

BẢNG CÂN ĐỐI KẾ TOÁN

Ngày 30 tháng 06 năm 2015

ĐVT: Đồng

TÀI SẢN	Mã số	Thuyết minh	Số cuối quý	Số đầu năm
A- TÀI SẢN NGẮN HẠN	100		459.341.516.081	264.773.960.134
I. Tiền và các khoản tương đương tiền	110		6.526.579.187	15.384.210.751
1. Tiền	111		6.526.579.187	15.384.210.751
II. Đầu tư tài chính ngắn hạn	120		1.756.299.900	1.814.200.000
1. Chứng khoán kinh doanh	121		2.323.676.045	2.323.676.045
2. Dự phòng giảm giá chứng khoán kinh doanh(*)	122		(567.376.145)	(509.476.045)
III. Các khoản phải thu ngắn hạn	130		300.308.299.390	143.796.793.410
1. Phải thu ngắn hạn của khách hàng	131		261.162.388.040	143.285.169.935
2. Trả trước cho người bán ngắn hạn	132		34.599.813.809	5.792.316.802
6. Phải thu ngắn hạn khác	136		12.515.076.778	2.022.369.785
7. Dự phòng phải thu ngắn hạn khó đòi(*)	137		(7.968.979.237)	(7.303.063.112)
IV. Hàng tồn kho	140		137.545.592.230	93.539.817.573
1. Hàng tồn kho	141		137.812.458.993	93.806.684.336
2. Dự phòng giảm giá hàng tồn kho(*)	149		(266.866.763)	(266.866.763)
V. Tài sản ngắn hạn khác	150		13.204.745.374	10.238.938.400
1. Chi phí trả trước ngắn hạn	151		616.220.366	
2. Thuế GTGT được khấu trừ	152		12.588.525.008	10.198.322.669
3. Thuế và các khoản khác phải thu Nhà nước	153			40.615.731
B. TÀI SẢN DÀI HẠN	200		71.437.562.990	70.084.008.539
I. Các khoản phải thu dài hạn	210		-	-
II. Tài sản cố định	220		46.323.261.765	46.462.878.780
1. Tài sản cố định hữu hình	221		7.279.228.928	7.418.845.943
- Nguyên giá	222		15.376.047.342	15.013.628.187
- Giá trị hao mòn lũy kế(*)	223		(8.096.818.414)	(7.594.782.244)
3. Tài sản cố định vô hình	227		39.044.032.837	39.044.032.837
- Nguyên giá	228		39.044.032.837	39.044.032.837
- Giá trị hao mòn lũy kế(*)	229		-	-
III. Bất động sản đầu tư	230		-	-
IV. Tài sản dở dang dài hạn	240		4.271.162.786	3.105.716.203
2. Chi phí xây dựng cơ bản dở dang	242		4.271.162.786	3.105.716.203
V. Đầu tư tài chính dài hạn	250		20.636.346.945	20.187.197.666
2. Đầu tư vào công ty liên kết, liên doanh	252		24.000.000.000	24.000.000.000
3. Đầu tư góp vốn vào đơn vị khác	253		3.030.000.000	3.030.000.000
4. Dự phòng đầu tư tài chính dài hạn(*)	254		(6.393.653.055)	(6.842.802.334)
VI. Tài sản dài hạn khác	260		206.791.494	328.215.890

CÔNG TY CỔ PHẦN KIM KHÍ MIỀN TRUNG

16 Thái Phiên - Thành Phố Đà Nẵng

Tel: 05113835008 Fax: 3823306

BÁO CÁO TÀI CHÍNH

Kỳ kế toán Quý 2 năm 2015

Mẫu số B01a-DN

1. Chi phí trả trước dài hạn	261		206.791.494	328.215.890
TỔNG CỘNG TÀI SẢN	270		530.779.079.071	334.857.968.673
C. NỢ PHẢI TRẢ	300		415.072.480.388	218.595.372.487
I. Nợ ngắn hạn	310		415.072.480.388	218.595.372.487
1. Phải trả người bán ngắn hạn	311		249.202.461.258	97.796.265.100
2. Người mua trả tiền trước ngắn hạn	312		1.261.681.334	630.590.294
3. Thuế và các khoản phải nộp nhà nước	313		474.756.205	203.057.118
4. Phải trả người lao động	314		992.201.670	1.957.036.723
5. Chi phí phải trả ngắn hạn	315		1.967.078.942	1.334.353.242
9. Phải trả ngắn hạn khác	319		8.306.095.168	5.282.798.513
10. Vay và nợ thuê tài chính ngắn hạn	320		152.841.314.411	110.953.002.391
12. Quỹ khen thưởng phúc lợi	322		26.891.400	438.269.106
II. Nợ dài hạn	330		-	-
D.VỐN CHỦ SỞ HỮU	400		115.706.598.683	116.262.596.186
I. Vốn chủ sở hữu	410		115.706.598.683	116.262.596.186
1. Vốn góp của chủ sở hữu	411		98.465.620.000	98.465.620.000
- Cổ phiếu phổ thông có quyền biểu quyết	411a		98.465.620.000	98.465.620.000
- Cổ phiếu ưu đãi	411b			
2. Thặng dư vốn cổ phần	412		300.347.000	300.347.000
8. Quỹ đầu tư phát triển	418		13.863.385.286	13.863.385.286
10. Quỹ khác thuộc vốn chủ sở hữu	420		1.491.018.689	1.491.018.689
11. Lợi nhuận sau thuế chưa phân phối	421		1.586.227.708	2.142.225.211
- LNST chưa phân phối lũy kế đến cuối kỳ trước	421a		-	
- LNST chưa phân phối kỳ này	421b		1.586.227.708	2.142.225.211
II. Nguồn kinh phí và quỹ khác	430		-	-
TỔNG CỘNG NGUỒN VỐN	440		530.779.079.071	334.857.968.673


Đà Nẵng, ngày 18 tháng 07 năm 2015

Người lập biểu



Bùi Minh Nam

Kế toán trưởng



Trần NHN Thành Tuấn

Tổng Giám đốc



Nguyễn Anh Hoàng

BÁO CÁO KẾT QUẢ KINH DOANH

Ngày 30 tháng 6 năm 2015

ĐVT: đồng

Chỉ tiêu	Mã chỉ tiêu	Thuyết minh	Quý này năm nay	Quý này năm trước	Số lũy kế từ đầu năm đến cuối quý này (Năm nay)	Số lũy kế từ đầu năm đến cuối quý này (Năm trước)
1. Doanh thu bán hàng và cung cấp dịch vụ	01		473.424.323.021	302.940.650.052	825.486.964.554	448.422.957.968
2. Các khoản giảm trừ doanh thu	02		138.783.355	-	433.068.305	-
3. Doanh thu thuần về bán hàng và cung cấp dịch vụ (10 = 01 - 02)	10		473.285.539.666	302.940.650.052	825.053.896.249	448.422.957.968
4. Giá vốn hàng bán	11		455.886.484.731	289.259.918.054	795.223.808.939	426.071.096.552
5. Lợi nhuận gộp về bán hàng và cung cấp dịch vụ (20=10-11)	20		17.399.054.935	13.680.731.998	29.830.087.310	22.351.861.416
6. Doanh thu hoạt động tài chính	21		1.914.662.962	1.074.082.192	2.196.823.886	2.046.221.223
7. Chi phí tài chính	22		1.590.091.024	1.020.334.702	3.211.700.407	1.947.060.673
- Trong đó: Chi phí lãi vay	23		1.981.249.270	1.354.741.632	3.602.858.653	2.281.437.958
8. Chi phí bán hàng	25		14.281.932.612	12.530.104.283	24.383.722.364	20.075.234.313
9. Chi phí quản lý doanh nghiệp	26		1.576.533.303	754.232.717	2.452.989.226	1.715.114.992
10. Lợi nhuận thuần từ hoạt động kinh doanh {30=20+(21-22) - (24+25)}	30		1.865.160.958	450.142.488	1.978.499.199	660.672.661
11. Thu nhập khác	31		-	2.180.872.728	454.545	2.181.347.403
12. Chi phí khác	32			1.267.696.770	-	1.267.696.770
13. Lợi nhuận khác(40=31-32)	40		-	913.175.958	454.545	913.650.633
14. Tổng lợi nhuận kế toán trước thuế(50=30+40)	50		1.865.160.958	1.363.318.446	1.978.953.744	1.574.323.294
15. Chi phí thuế TNDN hiện hành	51		368.020.789	267.726.211	392.726.036	314.147.278
16. Chi phí thuế TNDN hoãn lại	52				-	
17. Lợi nhuận sau thuế thu nhập doanh nghiệp (60=50-51-52)	60		1.497.140.169	1.095.592.235	1.586.227.708	1.260.176.016
18. Lãi cơ bản trên cổ phiếu(*)	70		-	-	-	
19. Lãi suy giảm trên cổ phiếu(*)	71		-	-	-	

Người lập biểu

Bùi Minh Nam

Kế toán trưởng

Trần Nguyễn Hoàng Nam Thành Tuấn

Đã hàng, ngày 18 tháng 07 năm 2015

Tổng Giám đốc



Nguyễn Anh Hoàng

BÁO CÁO LƯU CHUYỂN TIỀN TỆ

(Theo phương pháp gián tiếp)

QUÝ 2/2015


ĐVT : Đồng


Chỉ tiêu	Mã chỉ tiêu	Thuyết minh	Lũy kế từ đầu năm đến cuối quý này	
			Năm nay	Năm trước
I. Lưu chuyển tiền từ hoạt động kinh doanh				
1. Lợi nhuận trước thuế	01		1.978.953.744	1.574.323.294
2. Điều chỉnh cho các khoản				
- Khấu hao TSCĐ và BĐS Đầu tư	02		502.036.170	512.262.945
- Các khoản dự phòng	03		274.666.946	(1.515.500.578)
- Lãi, lỗ chênh lệch tỷ giá hối đoái do đánh giá lại các khoản mục tiền tệ có gốc ngoại tệ	04		(5.835.399)	(2.331.124)
- Lãi, lỗ từ hoạt động đầu tư	05		(228.099.325)	(1.097.948.031)
- Chi phí lãi vay	06		3.602.858.653	2.281.437.958
- Các khoản điều chỉnh khác	07			
3. Lợi nhuận từ hoạt động kinh doanh trước thay đổi vốn lưu động	08		6.124.580.789	1.752.244.464
- Tăng, giảm các khoản phải thu	09		(143.100.024.730)	(1.110.428.384)
- Tăng, giảm hàng tồn kho	10		(44.005.774.657)	(9.817.505.199)
- Tăng, giảm các khoản phải trả (Không kể lãi vay phải trả, thuế thu nhập doanh nghiệp phải nộp)	11		152.817.585.969	14.304.149.494
- Tăng, giảm chi phí trả trước	12		(494.795.970)	88.618.719
- Tăng, giảm chứng khoán kinh doanh	13		-	-
- Tiền lãi vay đã trả	14		(3.692.889.215)	(2.347.878.310)
- Thuế thu nhập doanh nghiệp đã nộp	15		(115.210.273)	(152.338.711)
- Tiền thu khác từ hoạt động kinh doanh	16		100.000.000	370.612.962
- Tiền chi khác cho hoạt động kinh doanh	17		(11.301.705.051)	(309.912.962)
Lưu chuyển tiền thuần từ hoạt động kinh doanh	20		(43.668.233.138)	2.777.562.073
II. Lưu chuyển tiền từ hoạt động đầu tư				
1. Tiền chi để mua sắm, xây dựng TSCĐ và các tài sản dài hạn khác	21		(7.009.400.330)	(1.588.811.723)
2. Tiền thu từ thanh lý, nhượng bán TSCĐ và các tài sản dài hạn khác	22		-	2.175.236.364
3. Tiền chi cho vay, mua các công cụ nợ của đơn vị khác	23		-	-
4. Tiền thu hồi cho vay, bán lại các công cụ nợ của đơn vị khác	24		-	-
5. Tiền chi đầu tư góp vốn vào đơn vị khác	25		-	-
6. Tiền thu hồi đầu tư góp vốn vào đơn vị khác	26		-	-
7. Tiền thu lãi cho vay, cổ tức và lợi nhuận được chia	27		228.099.325	190.408.437
Lưu chuyển tiền thuần từ hoạt động đầu tư	30		(6.781.301.005)	776.833.078
III. Lưu chuyển tiền từ hoạt động tài chính				
1. Tiền thu từ phát hành cổ phiếu, nhận vốn góp của chủ sở hữu	31		-	-
2. Tiền trả lại vốn góp cho các chủ sở hữu, mua lại cổ phiếu của doanh nghiệp đã phát hành	32		-	-
3. Tiền thu từ đi vay	33		568.204.763.031	314.299.695.888
4. Tiền trả nợ gốc vay	34		(526.316.451.011)	(313.628.780.791)
5. Tiền trả nợ gốc thuê tài chính	35		-	-
6. Cổ tức, lợi nhuận đã trả cho chủ sở hữu	36		(302.244.840)	(1.575.449.920)
Lưu chuyển tiền thuần từ hoạt động tài chính	40		41.586.067.180	(904.534.823)
Lưu chuyển tiền thuần trong kỳ (50 = 20+30+40)	50		(8.863.466.963)	2.649.860.328
Tiền và tương đương tiền đầu kỳ	60		15.384.210.751	9.011.524.534
Ảnh hưởng của thay đổi tỷ giá hối đoái quy đổi ngoại tệ	61		5.835.399	2.331.124
Tiền và tương đương tiền cuối kỳ (70 = 50+60+61)	70		6.526.579.187	11.663.715.986

Người lập biểu

Kế toán trưởng

Tổng Giám đốc







Nguyễn Thị Lan Anh

Trần NHN Thành Tuấn

Nguyễn Anh Hoàng

BẢN THUYẾT MINH BÁO CÁO TÀI CHÍNH Năm 2015

I. Đặc điểm hoạt động của doanh nghiệp

1. Hình thức sở hữu vốn: Công ty Cổ phần Kim khí Miền Trung được thành lập từ việc cổ phần hóa Doanh nghiệp nhà nước (Công ty Kim khí Miền Trung) theo quyết định số 3088/QĐ-BCN ngày 30/09/2005 và quyết định số 4150/QĐ-BCN ngày 20/12/2005 sửa đổi bổ sung quyết định 3088/QĐ-BCN của Bộ trưởng Bộ Công nghiệp. Công ty là đơn vị hạch toán độc lập, hoạt động sản xuất kinh doanh theo Giấy chứng nhận đăng ký kinh doanh số 3203000847 ngày 28/12/2005. Từ khi thành lập đến nay Công ty đã hai mươi lần điều chỉnh Giấy chứng nhận đăng ký kinh doanh và lần điều chỉnh gần nhất vào ngày 27/04/2015 với số Giấy chứng nhận đăng ký kinh doanh mới là 0400101605 của Sở Kế hoạch và Đầu tư Thành phố Đà Nẵng. Công ty hoạt động theo Luật Doanh nghiệp, Điều lệ Công ty và các quy định pháp lý hiện hành có liên quan.

Vốn điều lệ của Công ty là: 98.465.620.000đ, tương đương 9.846.562 cổ phần, mệnh giá 01 cổ phần là 10.000đ.

2. Lĩnh vực kinh doanh: Kinh doanh thương mại hàng hóa và dịch vụ

3. Ngành nghề kinh doanh chính

- Kinh doanh xuất nhập khẩu kim khí, vật tư thứ liệu, phế liệu kim loại, vật tư tổng hợp, vật liệu xây dựng;

- Sản xuất thép xây dựng các loại;

- Gia công, sản xuất các sản phẩm kim loại và phế liệu kim loại;

- Đầu tư kinh doanh khách sạn, văn phòng cho thuê và chung cư cao cấp;

- Kinh doanh dịch vụ cho thuê kho bãi;

- Đại lý tiêu thụ sản phẩm cho các doanh nghiệp trong và ngoài nước.

4. Chu kỳ sản xuất, kinh doanh thông thường: 12 tháng

5. Đặc điểm hoạt động của doanh nghiệp trong năm tài chính có ảnh hưởng đến Báo cáo tài chính

6. Cấu trúc doanh nghiệp

- *Danh sách các công ty con:* không

- *Danh sách các công ty liên doanh, liên kết*

1. Công ty CP Thép Việt Mỹ: Đường số 02, Quận Liên Chiểu, Tp.Đà Nẵng.

Tỷ lệ lợi ích: 20,36%; tỷ lệ biểu quyết: 20,36%

- *Danh sách các đơn vị trực thuộc không có tư cách pháp nhân hạch toán phụ thuộc*

1. Xí nghiệp kinh doanh kim khí số 1: Lô A3-7 KDC Nam cầu cầm lệ, Hòa Vang, Đà Nẵng.

2. Xí nghiệp kinh doanh kim khí số 02: 410 Đường 2/9, Hải Châu, Đà Nẵng.

3. Xí nghiệp kinh doanh kim khí số 03: 712 Ngô Quyền, Sơn Trà, Đà Nẵng.

4. Xí nghiệp kinh doanh kim khí số 05: 330 Nguyễn Hữu Thọ, Hải Châu, Đà Nẵng.

5. Xí nghiệp kinh doanh kim khí số 06: 410 Đường 2/9, Hải Châu, Đà Nẵng.

6. Xí nghiệp kinh doanh kim khí số 07: Lô 4-5-B27 Đường Kinh Dương Vương, Liên Chiểu, Đà Nẵng.

7. Xí nghiệp kinh doanh kim khí số 09: 410 Lê Văn Hiến, Ngũ Hành Sơn, Đà Nẵng.

8. Xí nghiệp kinh doanh kim khí số 10: 904 Ngô Quyền, Sơn Trà, Đà Nẵng.
9. Xí nghiệp kinh doanh vật tư: Lô A3-7 KDC Nam cầu cảng lệ, Hòa Vang, Đà Nẵng.
10. Chi nhánh tại Quảng Nam: 06 Hùng Vương, Tam Kỳ, Quảng Nam.
11. Chi nhánh tại Quảng Ngãi: 195 Lê Lợi, Thành phố Quảng Ngãi, Quảng Ngãi.
12. Chi nhánh Miền Trung: 303 Lê Hồng Phong, Thành phố Nha Trang, Khánh Hòa.
13. Chi nhánh tại TP.HCM: 4/5 Út tịch, Tân Bình, HCM.
14. Chi nhánh tại Đắk Lắk: 97C Nguyễn Văn Linh, Buôn Ma Thuột, Đắk Lắk.
15. Chi nhánh tại Gia Lai: 483 Lý Thái Tổ, Thành phố Pleiku, Gia Lai
16. Chi nhánh tại Lâm Đồng: Tổ 16 đường Huyền Trân Công Chúa, Huyện Đức Trọng, Lâm Đồng..

Trong đó: Xí nghiệp số 3, Xí nghiệp số 6, Xí nghiệp số 9, Chi nhánh tại Quảng Nam, Chi nhánh tại Lâm Đồng đã giải thể từ ngày 01/07/2015.

7. Tuyên bố về khả năng so sánh thông tin trên báo cáo tài chính: Thông tin trên BCTC là so sánh được và số liệu so sánh là số liệu trên BCTC được lập cùng kỳ năm trước.

II. Kỳ kế toán, đơn vị tiền tệ sử dụng trong kế toán

1. Kỳ kế toán năm bắt đầu từ ngày 01 tháng 01 và kết thúc vào ngày 31 tháng 12 hàng năm.
2. Đơn vị tiền tệ sử dụng trong kế toán: là Đồng Việt Nam (VND).

III. Chuẩn mực và chế độ kế toán áp dụng

1. Chế độ kế toán áp dụng: Công ty áp dụng Chế độ kế toán Việt Nam, ban hành theo Thông tư số 200/2014/TT-BTC ngày 22/12/2014.
2. Tuyên bố về việc tuân thủ Chuẩn mực kế toán và chế độ kế toán: Công ty đã áp dụng các Chuẩn mực kế toán Việt Nam và các văn bản hướng dẫn Chuẩn mực do Nhà nước ban hành. Báo cáo tài chính được lập và trình bày theo đúng mọi quy định của từng chuẩn mực, thông tư hướng dẫn thực hiện chuẩn mực và Chế độ kế toán hiện hành đang áp dụng.

IV. Các chính sách kế toán áp dụng (Trường hợp doanh nghiệp hoạt động liên tục)

1. Nguyên tắc chuyển đổi BCTC lập bằng ngoại tệ sang đồng Việt Nam: Không

2. Các loại tỷ giá hối đoái áp dụng trong kế toán:

Tỷ giá áp dụng khi ghi nhận các nghiệp vụ kinh tế phát sinh: là tỷ giá giao dịch thực tế thời điểm của các Ngân hàng thương mại mà doanh nghiệp mở tài khoản giao dịch.

Tỷ giá áp dụng khi đánh giá các khoản mục có gốc ngoại tệ cuối kỳ là: tỷ giá giao dịch thực tế của các Ngân hàng thương mại mà doanh nghiệp mở tài khoản tại ngày kết thúc năm tài chính.

3. Nguyên tắc xác định lãi suất thực tế dùng để chiết khấu dòng tiền: là lãi suất của Ngân hàng thương mại áp dụng cho các khoản doanh nghiệp đi vay.

4. Nguyên tắc ghi nhận các khoản tiền và tương đương tiền

- a. Tiền bao gồm: Tiền mặt tại quỹ, tiền gửi ngân hàng không kỳ hạn và tiền đang chuyển.
- b. Các khoản tương đương tiền là các khoản đầu tư ngắn hạn có thời hạn thu hồi không quá 3 tháng kể từ ngày đầu tư, có khả năng chuyển đổi dễ dàng thành một lượng tiền xác định và không có rủi ro trong việc chuyển đổi thành tiền.

5. Nguyên tắc kế toán các khoản đầu tư tài chính

a. Chứng khoán kinh doanh:

Thời điểm ghi nhận: là giá thị trường tại thời điểm giao dịch(T+0)

Giá trị ghi sổ: là giá trị thực tế giao dịch trên thị trường(giá gốc mua – dự phòng(nếu có)) tại thời điểm lập báo cáo của các khoản chứng khoán mà Công ty nắm giữ vì mục đích kinh doanh kiếm lời.

Việc trích lập dự phòng thực hiện theo hướng dẫn tại Thông tư số 228/2009/TT-BTC ngày 07/12/2009.

b. Các khoản đầu tư nắm giữ đến ngày đáo hạn: Không

c. Các khoản cho vay: Không

d. Đầu tư vào Công ty con, liên doanh, liên kết:

Các khoản đầu tư vào công ty con, công ty liên kết, công ty liên doanh và các khoản đầu tư tài chính khác được ghi nhận theo giá gốc.

Nguyên tắc xác định cty con, liên doanh liên kết dựa theo tỷ lệ vốn góp.

Dự phòng được lập cho các khoản giảm giá đầu tư nếu phát sinh tại ngày kết thúc kỳ kế toán. Việc trích lập dự phòng thực hiện theo hướng dẫn tại Thông tư số 228/2009/TT-BTC ngày 07/12/2009 và Thông tư số 89/2003/TT-BTC ngày 28/06/2013 của Bộ Tài chính sửa đổi Thông tư số 228/2009/TT-BTC ngày 07/12/2009.

Báo cáo tài chính sử dụng để xác định tổn thất là Báo cáo tài chính hợp nhất của Công ty con, liên doanh, liên kết.

đ. Đầu tư vào công cụ vốn của đơn vị khác: Không

e. Các phương pháp kế toán đối với các giao dịch khác liên quan đến đầu tư tài chính: Không

6. Nguyên tắc kế toán nợ phải thu

Các khoản phải thu được trình bày trên báo cáo tài chính theo giá trị ghi sổ các khoản phải thu khách hàng và phải thu khác sau khi trừ đi các khoản dự phòng được lập cho các khoản nợ phải thu khó đòi.

Nợ phải thu khách hàng: là các khoản phải thu mang tính chất thương mại, bán hàng hóa, dịch vụ của doanh nghiệp.

Nợ phải thu khác: là các khoản được trình bày ngoài các khoản nợ phải thu khách hàng.

Tất cả các khoản nợ phải thu được theo dõi chi tiết từng đối tượng.

Dự phòng nợ phải thu khó đòi thể hiện phần giá trị dự kiến bị tổn thất do các khoản phải thu không được khách hàng thanh toán phát sinh đối với số dư các khoản phải thu tại thời điểm kết thúc kỳ kế toán. Việc trích lập dự phòng thực hiện theo hướng dẫn tại Thông tư số 228/2009/TT-BTC ngày 07/12/2009 của Bộ Tài chính.

7. Nguyên tắc ghi nhận hàng tồn kho

Nguyên tắc ghi nhận hàng tồn kho: Hàng tồn kho được ghi nhận theo giá trị thuần có thể thực hiện được. Giá trị thuần có thể thực hiện là giá bán ước tính trừ đi chi phí ước tính để hoàn thành hàng tồn kho và chi phí ước tính cần thiết cho việc tiêu thụ chúng.

Phương pháp tính giá trị hàng tồn kho: hàng tồn kho được tính theo phương pháp bình quân gia quyền

Phương pháp hạch toán hàng tồn kho: phương pháp kê khai thường xuyên.

Phương pháp lập dự phòng giảm giá hàng tồn kho: Dự phòng giảm giá hàng tồn kho được trích lập khi giá trị thuần có thể thực hiện được của hàng tồn kho nhỏ hơn giá gốc. Việc trích lập dự phòng thực hiện theo hướng dẫn tại Thông tư số 228/2009/TT-BTC ngày 07/12/2009 của Bộ Tài chính.

8. Nguyên tắc ghi nhận và các khấu hao TSCĐ, TSCĐ thuê tài chính, bất động sản đầu tư.

Nguyên giá TSCĐ hữu hình

Tài sản cố định hữu hình được phản ánh theo nguyên giá trừ đi khấu hao lũy kế.

Nguyên giá bao gồm giá mua và toàn bộ các chi phí mà Công ty bỏ ra để có được tài sản cố định tính đến thời điểm đưa tài sản cố định đó vào trạng thái sẵn sàng sử dụng. Các chi phí phát sinh sau ghi nhận

ban đầu chỉ được ghi tăng nguyên giá tài sản cố định nếu các chi phí này chắc chắn làm tăng lợi ích kinh tế trong tương lai do sử dụng tài sản đó. Các chi phí không thỏa mãn điều kiện trên được ghi nhận là chi phí trong kỳ.

Khấu hao TSCĐ hữu hình

Khấu hao được tính theo phương pháp đường thẳng dựa trên thời gian hữu dụng ước tính của tài sản. Mức khấu hao phù hợp với Thông tư số 45/2013/TT-BTC ngày 25/04/2013.

<u>Loại tài sản</u>	<u>Thời gian khấu hao (năm)</u>
Nhà cửa, vật kiến trúc	15 – 40
Phương tiện vận tải	6 – 10
Thiết bị dụng cụ quản lý	3 – 5

Tài sản cố định vô hình

Quyền sử dụng đất

Quyền sử dụng đất được ghi nhận là tài sản cố định vô hình khi Công ty được Nhà nước giao đất có thu tiền sử dụng đất hoặc nhận được quyền sử dụng đất (trừ trường hợp thuê đất) và được cấp giấy chứng nhận quyền sử dụng đất.

Nguyên giá tài sản cố định vô hình là quyền sử dụng đất được xác định là toàn bộ các khoản tiền chi ra để có quyền sử dụng đất hợp pháp cộng các chi phí cho đền bù, giải phóng mặt bằng, san lấp mặt bằng, lệ phí trước bạ,...

Quyền sử dụng đất không có thời hạn thì không thực hiện khấu hao.

Các tài sản cố định vô hình khác

Các tài sản cố định vô hình khác được phản ánh theo nguyên giá trừ đi khấu hao lũy kế.

Khấu hao của tài sản cố định vô hình khác được tính theo phương pháp đường thẳng dựa trên thời gian hữu dụng ước tính của tài sản. Tỷ lệ khấu hao phù hợp với Thông tư số 45/2013/TT-BTC ngày 25/04/2013.

9. Nguyên tắc kế toán các hợp đồng hợp tác kinh doanh

10. Nguyên tắc kế toán thuế TNDN hoãn lại

11. Nguyên tắc kế toán chi phí trả trước: Là các khoản chi phí thực tế đã phát sinh (chi phí sử dụng công cụ dụng cụ, phương tiện quản lý,...) nhưng có liên quan đến kết quả hoạt động kinh doanh của nhiều kỳ kế toán. Chi phí trả trước được phân bổ trong khoảng thời gian mà lợi ích kinh tế được dự kiến tạo ra.

12. Nguyên tắc kế toán nợ phải trả: Các khoản nợ phải trả được trình bày trên báo cáo tài chính theo giá trị ghi sổ các khoản nợ phải trả người bán và phải trả khác.

Nợ phải trả người bán: là các khoản phải trả mang tính chất thương mại, mua hàng hóa, dịch vụ của doanh nghiệp.

Nợ phải trả khác: là các khoản được trình bày ngoài các khoản nợ phải trả người bán.

Tất cả các khoản nợ phải trả được theo dõi chi tiết từng đối tượng.

13. Nguyên tắc ghi nhận vay và nợ phải trả thuê tài chính: Ghi nhận tổng giá trị các khoản doanh nghiệp đi vay, còn nợ các Ngân hàng tại thời điểm lập báo cáo.

Tất cả các khoản nợ vay được theo dõi chi tiết từng đối tượng và theo từng kỳ hạn.

Trường hợp các khoản vay bằng ngoại tệ thì thực hiện đánh giá lại theo quy định.

14. Nguyên tắc ghi nhận và vốn hóa các khoản chi phí đi vay: Chi phí đi vay trong giai đoạn đầu tư xây dựng các công trình xây dựng cơ bản dở dang được tính vào giá trị của tài sản đó. Khi công trình hoàn thành thì chi phí đi vay được tính vào chi phí tài chính trong kỳ.

Tất cả các chi phí đi vay khác được ghi nhận vào chi phí tài chính trong kỳ khi phát sinh.

15. Nguyên tắc ghi nhận chi phí phải trả: Chi phí trích trước phải trả được ghi nhận cho số tiền phải trả trong tương lai liên quan đến hàng hóa và dịch vụ đã nhận được trong kỳ không phụ thuộc vào việc Công ty đã nhận được hóa đơn của nhà cung cấp hay chưa.

Chi phí phải trả có thể bao gồm: Chi phí vận chuyển, điện, điện thoại, nước,...

Cơ sở xác định là: các chi phí đã thực tế phát sinh liên quan đến hoạt động kinh doanh trong kỳ nhưng doanh nghiệp chưa nhận được hóa đơn.

16. Nguyên tắc và phương pháp ghi nhận các khoản dự phòng phải trả: Không

17. Nguyên tắc ghi nhận doanh thu chưa thực hiện: Không

18. Nguyên tắc ghi nhận trái phiếu chuyển đổi: Không

19. Nguyên tắc ghi nhận vốn chủ sở hữu

- Nguyên tắc ghi nhận VCSH, thặng dư cổ phần, quyền chọn trái phiếu chuyển đổi, vốn khác của chủ sở hữu: Vốn chủ sở hữu được ghi nhận theo số thực góp của cổ đông, thặng dư cổ phần được ghi nhận là phần chênh lệch (lớn hơn/nhỏ hơn) giữa mệnh giá và giá phát hành cổ phiếu.

- Nguyên tắc ghi nhận chênh lệch đánh giá lại tài sản: Không

- Nguyên tắc ghi nhận chênh lệch tỷ giá

Các nghiệp vụ phát sinh bằng ngoại tệ được chuyển đổi sang đồng Việt Nam theo tỷ giá do Ngân hàng Thương mại nơi Cty mở tài khoản tại thời điểm phát sinh. Các tài khoản có số dư ngoại tệ được chuyển đổi sang đồng Việt Nam theo tỷ giá do Ngân hàng Thương mại nơi Cty mở tài khoản tại thời điểm kết thúc kỳ kế toán.

Chênh lệch tỷ giá được thực hiện theo quy định tại Thông tư số 179/2012/TT-BTC ngày 24/10/2012 của Bộ Tài chính. Theo đó, chênh lệch tỷ giá ngoại tệ phát sinh trong kỳ và chênh lệch tỷ giá do đánh giá lại số dư có gốc ngoại tệ cuối kỳ được phản ánh vào kết quả kinh doanh trong kỳ và được loại trừ khi tính thuế TNDN.

- Nguyên tắc ghi nhận lợi nhuận chưa phân phối: Ghi nhận kết quả kinh doanh (lãi/lỗ) sau thuế TNDN của doanh nghiệp. Việc phân phối lợi nhuận, cổ tức được thực hiện theo Nghị quyết của Đại hội đồng cổ đông.

20. Nguyên tắc và phương pháp ghi nhận doanh thu

Doanh thu bán hàng và cung cấp dịch vụ: được ghi nhận khi có khả năng thu được các lợi ích kinh tế và có thể xác định được một cách chắc chắn, đồng thời thỏa mãn điều kiện sau:

+ Doanh thu bán hàng được ghi nhận khi những rủi ro đáng kể và quyền sở hữu về sản phẩm đã được chuyển giao cho người mua và không còn khả năng đáng kể nào làm thay đổi quyết định của hai bên về giá bán hoặc khả năng trả lại hàng.

+ Doanh thu cung cấp dịch vụ được ghi nhận khi đã hoàn thành dịch vụ. Trường hợp dịch vụ được thực hiện trong nhiều kỳ kế toán thì việc xác định doanh thu trong từng kỳ được thực hiện căn cứ vào tỷ lệ hoàn thành dịch vụ tại ngày kết thúc năm tài chính.

- Doanh thu hoạt động tài chính: được ghi nhận khi doanh thu được xác định tương đối chắc chắn và có khả năng thu được lợi ích kinh tế từ giao dịch đó:

+ Tiền lãi từ khoản cho vay, lãi bán hàng trả chậm chỉ được ghi nhận khi có bằng chứng chắc chắn thu được (có xác nhận và cam kết trả nợ của bên nợ) và khoản gốc cho vay, phải thu không bị phân loại là nợ quá hạn cần trích lập dự phòng.

+ Cổ tức và lợi nhuận được chia được ghi nhận khi cổ đông được quyền nhận cổ tức hoặc các bên tham gia góp vốn được quyền nhận lợi nhuận từ việc góp vốn.

- Doanh thu hợp đồng xây dựng: Không

- Thu nhập khác: Ghi nhận các khoản thu nhập khác ngoài hoạt động kinh doanh chính của doanh nghiệp.

21. Nguyên tắc kế toán giảm trừ doanh thu: Ghi nhận các khoản được điều chỉnh giảm doanh thu bán hàng, cung cấp dịch vụ phát sinh trong kỳ gồm: Chiết khấu thương mại, chiết khấu thanh toán, hàng bán bị trả lại.

22. Nguyên tắc kế toán giá vốn hàng bán: Ghi nhận giá vốn của hàng hóa bán ra trong kỳ, các khoản dự phòng giảm giá hàng tồn kho.

23. Nguyên tắc kế toán chi phí tài chính: Ghi nhận các khoản chi phí hoạt động tài chính bao gồm chi phí đi vay vốn, lỗ do chuyển nhượng chứng khoán, dự phòng tổn thất của các khoản đầu tư tài chính, lỗ do bán ngoại tệ, lỗ tỷ giá hối đoái.

24. Nguyên tắc kế toán chi phí bán hàng, chi phí quản lý doanh nghiệp

Chi phí bán hàng: Ghi nhận tất cả các khoản chi phí thực tế phát sinh trực tiếp đến việc mua bán hàng hóa trong kỳ.

Chi phí QLDN: ghi nhận tất cả các khoản chi phí phát sinh chung của doanh nghiệp trong kỳ.

25. Nguyên tắc và phương pháp ghi nhận chi phí thuế TNDN hiện hành và chi phí thuế TNDN hoãn lại

Thuế thu nhập hiện hành là khoản thuế được tính dựa trên thu nhập chịu thuế trong kỳ với thuế suất có hiệu lực tại ngày kết thúc kỳ kế toán.

Thuế Thu nhập doanh nghiệp: Áp dụng mức thuế suất thuế Thu nhập doanh nghiệp là 22%.

26. Các nguyên tắc và phương pháp kế toán khác

V. Các chính sách kế toán áp dụng(Trường hợp doanh nghiệp không hoạt động liên tục)

VI. Thông tin bổ sung cho các khoản mục trình bày trong Bảng cân đối kế toán(Tiếp theo)

THUYẾT MINH BÁO CÁO TÀI CHÍNH (tiếp theo)

Đơn vị tính: VND

1. Tiền	30/06/2015		01/01/2015	
Tiền mặt		248.915.030		219.938.809
Tiền gửi ngân hàng		6.277.664.157		15.164.271.942
Tiền đang chuyển				
Cộng		6.526.579.187		15.384.210.751
2. Các khoản đầu tư tài chính(xem Phụ lục 01)				
3. Phải thu của khách hàng				
	30/06/2015		01/01/2015	
<i>a. Phải thu của khách hàng ngắn hạn</i>		241.870.438.440		141.917.906.195
- Cty Cổ Phần Thép Dana - Ý		84.924.558.373		-
- Cty Cổ Phần Thép Miền Bắc		-		34.209.385.807
- Các khoản phải thu khách hàng khác		156.945.880.067		107.708.520.388
<i>b. Phải thu của khách hàng dài hạn</i>				
- Các khoản phải thu khách hàng khác				
<i>c. Phải thu của khách hàng là các bên liên quan</i>		19.291.949.600		1.367.263.740
- Cty Cổ Phần Thép Nhà Bè		-		73.744.245
- Cty TNHH MTV Thép Miền Nam - VNSteel		-		1.293.519.495
- Cty Cổ Phần Thép Tây Đô		19.291.949.600		
Cộng		261.162.388.040		143.285.169.935
4. Phải thu khác				
	30/06/2015		01/01/2015	
	Giá trị	Dự phòng	Giá trị	Dự phòng
<i>a. Ngắn hạn</i>	12.515.076.778	-	2.022.369.785	-
- Phải thu về cổ phần hóa				
- Phải thu về cổ tức và lợi nhuận được chia				
- Phải thu người lao động	550.902.127		308.784.575	
- Ký cược, ký quỹ	10.651.604.051			
- Cho mượn				
- Phải thu khác	1.312.570.600		1.713.585.210	
<i>b. Dài hạn</i>				
Cộng	12.515.076.778		2.022.369.785	
5. Tài sản thiếu chờ xử lý				
6. Nợ xấu(xem Phụ lục 02)				
7. Hàng tồn kho				
	30/06/2015		01/01/2015	
	Giá gốc	Dự phòng	Giá gốc	Dự phòng
- Hàng mua đang đi đường	74.517.045.753		41.398.549.280	-
- Nguyên liệu, vật liệu				
- Công cụ dụng cụ				
- Chi phí SX, KD dở dang				
- Thành phẩm				
- Hàng hóa	63.295.413.240	(266.866.763)	52.408.135.056	(266.866.763)
- Hàng gửi đi bán				
- Hàng hoá kho bảo thuế				

- Giá trị hàng tồn kho ứ đọng, kém, mất phẩm chất không có khả năng tiêu thụ tại thời điểm cuối kỳ

- Nguyên nhân và hướng xử lý hàng tồn kho ứ đọng, kém, mất phẩm chất

- Giá trị hàng tồn kho dùng thẻ chấp, cầm cố đảm bảo các khoản nợ phải trả tại thời điểm cuối kỳ

- Lý do dẫn đến việc trích lập thêm hoặc hoàn nhập dự phòng giảm giá hàng tồn kho

Cộng	137.812.458.993	(266.866.763)	93.806.684.336	(266.866.763)
------	-----------------	---------------	----------------	---------------

8. Tài sản dở dang dài hạn

a. Chi phí sản xuất, kinh doanh dở dang dài hạn

b. Xây dựng cơ bản dở dang

- Mua sắm

- XDCB

* Dự án Văn phòng 69 Quang Trung

* Dự án kho Hòa Phước

- Sửa chữa

Cộng

30/06/2015

01/01/2015

4.271.162.786

3.105.716.203

4.160.419.411

2.994.972.828

110.743.375

110.743.375

4.271.162.786

3.105.716.203

9. Tăng, giảm TSCĐ hữu hình(xem Phụ lục 03)

10. Tăng, giảm TSCĐ vô hình(xem Phụ lục 03)

11. Tăng, giảm TSCĐ thuê tài chính

12. Tăng, giảm bất động sản đầu tư

13. Chi phí trả trước

30/06/2015

01/01/2015

a. Ngắn hạn

616.220.366

-

- Chi phí trả trước về thuê hoạt động TSCĐ

- Công cụ, dụng cụ xuất dùng

- Chi phí đi vay

- Các khoản khác

616.220.366

-

d. Dài hạn

206.791.494

328.215.890

- Chi phí thành lập doanh nghiệp

- Chi phí mua bảo hiểm

- Các khoản khác

206.791.494

328.215.890

* Chi phí công cụ, dụng cụ chờ phân bổ

199.247.744

313.997.218

* Chi phí sửa chữa lớn TSCĐ chờ phân bổ

7.543.750

14.218.672

Cộng

823.011.860

328.215.890

14. Tài sản khác

30/06/2015

01/01/2015

a. Ngắn hạn

12.588.525.008

10.238.938.400

- Thuế GTGT được khấu trừ

12.588.525.008

10.198.322.669

- Thuế và các khoản phải thu Nhà nước

40.615.731

d. Dài hạn

Cộng

12.588.525.008

10.238.938.400

15. Vay và nợ thuê tài chính(xem phụ lục 04)

16. Phải trả người bán	30/06/2015		01/01/2015	
	Giá trị	Số có khả năng trả nợ	Giá trị	Số có khả năng trả nợ
a. Các khoản phải trả người bán ngắn hạn	229.044.996.125	229.044.996.125	14.165.510.059	14.165.510.059
- Koden International Co.,LTD	82.191.872.175	82.191.872.175	-	-
- JFE SHOJOI TRADE CORP	28.464.597.577	28.464.597.577	-	-
- Toyotsu Material Incorporated	26.837.292.720	26.837.292.720	-	-
- Phải trả cho đối tượng khác	91.551.233.653	91.551.233.653	14.165.510.059	14.165.510.059
b. Các khoản phải trả người bán dài hạn				
Cộng				
c. Số nợ quá hạn chưa thanh toán				
- Chi tiết				
- Phải trả cho đối tượng khác				
Cộng				
d. Phải trả người bán là các bên liên quan	20.157.465.133	20.157.465.133	83.630.755.041	83.630.755.041
- Cty TNHH MTV Thép Miền Nam	16.093.752.989	16.093.752.989	-	-
- Công ty cổ phần Thép Biên Hòa	77.509.630	77.509.630	44.330.000	44.330.000
- Tổng Công Ty Thép Việt Nam-CTCP	594.134.109	594.134.109	81.503.251.156	81.503.251.156
- Cty CP Thép Nhà Bè -CN Nhơn Trạch	60.025.680	60.025.680	109.956	109.956
- Cty CP Thép Thủ Đức	173.705.400	173.705.400	-	-
- Cty CP Kim khí TP.HCM	3.158.337.325	3.158.337.325	-	-
- Cty CP SX Thép Việt Mỹ	-	-	2.083.063.929	2.083.063.929
Cộng	249.202.461.258	249.202.461.258	97.796.265.100	97.796.265.100

17. Thuế và các khoản phải nộp Nhà nước

Chỉ tiêu	01/01/2015	Số phải nộp trong năm	Số đã thực nộp trong năm	30/06/2015
a. Phải nộp				
- Thuế GTGT	203.057.118	4.147.922.662	4.259.142.847	91.836.933
- Thuế GTGT hàng nhập khẩu		24.078.023.540	24.078.023.540	-
- Thuế nhập khẩu		2.257.597.169	2.257.597.169	-
- Thuế môn bài		16.000.000	16.000.000	-
- Thuế thu nhập cá nhân		32.138.416	17.239.933	14.898.483
- Thuế đất, tiền thuê đất		72.769.701	72.769.701	-
- Thuế TNDN	(40.615.731)	604.998.998	196.362.478	368.020.789
Cộng	162.441.387	31.209.450.486	30.897.135.668	474.756.205
b. Phải thu				
Cộng	-	-	-	-

18. Chi phí phải trả	30/06/2015	01/01/2015
a. Ngắn hạn	1.967.078.942	1.334.353.242
- Trích trước chi phí tiền lương nghỉ phép		
- Chi phí trong thời gian ngừng kinh doanh		
- Chi phí trích trước tạm tính vào giá vốn hàng hóa đã bán		
- Các khoản trích trước khác	1.967.078.942	1.334.353.242
* Chi phí lãi vay phải trả	240.691.600	330.722.162
* Chi phí phải trả khác	1.726.387.342	1.003.631.080
b. Dài hạn		
Cộng	1.967.078.942	1.334.353.242

19. Phải trả khác	30/06/2015	01/01/2015
a. Ngắn hạn		
- Tài sản thừa chờ giải quyết		
- Kinh phí công đoàn	39.119.420	
- BHXH	10.118.231	
- BHYT		
- BHT.Nghiệp		
- Phải trả về cổ phần hóa		

- Nhận ký quỹ, ký cược ngắn hạn	230.000.000	130.000.000
- Cổ tức, lợi nhuận phải trả		
- Các khoản phải trả, phải nộp khác	8.026.857.517	5.152.798.513
Cộng	8.306.095.168	5.282.798.513

b. Dài hạn

20. Doanh thu chưa thực hiện

21. Trái phiếu phát hành

22. Cổ phiếu ưu đãi phân loại là nợ phải trả

23. Dự phòng phải trả

24. Tài sản thuế Thu nhập hoãn lại và thuế TN hoãn lại phải trả

25. Vốn chủ sở hữu

a. Bảng đối chiếu biến động VCSH(xem Phụ lục 05)

b. Chi tiết vốn góp của chủ sở hữu	30/06/2015	01/01/2015
- Vốn góp của Công ty mẹ(nêu là Cty con)	81.674.240.000	81.674.240.000
- Vốn góp của đối tượng khác	16.791.380.000	16.791.380.000
c. Các giao dịch về vốn với các chủ sở hữu và phân phối cổ tức, chia lợi nhuận	6 tháng năm nay	6 tháng năm trước
- Vốn đầu tư của CSH		
+ Vốn góp đầu năm	98.465.620.000	98.465.620.000
+ Vốn góp tăng trong năm		-
+ Vốn góp giảm trong năm		-
+ Vốn góp cuối năm	98.465.620.000	98.465.620.000
- Cổ tức, lợi nhuận đã chia	2.142.225.211	1.982.171.693
d. Cổ phiếu	30/06/2015	01/01/2015
- Số lượng cổ phiếu đăng ký phát hành	9.846.562	9.846.562
- Số lượng cổ phiếu đã bán ra công chúng	9.846.562	9.846.562
+ Cổ phiếu phổ thông	9.846.562	9.846.562
+ Cổ phiếu ưu đãi(loại được phân là VCSH)		-
- Số lượng CP được mua lại(CP quỹ)		-
- Số lượng cổ phiếu đang lưu hành	9.846.562	9.846.562
+ Cổ phiếu phổ thông	9.846.562	9.846.562
+ Cổ phiếu ưu đãi(loại được phân là VCSH)		-
*Mệnh giá cổ phiếu đang lưu hành	10.000	10.000
đ. Cổ tức		
e. Các quỹ của doanh nghiệp	15.354.403.975	15.354.403.975
- Quỹ đầu tư phát triển	13.863.385.286	13.863.385.286
- Quỹ hỗ trợ sắp xếp doanh nghiệp		-
- Quỹ khác thuộc VCSH	1.491.018.689	1.491.018.689

g. Thu nhập và chi phí, lãi hoặc lỗ được ghi nhận trực tiếp vào vốn CSH theo quy định của các chuẩn mực kế toán cụ thể.

26. Chênh lệch đánh giá lại tài sản

27. Chênh lệch tỷ giá

28. Nguồn kinh phí

29. Các khoản mục ngoài Bảng cân đối kế toán

	30/06/2015	01/01/2015
a. Tài sản thuê ngoài		
b. Tài sản nhận giữ hộ		
c. <i>Ngoại tệ các loại</i>	19.516,55	10.577,06
d. Kim khí quý, đá quý		
d. <i>Nợ khó đòi đã xử lý:</i>	4.083.499.891	21.853.993.108
- Cty TNHH Khánh Lý	-	7.552.247.921
- Cty Xây Dựng Quảng Nam	-	1.655.236.523
- XN Lắp Máy &XD Điện Miền Trung	402.605.630	
- Ong Nguyễn Mười	578.929.025	
- Cty VTTT Bình Định	932.975.089	
- Các đối tượng khác	2.168.990.147	12.646.508.664
<i>Lý do xử lý: Các khách nợ không có khả năng thanh toán</i>		
e. Các thông tin khác về các khoản mục ngoài Bảng cân đối kế toán		

30. Các thông tin khác do doanh nghiệp tự thuyết minh, giải trình

VII. Thông tin bổ sung cho các khoản mục trình bày trong Báo cáo kết quả hoạt động kinh doanh

Đơn vị tính: VND

1. Tổng doanh thu bán hàng và cung cấp dịch vụ	6 tháng năm nay	6 tháng năm trước
a. Doanh thu		
- Doanh thu bán hàng	721.010.630.909	447.470.654.108
- Doanh thu cung cấp dịch vụ	330.000.000	952.303.860
- Doanh thu hợp đồng xây dựng		
Cộng	721.340.630.909	448.422.957.968
b. Doanh thu đối với các bên liên quan	104.146.333.645	-
- Cty TNHH MTV Thép Miền Nam	20.429.104.545	-
- Cty CP SX Thép Việt Mỹ (VAS)	33.170.101.600	-
- Cty CP Thép Nhà Bè -CN Nhơn Trạch	50.547.127.500	-
Tổng cộng	825.486.964.554	448.422.957.968
<p>c. Trường hợp ghi nhận doanh thu cho thuê tài sản là tổng số tiền nhận trước, doanh nghiệp thuyết minh thêm để so sánh sự khác biệt giữa việc ghi nhận doanh thu theo phương pháp phân bổ thời gian thuê.</p> <p>Khả năng suy giảm lợi nhuận và luồng tiền trong tương lai do đã ghi nhận doanh thu đối với toàn bộ số tiền nhận trước.</p>		
2. Các khoản giảm trừ doanh thu	433.068.305	-
- Chiết khấu thương mại	211.919.750	-
- Giảm giá hàng bán	198.619.350	-
- Hàng bán bị trả lại	22.529.205	-
3. Giá vốn hàng bán	6 tháng năm nay	6 tháng năm trước
- Giá vốn của hàng đã bán	795.223.808.939	426.071.096.552
- Giá vốn của thành phẩm đã bán		
- Giá vốn của dịch vụ đã cung cấp		
- Giá trị còn lại, chi phí nhượng bán, thanh lý BĐS đầu tư		
- Chi phí kinh doanh BĐS đầu tư		
- Giá trị hàng tồn kho mất mát trong kỳ		
- Giá trị từng loại hàng tồn kho hao hụt ngoài định mức trong kỳ		

- Các khoản chi phí vượt định mức bình thường khác được tính trực tiếp vào giá vốn		
- Dự phòng giảm giá hàng tồn kho	-	-
- Các khoản ghi giảm giá vốn hàng bán		
Cộng	795.223.808.939	426.071.096.552
4. Doanh thu hoạt động tài chính	6 tháng năm nay	6 tháng năm trước
- Lãi tiền gửi, tiền cho vay	35.099.325	26.358.437
- Lãi bán các khoản đầu tư	-	-
- Cổ tức, lợi nhuận được chia	193.000.000	164.050.000
- Lãi chênh lệch tỷ giá	5.835.399	2.331.124
- Lãi bán hàng trả chậm, chiết khấu thanh toán	1.962.889.162	1.853.481.662
- Doanh thu hoạt động tài chính khác		
Cộng	2.196.823.886	2.046.221.223
5. Chi phí tài chính	6 tháng năm nay	6 tháng năm trước
- Lãi tiền vay	3.602.858.653	2.281.437.958
- Chiết khấu thanh toán, lãi mua hàng trả chậm	-	-
- Lô do thanh lý các khoản đầu tư tài chính	-	-
- Lỗ chênh lệch tỷ giá	90.933	22.715
- Dự phòng giảm giá chứng khoán kinh doanh và tổn thất đầu tư	(391.249.179)	(334.400.000)
- Chi phí tài chính khác	-	-
- Các khoản ghi giảm chi phí tài chính	-	-
Cộng	- 3.211.700.407	- 1.947.060.673
6. Thu nhập khác	6 tháng năm nay	6 tháng năm trước
- Thanh lý, nhượng bán TSCĐ		2.175.873.364
- Lãi do đánh giá lại tài sản		
- Tiền phạt thu được		
- Thuế được giảm		
- Các khoản khác	-	5.474.039
Cộng	-	- 2.181.347.403
7. Chi phí khác	6 tháng năm nay	6 tháng năm trước
- Giá trị còn lại TSCĐ và chi phí thanh lý, nhượng bán TSCĐ		1.267.696.770
- Lỗ do đánh giá lại tài sản		
- Các khoản bị phạt		
- Các khoản khác		
Cộng	-	- 1.267.696.770
8. Chi phí bán hàng và chi phí quản lý doanh nghiệp	6 tháng năm nay	6 tháng năm trước
a. Các khoản chi phí quản lý doanh nghiệp phát sinh trong kỳ	2.452.989.226	1.715.114.992
- Lương	582.000.000	600.000.000
- Khấu hao	416.702.214	534.796.177
- Các khoản chi phí QLDN khác	1.454.287.012	580.318.815
b. Các khoản chi phí bán hàng phát sinh trong kỳ	24.383.722.364	20.075.234.313
- Lương	4.798.208.750	5.049.391.647
- Vận chuyển	11.542.250.951	10.610.033.768
- Các khoản chi phí bán hàng khác	8.043.262.663	4.415.808.898
c. Các khoản ghi giảm Chi phí bán hàng và chi phí quản lý doanh nghiệp		

- Hoàn nhập dự phòng bảo hành sản phẩm, hàng hóa
- Hoàn nhập dự phòng tái cơ cấu, dự phòng khác
- Các khoản ghi giảm khác

9. Chi phí sản xuất kinh doanh theo yếu tố

	6 tháng năm nay	6 tháng năm trước
- Chi phí nguyên liệu, vật liệu	438.197.650	694.392.786
- Chi phí nhân công	6.983.256.404	5.958.442.122
- Chi phí khấu hao TSCĐ	502.036.170	512.262.945
- Chi phí dịch vụ mua ngoài	23.616.344.818	15.361.629.511
- Chi phí khác bằng tiền	2.245.619.834	1.108.205.770
Cộng	33.785.454.876	23.634.933.134

10. Chi phí thuế thu nhập doanh nghiệp hiện hành

	6 tháng năm nay	6 tháng năm trước
- Chi phí thuế TNDN tính trên thu nhập tính thuế năm hiện hành	392.726.036	314.147.278
- Điều chỉnh chi phí thuế TNDN của các năm trước vào chi phí thuế TNDN năm nay	131.120.757	-
- Tổng chi phí thuế TNDN hiện hành	523.846.793	314.147.278

11. Chi phí thuế thu nhập doanh nghiệp hoãn lại

VIII. Thông tin bổ sung cho các khoản mục trình bày trong Báo cáo lưu chuyển tiền tệ

	6 tháng năm nay	6 tháng năm trước
1. Các giao dịch không đang tiền ảnh hưởng đến báo cáo lưu chuyển tiền tệ trong tương lai		
2. Các khoản tiền do doanh nghiệp nắm giữ nhưng không được sử dụng (trình bày Giá trị và lý do)		
3. Số tiền đi vay thực thu trong kỳ	- 568.204.763.031	- 314.299.695.888
- Tiền thu từ đi vay theo kế ước thông thường	568.204.763.031	314.299.695.888
4. Số tiền đã thực trả gốc vay trong kỳ	- 526.316.451.011	- 313.628.780.791
- Tiền trả nợ gốc vay theo kế ước thông thường	526.316.451.011	313.628.780.791

IX. Những thông tin khác

1. Những khoản nợ tiềm tàng, khoản cam kết và những thông tin tài chính khác			
2. Những sự kiện kế toán phát sinh sau ngày kết thúc kỳ kế toán năm			
3. Thông tin về các bên liên quan			
4. Báo cáo bộ phận (theo lĩnh vực kinh doanh)	Kinh doanh các SP về thép	Kinh doanh dịch vụ khác	Tổng cộng toàn doanh nghiệp
+ Doanh thu thuần bán hàng, cung cấp dịch vụ	824.723.896.249	330.000.000	825.053.896.249
+ Chi phí bộ phận trực tiếp	795.223.808.939	-	795.223.808.939
+ Chi phí không phân bổ			27.851.588.111
Lợi nhuận thuần từ hoạt động kinh doanh	29.500.087.310	330.000.000	1.978.499.199

5 Thông tin so sánh: Những thay đổi về thông tin trong báo cáo tài chính của các niên độ kế toán trước

	Mã số	Phân loại và trình	Đã trình bày trên
		bày lại	báo cáo năm trước
		VND	VND
Bảng cân đối kế toán			
Phải thu ngắn hạn khác	136	2.022.369.785	1.729.345.303
Tài sản ngắn hạn khác	155	-	293.024.482
Quỹ đầu tư phát triển	418	13.863.385.286	10.887.016.180

Lý do trình bày lại là: do có sự thay đổi trong Chế độ kế toán doanh nghiệp

6 Thông tin về hoạt động liên tục: Doanh nghiệp hoạt động liên tục

7 Những thông tin khác

Lập, ngày 18 tháng 07 năm 2015

Người lập biểu

Kế toán trưởng

Tổng Giám đốc

Bùi Minh Nam

Trần NHN Thành Tuấn

Nguyễn Anh Hoàng



THUYẾT MINH BÁO CÁO TÀI CHÍNH (tiếp theo)

Phụ lục 02
Đơn vị tính: VND

6. Nợ xấu	30/06/2015			01/01/2015		
	Giá gốc	Giá trị có thể thu hồi	T/gian quá hạn	Giá gốc	Giá trị có thể thu hồi	T/gian quá hạn
- Tổng giá trị các khoản phải thu, cho vay quá hạn thanh toán hoặc chưa quá hạn nhưng khó có khả năng thu hồi	11.914.110.498	11.914.110.498		14.509.069.297	14.509.069.297	
+ Cty CP T.Mại Kim Khí Thành Hiếu	2.947.146.175	2.947.146.175	>03 năm	2.947.146.175	2.947.146.175	03 năm
+ Cty CP ĐT XD Công Trình 134				1.690.788.421	1.690.788.421	07 tháng
+ Cty CP Xuân Hưng				2.878.179.021	2.878.179.021	01 năm 5 tháng
+ Cty CP ĐT & XDGT Phương Thành	1.163.981.060	1.163.981.060	QH > 11 tháng			
- Thông tin về các khoản tiền phạt, phải thu về lãi trả chậm,...phát sinh từ các khoản nợ quá hạn nhưng không được ghi nhận doanh thu	482.333.062			408.553.773		
+ Cty Cơ Khí XDCT 623	82.706.811			82.706.811		
+ Cty Đường 126	30.000.000			30.000.000		
+ Tổng Công Ty XD Bạch Đằng	228.023.566			228.023.566		
+ Cty CP XD Tài Năng	49.488.425			49.488.425		
+ Cty TNHH Phương Anh	18.334.971			18.334.971		
+ Cty CP Thép Miền Bắc	54.182.889			-		
+ Cty CP VTTB & ĐT XD MEI	19.596.400			-		

Lý do chưa ghi nhận doanh thu: Khách hàng không có khả năng thanh toán, một số khách hàng chưa có cam kết thời hạn thanh toán cụ thể.

- Khả năng thu hồi nợ phải thu quá hạn

THUYẾT MINH BÁO CÁO TÀI CHÍNH (tiếp theo)

Phụ lục 03

Đơn vị tính: VND

9. Tăng, giảm TSCĐ hữu hình

	Nhà cửa, vật kiến trúc	P.tiện vận tải truyền dẫn	Thiết bị, dụng cụ quản lý	Cộng
Nguyên giá				
Số dư đầu năm	10.209.659.933	4.283.558.713	520.409.541	15.013.628.187
Mua sắm trong kỳ	-	274.053.926	88.365.229	362.419.155
Đ/tư XD CB h/thành	-	-	-	-
Tăng khác	-	-	-	-
Chuyển sang BĐS đầu tư	-	-	-	-
T/lý, nhượng bán	-	-	-	-
Giảm khác	-	-	-	-
Số cuối năm	10.209.659.933	4.557.612.639	608.774.770	15.376.047.342
Giá trị hao mòn lũy kế				
Số dư đầu năm	4.204.326.387	2.880.019.072	510.436.785	7.594.782.244
Khấu hao trong kỳ	336.103.044	152.898.600	13.034.526	502.036.170
Tăng khác	-	-	-	-
Chuyển sang BĐS đầu tư	-	-	-	-
T/lý, nhượng bán	-	-	-	-
Giảm khác	-	-	-	-
Số cuối năm	4.540.429.431	3.032.917.672	523.471.311	8.096.818.414
Giá trị còn lại				
Tại ngày đầu năm	6.005.333.546	1.403.539.641	9.972.756	7.418.845.943
Tại ngày cuối năm	5.669.230.502	1.524.694.967	85.303.459	7.279.228.928

Giá trị còn lại cuối năm của TSCĐ hh đã dùng thế chấp, cầm cố các khoản vay :

Nguyên giá TSCĐ cuối năm đã khấu hao hết nhưng vẫn còn sử dụng: 3.792.572.366

Nguyên giá TSCĐ cuối năm chờ thanh lý: đồng 1.665.109.050

Các cam kết về việc mua, bán TSCĐ hữu hình có giá trị lớn trong tương lai 31.023.600

Các thay đổi khác về TSCĐ hữu hình

10. Tăng, giảm TSCĐ vô hình

	Quyền sử dụng đất	Phần mềm máy vi tính	TSCĐ Vô hình khác	Cộng
Nguyên giá				
Số dư đầu năm	39.044.032.837	-	-	39.044.032.837
Mua trong năm	-	-	-	-
Tạo ra từ nội bộ doanh nghiệp	-	-	-	-
Tăng do hợp nhất kinh doanh	-	-	-	-
Tăng khác	-	-	-	-
Thanh lý, nhượng bán	-	-	-	-
Số dư cuối năm	39.044.032.837	-	-	39.044.032.837
Giá trị hao mòn lũy kế				
Số dư đầu năm	-	-	-	-
Khấu hao trong năm	-	-	-	-
Tăng khác	-	-	-	-
Thanh lý, nhượng bán	-	-	-	-
Giảm khác	-	-	-	-
Số dư cuối năm	-	-	-	-
Giá trị còn lại				
Tại ngày đầu năm	39.044.032.837	-	-	39.044.032.837
Tại ngày cuối năm	39.044.032.837	-	-	39.044.032.837

* Giá trị còn lại cuối kỳ của TSCĐ vô hình đã dùng để thế chấp, cầm cố đảm bảo các khoản vay: 36.779.766.837

* Nguyên giá TSCĐ cuối kỳ đã khấu hao hết nhưng vẫn còn sử dụng: -

* Nguyên giá TSCĐ cuối kỳ chờ thanh lý: -

* Các cam kết về việc mua, bán TSCĐ vô hình có giá trị lớn trong tương lai: -

* Các thay đổi khác về TSCĐ vô hình: -

THUYẾT MINH BÁO CÁO TÀI CHÍNH (tiếp theo)

15. Vay và nợ thuê tài chính	30/06/2015		Trong năm		Phụ lục 04 Đơn vị tính: VND 01/01/2015	
	Giá trị	Số có khả năng trả nợ	Tăng	Giảm	Giá trị	Số có khả năng trả nợ
a. Vay ngắn hạn	152.841.314.411	152.841.314.411	568.204.763.031	526.316.451.011	110.953.002.391	110.953.002.391
b. Vay dài hạn(chi tiết theo kỳ hạn)						
c. Các khoản nợ thuê tài chính						
d. Số vay và nợ thuê tài chính quá hạn chưa thanh toán						

THUYẾT MINH BÁO CÁO TÀI CHÍNH (tiếp theo)

Phụ lục 05
Đơn vị tính: VND

25. **Vốn chủ sở hữu**

a. **Bảng đối chiếu biến động của Vốn chủ sở hữu**

	Vốn góp của chủ sở hữu	Thặng dư vốn cổ phần	Quyền chọn chuyển đổi trái phiếu	Vốn khác của chủ sở hữu	Chênh lệch đánh giá lại TS	Chênh lệch tỷ giá	Lợi nhuận sau thuế chưa phân phối	Các khoản mục khác	Cộng
Số dư tại 01/01/2014	98.465.620.000	300.347.000	-	-	-	-	1.982.171.693	15.354.403.975	116.102.542.668
Tăng vốn trong năm									0
Lãi trong năm							2.142.225.211		2.142.225.211
Tăng khác									0
Giảm vốn trong năm									0
Lỗ trong năm									0
Giảm khác							1.982.171.693		1.982.171.693
Số dư tại 01/01/2015	98.465.620.000	300.347.000	-	-	-	-	2.142.225.211	15.354.403.975	116.262.596.186
Tăng vốn trong năm									0
Lãi trong năm							1.586.227.708		1.586.227.708
Tăng khác									0
Giảm vốn trong năm									0
Lỗ trong năm									0
Giảm khác							2.142.225.211		2.142.225.211
Số dư tại 31/03/2015	98.465.620.000	300.347.000	-	-	-	-	1.586.227.708	15.354.403.975	115.706.598.683