



**ISO 9001 : 2008**  
**GMP - HACCP**

**CTY CỔ PHẦN CHẾ BIẾN HÀNG XUẤT KHẨU LONG AN**

**LONG AN FOOD PROCESSING EXPORT JOINT STOCK COMPANY**

Add: 81B National road 62, Ward 2, Tan An City, Long An Province-VN

Tel : (84 72) 3823900 - 3821501 - 3829255 - 3524534

Fax : (84 72) 3826735 - 3821936 - 3829637

Website: [www.lafooco.vn](http://www.lafooco.vn) ; [www.lafooco.com.vn](http://www.lafooco.com.vn)

Email : [lafooco@hcm.vnn.vn](mailto:lafooco@hcm.vnn.vn)

# **BÁO CÁO TÀI CHÍNH**

## **QUÍ II NĂM 2015**



*NĂM 2015*

## BẢNG CÂN ĐỐI KẾ TOÁN GIỮA NIÊN ĐỘ QUÝ II NĂM 2015

Tại ngày 30 tháng 06 năm 2015

ĐVT: đồng

Tài sản	Mã số	Thuyết minh	Số cuối quý	Số đầu năm
<b>A - Tài sản ngắn hạn</b>	<b>100</b>		<b>310,149,338,350</b>	<b>152,115,438,210</b>
<b>I. Tiền và các khoản tương đương tiền</b>	<b>110</b>	V.1	<b>25,039,615,545</b>	<b>30,160,919,250</b>
1. Tiền	111		15,039,615,545	10,360,919,250
2. Các khoản tương đương tiền	112		10,000,000,000	19,800,000,000
<b>II. Đầu tư tài chính ngắn hạn</b>	<b>120</b>	V.2.a	<b>1,009,101,472</b>	<b>1,009,101,472</b>
1. Chứng khoán kinh doanh	121		2,050,172,168	2,050,172,168
2. Dự phòng giảm giá chứng khoán kinh doanh(*)	122		(1,041,070,696)	(1,041,070,696)
3. Đầu tư nắm giữ đến ngày đáo hạn	123		-	-
<b>III. Các khoản phải thu ngắn hạn</b>	<b>130</b>		<b>80,156,773,609</b>	<b>29,397,256,986</b>
1. Phải thu ngắn hạn của khách hàng	131	V.3.a	74,024,894,185	24,558,286,223
2. Trả trước cho người bán ngắn hạn	132		2,811,908,148	780,347,891
3. Phải thu nội bộ ngắn hạn	133		-	-
4. Phải thu theo tiến độ kế hoạch hợp đồng xây dựng	134		-	-
5. Phải thu về cho vay ngắn hạn	135		-	-
6. Phải thu ngắn hạn khác	136	V.4.a	2,856,970,839	3,595,622,435
7. Dự phòng phải thu ngắn hạn khó đòi (*)	137		-	-
8. Tài sản thiếu chờ xử lý	139	V.5	463,000,437	463,000,437
<b>IV. Hàng tồn kho</b>	<b>140</b>	V.7	<b>202,368,602,976</b>	<b>89,995,865,749</b>
1. Hàng tồn kho	141		202,368,602,976	91,938,865,749
2. Dự phòng giảm giá hàng tồn kho (*)	149		-	(1,943,000,000)
<b>V. Tài sản ngắn hạn khác</b>	<b>150</b>		<b>1,575,244,748</b>	<b>1,552,294,753</b>
1. Chi phí trả trước ngắn hạn	151	V.12	277,177,820	202,812,918
2. Thuế GTGT được khấu trừ	152		618,454,428	1,349,481,835
3. Thuế và các khoản khác phải thu Nhà Nước	153		679,612,500	-
<b>B - Tài sản dài hạn</b>	<b>200</b>		<b>85,831,164,670</b>	<b>88,072,019,618</b>
<b>I. Các khoản phải thu dài hạn</b>	<b>210</b>		<b>585,245,113</b>	<b>151,884,463</b>
1. Phải thu dài hạn của khách hàng	211	V.3.b	482,024,865	484,344,215
2. Trả trước cho người bán dài hạn	212		3,918,501,030	3,482,821,030
3. Vốn kinh doanh ở đơn vị trực thuộc	213		-	-




Tài sản	Mã số	Thuyết minh	Số cuối quý	Số đầu năm
4. Phải thu nội bộ dài hạn	214		-	-
5. Phải thu về cho vay dài hạn	215		-	-
6. Phải thu dài hạn khác	216	V.4.b	145,183,089	145,183,089
7. Dự phòng phải thu dài hạn khó đòi (*)	219	V.6	(3,960,463,871)	(3,960,463,871)
<b>II. Tài sản cố định</b>	<b>220</b>		<b>63,676,037,681</b>	<b>71,537,342,093</b>
1. Tài sản cố định hữu hình	221	V.9	46,841,153,226	53,985,580,165
- Nguyên giá	222		74,831,259,895	88,436,899,225
- Giá trị hao mòn lũy kế (*)	223		(27,990,106,669)	(34,451,319,060)
2. Tài sản cố định thuê tài chính	224		-	-
- Nguyên giá	225		-	-
- Giá trị hao mòn lũy kế (*)	226		-	-
3. Tài sản cố định vô hình	227	V.10	16,834,884,455	17,551,761,928
- Nguyên giá	228		18,910,784,954	20,698,129,822
- Giá trị hao mòn lũy kế (*)	229		(2,075,900,499)	(3,146,367,894)
<b>III. Bất động sản đầu tư</b>	<b>230</b>	V.11	<b>4,763,861,910</b>	<b>-</b>
- Nguyên giá	231		14,075,570,511	-
- Giá trị hao mòn lũy kế (*)	232		(9,311,708,601)	-
<b>IV. Tài sản dở dang dài hạn</b>	<b>240</b>		<b>562,478,636</b>	<b>497,895,445</b>
1. Chi phí sản xuất, kinh doanh dở dang dài hạn	241		-	-
2. Chi phí xây dựng cơ bản dở dang	242	V.8	562,478,636	497,895,445
<b>V. Đầu tư tài chính dài hạn</b>	<b>250</b>		<b>14,700,000,000</b>	<b>14,700,000,000</b>
1. Đầu tư vào công ty con	251		-	-
2. Đầu tư vào công ty liên doanh, liên kết	252	V.2.b	14,700,000,000	14,700,000,000
<b>VI. Tài sản dài hạn khác</b>	<b>260</b>		<b>1,543,541,330</b>	<b>1,184,897,617</b>
1. Chi phí trả trước dài hạn	261	V.12	1,543,541,330	1,184,897,617
<b>Tổng cộng tài sản (270=100+200)</b>	<b>270</b>		<b>395,980,503,020</b>	<b>240,187,457,828</b>
<b>C - Nợ phải trả</b>	<b>300</b>		<b>265,548,431,536</b>	<b>113,434,730,251</b>
<b>I. Nợ ngắn hạn</b>	<b>310</b>		<b>265,387,045,794</b>	<b>113,096,250,198</b>
1. Phải trả người bán ngắn hạn	311		12,990,242,727	25,224,579,844
2. Người mua trả tiền trước ngắn hạn	312		1,226,781,932	1,080,476,978
3. Thuế và các khoản phải nộp Nhà nước	313	V.14	47,326,592	2,289,725,512
4. Phải trả người lao động	314		2,627,146,168	5,066,987,541
5. Chi phí phải trả ngắn hạn	315	V.15	542,421,777	298,592,784
6. Phải trả nội bộ ngắn hạn	316		-	-
7. Phải trả theo tiến độ kế hoạch hợp đồng xây dựng	317		-	-
8. Doanh thu chưa thực hiện ngắn hạn	318		210,000,000	-



Tài sản	Mã số	Thuyết minh	Số cuối quý	Số đầu năm
9. Phải trả ngắn hạn khác	319	V.16.a	2,027,880,091	4,255,092,183
10. Vay và nợ thuê tài chính ngắn hạn	320	V.13	244,975,050,304	74,003,118,953
11. Dự phòng phải trả ngắn hạn	321		-	-
12. Quỹ khen thưởng, phúc lợi	322		740,196,203	877,676,403
<b>II. Nợ dài hạn</b>	<b>330</b>		<b>161,385,742</b>	<b>338,480,053</b>
1. Phải trả người bán dài hạn	331		62,511,406	297,112,183
2. Người mua trả tiền trước dài hạn	332		60,987,308	3,480,842
3. Chi phí phải trả dài hạn	333		-	-
4. Phải trả nội bộ về vốn kinh doanh	334		-	-
5. Phải trả nội bộ dài hạn	335		-	-
6. Doanh thu chưa thực hiện dài hạn	336		-	-
7. Phải trả dài hạn khác	337	V.16.b	8,001,000	8,001,000
8. Vay và nợ thuê tài chính dài hạn	338		-	-
9. Trái phiếu chuyển đổi	339		-	-
10. Cổ phiếu ưu đãi	340		-	-
11. Thuế thu nhập hoãn lại phải trả	341	V.17	29,886,028	29,886,028
<b>D - Vốn chủ sở hữu</b>	<b>400</b>		<b>130,432,071,484</b>	<b>126,752,727,577</b>
<b>I. Vốn chủ sở hữu</b>	<b>410</b>	<b>V.20</b>	<b>130,432,071,484</b>	<b>126,752,727,577</b>
1. Vốn góp của chủ sở hữu	411		147,280,190,000	147,280,190,000
- Cổ phiếu phổ thông có quyền biểu quyết	411a		147,280,190,000	147,280,190,000
- Cổ phiếu ưu đãi	411b			
2. Thặng dư vốn cổ phần	412		24,894,688,720	24,894,688,720
3. Quyền chọn chuyển đổi trái phiếu	413		-	-
4. Vốn khác của chủ sở hữu	414		-	-
5. Cổ phiếu quỹ (*)	415		-	-
6. Chênh lệch đánh giá lại tài sản	416		-	-
7. Chênh lệch tỷ giá hối đoái	417		-	-
8. Quỹ đầu tư phát triển	418		39,922,982,059	39,922,982,059
9. Quỹ hỗ trợ sắp xếp doanh nghiệp	419		-	-
10. Quỹ khác thuộc vốn chủ sở hữu	420		9,704,343,269	9,704,343,269
11. Lợi nhuận sau thuế chưa phân phối	421		(91,370,132,564)	(95,049,476,471)
- LNST chưa phân phối lũy kế đến cuối kỳ trước	421a		(95,049,476,471)	(106,693,071,612)
- LNST chưa phân phối kỳ này	421b		3,679,343,907	11,643,595,141
<b>Tổng cộng nguồn vốn (430=300+400)</b>			<b>395,980,503,020</b>	<b>240,187,457,828</b>


Ghi chú: Báo cáo tài chính chưa được kiểm toán

Người lập



Trương Thị Phượng Linh

Kế Toán Trưởng



Dư Trường Linh

Tân An, ngày 20 tháng 07 năm 2015

Tổng Giám Đốc




Phan Ngọc Sơn

## BÁO CÁO KẾT QUẢ HOẠT ĐỘNG KINH DOANH GIỮA NIÊN ĐỘ QUÝ II NĂM 2015

Chỉ tiêu	MS	TM	Quý II		DVT: đồng	
			Lũy kế đầu năm đến cuối quý này		Năm nay	Năm trước
			Năm nay	Năm trước		
1	2	3	4	5	6	7
<b>1. Doanh thu bán hàng và cung cấp dịch vụ</b>	<b>01</b>	<b>VI.1</b>	<b>244,215,040,716</b>	<b>161,911,196,513</b>	<b>348,014,251,196</b>	<b>256,627,065,339</b>
2. Các khoản giảm trừ doanh thu	02	VI.2	3,366,439,910	218,937,992	4,204,999,746	649,865,322
3. Doanh thu thuần về bán hàng và cung cấp dịch vụ (10=01-02)	10	VI.3	<b>240,848,600,806</b>	<b>161,692,258,521</b>	<b>343,809,251,450</b>	<b>255,977,200,017</b>
4. Giá vốn hàng bán	11	VI.4	231,292,641,417	154,096,257,662	330,084,196,780	242,211,385,871
<b>5. Lợi nhuận gộp về bán hàng và cung cấp dịch vụ (20=10-11)</b>	<b>20</b>		<b>9,555,959,389</b>	<b>7,596,000,859</b>	<b>13,725,054,670</b>	<b>13,765,814,146</b>
6. Doanh thu hoạt động tài chính	21	VI.5	1,013,830,457	1,220,339,828	4,442,720,400	1,477,923,219
7. Chi phí tài chính	22	VI.6	3,446,175,532	2,259,280,852	4,372,736,789	2,587,006,959
- Trong đó: Chi phí lãi vay	23		1,421,108,012	1,340,278,048	1,959,777,349	1,657,616,008
8. Chi phí bán hàng	25	VI.7	4,672,673,543	4,176,593,910	7,614,259,992	6,851,666,164
9. Chi phí quản lý doanh nghiệp	26	VI.8	276,642,031	2,062,374,243	2,811,261,550	3,930,417,008
<b>10. Lợi nhuận thuần từ hoạt động kinh doanh [30=20+(21-22)-(24+25)]</b>	<b>30</b>		<b>2,174,298,740</b>	<b>318,091,682</b>	<b>3,369,516,739</b>	<b>1,874,647,234</b>
11. Thu nhập khác	31		899,835,758	35,541,092	1,253,815,149	79,901,960
12. Chi phí khác	32		901,628,403	6,627,469	943,987,981	14,008,269
13. Lợi nhuận khác (40=31-32)	40		(1,792,645)	28,913,623	309,827,168	65,893,691
<b>14. Tổng lợi nhuận kế toán trước thuế (50=30+40)</b>	<b>50</b>		<b>2,172,506,095</b>	<b>347,005,305</b>	<b>3,679,343,907</b>	<b>1,940,540,925</b>
15. Chi phí thuế TNDN hiện hành	51	VI.9	-	-	-	-
16. Chi phí thuế TNDN hoãn lại	52		-	-	-	-
<b>17. Lợi nhuận sau thuế thu nhập doanh nghiệp (60=50-51-52)</b>	<b>60</b>		<b>2,172,506,095</b>	<b>347,005,305</b>	<b>3,679,343,907</b>	<b>1,940,540,925</b>
18. Lãi cơ bản trên cổ phiếu (*)	70		148	24	250	132
19. Lãi suy giảm trên cổ phiếu (*)	71					


Ghi chú: Báo cáo tài chính chưa được kiểm toán

Người lập



Trương Thị Phượng Linh

Kế Toán Trưởng



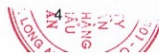
Dương Trường Linh

Tân An, ngày 20 tháng 07 năm 2015

Tổng Giám Đốc



Phan Ngọc Sơn





**BÁO CÁO LƯU CHUYỂN TIỀN TỆ GIỮA NIÊN ĐỘ**  
(Theo phương pháp trực tiếp)  
**QUÝ II NĂM 2015**

ĐVT: đồng

Chi tiêu	Mã số	Thuyết minh	Lũy kế đầu năm đến cuối quý này	
			Năm nay	Năm trước
1	2	3	4	5
<b>I. Lưu chuyển tiền từ hoạt động kinh doanh</b>				
1. Tiền thu từ bán hàng, cung cấp dịch vụ và doanh thu khác	01		295,560,911,577	234,205,745,801
2. Tiền chi trả cho người cung cấp hàng hoá và dịch vụ	02		(440,134,461,525)	(322,746,729,576)
3. Tiền chi trả cho người lao động	03		(17,796,312,225)	(18,787,677,381)
4. Tiền lãi vay đã trả	04		(1,895,283,018)	(1,619,056,522)
5. Thuế TNDN đã nộp	05		-	-
6. Tiền thu khác từ hoạt động kinh doanh	06		2,897,949,509	10,920,937,903
7. Tiền chi khác cho hoạt động kinh doanh	07		(18,929,075,086)	(17,543,536,282)
<b>Lưu chuyển tiền thuần từ hoạt động kinh doanh</b>	<b>20</b>		<b>(180,296,270,768)</b>	<b>(115,570,316,057)</b>
<b>II. Lưu chuyển tiền từ hoạt động đầu tư</b>				
1. Tiền chi để mua sắm, xây dựng TSCĐ và các tài sản dài hạn khác	21		(2,823,899,556)	(5,638,637,263)
2. Tiền thu từ thanh lý, nhượng bán TSCĐ và các tài sản dài hạn khác	22		448,246,909	-
3. Tiền chi cho vay, mua các công cụ nợ của đơn vị khác	23		-	-
4. Tiền thu hồi cho vay, bán lại các công cụ nợ của đơn vị khác	24		-	-
5. Tiền chi đầu tư góp vốn vào đơn vị khác	25		-	-
6. Tiền thu hồi đầu tư góp vốn vào đơn vị khác	26		-	-
7. Tiền thu lãi cho vay, cổ tức và lợi nhuận được chia	27		7,070,668,590	505,803,576
<b>Lưu chuyển tiền thuần từ hoạt động đầu tư</b>	<b>30</b>		<b>4,695,015,943</b>	<b>(5,132,833,687)</b>
<b>III. Lưu chuyển tiền từ hoạt động tài chính</b>				
1. Tiền thu từ phát hành cổ phiếu, nhận vốn góp của chủ sở hữu	31		-	-
2. Tiền chi trả vốn góp cho các chủ sở hữu, mua lại cổ phiếu của doanh nghiệp đã phát hành	32		-	-
3. Tiền thu từ đi vay	33		420,958,544,891	281,639,220,326
4. Tiền trả nợ gốc vay	34		(250,481,792,990)	(178,883,694,572)
5. Tiền trả nợ gốc thuê tài chính	35		-	-
6. Cổ tức, lợi nhuận đã trả cho chủ sở hữu	36		-	-
<b>Lưu chuyển tiền thuần từ hoạt động tài chính</b>	<b>40</b>		<b>170,476,751,901</b>	<b>102,755,525,754</b>
<b>Lưu chuyển tiền thuần trong kỳ (501=20+30+40)</b>	<b>50</b>		<b>(5,124,502,924)</b>	<b>(17,947,623,990)</b>
<b>Tiền và tương đương tiền đầu kỳ</b>	<b>60</b>		<b>30,160,919,250</b>	<b>28,649,256,457</b>
Ảnh hưởng của thay đổi tỷ giá hối đoái quy đổi ngoại tệ	61		3,199,219	715,524
<b>Tiền và tương đương tiền cuối kỳ (70=50+60+61)</b>	<b>70</b>	<b>VII.34</b>	<b>25,039,615,545</b>	<b>10,702,347,991</b>


Ghi chú: Báo cáo tài chính chưa được kiểm toán

Người lập

Kế Toán Trưởng

Tân An, ngày 20 tháng 07 năm 2015

Tổng Giám Đốc





Trương Thị Phương Linh

Dư Trường Linh

Phan Ngọc Sơn

## THUYẾT MINH BÁO CÁO TÀI CHÍNH

### Tại ngày 30 tháng 06 năm 2015

#### I. ĐẶC ĐIỂM HOẠT ĐỘNG CỦA DOANH NGHIỆP

1. Hình thức sở hữu vốn : Công ty cổ phần

2. Lĩnh vực kinh doanh : Sản xuất, dịch vụ

3. Ngành nghề kinh doanh:

- Chế biến, bảo quản thủy sản và các sản phẩm từ thủy sản. Chi tiết: Sản xuất, chế biến, kinh doanh, xuất nhập khẩu và dịch vụ trong ngành hàng nông sản, thủy sản.

- Đầu tư gia công, sản xuất, chế biến, kinh doanh, xuất nhập khẩu và dịch vụ đại lý, môi giới trong ngành hàng: nông sản, thủy sản, lương thực, thực phẩm, phân bón, hàng thủ công mỹ nghệ, gỗ, máy móc thiết bị, nguyên phụ liệu phục vụ sản xuất, xe ô tô và xe có động cơ khác.

Dịch vụ cho thuê kho bãi, cầu cảng, cao ốc văn phòng, Đầu tư tài chính, đại lý chứng khoán.

#### II. KỶ KẾ TOÁN, ĐƠN VỊ TIỀN TỆ SỬ DỤNG TRONG KẾ TOÁN

Kỷ kế toán của Công ty bắt đầu từ ngày 01 tháng 01 năm 2015 và kết thúc vào ngày 31/12/2015

Đơn vị tiền tệ sử dụng trong kế toán là đồng Việt Nam (VND)

#### III. CHUẨN MỰC VÀ CHẾ ĐỘ KẾ TOÁN ÁP DỤNG

1. Chế độ kế toán áp dụng:

Công Ty đã áp dụng chế độ kế toán doanh nghiệp theo Thông tư số 200/2014/TT-BTC ban hành ngày 22/12/2014 thay thế Quyết định số 15/2006/QĐ-BTC ngày 20/03/2006 của Bộ Tài Chính và Thông tư 244/2009/TT-BTC ngày 31/12/2009 của Bộ Tài Chính.

2. Tuyên bố về việc tuân thủ Chuẩn mực kế toán và Chế độ kế toán

Công Ty đã áp dụng Chuẩn mực kế toán Việt Nam và các văn bản hướng dẫn Chuẩn mực do Nhà nước đã ban hành. Các báo cáo tài chính được lập và trình bày theo đúng mọi quy định của từng chuẩn mực, thông tư hướng dẫn thực hiện chuẩn mực và Chế độ kế toán doanh nghiệp hiện hành đang áp dụng.

3. Hình thức sổ kế toán áp dụng:

Công ty đã áp dụng hình thức kế toán nhật ký chung

11  
C  
C  
H  
X  
L  
T

#### IV. CÁC CHÍNH SÁCH KẾ TOÁN ÁP DỤNG

1. Nguyên tắc ghi nhận các khoản tiền và các khoản tương đương tiền:

Tiền và các khoản tương đương tiền bao gồm tiền mặt, tiền gửi ngân hàng, tiền đang chuyển và các khoản đầu tư ngắn hạn có thời hạn thu hồi hoặc đáo hạn không quá 3 tháng kể từ ngày mua, dễ dàng chuyển đổi thành một lượng tiền xác định cũng như không có nhiều rủi ro trong việc chuyển đổi thành tiền.

2. Nguyên tắc kế toán các khoản đầu tư:

Các khoản đầu tư tài chính được ghi nhận theo giá gốc. Tiền lãi, cổ tức, lợi nhuận của các kỳ trước khi khoản đầu tư được mua được hạch toán giảm giá trị của chính khoản đầu tư đó. Tiền lãi, cổ tức và lợi nhuận của các kỳ sau khi khoản đầu tư được mua được ghi nhận doanh thu.

Kế toán sẽ lập dự phòng giảm giá vào cuối niên độ kế toán nếu giá trị thường hoặc giá trị thu hồi của khoản đầu tư thấp hơn giá gốc.

3. Nguyên tắc kế toán nợ phải thu:

Các khoản phải thu được ghi nhận theo hóa đơn, chứng từ. Căn cứ vào kỳ hạn còn lại của các khoản nợ phải thu tại cuối niên độ kế toán để phân loại là dài hạn hoặc ngắn hạn.

Dự phòng phải thu khó đòi được lập cho từng khoản nợ phải thu khó đòi căn cứ vào tuổi nợ quá hạn của các khoản nợ hoặc dự kiến mức tổn thất có thể xảy ra.

4. Nguyên tắc ghi nhận hàng tồn kho:

Hàng tồn kho được tính theo giá gốc. Giá gốc hàng tồn kho bao gồm chi phí mua, chi phí chế biến và các chi phí liên quan trực tiếp khác phát sinh hàng tồn kho ở địa điểm và trạng thái hiện tại.



Giá trị hàng tồn kho được xác định theo phương pháp bình quân gia quyền.

Hàng tồn kho được hạch toán theo phương pháp kê khai thường xuyên.

Dự phòng giảm giá hàng tồn kho được ghi nhận khi giá gốc lớn hơn giá trị thuần có thể thực hiện được. Giá trị thuần có thể thực hiện được là giá bán ước tính của hàng tồn kho trừ chi phí ước tính để hoàn thành sản phẩm và chi phí ước tính cần thiết cho việc vận chuyển thực phẩm.

#### 5. Nguyên tắc ghi nhận và khấu hao tài sản cố định (TSCĐ):

Tài sản cố định hữu hình, tài sản cố định vô hình được được thể hiện theo nguyên giá trừ hao mòn lũy kế. Nguyên giá tài sản cố định bao gồm toàn bộ các chi phí mà Công ty phải bỏ ra để có được tài sản cố định tính đến thời điểm đưa tài sản đó vào trạng thái sẵn sàng sử dụng.

Khi tài sản cố định được bán hay thanh lý, nguyên giá và khấu hao lũy kế được xóa sổ và bất kỳ khoản lãi lỗ nào phát sinh do việc thanh lý đều được tính vào thu nhập hay chi phí trong năm.

Khấu hao được trích theo phương pháp đường thẳng. Thời gian khấu hao được ước tính như sau:

Nhà cửa vật kiến trúc	05-25 năm
Máy móc, thiết bị	03-10 năm
Phương tiện vận tải	04-15 năm
Thiết bị văn phòng	03-10 năm
Quyền sử dụng đất	07-13 năm
Tài sản cố định khác	08 năm

#### 6. Nguyên tắc ghi nhận bất động sản đầu tư (BĐSDT):

Bất động sản đầu tư được ghi nhận theo nguyên giá. Nguyên giá của BĐSĐT là toàn bộ các chi phí (tiền hoặc tương đương tiền) mà Công Ty bỏ ra hoặc giá trị hợp lý của các khoản khác đưa ra trao đổi để có được BĐSĐT tính đến thời điểm mua hoặc xây dựng hoàn thành BĐSĐT đó.

Căn cứ vào các bất động sản chủ sở hữu sử dụng cùng loại để ước tính thời gian trích khấu hao và xác định phương pháp khấu hao cho BĐSĐT.

#### 7. Nguyên tắc kế toán chi phí trả trước:

Việc tính và phân bổ chi phí trả trước vào chi phí sản xuất kinh doanh từng kỳ hạch toán được căn cứ vào tính chất, mức độ từng loại chi phí để chọn phương pháp và tiêu thức phân bổ hợp lý. Chi phí trả trước được phân bổ dần vào sản xuất kinh doanh theo phương pháp đường thẳng. Và được phân bổ không quá 3 năm.

#### 8. Nguyên tắc ghi nhận vốn chủ sở hữu:

Vốn đầu tư của chủ sở hữu được ghi nhận theo số vốn thực góp của chủ sở hữu.

Thặng dư vốn cổ phần được ghi nhận theo số chênh lệch giữa giá phát hành và mệnh giá cổ phiếu khi phát hành lần đầu, phát hành bổ sung hoặc chênh lệch giữa giá tái phát hành và giá trị sổ sách của cổ phiếu quỹ. Chi phí trực tiếp liên quan đến việc phát hành bổ sung cổ phiếu và tái phát hành cổ phiếu quỹ được ghi giảm thặng dư vốn cổ phần.

Lợi nhuận sau thuế chưa phân phối là số lợi nhuận từ các hoạt động của doanh nghiệp sau khi trừ (-) các khoản điều chỉnh do áp dụng hồi tố thay đổi chính sách kế toán và điều chỉnh hồi tố sai sót trọng yếu các năm trước.

#### 9. Nguyên tắc và phương pháp ghi nhận doanh thu:

##### Doanh thu bán hàng

Doanh thu bán hàng được ghi nhận khi đồng thời thoả mãn các điều kiện sau:

- Phần lớn rủi ro và lợi ích gắn liền với quyền sở hữu sản phẩm hoặc hàng hoá đã được chuyển giao cho người mua;

Công ty không còn nắm giữ quyền quản lý hàng hoá như người sở hữu hàng hoá hoặc quyền kiểm soát hàng hoá;

- Doanh thu được xác định tương đối chắc chắn;

- Công ty đã thu được hoặc sẽ thu được lợi ích kinh tế từ giao dịch bán hàng.



*Doanh thu cung cấp dịch vụ*

Doanh thu cung cấp dịch vụ được ghi nhận khi không còn những yếu tố không chắc chắn đáng kể liên quan đến việc thanh toán tiền hoặc chi phí kèm theo. Trường hợp dịch vụ được thực hiện trong nhiều kỳ kế toán thì doanh thu được ghi nhận căn cứ vào tỷ lệ dịch vụ hoàn thành tại ngày kết thúc kỳ kế toán.

*Doanh thu hoạt động tài chính*

Doanh thu phát sinh từ tiền lãi, tiền bản quyền, cổ tức, lợi nhuận được chia và các khoản doanh thu hoạt động tài chính khác được ghi nhận khi thỏa mãn đồng thời hai điều kiện sau:

- Có khả năng thu được lợi ích kinh tế từ giao dịch đó;
- Doanh thu được xác định tương đối chắc chắn.

**10. Nguyên tắc và phương pháp ghi nhận chi phí tài chính:**

Các khoản chi phí được ghi nhận vào chi phí tài chính gồm:

- Chi phí hoặc các khoản lỗ liên quan đến các hoạt động đầu tư tài chính;
- Chi phí cho vay hoặc đi vay vốn;
- Chi phí góp vốn liên doanh, liên kết, lỗ chuyển nhượng chứng khoán ngắn hạn;
- Chi phí giao dịch bán chứng khoán;
- Dự phòng giảm giá chứng khoán kinh doanh, dự phòng tổn thất đầu tư vào đơn vị khác;
- Các khoản lỗ do thay đổi tỷ giá hối đoái của các nghiệp vụ phát sinh liên quan đến ngoại tệ.

Các khoản trên được ghi nhận theo tổng số phát sinh trong kỳ, không bù trừ với doanh thu hoạt động tài chính.

**V. THÔNG TIN BỔ SUNG CHO CÁC KHOẢN MỤC TRÌNH BÀY TRONG BẢNG CÂN ĐỐI KẾ TOÁN**

**1. TIỀN VÀ CÁC KHOẢN TƯƠNG ĐƯƠNG TIỀN**

	30/06/2015	31/12/2014
	VNĐ	VNĐ
- Tiền mặt	41,021,963	42,951,570
- Tiền gửi ngân hàng	14,998,593,582	10,317,967,680
- Các khoản tương đương tiền (*)	10,000,000,000	19,800,000,000
<b>Cộng</b>	<b>25,039,615,545</b>	<b>30,160,919,250</b>

(\*) Đây là giá trị chứng chỉ tiền gửi <=3 tháng tại ngân hàng

**2. CÁC KHOẢN ĐẦU TƯ TÀI CHÍNH**

	30/06/2015	31/12/2014
	VNĐ	VNĐ
<b>a. Chứng khoán kinh doanh</b>		
- Chứng khoán kinh doanh	2,050,172,168	2,050,172,168
Cổ phiếu Nitagrex	1,050,000,000	1,050,000,000
Cổ phiếu Cty Điện Cơ	1,000,000,000	1,000,000,000
Cổ phiếu khác	172,168	172,168
- Dự phòng giảm giá chứng khoán kinh doanh	(1,041,070,696)	(1,041,070,696)
<b>Cộng</b>	<b>1,009,101,472</b>	<b>1,009,101,472</b>

**b. Đầu tư góp vốn vào đơn vị khác**

	30/06/2015	31/12/2014
	VNĐ	VNĐ
- Đầu tư vào công ty liên doanh, liên kết	14,700,000,000	14,700,000,000
Công ty TNHH XNK Thủy Sản Cần Thơ		
Tỷ lệ góp vốn	49%	49%

**3. PHẢI THU KHÁCH HÀNG**

	30/06/2015	31/12/2014
	VNĐ	VNĐ
<b>a. Phải thu khách hàng ngắn hạn</b>		
- Khách hàng nước ngoài	73,770,961,225	22,302,345,449
- Khách hàng trong nước	253,932,960	2,255,940,774
<b>Cộng</b>	<b>74,024,894,185</b>	<b>24,558,286,223</b>

<b>b. Phải thu khách hàng dài hạn</b>		
- Khách hàng nước ngoài	15,453,148	17,772,498
- Khách hàng trong nước	466,571,717	466,571,717
<b>Cộng</b>	<b>482,024,865</b>	<b>484,344,215</b>
<b>4. CÁC KHOẢN PHẢI THU KHÁC</b>	<b>30/06/2015</b>	<b>31/12/2014</b>
	<b>VND</b>	<b>VND</b>
<b>a. Phải thu ngắn hạn khác</b>		
- Phải thu về cổ tức và lợi nhuận được chia		3,528,000,000
- Phải thu người lao động	85,723,368	11,359,102
- Ký cược, ký quỹ	2,564,133,276	44,500,000
- Phải thu khác	207,114,195	11,763,333
<b>Cộng</b>	<b>2,856,970,839</b>	<b>3,595,622,435</b>
<b>b. Phải thu dài hạn khác</b>		
- Phải thu khác	145,183,089	145,183,089
	<b>145,183,089</b>	<b>145,183,089</b>
<b>5. TÀI SẢN THIỂU CHỜ XỬ LÝ</b>	<b>30/06/2015</b>	<b>31/12/2014</b>
	<b>VND</b>	<b>VND</b>
- Tiền	134,880,264	134,880,264
- Hàng tồn kho	328,120,173	328,120,173
<b>Cộng</b>	<b>463,000,437</b>	<b>463,000,437</b>
<b>6. DỰ PHÒNG PHẢI THU NGẮN HẠN KHÓ ĐÒI</b>	<b>30/06/2015</b>	<b>31/12/2014</b>
	<b>VND</b>	<b>VND</b>
- Samcad Holding Ltd., Co,	1,282,750,912	1,282,750,912
- Sita S.A	1,579,459,464	1,579,459,464
- DNTN Thuận Vĩnh Đạt	130,927,065	130,927,065
- Công ty Dệt Long An	255,455,500	255,455,500
- Olam Singapore (Nhập khẩu)	504,794,709	504,794,709
- Đối tượng khác	207,076,221	207,076,221
<b>Cộng</b>	<b>3,960,463,871</b>	<b>3,960,463,871</b>
<b>7. HÀNG TỒN KHO</b>	<b>30/06/2015</b>	<b>31/12/2014</b>
	<b>VND</b>	<b>VND</b>
- Hàng mua đang trên đường		25,408,507,815
- Nguyên liệu, vật liệu	117,334,384,699	1,385,262,515
- Công cụ dụng cụ	1,666,303,920	2,749,640,742
- Chi phí sản xuất kinh doanh dở dang	6,428,627,501	9,010,795,957
- Thành phẩm	54,272,771,733	47,867,114,552
- Hàng hoá	22,666,515,123	5,517,544,168
- Dự phòng giảm giá tồn kho	-	(1,943,000,000)
<b>Cộng</b>	<b>202,368,602,976</b>	<b>89,995,865,749</b>
<b>8. TÀI SẢN DỜ DANG DÀI HẠN</b>	<b>30/06/2015</b>	<b>31/12/2014</b>
	<b>VND</b>	<b>VND</b>
- Chi phí xây dựng cơ bản dở dang		
Xây dựng cơ bản dở dang	253,229,733	253,229,733
Sửa chữa lớn tài sản	309,248,903	244,665,712
<b>Cộng</b>	<b>562,478,636</b>	<b>497,895,445</b>



**9. TĂNG GIẢM TÀI SẢN CỐ ĐỊNH HỮU HÌNH**

Chỉ tiêu	Nhà cửa vật kiến trúc	Máy móc thiết bị	Phương tiện vận tải	Thiết bị quản lý	TSCĐ khác	Tổng cộng
<b>I. Nguyên giá TSCĐ hữu hình</b>						
1 Số dư đầu kỳ	41,154,403,812	37,667,885,601	8,464,895,994	1,149,713,818		88,436,899,225
2 Số tăng trong kỳ	113,982,979	100,000,000	157,975,000	-	-	371,957,979
-Mua sắm mới		100,000,000	157,975,000			257,975,000
-Xây dựng mới	113,982,979					113,982,979
3 Số giảm trong kỳ	9,905,491,922	2,846,223,994	1,225,881,393	-	-	13,977,597,309
-Thanh lý nhượng bán			404,826,400			404,826,400
- Chuyển sang bất động sản đầu tư	9,905,491,922	2,846,223,994	821,054,993			13,572,770,909
4 Số dư cuối kỳ	31,362,894,869	34,921,661,607	7,396,989,601	1,149,713,818	-	74,831,259,895
<b>II. Giá trị hao mòn lũy kế</b>						
1 Số dư đầu kỳ	14,351,178,397	15,266,659,061	3,818,174,815	1,015,306,787	-	34,451,319,060
2 Số tăng trong kỳ	609,747,552	1,384,404,567	294,599,292	35,170,444	-	2,323,921,855
-Khấu hao trong kỳ	609,747,552	1,384,404,567	294,599,292	35,170,444		2,323,921,855
-Tăng khác						-
3 Số giảm trong kỳ	5,911,116,735	2,038,114,781	431,076,330	404,826,400	-	8,785,134,246
-Thanh lý nhượng bán				404,826,400		404,826,400
- Chuyển sang bất động sản đầu tư	5,911,116,735	2,038,114,781	431,076,330			8,380,307,846
4 Số dư cuối kỳ	9,049,809,214	14,612,948,847	3,681,697,777	645,650,831	-	27,990,106,669
<b>III. Giá trị còn lại của TSCĐ hữu hình</b>						
1 Tại ngày đầu kỳ	26,803,225,415	22,401,226,540	4,646,721,179	134,407,031	-	53,985,580,165
2 Tại ngày cuối kỳ	22,313,085,655	20,308,712,760	3,715,291,824	504,062,987	-	46,841,153,226

- Giá trị còn lại cuối năm của TSCĐ hữu hình đã dùng thế chấp, cầm cố đảm bảo các khoản vay

- Nguyên giá TSCĐ cuối năm đã khấu hao hết nhưng vẫn còn sử dụng

## 10. TĂNG GIẢM TÀI SẢN CÓ ĐỊNH VÔ HÌNH

Chỉ tiêu	Quyền sử dụng đất	Bản quyền sáng tạo	TSCĐ vô hình khác	Tổng cộng
<b>I. NGUYÊN GIÁ TSCĐ VÔ HÌNH</b>				
1 Số dư đầu kỳ	20,561,500,322	-	136,629,500	20,698,129,822
2 Số tăng trong kỳ	-	-	-	-
- Mua trong kỳ	-	-	-	-
- Tạo ra từ nội bộ doanh nghiệp	-	-	-	-
- Tăng khác	-	-	-	-
3 Số giảm trong kỳ	1,787,344,868	-	-	1,787,344,868
- Thanh lý nhượng bán	-	-	-	-
- Chuyển sang bất động sản đầu tư	1,787,344,868	-	-	1,787,344,868
4 Số dư cuối kỳ	18,774,155,454	-	136,629,500	18,910,784,954
<b>II Giá trị hao mòn lũy kế</b>				
1 Số dư đầu kỳ	3,100,848,509	-	45,519,385	3,146,367,894
2 Số tăng trong kỳ	199,795,254	-	6,551,886	206,347,140
- Khấu hao trong kỳ	199,795,254	-	6,551,886	206,347,140
3 Số giảm trong kỳ	1,276,814,535	-	-	1,276,814,535
- Thanh lý nhượng bán	-	-	-	-
- Chuyển sang bất động sản đầu tư	1,276,814,535	-	-	1,276,814,535
4 Số dư cuối kỳ	2,023,829,228	-	52,071,271	2,075,900,499
<b>III Giá trị còn lại của TSCĐ vô hình</b>				
1 Tại ngày đầu kỳ	17,460,651,813	-	91,110,115	17,551,761,928
2 Tại ngày cuối kỳ	16,750,326,226	-	84,558,229	16,834,884,455

## 11. TĂNG GIẢM BẤT ĐỘNG SẢN ĐẦU TƯ

Khoản mục	Số cuối năm	Tăng	Giảm	Số đầu năm
<b>a Nguyên giá</b>	<b>14,075,570,511</b>	<b>15,360,115,777</b>	<b>1,284,545,266</b>	-
- Quyền sử dụng đất	1,787,344,868	1,787,344,868	-	-
- Nhà xưởng và máy móc	12,288,225,643	13,572,770,909	1,284,545,266	-
<b>b Giá trị hao mòn lũy kế</b>	<b>9,311,708,601</b>	<b>10,373,484,232</b>	<b>1,061,775,631</b>	-
- Quyền sử dụng đất	1,412,444,760	1,412,444,760	-	-
- Nhà xưởng và máy móc	7,899,263,841	8,961,039,472	1,061,775,631	-
<b>c Giá trị còn lại</b>	<b>4,763,861,910</b>	<b>4,986,631,545</b>	<b>222,769,635</b>	-
- Quyền sử dụng đất	374,900,108	374,900,108	-	-
- Nhà xưởng và máy móc	4,388,961,802	4,611,731,437	222,769,635	-



12. CHI PHÍ TRẢ TRƯỚC	30/06/2015 VNĐ	31/12/2014 VNĐ
- Chi phí trả trước ngắn hạn	277,177,820	202,812,918
- Chi phí trả trước dài hạn	1,543,541,330	1,184,897,617
<b>Cộng</b>	<b>1,820,719,150</b>	<b>1,387,710,535</b>
13. VAY VÀ NỢ NGẮN HẠN	30/06/2015 VNĐ	31/12/2014 VNĐ
- Vay ngắn hạn	244,975,050,304	74,003,118,953
+ Vietinbank HCM	210,685,460,304	64,741,331,453
+ PGbank HCM	34,289,590,000	-
+ Eximbank Long An	-	9,261,787,500
<b>Cộng</b>	<b>244,975,050,304</b>	<b>74,003,118,953</b>
14. THUẾ VÀ CÁC KHOẢN PHẢI NỘP NHÀ NƯỚC	30/06/2015 VNĐ	31/12/2014 VNĐ
- Thuế giá trị gia tăng	47,326,592	47,326,592
- Tiền thuế đất	-	2,242,398,920
<b>Cộng</b>	<b>47,326,592</b>	<b>2,289,725,512</b>
15. CHI PHÍ PHẢI TRẢ	30/06/2015 VNĐ	31/12/2014 VNĐ
- Lãi vay ngân hàng	104,630,087	40,135,756
- Chi phí gia công	69,272,480	-
- Chi phí hoa hồng môi giới	368,519,210	258,457,028
<b>Cộng</b>	<b>542,421,777</b>	<b>298,592,784</b>
16. CÁC KHOẢN PHẢI TRẢ KHÁC	30/06/2015 VNĐ	31/12/2014 VNĐ
<b>a. Phải trả ngắn hạn khác</b>		
- Tài sản thừa chờ xử lý	-	-
- Kinh phí công đoàn	1,100,548,970	1,593,401,280
- Bảo hiểm xã hội, y tế, thất nghiệp	-	102,223,884
- Nhận ký quỹ, ký cược ngắn hạn	692,923,770	-
- Các khoản phải trả phải nộp khác	234,407,351	2,559,467,019
<b>Cộng</b>	<b>2,027,880,091</b>	<b>4,255,092,183</b>
<b>b. Phải trả dài hạn khác</b>		
- Các khoản phải trả dài hạn khác	8,001,000	8,001,000
	<b>8,001,000</b>	<b>8,001,000</b>
17. TÀI SẢN THUẾ THU NHẬP DOANH NGHIỆP VÀ THUẾ THU NHẬP HOÀN LẠI PHẢI TRẢ	30/06/2015 VNĐ	31/12/2014 VNĐ
A. Tài sản thuế thu nhập hoãn lại	-	-
B. Thuế thu nhập hoãn lại phải trả	29,886,028	29,886,028

## 20. VỐN CHỦ SỞ HỮU

### A. Bảng đối chiếu biến động của Vốn chủ sở hữu

DVT: Đồng

Chỉ tiêu	Vốn đầu tư chủ sở hữu	Thặng dư vốn cổ phần	Lợi nhuận chưa phân phối	Quỹ đầu tư phát triển	Quỹ khác thuộc vốn chủ sở hữu	Tổng cộng
<b>Số dư đầu năm trước</b>	<b>147,280,190,000</b>	<b>24,894,688,720</b>	<b>(106,693,071,612)</b>	<b>39,922,982,059</b>	<b>9,707,343,269</b>	<b>115,112,132,436</b>
- Lợi nhuận trong năm trước			11,643,595,141			11,643,595,141
- Chi quỹ năm 2014					(3,000,000)	(3,000,000)
<b>Số dư cuối năm trước, Số dư đầu năm nay</b>	<b>147,280,190,000</b>	<b>24,894,688,720</b>	<b>(95,049,476,471)</b>	<b>39,922,982,059</b>	<b>9,704,343,269</b>	<b>126,752,727,577</b>
- Lãi (lỗ) quý I năm 2015			1,506,837,812			1,506,837,812
- Lãi (lỗ) quý II năm 2015			2,172,506,095			2,172,506,095
- Lãi (lỗ) quý III năm 2015						-
- Lãi (lỗ) quý IV năm 2015						-
- Chi quỹ năm 2015						-
<b>Số dư cuối kỳ</b>	<b>147,280,190,000</b>	<b>24,894,688,720</b>	<b>(91,370,132,564)</b>	<b>39,922,982,059</b>	<b>9,704,343,269</b>	<b>130,432,071,484</b>

### B. Chi tiết vốn đầu tư của chủ sở hữu

	Tại ngày 30/06/2015		Tại ngày 31/12/2014	
	VND	%	VND	%
- Công Ty Cổ Phần Xuyên Thái Bình (PAN)	-	0	33,917,570,000	23.03
- Công Ty Cổ Phần Thực Phẩm PAN	33,917,570,000	23.03	-	0
- Vốn góp của các đối tượng khác	113,362,620,000	76.97	113,362,620,000	76.97
<b>Cộng</b>	<b>147,280,190,000</b>	<b>100</b>	<b>147,280,190,000</b>	<b>100</b>

### C. Các giao dịch về vốn với các chủ sở hữu và phân phối cổ tức, chia lợi nhuận

	30/06/2015	31/12/2014
	VND	VND
- Vốn góp của chủ sở hữu		
+ Vốn góp đầu năm	147,280,190,000	147,280,190,000
+ Vốn góp tăng trong năm (*)		
+ Vốn góp giảm trong năm		
+ Vốn góp cuối năm	147,280,190,000	147,280,190,000
- Cổ tức, lợi nhuận đã chia		



D. Cổ phiếu	30/06/2015	31/12/2014
- Số lượng cổ phiếu đăng ký phát hành	14,728,019	14,728,019
- Số lượng cổ phiếu đã bán ra công chúng	14,728,019	14,728,019
+Cổ phiếu phổ thông	14,728,019	14,728,019
+Cổ phiếu ưu đãi		
- Số lượng cổ phiếu được mua lại		
Cổ phiếu phổ thông		
Cổ phiếu ưu đãi		
-Số lượng cổ phiếu đang lưu hành	14,728,019	14,728,019
Cổ phiếu phổ thông	14,728,019	14,728,019
Cổ phiếu ưu đãi		
Mệnh giá cổ phiếu đang lưu hành: 10.000 đồng		
E. Các quỹ của công ty	30/06/2015	31/12/2014
	VND	VND
- Quỹ đầu tư phát triển	39,922,982,059	39,922,982,059
- Quỹ khác thuộc vốn chủ sở hữu	9,704,343,269	9,704,343,269

## VI. THÔNG TIN BỔ SUNG CHO CÁC KHOẢN MỤC TRÌNH BÀY TRONG BÁO CÁO KẾT QUẢ HOẠT ĐỘNG KINH DOANH

### 1. TỔNG DOANH THU BÁN HÀNG VÀ CUNG CẤP DỊCH VỤ

	Quý II năm 2015	Quý I năm 2015
	VND	VND
- Doanh thu bán hàng	244,110,040,716	103,484,210,480
- Doanh thu dịch vụ	105,000,000	315,000,000
<b>Cộng</b>	<b>244,215,040,716</b>	<b>103,799,210,480</b>

### 2. CÁC KHOẢN GIẢM TRỪ DOANH THU

	Quý II năm 2015	Quý I năm 2015
	VND	VND
- Chiết khấu thương mại	99,766,003	225,371,634
- Giảm giá hàng bán	-	-
- Hàng bán bị trả lại	3,266,673,907	613,188,202
<b>Cộng</b>	<b>3,366,439,910</b>	<b>838,559,836</b>

### 3. DOANH THU THUẬN VỀ BÁN HÀNG VÀ CUNG CẤP DỊCH VỤ

	Quý II năm 2015	Quý I năm 2015
	VND	VND
- Doanh thu thuần sản phẩm, hàng hoá	240,743,600,806	102,645,650,644
- Doanh thu thuần dịch vụ	105,000,000	315,000,000
- Doanh thu thuần hợp đồng xây dựng	0	-
<b>Cộng</b>	<b>240,848,600,806</b>	<b>102,960,650,644</b>

#### 4. GIÁ VỐN HÀNG BÁN

	Quý II năm 2015 VNĐ	Quý I năm 2015 VNĐ
- Giá vốn của hàng hoá, thành phẩm đã bán	231,215,123,654	100,688,572,243
- Giá vốn của dịch vụ cung cấp	74,628,696	-
- Hao hụt, mất mát hàng tồn kho	2,889,067	45,983,120
- Các khoản chi phí vượt mức bình thường	-	-
- Dự phòng giảm giá hàng tồn kho	-	(1,943,000,000)
<b>Cộng</b>	<b>231,292,641,417</b>	<b>98,791,555,363</b>

#### 5. DOANH THU HOẠT ĐỘNG TÀI CHÍNH

	Quý II năm 2015 VNĐ	Quý I năm 2015 VNĐ
- Lãi tiền gửi, tiền cho vay	270,423,852	55,435,199
- Cổ tức, lợi nhuận được chia	-	3,207,000,000
- Lãi chênh lệch tỷ giá đã thực hiện	743,406,605	166,454,744
- Lãi chênh lệch tỷ giá chưa thực hiện	-	-
- Doanh thu bán cổ phiếu, trái phiếu, kỳ phiếu,...	-	-
- Hoàn nhập dự phòng đầu tư chứng khoán ngắn hạn	-	-
<b>Cộng</b>	<b>1,013,830,457</b>	<b>3,428,889,943</b>

#### 6. CHI PHÍ TÀI CHÍNH

	Quý II năm 2015 VNĐ	Quý I năm 2015 VNĐ
- Lãi tiền vay	1,421,108,012	538,669,337
- Lỗ chênh lệch tỷ giá đã thực hiện	1,695,003,669	387,891,920
- Lỗ chênh lệch tỷ giá chưa thực hiện	330,063,851	-
- Dự phòng giảm giá các khoản đầu tư	-	-
- Chi phí bán cổ phiếu, trái phiếu, kỳ phiếu,...	-	-
<b>Cộng</b>	<b>3,446,175,532</b>	<b>926,561,257</b>

#### 7. CHI PHÍ BÁN HÀNG

	Quý II năm 2015 VNĐ	Quý I năm 2015 VNĐ
- Chi phí cho nhân viên	557,125,035	512,622,631
- Chi phí vật liệu, bao bì, công cụ	1,561,373,081	992,673,100
- Chi phí khấu hao	54,212,893	62,855,383
- Chi phí dịch vụ mua ngoài	939,835,724	465,006,914
- Chi phí khác	1,560,126,810	908,428,421
<b>Cộng</b>	<b>4,672,673,543</b>	<b>2,941,586,449</b>

#### 8. CHI PHÍ QUẢN LÝ

	Quý II năm 2015 VNĐ	Quý I năm 2015 VNĐ
- Chi phí cho nhân viên	1,000,561,154	1,248,641,647
- Chi phí dụng cụ đồ dùng	40,810,429	75,059,034
- Chi phí khấu hao	131,767,548	127,423,840
- Chi phí dịch vụ mua ngoài	210,657,009	248,437,137
- Chi phí bằng tiền khác	(1,107,154,109)	835,057,861
<b>Cộng</b>	<b>276,642,031</b>	<b>2,534,619,519</b>



**9. CHI PHÍ THUẾ THU NHẬP DOANH NGHIỆP HIỆN HÀNH**

	Quý II năm 2015 VNĐ	Quý I năm 2015 VNĐ
- Chi phí thuế TNDN tính trên thu nhập chịu thuế hiện hành (*)	-	-
<b>Cộng</b>	<u>-</u>	<u>-</u>

**10. CHI PHÍ SẢN XUẤT THEO YẾU TỐ**

	Quý II năm 2015 VNĐ	Quý I năm 2015 VNĐ
- Chi phí nguyên liệu, vật liệu	224,978,341,364	106,041,907,240
- Chi phí nhân công	8,942,736,369	8,926,876,160
- Chi phí khấu hao tài sản cố định	1,362,688,932	1,302,397,277
- Chi phí dịch vụ mua ngoài	2,453,481,364	1,370,982,545
- Chi phí khác bằng tiền	1,436,660,142	2,445,664,085
<b>Cộng</b>	<u><b>239,173,908,171</b></u>	<u><b>120,087,827,307</b></u>

**VII. NHỮNG THÔNG TIN KHÁC**

**1. Thông tin so sánh**

Báo cáo tài chính kỳ này được lập và trình bày theo các quy định tại thông tư số 200/2014/TT-BTC ban hành ngày 22/12/2014 về chế độ kế toán doanh nghiệp áp dụng cho năm tài chính 2015 trở đi.  
Số dư đầu kỳ một số tài khoản đã được chuyển đổi theo hướng dẫn tại điều 126 Thông tư số 200.

**2. Thông tin các bên liên quan**

**2.1 Các bên liên quan**

- Công Ty TNHH XNK Thủy Sản Cần Thơ
- Thành viên HĐQT, Ban TGD, CB Quản lý

**Mối liên quan**

Công ty liên kết (49%)  
Thành viên quản lý chủ chốt

**2.2 Giao dịch với các bên liên quan**

**a. Giá trị giao dịch với các bên liên quan phát sinh**

	Quý II năm 2015 VNĐ	Quý I năm 2015 VNĐ
- Công Ty TNHH XNK Thủy Sản Cần Thơ		
+ Cổ tức, lợi nhuận được chia	-	3,087,000,000
- Thành viên HĐQT, Ban TGD, CB Quản lý		
+ Thù lao HĐQT và BKS	190,000,000	
+ Lương Ban Tổng Giám Đốc	436,097,846	388,574,466

**b. Số dư công nợ phải thu phải trả các bên liên quan**

	30/06/2015 VNĐ
<b>Số dư phải thu</b>	-
- Công Ty TNHH XNK Thủy Sản Cần Thơ	-
<b>Số dư phải trả</b>	-
- Thành viên HĐQT, Ban TGD, CB Quản lý	-

30/06/2015  
TỶ  
L  
N  
L  
A  
N  
G  
T  
U  
N  
L  
O  
N  
G

### 3. Những thông tin khác

Số liệu đầu năm được lấy theo Báo cáo kiểm toán báo cáo tài chính kết thúc vào ngày 31 tháng 12 năm 2014, được kiểm toán bởi Công Ty TNHH Kiểm Toán và Tư Vấn A & C

Số liệu đã được phân loại lại để so sánh với số liệu của năm hiện hành.

### 4. Giải trình kết quả kinh doanh quý II năm 2015

\* So với quý II năm 2014

Trong quý II năm 2015 doanh thu thuần tăng đồng thời chi phí cũng tăng tuy nhiên tỷ lệ tăng chi phí thấp hơn tỷ lệ tăng doanh thu vì vậy so với cùng kì năm trước thì kết quả đạt được quý II năm 2015 cao hơn.

\* So với quý I năm 2015

Kết quả kinh doanh quý II tăng so với quý I nguyên nhân chủ yếu do doanh thu thuần quý II tăng 137,8 tỷ # tăng 133%. Bên cạnh đó chi phí lãi vay, chi phí tài chính tăng cao nên so với quý I năm 2015 kết quả kinh doanh chỉ tăng 0.67 tỷ # 44%.

Người lập

Trương Thị Phượng Linh

Kế Toán Trưởng

Dư Trường Linh

Tân An, ngày 20 tháng 07 năm 2015

Tổng Giám Đốc



Phan Ngọc Sơn

