

**BÁO CÁO TÀI CHÍNH HỢP NHẤT**  
TỪ NGÀY 01 THÁNG 01 NĂM 2014  
ĐẾN NGÀY 31 THÁNG 03 NĂM 2014

**CÔNG TY CỔ PHẦN**  
**MÍA ĐƯỜNG LAM SƠN**

# MỤC LỤC

	<b>Trang</b>
<b>1. Mục lục</b>	<b>1</b>
<b>2. Bảng cân đối kế toán tại ngày 31 tháng 03 năm 2014</b>	<b>2 - 5</b>
<b>3. Báo cáo kết quả hoạt động kinh doanh từ ngày 01 tháng 01 năm 2014 đến ngày 31 tháng 03 năm 2014</b>	<b>6</b>
<b>4. Báo cáo lưu chuyển tiền tệ từ ngày 01 tháng 01 năm 2014 đến ngày 31 tháng 03 năm 2014</b>	<b>7 - 8</b>
<b>5. Bản thuyết minh Báo cáo tài chính từ ngày 01 tháng 01 năm 2014 đến ngày 31 tháng 03 năm 2014</b>	<b>9 - 29</b>

\*\*\*\*\*

**CÔNG TY CỔ PHẦN MÍA ĐƯỜNG LAM SƠN**

Địa chỉ: Thị trấn Lam Sơn, Thọ Xuân, Thanh Hóa

**BÁO CÁO TÀI CHÍNH HỢP NHẤT**

Cho niên độ tài chính kết thúc ngày 31 tháng 03 năm 2014

**BẢNG CÂN ĐỐI KẾ TOÁN HỢP NHẤT**

Tại ngày 31 tháng 03 năm 2014

Đơn vị tính: VND

TÀI SẢN	Mã số	Thuyết minh	Số cuối kỳ	Số đầu năm
<b>A - TÀI SẢN NGẮN HẠN</b>	<b>100</b>		<b>1.160.106.548.864</b>	<b>707.546.823.009</b>
<b>I. Tiền và các khoản tương đương tiền</b>	<b>110</b>	<b>V.1</b>	<b>26.590.653.259</b>	<b>22.984.476.131</b>
1. Tiền	111		26.590.653.259	21.484.476.131
2. Các khoản tương đương tiền	112		-	1.500.000.000
<b>II. Các khoản đầu tư tài chính ngắn hạn</b>	<b>120</b>		<b>8.346.060.306</b>	<b>12.053.754.836</b>
1. Đầu tư ngắn hạn	121	V.2	8.346.060.306	12.053.754.836
2. Dự phòng giảm giá đầu tư ngắn hạn	129	V.3	-	-
<b>III. Các khoản phải thu ngắn hạn</b>	<b>130</b>		<b>244.220.950.920</b>	<b>244.589.495.066</b>
1. Phải thu khách hàng	131		168.090.300.575	61.537.800.906
2. Trả trước cho người bán	132		59.065.707.659	167.684.298.980
3. Phải thu nội bộ ngắn hạn	133		-	-
4. Phải thu theo tiến độ kế hoạch hợp đồng xây dựng	134		-	-
5. Các khoản phải thu khác	135	V.4	19.705.989.975	17.848.189.760
6. Dự phòng phải thu ngắn hạn khó đòi	139		(2.641.047.289)	(2.480.794.580)
<b>IV. Hàng tồn kho</b>	<b>140</b>		<b>870.819.497.303</b>	<b>394.889.741.070</b>
1. Hàng tồn kho	141	V.5	870.946.148.560	395.016.392.327
2. Dự phòng giảm giá hàng tồn kho	149	V.6	(126.651.257)	(126.651.257)
<b>V. Tài sản ngắn hạn khác</b>	<b>150</b>		<b>10.129.387.076</b>	<b>33.029.355.906</b>
1. Chi phí trả trước ngắn hạn	151	V.7	6.892.507.675	30.283.843.134
2. Thuế giá trị gia tăng được khấu trừ	152		2.402.668	1.110.326.021
3. Thuế và các khoản khác phải thu Nhà nước	154	V.8	21.979.828	34.979.825
4. Tài sản ngắn hạn khác	158	V.9	3.212.496.905	1.600.206.926

**CÔNG TY CỔ PHẦN MÍA ĐƯỜNG LAM SƠN**

Địa chỉ: Thị trấn Lam Sơn, Thọ Xuân, Thanh Hóa

**BÁO CÁO TÀI CHÍNH HỢP NHẤT**

Cho niên độ tài chính kết thúc ngày 31 tháng 03 năm 2014

**Bảng cân đối kế toán hợp nhất (tiếp theo)**

TÀI SẢN	Mã số	Thuyết minh	Số cuối kỳ	Số đầu năm
<b>B - TÀI SẢN DÀI HẠN</b>	<b>200</b>		<b>1.415.678.481.968</b>	<b>1.475.392.547.001</b>
<b>I. Các khoản phải thu dài hạn</b>	<b>210</b>		<b>8.892.892.358</b>	<b>8.894.316.717</b>
1. Phải thu dài hạn của khách hàng	211		-	-
2. Vốn kinh doanh ở các đơn vị trực thuộc	212		-	-
3. Phải thu dài hạn nội bộ	213		-	-
4. Phải thu dài hạn khác	218		8.915.392.358	8.916.816.717
5. Dự phòng phải thu dài hạn khó đòi	219		(22.500.000)	(22.500.000)
<b>II. Tài sản cố định</b>	<b>220</b>		<b>1.344.265.125.326</b>	<b>1.394.791.966.072</b>
1. Tài sản cố định hữu hình	221	V.10	1.236.116.010.185	1.295.654.006.675
<i>Nguyên giá</i>	222		2.290.949.571.022	2.278.564.734.255
<i>Giá trị hao mòn lũy kế</i>	223		(1.054.833.560.837)	(982.910.727.580)
2. Tài sản cố định thuê tài chính	224		-	-
<i>Nguyên giá</i>	225		-	-
<i>Giá trị hao mòn lũy kế</i>	226		-	-
3. Tài sản cố định vô hình	227	V.11	18.382.364.364	18.762.139.945
<i>Nguyên giá</i>	228		26.275.126.473	27.296.298.332
<i>Giá trị hao mòn lũy kế</i>	229		(7.892.762.109)	(8.534.158.387)
4. Chi phí xây dựng cơ bản dở dang	230	V.12	89.766.750.777	80.375.819.452
<b>III. Bất động sản đầu tư</b>	<b>240</b>		-	-
<i>Nguyên giá</i>	241		-	-
<i>Giá trị hao mòn lũy kế</i>	242		-	-
<b>IV. Các khoản đầu tư tài chính dài hạn</b>	<b>250</b>		<b>44.653.962.741</b>	<b>51.506.739.780</b>
1. Đầu tư vào công ty con	251		-	-
2. Đầu tư vào công ty liên kết, liên doanh	252	V.13	19.448.087.539	19.700.864.578
3. Đầu tư dài hạn khác	258	V.14	25.205.875.202	31.805.875.202
Dự phòng giảm giá đầu tư tài chính dài hạn	259	V.15	-	-
<b>V. Tài sản dài hạn khác</b>	<b>260</b>		<b>17.436.864.043</b>	<b>19.123.979.299</b>
1. Chi phí trả trước dài hạn	261	V.16	17.436.864.043	19.069.452.826
2. Tài sản thuê thu nhập hoãn lại	262		-	54.526.473
3. Tài sản dài hạn khác	268		-	-
<b>VI. Lợi thế thương mại</b>	<b>269</b>		<b>429.637.500</b>	<b>1.075.545.133</b>
<b>TỔNG CỘNG TÀI SẢN</b>	<b>270</b>		<b>2.575.785.030.832</b>	<b>2.182.939.370.010</b>

**CÔNG TY CỔ PHẦN MÍA ĐƯỜNG LAM SƠN**

Địa chỉ: Thị trấn Lam Sơn, Thọ Xuân, Thanh Hóa

**BÁO CÁO TÀI CHÍNH HỢP NHẤT**

Cho niên độ tài chính kết thúc ngày 31 tháng 03 năm 2014

**Bảng cân đối kế toán hợp nhất (tiếp theo)**

NGUỒN VỐN	Mã số	Thuyết minh	Số cuối kỳ	Số đầu năm
<b>A - NỢ PHẢI TRẢ</b>	<b>300</b>		<b>1.275.624.271.382</b>	<b>882.413.745.486</b>
<b>I. Nợ ngắn hạn</b>	<b>310</b>		<b>1.022.707.225.127</b>	<b>633.174.359.295</b>
1. Vay và nợ ngắn hạn	311	V.17	420.552.196.629	396.669.234.020
2. Phải trả người bán	312		359.376.224.997	68.249.641.180
3. Người mua trả tiền trước	313		11.011.303.126	25.835.940.398
4. Thuế và các khoản phải nộp Nhà nước	314	V.18	16.068.130.322	10.846.040.452
5. Phải trả người lao động	315		25.905.734.805	19.833.456.874
6. Chi phí phải trả	316	V.19	50.409.060.490	16.509.802.372
7. Phải trả nội bộ	317		-	-
8. Phải trả theo tiến độ kế hoạch hợp đồng xây dựng	318		-	-
9. Các khoản phải trả, phải nộp ngắn hạn khác	319	V.20	85.903.093.870	39.249.724.672
10. Dự phòng phải trả ngắn hạn	320		-	-
11. Quỹ khen thưởng, phúc lợi	323		53.481.480.888	55.980.519.327
<b>II. Nợ dài hạn</b>	<b>330</b>		<b>252.917.046.255</b>	<b>249.239.386.191</b>
1. Phải trả dài hạn người bán	331		-	-
2. Phải trả dài hạn nội bộ	332		-	-
3. Phải trả dài hạn khác	333	V.21	1.713.101.523	1.760.988.619
4. Vay và nợ dài hạn	334	V.22	202.000.000.000	200.000.000.000
5. Thuế thu nhập hoãn lại phải trả	335	V.23	-	395.548
6. Dự phòng trợ cấp mất việc làm	336	V.24	-	-
7. Dự phòng phải trả dài hạn	337		-	-
8. Doanh thu chưa thực hiện	338		-	452.987.292
9. Quỹ phát triển khoa học và công nghệ	339		49.203.944.732	47.025.014.732
<b>B - NGUỒN VỐN CHỦ SỞ HỮU</b>	<b>400</b>		<b>1.288.810.884.962</b>	<b>1.289.015.968.690</b>
<b>I. Vốn chủ sở hữu</b>	<b>410</b>		<b>1.288.215.680.905</b>	<b>1.288.526.371.633</b>
1. Vốn đầu tư của chủ sở hữu	411	V.25	500.000.000.000	500.000.000.000
2. Thặng dư vốn cổ phần	412	V.25	180.276.411.784	180.276.411.784
3. Vốn khác của chủ sở hữu	413		-	-
4. Cổ phiếu quỹ	414	V.25	-	-
5. Chênh lệch đánh giá lại tài sản	415		-	-
6. Chênh lệch tỷ giá hối đoái	416		-	-
7. Quỹ đầu tư phát triển	417	V.25	496.094.943.659	491.067.590.288
8. Quỹ dự phòng tài chính	418	V.25	62.856.684.456	62.856.684.456
9. Quỹ khác thuộc vốn chủ sở hữu	419	V.25	133.182.845	133.182.845
10. Lợi nhuận sau thuế chưa phân phối	420	V.25	48.854.458.161	54.192.502.260
11. Nguồn vốn đầu tư xây dựng cơ bản	421		-	-
<b>II. Nguồn kinh phí và quỹ khác</b>	<b>430</b>		<b>595.204.057</b>	<b>489.597.057</b>
2. Nguồn kinh phí	432	V.27	511.869.393	406.262.393
3. Nguồn kinh phí đã hình thành tài sản cố định	433	V.28	83.334.664	83.334.664
<b>C - LỢI ÍCH CỔ ĐÔNG THIỂU SỐ</b>	<b>500</b>		<b>11.349.874.488</b>	<b>11.509.655.834</b>
<b>TỔNG CỘNG NGUỒN VỐN</b>	<b>440</b>		<b>2.575.785.030.832</b>	<b>2.182.939.370.010</b>

# CÔNG TY CỔ PHẦN MÍA ĐƯỜNG LAM SƠN

Địa chỉ: Thị trấn Lam Sơn, Thọ Xuân, Thanh Hóa

## BÁO CÁO TÀI CHÍNH HỢP NHẤT

Cho niên độ tài chính kết thúc ngày 31 tháng 03 năm 2014

Bảng cân đối kế toán hợp nhất (tiếp theo)

### CÁC CHỈ TIÊU NGOÀI BẢNG CÂN ĐỐI KẾ TOÁN HỢP NHẤT

CHỈ TIÊU	Thuyết minh	Số cuối kỳ	Số đầu năm
1. Tài sản thuê ngoài		-	-
2. Vật tư, hàng hóa nhận giữ hộ, nhận gia công		11.075.000.000	31.378.857.143
3. Hàng hóa nhận bán hộ, nhận ký gửi, ký cược		-	-
4. Nợ khó đòi đã xử lý		1.383.146.051	1.383.146.051
5. Ngoại tệ các loại:		-	-
Dollar Mỹ (USD)		2.650,70	2.650,06
Euro (EUR)		-	-
6. Dự toán chi sự nghiệp, dự án		-	-

Người lập biểu

Lê Đức Anh

Kế toán trưởng

Lê Thị Huệ

Lập ngày 12 tháng 05 năm 2014

Tổng Giám đốc



Lê Văn Thanh

**CÔNG TY CỔ PHẦN MÍA ĐƯỜNG LAM SƠN**

Địa chỉ: Thị trấn Lam Sơn, Thọ Xuân, Thanh Hóa

**BÁO CÁO TÀI CHÍNH HỢP NHẤT**

Cho niên độ tài chính kết thúc ngày 31 tháng 03 năm 2014

**BÁO CÁO KẾT QUẢ HOẠT ĐỘNG KINH DOANH HỢP NHẤT**

Quý I- Năm 2014

Đơn vị tính: VND

CHỈ TIÊU	Mã số	Thuyết minh	Lũy kế từ đầu năm đến cuối kỳ			
			Quý I Năm nay	Quý I Năm trước	Năm nay	Năm trước
1. Doanh thu bán hàng và cung cấp dịch vụ	01	VI.1	427.496.871.332	578.095.719.709	427.496.871.332	578.095.719.709
2. Các khoản giảm trừ doanh thu	02	VI.1	-	576.318.887	-	576.318.887
3. Doanh thu thuần về bán hàng và cung cấp dịch vụ	10	VI.1	427.496.871.332	577.519.400.822	427.496.871.332	577.519.400.822
4. Giá vốn hàng bán	11	VI.2	369.728.182.782	497.923.343.892	369.728.182.782	497.923.343.892
5. Lợi nhuận gộp về bán hàng và cung cấp dịch vụ	20		57.768.688.550	79.596.056.930	57.768.688.550	79.596.056.930
6. Doanh thu hoạt động tài chính	21	VI.3	1.561.445.182	1.587.881.619	1.561.445.182	1.587.881.619
7. Chi phí tài chính	22	VI.4	19.725.910.254	40.695.079.699	19.725.910.254	40.695.079.699
Trong đó: chi phí lãi vay	23		15.703.395.754	27.120.583.324	15.703.395.754	27.120.583.324
8. Chi phí bán hàng	24	VI.5	7.499.297.173	8.190.085.895	7.499.297.173	8.190.085.895
9. Chi phí quản lý doanh nghiệp	25	VI.6	12.198.250.307	15.547.370.055	12.198.250.307	15.547.370.055
10. Lợi nhuận thuần từ hoạt động kinh doanh	30		19.906.675.998	16.751.402.900	19.906.675.998	16.751.402.900
11. Thu nhập khác	31	VI.7	126.048.015	1.420.374.700	126.048.015	1.420.374.700
12. Chi phí khác	32	VI.8	1.127.201.040	122.020.624	1.127.201.040	122.020.624
13. Lợi nhuận khác	40		(1.001.153.025)	1.298.354.076	(1.001.153.025)	1.298.354.076
14. Phần lợi nhuận hoặc lỗ trong Công ty liên kết	41		(375.996.817)	(99.187.408)	(375.996.817)	(99.187.408)
15. Tổng lợi nhuận kế toán trước thuế	50		18.529.526.156	17.950.569.568	18.529.526.156	17.950.569.568
16. Chi phí thuế thu nhập doanh nghiệp hiện hành	51		4.958.465.935	4.169.061.874	4.958.465.935	4.169.061.874
17. Tài sản thuế thu nhập doanh nghiệp hoãn lại	52		(395.548)	(745.168.656)	(395.548)	(745.168.656)
18. Lợi nhuận sau thuế thu nhập doanh nghiệp	60		13.571.455.769	14.526.676.350	13.571.455.769	14.526.676.350
19. Lợi ích cổ đông thiểu số	70		(47.186.500)	207.337.090	(47.186.500)	207.337.090
20. Lợi ích của Công ty	80		13.618.642.269	14.319.339.260	13.618.642.269	14.319.339.260

Người lập biểu



Lê Đức Anh


Kế toán trưởng



Lê Thị Huệ

Lập ngày 12 tháng 05 năm 2014

Tổng Giám đốc



Lê Văn Thanh

**CÔNG TY CỔ PHẦN MÍA ĐƯỜNG LAM SƠN**

Địa chỉ: Thị trấn Lam Sơn, Thọ Xuân, Thanh Hóa

**BÁO CÁO TÀI CHÍNH HỢP NHẤT**

Cho niên độ tài chính kết thúc ngày 31 tháng 03 năm 2014

**BÁO CÁO LƯU CHUYỂN HỢP NHẤT**

(Theo phương pháp gián tiếp)

Quý I - Năm 2014

Đơn vị tính: VND

CHỈ TIÊU	Mã số	Thuyết minh	Năm nay	Năm trước
<b>I. Lưu chuyển tiền từ hoạt động kinh doanh</b>				
<b>1. Lợi nhuận trước thuế</b>	<b>01</b>		<b>18.529.526.156</b>	<b>17.950.569.568</b>
<b>2. Điều chỉnh cho các khoản:</b>				
- Khấu hao tài sản cố định	02		72.332.680.840	63.854.697.028
- Các khoản dự phòng	03		(490.614.791)	(5.660.482.817)
- Lãi, lỗ chênh lệch tỷ giá hối đoái chưa thực hiện	04		-	-
- Lãi, lỗ từ hoạt động đầu tư	05		(1.560.060.934)	11.642.200.473
- Chi phí lãi vay	06		15.703.395.754	27.120.583.324
<b>3. Lợi nhuận từ hoạt động kinh doanh trước thay đổi vốn lưu động</b>	<b>08</b>		<b>104.514.927.025</b>	<b>114.907.567.576</b>
- Tăng, giảm các khoản phải thu	09		(23.789.594.244)	(102.273.987.965)
- Tăng, giảm hàng tồn kho	10		(475.929.756.233)	(334.383.193.722)
- Tăng, giảm các khoản phải trả	11		364.887.347.545	241.805.663.744
- Tăng, giảm chi phí trả trước	12		23.450.284.347	230.628.238
- Tiền lãi vay đã trả	13		(8.550.714.876)	(19.363.099.665)
- Thuế thu nhập doanh nghiệp đã nộp	14		(6.112.219.682)	(1.712.899.881)
- Tiền thu khác từ hoạt động kinh doanh	15		107.030.220	7.422.186.024
- Tiền chi khác cho hoạt động kinh doanh	16		(2.263.500.063)	4.487.780.111
<b>Lưu chuyển tiền thuần từ hoạt động kinh doanh</b>	<b>20</b>		<b>(23.686.195.961)</b>	<b>(88.879.355.540)</b>
<b>II. Lưu chuyển tiền từ hoạt động đầu tư</b>				
1. Tiền chi để mua sắm, xây dựng tài sản cố định và các tài sản dài hạn khác	21		(6.348.959.207)	(18.136.781.971)
2. Tiền thu từ thanh lý, nhượng bán tài sản cố định và các tài sản dài hạn khác	22		-	-
3. Tiền chi cho vay, mua các công cụ nợ của đơn vị khác	23		(314.444.970)	(966.000.000)
4. Tiền thu hồi cho vay, bán lại các công cụ nợ của đơn vị khác	24		6.600.000.000	52.725.000
5. Tiền chi đầu tư, góp vốn vào đơn vị khác	25		-	(181.818.182)
6. Tiền thu hồi đầu tư, góp vốn vào đơn vị khác	26		-	41.467.112.005
7. Tiền thu lãi cho vay, cổ tức và lợi nhuận được chia	27		1.472.814.657	957.913.440
<b>Lưu chuyển tiền thuần từ hoạt động đầu tư</b>	<b>30</b>		<b>1.409.410.480</b>	<b>23.193.150.292</b>



**CÔNG TY CỔ PHẦN MÍA ĐƯỜNG LAM SƠN**

Địa chỉ: Thị trấn Lam Sơn, Thọ Xuân, Thanh Hóa

**BÁO CÁO TÀI CHÍNH HỢP NHẤT**

Cho niên độ tài chính kết thúc ngày 31 tháng 03 năm 2014

**Báo cáo lưu chuyển tiền tệ hợp nhất (tiếp theo)**

CHỈ TIÊU	Mã số	Thuyết minh	Năm nay	Năm trước
<b>III. Lưu chuyển tiền từ hoạt động tài chính</b>				
1. Tiền thu từ phát hành cổ phiếu, nhận góp vốn của chủ sở hữu	31	V.25	-	-
2. Tiền chi trả góp vốn cho các chủ sở hữu, mua lại cổ phiếu của doanh nghiệp đã phát hành	32		-	(18.627.859.760)
3. Tiền vay ngắn hạn, dài hạn nhận được	33		349.046.462.464	399.244.941.391
4. Tiền chi trả nợ gốc vay	34		(323.163.499.855)	(372.231.926.323)
5. Tiền chi trả nợ thuê tài chính	35		-	-
6. Cổ tức, lợi nhuận đã trả cho chủ sở hữu	36	V.25	-	50.499.066.150
<b>Lưu chuyển tiền thuần từ hoạt động tài chính</b>	<b>40</b>		<b>25.882.962.609</b>	<b>58.884.221.458</b>
<b>Lưu chuyển tiền thuần trong năm</b>	<b>50</b>		<b>3.606.177.128</b>	<b>(6.801.983.790)</b>
<b>Tiền và tương đương tiền đầu năm</b>	<b>60</b>	<b>V.1</b>	<b>22.984.476.131</b>	<b>127.707.687.320</b>
Ảnh hưởng của thay đổi tỷ giá hối đoái quy đổi ngoại tệ	61		-	36.067
Ảnh hưởng do thanh lý công ty con				
<b>Tiền và tương đương tiền cuối năm</b>	<b>70</b>	<b>V.1</b>	<b>26.590.653.259</b>	<b>120.905.739.597</b>

Người lập biểu


Kế toán trưởng

Lập ngày 02 tháng 05 năm 2014

Tổng Giám đốc



Lê Đức Anh



Lê Thị Huệ



Lê Văn Thanh

## **BẢN THUYẾT MINH BÁO CÁO TÀI CHÍNH HỢP NHẤT**

**Quý I - Năm 2014**

### **I. ĐẶC ĐIỂM HOẠT ĐỘNG CỦA CÔNG TY**

1. **Hình thức sở hữu vốn** : Công ty cổ phần
2. **Lĩnh vực kinh doanh** : Sản xuất - chế biến, dịch vụ, thương mại
3. **Ngành nghề kinh doanh** : Công nghiệp đường, cồn, nha, nước uống có cồn và không có cồn; Chế biến các sản phẩm sau đường, nông, lâm sản, thức ăn gia súc; Dịch vụ vận tải, cơ khí, cung ứng vật tư nguyên liệu; Sản xuất và cung ứng giống cây, con, tiêu thụ sản phẩm; Chăn nuôi bò sữa, chế biến sữa, bò thịt, chế biến các sản phẩm cao su, giấy bao bì carton, kinh doanh thương mại, khách sạn ăn uống; Xuất nhập khẩu các sản phẩm trên và tài sản cố định, máy móc, thiết bị, vật tư, phụ tùng thay thế phục vụ cho sản xuất kinh doanh; Kinh doanh bất động sản với quyền sở hữu hoặc đi thuê; Sản xuất kinh doanh CO<sub>2</sub> (khí, lỏng, rắn); Nghiên cứu và phát triển khoa học nông nghiệp, công nghiệp; Nước sạch phục vụ sản xuất và sinh hoạt; Dịch vụ sửa chữa và gia công máy móc, thiết bị; Dịch vụ làm đất nông, lâm nghiệp.

### **4. Công ty con**

Đến thời điểm kết thúc niên độ tài chính được công bố ở đây Công ty Cổ phần Mía đường Lam Sơn có 05 Công ty con. Tất cả các Công ty con đều được hợp nhất số liệu trong Báo cáo tài chính hợp nhất của niên độ tài chính kết thúc ngày 31 tháng 03 năm 2014. Danh sách các Công ty con, địa chỉ, quyền kiểm soát và tỷ lệ lợi ích của Công ty Cổ phần Mía đường Lam Sơn như sau:

<b>Tên đơn vị</b>	<b>Địa chỉ</b>	<b>Quyền kiểm soát (%)</b>	<b>Tỷ lệ lợi ích Công ty mẹ (%)</b>
1. Công ty Cổ phần Phân bón Lam Sơn	Xã Xuân Phú, Thọ Xuân, Thanh Hóa	58,06	58,06
2. Công ty TNHH Lam Sơn- Sao Vàng	Thị trấn Sao Vàng, Thọ Xuân, Thanh Hóa	100,00	100,00
3. Công ty TNHH Cơ giới Nông nghiệp Lam Sơn	Thị trấn Sao Vàng, Thọ Xuân, Thanh Hóa	100,00	100,00
4. Công ty Cổ phần đầu tư phát triển Lam Sơn - Bá Thước	Thị trấn Cành Nàng - Huyện Bá Thước - Tỉnh Thanh Hóa	97,78	92,25
5. Công ty Cổ phần Nông công nghiệp dịch vụ thương mại Vân Sơn	Xã Vân Sơn - Huyện Triệu Sơn - Tỉnh Thanh Hóa	95,00	91,22

## CÔNG TY CỔ PHẦN MÍA ĐƯỜNG LAM SƠN

Địa chỉ: Thị trấn Lam Sơn, huyện Thọ Xuân, tỉnh Thanh Hóa

### BÁO CÁO TÀI CHÍNH HỢP NHẤT

Cho niên độ tài chính kết thúc ngày 31 tháng 03 năm 2014

#### Bản thuyết minh Báo cáo tài chính hợp nhất

---

## II. NĂM TÀI CHÍNH, ĐƠN VỊ TIỀN TỆ SỬ DỤNG TRONG KẾ TOÁN

### 1. Năm tài chính

Năm tài chính của Công ty bắt đầu từ ngày 01 tháng 01 và kết thúc ngày 31 tháng 12 hàng năm.

Báo cáo tài chính này được lập cho giai đoạn từ ngày 01 tháng 01 đến ngày 31 tháng 03 năm 2014.

### 2. Đơn vị tiền tệ sử dụng trong kế toán

Đơn vị tiền tệ sử dụng trong kế toán là Đồng Việt Nam (VND).

## III. CHUẨN MỤC VÀ CHẾ ĐỘ KẾ TOÁN ÁP DỤNG

### 1. Chế độ kế toán áp dụng

Công ty áp dụng Chế độ Kế toán Doanh nghiệp Việt Nam.

### 2. Tuyên bố về việc tuân thủ chuẩn mực kế toán và chế độ kế toán

Ban Giám đốc đảm bảo đã tuân thủ đầy đủ yêu cầu của các Chuẩn mực kế toán và Chế độ Kế toán Doanh nghiệp Việt Nam hiện hành trong việc lập Báo cáo tài chính hợp nhất.

### 3. Hình thức kế toán áp dụng

Công ty sử dụng hình thức kế toán nhật ký chung trên phần mềm máy tính (Hệ thống quản trị doanh nghiệp ERP - Oracle E-Business Suite).

## IV. CÁC CHÍNH SÁCH KẾ TOÁN ÁP DỤNG

### 1. Cơ sở lập Báo cáo tài chính hợp nhất

Báo cáo tài chính hợp nhất được lập căn cứ vào Báo cáo tài chính của công ty mẹ và Báo cáo tài chính của tất cả các công ty con do công ty mẹ kiểm soát. Việc kiểm soát này đạt được khi Công ty có khả năng kiểm soát các chính sách tài chính và hoạt động của các công ty nhận đầu tư nhằm thu được lợi ích từ hoạt động của các công ty này.

Trong trường hợp cần thiết, báo cáo tài chính của các công ty con được điều chỉnh để các chính sách kế toán được áp dụng tại Công ty mẹ và các công ty con khác là giống nhau.

Tất cả các nghiệp vụ và số dư giữa các công ty trong cùng Công ty được loại bỏ khi hợp nhất báo cáo tài chính.

Lợi ích của cổ đông thiểu số trong tài sản thuần của công ty con hợp nhất được xác định là một chỉ tiêu riêng biệt tách khỏi phần vốn chủ sở hữu của cổ đông của công ty mẹ. Lợi ích của cổ đông thiểu số bao gồm giá trị các lợi ích của cổ đông thiểu số tại ngày hợp nhất kinh doanh ban đầu và phần lợi ích của cổ đông thiểu số trong sự biến động của tổng vốn chủ sở hữu kể từ ngày hợp nhất kinh doanh. Các khoản lỗ tương ứng với phần vốn của cổ đông thiểu số vượt quá phần vốn của họ trong tổng vốn chủ sở hữu của công ty con được tính giảm vào phần lợi ích của Công ty mẹ trừ khi cổ đông thiểu số có nghĩa vụ ràng buộc và có khả năng bù đắp khoản lỗ đó.

#### 1.1 Bảng cân đối kế toán hợp nhất

## CÔNG TY CỔ PHẦN MÍA ĐƯỜNG LAM SƠN

Địa chỉ: Thị trấn Lam Sơn, huyện Thọ Xuân, tỉnh Thanh Hóa

### BÁO CÁO TÀI CHÍNH HỢP NHẤT

Cho niên độ tài chính kết thúc ngày 31 tháng 03 năm 2014

#### **Bản thuyết minh Báo cáo tài chính hợp nhất**

---

Bảng cân đối kế toán hợp nhất được lập trên cơ sở hợp nhất các Bảng cân đối kế toán của công ty mẹ và các công ty con theo từng khoản mục tương đương của tài sản, nợ phải trả, vốn chủ sở hữu theo nguyên tắc:

- Đối với các khoản mục của Bảng cân đối kế toán không phải điều chỉnh thì được cộng trực tiếp để xác định khoản mục tương đương của của Bảng cân đối kế toán hợp nhất;
- Đối với các khoản mục phải điều chỉnh được thực hiện điều chỉnh sau đó mới cộng để hợp nhất các khoản mục này và trình bày trên Bảng cân đối kế toán hợp nhất. Các chỉ tiêu đã được điều chỉnh liên quan đến Bảng cân đối kế toán hợp nhất gồm:
  - + Các khoản đầu tư của công ty mẹ vào các công ty con;
  - + Lợi ích của cổ đông thiểu số;
  - + Các khoản phải thu, phải trả nội bộ giữa các đơn vị trong cùng tập đoàn;
  - + Các khoản lãi, lỗ nội bộ chưa thực sự phát sinh;
  - + Các khoản vốn góp liên doanh, liên kết điều chỉnh theo phương pháp vốn chủ sở hữu.

#### **1.2 Báo cáo kết quả hoạt động kinh doanh hợp nhất:**

Báo cáo kết quả kinh doanh hợp nhất được lập trên cơ sở hợp nhất các Báo cáo kết quả hoạt động kinh doanh của công ty mẹ và của các công ty con trong tập đoàn theo từng khoản mục bằng cách cộng các khoản mục tương đương theo nguyên tắc:

- Đối với các khoản mục không phải điều chỉnh thì được cộng trực tiếp để xác định khoản mục tương đương của Báo cáo kết quả kinh doanh hợp nhất.
- Đối với những khoản mục phải điều chỉnh được thực hiện điều chỉnh sau đó mới cộng để hợp nhất và trình bày Báo cáo kết quả hoạt động kinh doanh hợp nhất. Các chỉ tiêu đã được điều chỉnh liên quan đến hợp nhất Báo cáo kết quả hoạt động kinh doanh gồm:
  - + Doanh thu, giá vốn hàng bán, lãi, lỗ nội bộ tập đoàn;
  - + Lãi, lỗ nội bộ chưa thực sự phát sinh;
  - + Lợi ích của cổ đông thiểu số trong lợi nhuận sau thuế thu nhập doanh nghiệp;
  - + Thuế thu nhập doanh nghiệp.

#### **1.3 Báo cáo lưu chuyển tiền tệ hợp nhất**

Báo cáo lưu chuyển tiền tệ hợp nhất được lập trên cơ sở hợp nhất Báo cáo lưu chuyển tiền tệ của công ty mẹ và các công ty con.

## **2. Tiền và tương đương tiền**

Tiền và các khoản tương đương tiền bao gồm tiền mặt, tiền gửi ngân hàng, tiền đang chuyển và các khoản đầu tư ngắn hạn có thời hạn thu hồi hoặc đáo hạn không quá 3 tháng kể từ ngày mua, để dàng chuyển đổi thành một lượng tiền xác định cũng như không có nhiều rủi ro trong việc chuyển đổi.

## **3. Hàng tồn kho**

Hàng tồn kho được xác định trên cơ sở giá gốc. Giá gốc hàng tồn kho bao gồm chi phí mua, chi phí chế biến và các chi phí liên quan trực tiếp khác phát sinh để có được hàng tồn kho ở địa điểm và trạng thái hiện tại.

## CÔNG TY CỔ PHẦN MÍA ĐƯỜNG LAM SƠN

Địa chỉ: Thị trấn Lam Sơn, huyện Thọ Xuân, tỉnh Thanh Hóa

### BÁO CÁO TÀI CHÍNH HỢP NHẤT

Cho niên độ tài chính kết thúc ngày 31 tháng 03 năm 2014

#### Bản thuyết minh Báo cáo tài chính hợp nhất

---

Giá gốc hàng tồn kho được tính theo phương pháp bình quân gia quyền và được hạch toán theo phương pháp kê khai thường xuyên.

Dự phòng giảm giá hàng tồn kho được ghi nhận khi giá gốc lớn hơn giá trị thuần có thể thực hiện được. Giá trị thuần có thể thực hiện được là giá bán ước tính của hàng tồn kho trừ chi phí ước tính để hoàn thành sản phẩm và chi phí ước tính cần thiết cho việc tiêu thụ chúng.

#### 4. Các khoản phải thu thương mại và phải thu khác

Các khoản phải thu thương mại và các khoản phải thu khác được ghi nhận theo hóa đơn, chứng từ. Dự phòng phải thu khó đòi được lập dựa vào đánh giá về khả năng thu hồi của từng khoản nợ.

#### 5. Tài sản cố định hữu hình

Tài sản cố định được thể hiện theo nguyên giá trừ hao mòn lũy kế. Nguyên giá tài sản cố định bao gồm toàn bộ các chi phí mà Công ty phải bỏ ra để có được tài sản cố định tính đến thời điểm đưa tài sản đó vào trạng thái sẵn sàng sử dụng. Các chi phí phát sinh sau ghi nhận ban đầu chỉ được ghi tăng nguyên giá tài sản cố định nếu các chi phí này chắc chắn làm tăng lợi ích kinh tế trong tương lai do sử dụng tài sản đó. Các chi phí không thỏa mãn điều kiện trên được ghi nhận là chi phí trong kỳ.

Khi tài sản cố định được bán hay thanh lý, nguyên giá và khấu hao lũy kế được xóa sổ và bất kỳ khoản lãi lỗ nào phát sinh do việc thanh lý đều được tính vào thu nhập hay chi phí trong kỳ.

Tài sản cố định được khấu hao theo phương pháp đường thẳng dựa trên thời gian hữu dụng ước tính. Số năm khấu hao của các loại tài sản cố định như sau:

<u>Loại tài sản cố định</u>	<u>Số năm</u>
Nhà cửa, vật kiến trúc	10 – 50
Máy móc và thiết bị	04 – 15
Phương tiện vận tải, truyền dẫn	10 – 30
Thiết bị, dụng cụ quản lý	04 – 10

#### 6. Tài sản cố định vô hình

##### *Quyền sử dụng đất*

Quyền sử dụng đất là toàn bộ các chi phí thực tế Công ty đã chi ra có liên quan trực tiếp tới đất sử dụng, bao gồm: tiền chi ra để có quyền sử dụng đất, chi phí cho đền bù, giải phóng mặt bằng, san lấp mặt bằng, lệ phí trước bạ... Quyền sử dụng đất được khấu hao theo thời hạn sử dụng đất.

##### *Phần mềm máy tính*

Phần mềm máy tính là toàn bộ các chi phí mà Công ty đã chi ra tính đến thời điểm đưa phần mềm vào sử dụng. Phần mềm máy vi tính được khấu hao trong 05 năm.

#### 7. Chi phí đi vay

Chi phí đi vay được ghi nhận vào chi phí trong kỳ. Trường hợp chi phí đi vay liên quan trực tiếp đến việc đầu tư xây dựng hoặc sản xuất tài sản dở dang cần có một thời gian đủ dài (trên 12 tháng) để có thể đưa vào sử dụng theo mục đích định trước hoặc bán thì chi phí đi vay này được vốn hóa.

#### 8. Đầu tư tài chính

## CÔNG TY CỔ PHẦN MÍA ĐƯỜNG LAM SƠN

Địa chỉ: Thị trấn Lam Sơn, huyện Thọ Xuân, tỉnh Thanh Hóa

### BÁO CÁO TÀI CHÍNH HỢP NHẤT

Cho niên độ tài chính kết thúc ngày 31 tháng 03 năm 2014

#### **Bản thuyết minh Báo cáo tài chính hợp nhất**

---

Các khoản đầu tư vào Công ty con được loại trừ khi lập Báo cáo tài chính hợp nhất. Các khoản đầu tư vào công ty liên kết được điều chỉnh theo phương pháp vốn chủ sở hữu. Các khoản đầu tư vào chứng khoán và các khoản đầu tư khác được ghi nhận theo giá gốc.

Dự phòng giảm giá chứng khoán được lập cho từng loại chứng khoán được mua bán trên thị trường và có giá thị trường giảm so với giá đang hạch toán trên sổ sách. Dự phòng tổn thất cho các khoản đầu tư tài chính vào các tổ chức kinh tế khác được trích lập khi các tổ chức kinh tế này bị lỗ (trừ trường hợp lỗ theo kế hoạch đã được xác định trong phương án kinh doanh trước khi đầu tư) với mức trích lập tương ứng với tỷ lệ góp vốn của Công ty trong các tổ chức kinh tế này.

Khi thanh lý một khoản đầu tư, phần chênh lệch giữa giá trị thanh lý thuần và giá trị ghi sổ được hạch toán vào thu nhập hoặc chi phí trong kỳ.

#### **9. Chi phí trả trước dài hạn**

##### *Công cụ, dụng cụ*

Các công cụ, dụng cụ đã đưa vào sử dụng được phân bổ vào chi phí trong kỳ theo phương pháp đường thẳng với thời gian phân bổ không quá 02 năm.

##### *Tiền thuê đất, thuê kho trả trước*

Tiền thuê đất trả trước thể hiện khoản tiền thuê đất đã trả cho phần đất Công ty đang sử dụng. Tiền thuê đất được phân bổ theo thời hạn thuê qui định trên hợp đồng thuê đất.

#### **10. Chi phí phải trả**

Chi phí phải trả được ghi nhận dựa trên các ước tính hợp lý về số tiền phải trả cho các hàng hóa, dịch vụ đã sử dụng trong kỳ.

#### **11. Nguồn vốn kinh doanh - quỹ**

Nguồn vốn kinh doanh của Công ty bao gồm:

- Vốn đầu tư của chủ sở hữu: được ghi nhận theo số thực tế đã đầu tư của các cổ đông.
- Thặng dư vốn cổ phần: chênh lệch do phát hành cổ phiếu cao hơn mệnh giá.

Các quỹ được trích lập và sử dụng theo Điều lệ Công ty.

#### **12. Cổ phiếu quỹ**

Khi cổ phần trong vốn chủ sở hữu được mua lại, khoản tiền trả bao gồm cả các chi phí liên quan đến giao dịch được ghi nhận là cổ phiếu quỹ và được phản ánh là một khoản giảm trừ trong vốn chủ sở hữu.

#### **13. Thuế thu nhập doanh nghiệp**

Công ty có nghĩa vụ nộp thuế thu nhập doanh nghiệp với thuế suất 25% trên thu nhập chịu thuế.

Chi phí thuế thu nhập doanh nghiệp trong kỳ bao gồm thuế thu nhập hiện hành và thuế thu nhập hoãn lại.

Thuế thu nhập hiện hành là khoản thuế được tính dựa trên thu nhập chịu thuế trong kỳ với thuế suất áp dụng tại ngày cuối kỳ. Thu nhập chịu thuế chênh lệch so với lợi nhuận kế toán là do điều

## CÔNG TY CỔ PHẦN MÍA ĐƯỜNG LAM SƠN

Địa chỉ: Thị trấn Lam Sơn, huyện Thọ Xuân, tỉnh Thanh Hóa

### BÁO CÁO TÀI CHÍNH HỢP NHẤT

Cho niên độ tài chính kết thúc ngày 31 tháng 03 năm 2014

#### **Bản thuyết minh Báo cáo tài chính hợp nhất**

---

chính các khoản chênh lệch tạm thời giữa thuế và kế toán cũng như điều chỉnh các khoản thu nhập và chi phí không phải chịu thuế hay không được khấu trừ.

Thuế thu nhập hoãn lại là khoản thuế thu nhập doanh nghiệp sẽ phải nộp hoặc sẽ được hoàn lại do chênh lệch tạm thời giữa giá trị ghi sổ của tài sản và nợ phải trả cho mục đích Báo cáo tài chính hợp nhất và các giá trị dùng cho mục đích thuế. Thuế thu nhập hoãn lại phải trả được ghi nhận cho tất cả các khoản chênh lệch tạm thời chịu thuế. Tài sản thuế thu nhập hoãn lại chỉ được ghi nhận khi chắc chắn trong tương lai sẽ có lợi nhuận tính thuế để sử dụng những chênh lệch tạm thời được khấu trừ này.

Giá trị ghi sổ của tài sản thuế thu nhập doanh nghiệp hoãn lại được xem xét lại vào ngày kết thúc năm tài chính và sẽ được ghi giảm đến mức đảm bảo chắc chắn có đủ lợi nhuận tính thuế cho phép lợi ích của một phần hoặc toàn bộ tài sản thuế thu nhập hoãn lại được sử dụng.

Tài sản thuế thu nhập hoãn lại và thuế thu nhập hoãn lại phải trả được xác định theo thuế suất dự tính sẽ áp dụng cho năm tài sản được thu hồi hay nợ phải trả được thanh toán dựa trên các mức thuế suất có hiệu lực tại ngày kết thúc năm tài chính. Thuế thu nhập hoãn lại được ghi nhận trong Báo cáo kết quả hoạt động kinh doanh trừ khi liên quan đến các khoản mục được ghi thẳng vào vốn chủ sở hữu khi đó thuế thu nhập doanh nghiệp sẽ được ghi thẳng vào vốn chủ sở hữu.

#### **14. Nguyên tắc chuyển đổi ngoại tệ**

Các nghiệp vụ phát sinh bằng ngoại tệ được chuyển đổi theo tỷ giá tại ngày phát sinh nghiệp vụ. Số dư các khoản mục tiền tệ có gốc ngoại tệ cuối kỳ được qui đổi theo tỷ giá tại ngày cuối kỳ.

Chênh lệch tỷ giá phát sinh trong kỳ và chênh lệch tỷ giá do đánh giá lại các khoản mục tiền tệ có gốc ngoại tệ cuối kỳ được ghi nhận vào thu nhập hoặc chi phí trong kỳ.

#### **15. Nguyên tắc ghi nhận doanh thu**

Khi bán hàng hóa, thành phẩm doanh thu được ghi nhận khi phần lớn rủi ro và lợi ích gắn liền với việc sở hữu hàng hóa đó được chuyển giao cho người mua và không còn tồn tại yếu tố không chắc chắn đáng kể liên quan đến việc thanh toán tiền, chi phí kèm theo hoặc khả năng hàng bán bị trả lại.

Khi cung cấp dịch vụ, doanh thu được ghi nhận khi không còn những yếu tố không chắc chắn đáng kể liên quan đến việc thanh toán tiền hoặc chi phí kèm theo. Trường hợp dịch vụ được thực hiện trong nhiều kỳ kế toán thì việc xác định doanh thu trong từng kỳ được thực hiện căn cứ vào tỷ lệ hoàn thành dịch vụ tại ngày cuối kỳ.

Tiền lãi, cổ tức và lợi nhuận được chia được ghi nhận khi Công ty có khả năng thu được lợi ích kinh tế từ giao dịch và doanh thu được xác định tương đối chắc chắn. Tiền lãi được ghi nhận trên cơ sở thời gian và lãi suất từng kỳ. Cổ tức và lợi nhuận được chia được ghi nhận khi cổ đông được quyền nhận cổ tức hoặc các bên tham gia góp vốn được quyền nhận lợi nhuận từ việc góp vốn.

**V. THÔNG TIN BỔ SUNG CHO CÁC KHOẢN MỤC TRÌNH BÀY TRONG BẢNG CÂN ĐỐI KẾ TOÁN HỢP NHẤT**

**1. Tiền và các khoản tương đương tiền**

	<u>Số cuối kỳ</u>	<u>Số đầu năm</u>
Tiền mặt	3.124.113.242	2.032.130.150
Tiền gửi ngân hàng	23.466.540.017	19.452.345.981
Tiền đang chuyển	-	-
Các khoản tương đương tiền	-	1.500.000.000
<b>Cộng</b>	<b><u>26.590.653.259</u></b>	<b><u>22.984.476.131</u></b>

**2. Đầu tư ngắn hạn**

	<u>Số cuối kỳ</u>	<u>Số đầu năm</u>
Đầu tư chứng khoán ngắn hạn	-	-
- Cổ phiếu	-	-
- Trái phiếu, tín phiếu, kỳ phiếu	-	-
Đầu tư ngắn hạn khác	8.346.060.306	12.053.754.836
- Tiền gửi có kỳ hạn từ 1 năm trở xuống	-	-
- Đầu tư ngắn hạn khác - cho vay ngắn hạn	8.346.060.306	12.053.754.836
<b>Cộng</b>	<b><u>8.346.060.306</u></b>	<b><u>12.053.754.836</u></b>

**3. Dự phòng giảm giá đầu tư ngắn hạn**

	<u>Số cuối kỳ</u>	<u>Số đầu năm</u>
Dự phòng cho đầu tư chứng khoán ngắn hạn	-	-

**4. Các khoản phải thu khác**

	<u>Số cuối kỳ</u>	<u>Số đầu năm</u>
Tiền cho vay, lãi dự thu	2.481.123.712	2.430.871.629
Phải thu CBCNV (BHXH, Thuế TNCN)	4.509.641.291	3.212.885.024
Các khoản phải thu khác	12.715.224.972	12.204.433.107
<b>Cộng</b>	<b><u>19.705.989.975</u></b>	<b><u>17.848.189.760</u></b>

**5. Hàng tồn kho**

	<u>Số cuối kỳ</u>	<u>Số đầu năm</u>
Hàng mua đang đi trên đường	-	-
Nguyên liệu, vật liệu	197.899.150.376	202.624.868.513
Công cụ, dụng cụ	1.038.433.877	2.257.639.986
Chi phí sản xuất, kinh doanh dở dang	13.813.642.466	33.924.941.976
Thành phẩm	655.455.644.171	153.469.811.182
Hàng hóa	2.739.277.670	2.739.130.670
<b>Cộng</b>	<b><u>870.946.148.560</u></b>	<b><u>395.016.392.327</u></b>



**6. Dự phòng giảm giá hàng tồn kho**

	<u>Số cuối kỳ</u>	<u>Số đầu năm</u>
Dự phòng giảm giá hàng tồn kho	(126.651.257)	(126.651.257)
<b>Cộng</b>	<b><u>(126.651.257)</u></b>	<b><u>(126.651.257)</u></b>

Tình hình biến động dự phòng giảm giá hàng tồn kho như sau:

Số đầu năm	(126.651.257)
Trích lập dự phòng bổ sung	-
Hoàn nhập dự phòng	-
<b>Số cuối kỳ</b>	<b><u>(126.651.257)</u></b>

**7. Chi phí trả trước ngắn hạn**

	<u>Số cuối kỳ</u>	<u>Số đầu năm</u>
Chi phí kiểm tu	-	18.811.321.320
Công cụ dụng cụ	231.345.103	953.740.563
Chi phí điện lưới	1.550.797.500	1.192.574.714
Chi phí bảo hộ lao động	26.072.688	67.609.991
Chi phí sửa chữa lớn TSCĐ chờ phân bổ	792.478.074	345.013.766
Chi phí hỗ trợ cày sâu, thâm canh mía	-	1.772.584.328
Chi phí trả trước ngắn hạn khác	4.291.814.310	7.140.998.452
<b>Cộng</b>	<b><u>6.892.507.675</u></b>	<b><u>30.283.843.134</u></b>

**8. Thuế và các khoản khác phải thu Nhà nước**

	<u>Số cuối kỳ</u>	<u>Số đầu năm</u>
Thuế thu nhập Doanh nghiệp	21.979.828	21.979.828
Thuế thu nhập Cá nhân	-	12.999.997
<b>Cộng</b>	<b><u>21.979.828</u></b>	<b><u>34.979.825</u></b>

**9. Tài sản ngắn hạn khác**

	<u>Số cuối kỳ</u>	<u>Số đầu năm</u>
Tạm ứng	3.212.496.905	1.595.832.510
Các khoản cầm cố, ký quỹ, ký cược ngắn hạn	-	-
Tài sản thiếu chờ xử lý	-	4.374.416
Tài sản ngắn hạn khác	-	-
<b>Cộng</b>	<b><u>3.212.496.905</u></b>	<b><u>1.600.206.926</u></b>

**CÔNG TY CỔ PHẦN MÍA ĐƯỜNG LAM SƠN**

Địa chỉ: Thị trấn Lam Sơn, huyện Thọ Xuân, tỉnh Thanh Hóa

**BÁO CÁO TÀI CHÍNH HỢP NHẤT**

Cho niên độ tài chính kết thúc ngày 31 tháng 03 năm 2014

**Bản thuyết minh Báo cáo tài chính hợp nhất****10. Tăng, giảm tài sản cố định hữu hình**

	<b>Nhà cửa, vật kiến trúc</b>	<b>Máy móc và thiết bị</b>	<b>Phương tiện VT, truyền dẫn</b>	<b>Thiết bị, dụng cụ quản lý</b>	<b>Tài sản cố định khác</b>	<b>Cộng</b>
<b>Nguyên giá</b>						
<b>Số đầu năm tại ngày 01/01/2014</b>	<b>392.535.744.247</b>	<b>1.787.605.021.601</b>	<b>75.760.857.402</b>	<b>22.129.721.005</b>	<b>533.390.000</b>	<b>2.278.564.734.255</b>
Tăng trong năm						
<i>Mua sắm mới</i>	<i>129.440.401</i>	<i>652.034.880</i>	<i>265.000.000</i>	<i>-</i>	<i>-</i>	<i>1.046.475.281</i>
<i>Đầu tư xây dựng cơ bản hoàn thành</i>	<i>-</i>	<i>11.399.029.127</i>	<i>-</i>	<i>-</i>	<i>-</i>	<i>11.399.029.127</i>
<i>Tăng khác</i>	<i>-</i>	<i>411.868.173</i>	<i>469.389.630</i>	<i>-</i>	<i>-</i>	<i>881.257.803</i>
Giảm trong năm						
<i>Thanh lý, nhượng bán</i>	<i>-</i>	<i>-</i>	<i>-</i>	<i>-</i>	<i>-</i>	<i>-</i>
<i>Chuyển thành CCDC</i>	<i>-</i>	<i>-</i>	<i>-</i>	<i>-</i>	<i>-</i>	<i>-</i>
<i>Giảm khác</i>	<i>-</i>	<i>(10.124.914)</i>	<i>(411.868.173)</i>	<i>(519.932.357)</i>	<i>-</i>	<i>(941.925.444)</i>
<b>Số cuối kỳ tại ngày 31/03/2014</b>	<b>392.665.184.648</b>	<b>1.800.057.828.867</b>	<b>76.083.378.859</b>	<b>21.609.788.648</b>	<b>533.390.000</b>	<b>2.290.949.571.022</b>
<b>Giá trị hao mòn</b>						
<b>Số đầu năm tại ngày 01/01/2014</b>	<b>187.821.629.939</b>	<b>721.473.818.902</b>	<b>54.102.630.459</b>	<b>19.413.804.967</b>	<b>98.843.313</b>	<b>982.910.727.580</b>
Tăng trong năm						
<i>Khấu hao trong năm</i>	<i>5.127.248.794</i>	<i>64.367.375.639</i>	<i>2.203.645.469</i>	<i>242.043.007</i>	<i>12.592.350</i>	<i>71.952.905.259</i>
<i>Khấu hao TSCĐ phúc lợi</i>	<i>-</i>	<i>-</i>	<i>-</i>	<i>-</i>	<i>-</i>	<i>-</i>
<i>Tăng khác</i>	<i>-</i>	<i>377.110.597</i>	<i>469.389.630</i>	<i>-</i>	<i>-</i>	<i>846.500.227</i>
Giảm trong năm						
<i>Thanh lý, nhượng bán</i>	<i>-</i>	<i>-</i>	<i>-</i>	<i>-</i>	<i>-</i>	<i>-</i>
<i>Giảm khác</i>	<i>-</i>	<i>-</i>	<i>(377.110.597)</i>	<i>(499.461.632)</i>	<i>-</i>	<i>(876.572.229)</i>
<b>Số cuối kỳ tại ngày 31/03/2014</b>	<b>192.948.878.733</b>	<b>786.218.305.138</b>	<b>56.398.554.961</b>	<b>19.156.386.342</b>	<b>111.435.663</b>	<b>1.054.833.560.837</b>
<b>Giá trị còn lại</b>						
<b>Số đầu năm tại ngày 01/01/2014</b>	<b>204.714.114.308</b>	<b>1.066.131.202.699</b>	<b>21.658.226.943</b>	<b>2.715.916.038</b>	<b>434.546.687</b>	<b>1.295.654.006.675</b>
<b>Số cuối kỳ tại ngày 31/03/2014</b>	<b>199.716.305.915</b>	<b>1.013.839.523.729</b>	<b>19.684.823.898</b>	<b>2.453.402.306</b>	<b>421.954.337</b>	<b>1.236.116.010.185</b>

**CÔNG TY CỔ PHẦN MÍA ĐƯỜNG LAM SƠN**

Địa chỉ: Thị trấn Lam Sơn, huyện Thọ Xuân, tỉnh Thanh Hóa

**BÁO CÁO TÀI CHÍNH HỢP NHẤT**

Cho niên độ tài chính kết thúc ngày 31 tháng 03 năm 2014

**Bản thuyết minh Báo cáo tài chính hợp nhất****11. Tăng, giảm tài sản cố định vô hình**

	<b>Quyền sử dụng đất</b>	<b>Phần mềm máy vi tính</b>	<b>Cộng</b>
<b>Nguyên giá</b>			
<b>Số đầu năm 01/01/2014</b>	<b>18.263.818.614</b>	<b>9.032.479.718</b>	<b>27.296.298.332</b>
Tăng do mua sắm mới	-	-	-
Tăng khác	-	-	-
Thanh lý nhượng bán	-	-	-
Giảm khác	(1.021.171.859)	-	(1.021.171.859)
<b>Số cuối kỳ 31/03/2014</b>	<b>17.242.646.755</b>	<b>9.032.479.718</b>	<b>26.275.126.473</b>
<b>Giá trị hao mòn</b>			
<b>Số đầu năm 01/01/2014</b>	<b>1.396.609.237</b>	<b>7.137.549.150</b>	<b>8.534.158.387</b>
Khấu hao trong năm	159.695.221	220.080.360	379.775.581
Tăng khác	-	-	-
Thanh lý, nhượng bán	-	-	-
Giảm khác	(1.021.171.859)	-	(1.021.171.859)
<b>Số cuối kỳ 31/03/2014</b>	<b>535.132.599</b>	<b>7.357.629.510</b>	<b>7.892.762.109</b>
<b>Giá trị còn lại</b>			
<b>Số đầu năm</b>	<b>16.867.209.377</b>	<b>1.894.930.568</b>	<b>18.762.139.945</b>
<b>Số cuối kỳ</b>	<b>16.707.514.156</b>	<b>1.674.850.208</b>	<b>18.382.364.364</b>

**12. Chi phí xây dựng cơ bản dở dang**

	<b>Số cuối kỳ</b>	<b>Số đầu năm</b>
<b>Xây dựng cơ bản dở dang</b>		
Khách sạn Lam Sơn	25.149.004.932	25.149.004.932
Dự án khu nông nghiệp ứng dụng công nghệ cao	22.619.428.332	16.182.302.204
Dự án Khu nhà làm việc, nhà ở CBNV	21.797.550.713	21.797.550.713
Dự án Cụm Công nghiệp Điền Trung	1.379.999	-
Dự án Nhà máy gạch Tuynel	11.344.237.040	10.132.006.131
Dự án đầu tư Văn phòng giao dịch tại Bá Thước	4.763.030.408	4.763.030.408
Dự án Văn phòng hợp tác LASUCO - GIZEF	625.481.443	154.918.064
Các công trình khác	3.466.637.910	2.197.007.000
<b>Mua sắm TSCĐ</b>		
Mua sắm TSCĐ	-	-
<b>Cộng</b>	<b>89.766.750.777</b>	<b>80.375.819.452</b>

**13. Đầu tư vào công ty liên kết, liên doanh**

Tên công ty liên kết, liên doanh	Địa chỉ	Tỷ lệ cổ phần sở hữu		Vốn đầu tư tại ngày 31/03/2014
		Tỷ lệ vốn góp %	Tỷ lệ phần biểu quyết nắm giữ %	
Công ty Cổ phần Du lịch Thanh Hoá	25A Quang Trung-TP Thanh Hóa	37,70%	45,66%	4.052.971.454
Công ty Cổ phần Rượu Việt Nam - Thủy Điển	KCN Phú Nghĩa - Chương Mỹ - Hà Nội	30,71%	38,39%	-
Công ty CP ĐT PT Lam Sơn - Như Xuân	Như Xuân - Thanh Hóa	32,00%	40,50%	15.395.116.085
<b>Cộng</b>				<b>19.448.087.539</b>

**14. Đầu tư dài hạn khác**

	Số cuối kỳ	Số đầu năm
<b>Đầu tư trái phiếu</b>		
<b>Cho vay dài hạn</b>	<b>562.997.949</b>	<b>7.162.997.949</b>
<i>Công ty Cổ phần ĐTTM Lam Sơn</i>	-	6.600.000.000
<i>Công ty Cổ phần vận tải Lam Sơn</i>	562.997.949	562.997.949
<i>Khác</i>	-	-
<b>Đầu tư dài hạn khác - góp vốn cổ phần</b>	<b>24.642.877.253</b>	<b>24.642.877.253</b>
<i>Công ty Cổ phần Vận tải Lam Sơn</i>	-	-
<i>Công ty Cổ phần đầu tư TM Lam Sơn</i>	10.000.000.000	10.000.000.000
<i>Trường Cao đẳng nghề Lam Kinh</i>	6.152.177.253	6.152.177.253
<i>Công ty Cổ phần thương mại Lam Hà</i>	2.276.500.000	2.276.500.000
<i>Công ty Cổ phần Bảo hiểm Viễn Đông</i>	2.314.200.000	2.314.200.000
<i>Chứng chỉ Quỹ Đầu tư Tiger Fund</i>	900.000.000	900.000.000
<i>Công ty CP Du lịch &amp; Thương mại Lam Sơn</i>	3.000.000.000	3.000.000.000
<b>Cộng</b>	<b>25.205.875.202</b>	<b>31.805.875.202</b>

**15. Dự phòng giảm giá đầu tư dài hạn**

	Số cuối kỳ	Số đầu năm
Dự phòng cho đầu tư dài hạn	-	-

**16. Chi phí trả trước dài hạn**

	Số đầu năm	Số cuối kỳ
Công cụ dụng cụ	868.955.675	790.237.050
Chi phí thuê đất	13.707.616.108	13.438.434.958
CP triển khai CN tưới ngầm Netafim (Israel)	960.124.461	-
Chi phí quy hoạch sử dụng đất	1.391.000.091	1.391.000.091
Chi phí cày đất trồng mía	388.692.921	329.085.907

**CÔNG TY CỔ PHẦN MÍA ĐƯỜNG LAM SƠN**

Địa chỉ: Thị trấn Lam Sơn, huyện Thọ Xuân, tỉnh Thanh Hóa

**BÁO CÁO TÀI CHÍNH HỢP NHẤT**

Cho niên độ tài chính kết thúc ngày 31 tháng 03 năm 2014

**Bản thuyết minh Báo cáo tài chính hợp nhất**

	Số đầu năm	Số cuối kỳ
Chi phí khác	883.502.057	697.965.704
TSCĐ chuyển CCDC chờ phân bổ	869.561.513	790.140.333
<b>Cộng</b>	<b>19.069.452.826</b>	<b>17.436.864.043</b>

**17. Vay và nợ ngắn hạn**

	Số cuối kỳ	Số đầu năm
<b>Vay ngắn hạn ngân hàng</b>	<b>419.652.196.629</b>	<b>393.869.234.020</b>
- Ngân hàng Công thương VN - CN Thanh Hóa	216.633.158.326	281.352.484.020
- Ngân hàng NN PTNT VN - CN Lam Sơn	587.000.000	2.316.750.000
- Ngân hàng VIB	68.307.348.484	20.000.000.000
- Ngân hàng ACB	81.700.000.000	86.700.000.000
- Ngân hàng Sacombank	7.500.000.000	3.500.000.000
- Ngân hàng Quân đội	44.924.689.819	-
<b>Vay ngắn hạn các tổ chức và cá nhân khác</b>	<b>900.000.000</b>	<b>800.000.000</b>
- Các đối tượng khác	900.000.000	800.000.000
<b>Vay dài hạn đến hạn trả</b>	<b>-</b>	<b>2.000.000.000</b>
<b>Cộng</b>	<b>420.552.196.629</b>	<b>396.669.234.020</b>

**18. Thuế và các khoản phải nộp Nhà nước**

	Số đầu năm	Số phải nộp trong kỳ	Số đã nộp trong kỳ	Số cuối kỳ
Thuế GTGT hàng bán nội địa	6.765.415.049	13.431.366.171	11.426.746.763	8.770.034.457
Thuế GTGT hàng nhập khẩu	-	145.734	145.734	-
Thuế xuất, nhập khẩu	-	1.457.424	1.457.424	-
Thuế thu nhập doanh nghiệp	4.036.842.205	8.367.138.926	6.112.219.682	6.291.761.449
Thuế TNDN nộp thay nhà thầu nước ngoài	-	-	-	-
Thuế thu nhập cá nhân	25.406.062	641.464.800	69.924.136	596.946.726
Thuế tài nguyên	10.719.996	33.728.144	38.929.900	5.518.240
Thuế nhà đất	-	24.391.000	24.391.000	-
Các loại thuế khác	-	415.110.330	14.000.000	401.110.330
Các khoản phí, lệ phí và các khoản phải nộp khác	7.657.140	21.989.340	26.887.360	2.759.120
<b>Cộng</b>	<b>10.846.040.452</b>	<b>22.936.791.869</b>	<b>17.714.701.999</b>	<b>16.068.130.322</b>

<i>Trong đó</i>	Số đầu năm	Số cuối kỳ
Số phải nộp	10.846.040.452	16.068.130.322
<b>Cộng</b>	<b>10.846.040.452</b>	<b>16.068.130.322</b>

**CÔNG TY CỔ PHẦN MÍA ĐƯỜNG LAM SƠN**

Địa chỉ: Thị trấn Lam Sơn, huyện Thọ Xuân, tỉnh Thanh Hóa

**BÁO CÁO TÀI CHÍNH HỢP NHẤT**

Cho niên độ tài chính kết thúc ngày 31 tháng 03 năm 2014

**Bản thuyết minh Báo cáo tài chính hợp nhất*****Thuế giá trị gia tăng***

Công ty nộp thuế giá trị gia tăng theo phương pháp khấu trừ. Thuế suất thuế giá trị gia tăng:

Đường, mật ri, phân bón	5%
Cồn, dịch vụ cho thuê kho bãi, khách sạn, ăn uống	10%

***Thuế xuất, nhập khẩu***

Công ty kê khai và nộp theo thông báo của Hải quan.

***Các loại thuế khác***

Công ty kê khai và nộp theo qui định.

**19. Chi phí phải trả**

	<u>Số cuối kỳ</u>	<u>Số đầu năm</u>
Chi phí lãi vay phải trả	12.814.504.670	6.513.404.704
Cước vận chuyển	-	-
Chi phí sửa chữa tài sản	-	-
Chi phí khuyến mại	708.615.650	-
Chi phí thu mua mía và các chi phí liên quan	29.942.657.480	106.560.320
Chi hợp đồng bảo vệ vụ ép	-	-
Chi phí phải trả - Dự án NM điện năng lượng tái tại công suất 12,5MW	-	9.567.213.882
Các khoản khác	6.943.282.690	322.623.466
<b>Cộng</b>	<b><u>50.409.060.490</u></b>	<b><u>16.509.802.372</u></b>

**20. Các khoản phải trả, phải nộp ngắn hạn khác**

	<u>Số cuối kỳ</u>	<u>Số đầu năm</u>
Tài sản thừa chờ xử lý	-	-
Bảo hiểm xã hội, Bảo hiểm y tế	6.785.250.541	536.004.706
Kinh phí công đoàn	2.515.321.753	2.175.541.257
Cổ tức, lợi nhuận phải trả	23.843.441.300	-
Các khoản phải trả khác	52.759.080.276	36.538.178.709
<b>Cộng</b>	<b><u>85.903.093.870</u></b>	<b><u>39.249.724.672</u></b>

**21. Vay và nợ dài hạn**

	<u>Số cuối kỳ</u>	<u>Số đầu năm</u>
Vay dài hạn ngân hàng	-	-
- Ngân hàng Sacombank CN Thanh Hóa	-	-
- Ngân hàng phát triển Việt Nam - CN Thanh Hóa	-	-
- Ngân hàng TMCP Quân đội - CN Thanh Hóa	-	-
- Ngân hàng khác	-	-
Vay dài hạn các tổ chức và cá nhân khác	2.000.000.000	-
Trái phiếu chuyển đổi	200.000.000.000	200.000.000.000
<b>Cộng</b>	<b><u>202.000.000.000</u></b>	<b><u>200.000.000.000</u></b>

**Chi tiết số phát sinh về các khoản vay dài hạn như sau:**

Số đầu năm	<b>200.000.000.000</b>
Số tiền vay phát sinh trong kỳ	2.000.000.000
Tăng khác (chênh lệch tỷ giá đánh giá lại số dư cuối năm)	-
Số tiền vay đã trả trong kỳ	-
Kết chuyển sang nợ dài hạn đến hạn trả	-
Giảm khác	-
<b>Số cuối kỳ</b>	<b><u>202.000.000.000</u></b>

**22. Thuế thu nhập hoãn lại phải trả**

Số đầu năm	395.548
Thuế thu nhập hoãn lại phải trả phát sinh từ các khoản chênh lệch tạm thời chịu thuế	-
Khoản hoàn nhập thuế thu nhập doanh nghiệp hoãn lại phải trả đã được ghi nhận từ các năm trước	(395.548)
<b>Số cuối kỳ</b>	<b><u>-</u></b>

**23. Dự phòng trợ cấp mất việc làm**

<b>Số đầu năm</b>	<b>-</b>
Số trích lập trong kỳ	
Số chi trong kỳ	
Giảm khác	
<b>Số cuối kỳ</b>	<b><u>-</u></b>

**CÔNG TY CỔ PHẦN MÍA ĐƯỜNG LAM SƠN**

Địa chỉ: Thị trấn Lam Sơn, huyện Thọ Xuân, tỉnh Thanh Hóa

**BÁO CÁO TÀI CHÍNH HỢP NHẤT**

Cho niên độ tài chính kết thúc ngày 31 tháng 03 năm 2014

**Bản thuyết minh Báo cáo tài chính hợp nhất****24. Vốn chủ sở hữu***Bảng đối chiếu biến động của vốn chủ sở hữu*

	Vốn đầu tư của chủ sở hữu	Thặng dư vốn cổ phần	Cổ phiếu quỹ	Vốn khác của chủ sở hữu	Quỹ đầu tư phát triển	Quỹ dự phòng tài chính	Quỹ khác thuộc VCSH (*)	Lợi nhuận sau thuế chưa PP
<b>Số đầu năm trước</b>	<b>500.000.000.000</b>	<b>180.276.411.784</b>	-	<b>286.627.141</b>	<b>480.452.896.399</b>	<b>61.310.648.245</b>	<b>133.182.845</b>	<b>33.192.207.854</b>
Cổ đông góp vốn								
<i>Trong đó - bằng tiền</i>								
<i>- cổ tức</i>								
Lợi nhuận năm trước								40.444.814.181
Trích lập các quỹ trong năm trước					13.342.654.296	1.783.724.964		(16.136.231.689)
Chia cổ tức năm trước								
Chi thường								
ĐC các khoản đầu tư vào Cty LK theo PP vốn chủ								
Lợi ích cổ đông thiểu số								
Các khoản khác				(286.627.141)	(2.727.960.407)	(237.688.753)		(3.308.288.086)
<b>Số dư cuối năm trước</b>	<b>500.000.000.000</b>	<b>180.276.411.784</b>	-	-	<b>491.067.590.288</b>	<b>62.856.684.456</b>	<b>133.182.845</b>	<b>54.192.502.260</b>
<b>Số dư đầu năm nay</b>	<b>500.000.000.000</b>	<b>180.276.411.784</b>	-	-	<b>491.067.590.288</b>	<b>62.856.684.456</b>	<b>133.182.845</b>	<b>54.192.502.260</b>
Cổ đông góp vốn								
<i>Trong đó: - bằng tiền</i>								
<i>- cổ tức</i>								
Lợi nhuận trong kỳ								13.618.642.269
Lợi nhuận các năm trước					5.027.353.371			
ĐC các khoản đầu tư vào Cty LK theo PP vốn chủ								
Trích lập các quỹ								
Chia cổ tức năm nay								(22.500.000.000)
Lợi ích CĐ thiểu số								
Các khoản khác								3.543.313.632
<b>Số dư cuối kỳ này</b>	<b>500.000.000.000</b>	<b>180.276.411.784</b>	-	-	<b>496.094.943.659</b>	<b>62.856.684.456</b>	<b>133.182.845</b>	<b>48.854.458.161</b>

Bản thuyết minh này là một bộ phận hợp thành và phải được đọc cùng với Báo cáo tài chính hợp nhất



**Chi tiết vốn đầu tư của chủ sở hữu**

	<b>Số cuối kỳ</b>	<b>Số đầu năm</b>
Vốn góp của các cổ đông	500.000.000.000	500.000.000.000
Thặng dư vốn cổ phần	180.276.411.784	180.276.411.784
Vốn khác của Chủ sở hữu	-	-
Cổ phiếu quỹ	-	-
<b>Cộng</b>	<b>680.276.411.784</b>	<b>680.276.411.784</b>

**Cổ phiếu**

	<b>Số cuối kỳ</b>	<b>Số đầu năm</b>
Số lượng cổ phiếu đăng ký phát hành	50.000.000	50.000.000
Số lượng cổ phiếu đã bán ra công chúng	50.000.000	50.000.000
- <i>Cổ phiếu phổ thông</i>	<i>50.000.000</i>	<i>50.000.000</i>
Số lượng cổ phiếu được mua lại	-	-
Số lượng cổ phiếu đang lưu hành	50.000.000	50.000.000
- <i>Cổ phiếu phổ thông</i>	<i>50.000.000</i>	<i>50.000.000</i>

Mệnh giá cổ phiếu đang lưu hành: 10.000 VND.

**Mục đích trích lập quỹ đầu tư phát triển, quỹ dự phòng tài chính và quỹ khác thuộc vốn chủ sở hữu**

Quỹ đầu tư phát triển được dùng để đầu tư mở rộng quy mô sản xuất, kinh doanh và đầu tư chiều sâu của Công ty.

Quỹ dự phòng tài chính được dùng để:

- Bù đắp những tổn thất, thiệt hại về tài sản, công nợ không đòi được xảy ra trong quá trình kinh doanh;
- Bù đắp khoản lỗ của Công ty theo quyết định của Hội đồng quản trị.

Quỹ phát triển khoa học công nghệ được trích lập dùng để đầu tư cho phát triển, ứng dụng khoa học, công nghệ tại doanh nghiệp.

**25. Quỹ khen thưởng, phúc lợi**

	<b>Số đầu năm</b>	<b>Tăng trong kỳ</b>	<b>Chi quỹ trong kỳ</b>	<b>Giảm khác</b>	<b>Số cuối kỳ</b>
Quỹ khen thưởng	20.346.291.599	-	21.700.000	235.538.376	20.089.053.223
Quỹ phúc lợi	17.104.049.666	-	2.241.800.063	-	14.862.249.603
Quỹ phúc lợi HT TSCĐ	18.530.178.062	-	-	-	18.530.178.062
<b>Cộng</b>	<b>55.980.519.327</b>	<b>-</b>	<b>2.263.500.063</b>	<b>235.538.376</b>	<b>53.481.480.888</b>

**26. Nguồn kinh phí**

Số đầu năm	<b>406.262.393</b>
Nguồn kinh phí được cấp trong kỳ	105.607.000
Chi sự nghiệp	-
Giảm khác	-
<b>Số cuối kỳ</b>	<b>511.869.393</b>

**CÔNG TY CỔ PHẦN MÍA ĐƯỜNG LAM SƠN**  
Địa chỉ: Thị trấn Lam Sơn, huyện Thọ Xuân, tỉnh Thanh Hóa  
**BÁO CÁO TÀI CHÍNH HỢP NHẤT**  
Cho niên độ tài chính kết thúc ngày 31 tháng 03 năm 2014  
**Bản thuyết minh Báo cáo tài chính hợp nhất**

**27. Nguồn kinh phí đã hình thành tài sản cố định**

Số đầu năm	83.334.664
Nguồn kinh phí được cấp trong năm	-
Khấu hao trong năm	-
Giảm khác	-
<b>Số cuối kỳ</b>	<b>83.334.664</b>

**28. Nợ khó đòi đã xử lý**

Số đầu năm	1.383.146.051
Nợ khó đòi đã xử lý trong năm	-
Tăng khác	-
Nợ khó đòi đã được thu hồi được trong năm	-
<b>Số cuối kỳ</b>	<b>1.383.146.051</b>

**VI. THÔNG TIN BỔ SUNG CHO CÁC KHOẢN MỤC TRÌNH BÀY TRONG BÁO CÁO KẾT QUẢ HOẠT ĐỘNG KINH DOANH HỢP NHẤT**

**1. Doanh thu bán hàng**

	Quý I - 2014	Quý I - 2013
<b>Tổng doanh thu</b>	<b>427.496.871.332</b>	<b>578.095.719.709</b>
<i>Doanh thu bán hàng</i>	<i>417.285.866.992</i>	<i>556.670.743.597</i>
<i>Doanh thu cung cấp dịch vụ</i>	<i>8.730.049.234</i>	<i>21.243.157.930</i>
<i>Doanh thu khác</i>	<i>1.480.955.106</i>	<i>181.818.182</i>
<b>Các khoản giảm trừ doanh thu:</b>	<b>-</b>	<b>(576.318.887)</b>
<i>Giảm giá hàng bán</i>	<i>-</i>	<i>(11.860.000)</i>
<i>Hàng bán bị trả lại</i>	<i>-</i>	<i>(564.458.887)</i>
<b>Doanh thu thuần</b>	<b>427.496.871.332</b>	<b>577.519.400.822</b>

**2. Giá vốn hàng bán**

	Quý I - 2014	Quý I - 2013
Giá vốn của hàng bán	360.149.108.572	476.960.417.742
Giá vốn của dịch vụ đã cung cấp	7.791.170.875	20.791.096.694
Giá vốn khác	1.787.903.335	171.829.456
<b>Cộng</b>	<b>369.728.182.782</b>	<b>497.923.343.892</b>

### 3. Doanh thu hoạt động tài chính

	<b>Quý I - 2014</b>	<b>Quý I - 2013</b>
Lãi tiền gửi, tiền cho vay	321.315.182	1.587.881.619
Lãi chênh lệch tỷ giá chưa thực hiện		
Lãi chênh lệch tỷ giá đã thực hiện		
Lãi thanh lý các khoản đầu tư ngắn hạn		
Cổ tức, lợi nhuận được chia		
Lãi thanh lý các khoản đầu tư dài hạn		
Lãi bán hàng trả chậm	1.240.130.000	
Thu nhập từ các khoản khác		
<b>Cộng</b>	<b>1.561.445.182</b>	<b>1.587.881.619</b>

### 4. Chi phí tài chính

	<b>Quý I - 2014</b>	<b>Quý I - 2013</b>
Chi phí lãi vay	15.703.395.754	27.120.583.324
Lỗ chênh lệch tỷ giá chưa thực hiện		20.544.765
Lỗ chênh lệch tỷ giá đã thực hiện	375.000	6.595.551
Dự phòng giảm giá các khoản đầu tư tài chính		1.378.339.219
Lỗ thanh lý các khoản đầu tư ngắn hạn		11.969.016.840
Các khoản khác	4.022.139.500	200.000.000
<b>Cộng</b>	<b>19.725.910.254</b>	<b>40.695.079.699</b>

### 5. Chi phí bán hàng

	<b>Quý I - 2014</b>	<b>Quý I - 2013</b>
Chi phí nhân viên	2.829.530.733	2.563.286.330
Chi phí vật liệu, bao bì	43.908.796	700.000
Chi phí dụng cụ, đồ dùng	589.718.046	247.986.105
Chi phí khấu hao TSCĐ	283.200.924	373.699.111
Chi phí dịch vụ mua ngoài	556.007.255	913.995.123
Chi phí bằng tiền khác	3.196.931.419	4.090.419.226
<b>Cộng</b>	<b>7.499.297.173</b>	<b>8.190.085.895</b>

**6. Chi phí quản lý doanh nghiệp**

	<b>Quý I - 2014</b>	<b>Quý I - 2013</b>
Chi phí nhân viên quản lý	5.086.396.032	8.717.110.830
Chi phí vật liệu quản lý	131.880.408	11.827.182
Chi phí đồ dùng văn phòng	225.318.705	113.425.267
Chi phí khấu hao TSCĐ	1.802.114.853	1.381.717.332
Thuế, phí và lệ phí	123.740.385	44.597.137
Chi phí dự phòng	1.248.444.860	29.283.875
Chi phí dịch vụ mua ngoài	1.207.443.695	1.627.920.610
Chi phí bằng tiền khác	2.372.911.369	3.621.487.822
<b>Cộng</b>	<b>12.198.250.307</b>	<b>15.547.370.055</b>

**7. Thu nhập khác**

	<b>Quý I - 2014</b>	<b>Quý I - 2013</b>
Thu từ nhượng bán thanh lý TSCĐ, bán vật tư, phế liệu		127.272.727
Tiền phạt vi phạm hợp đồng	7.500.000	
Hoàn nhập quỹ dự phòng trợ cấp mất việc làm		
Các khoản khác	118.548.015	1.293.101.973
<b>Cộng</b>	<b>126.048.015</b>	<b>1.420.374.700</b>

**8. Chi phí khác**

	<b>Quý I - 2014</b>	<b>Quý I - 2013</b>
Chi phí nhượng bán thanh lý TSCĐ, bán vật tư, phế liệu		53.583.695
Thuế bị phạt, bị truy thu		
Phạt do vi phạm Hợp đồng		
Các khoản khác	1.127.201.040	68.436.929
<b>Cộng</b>	<b>1.127.201.040</b>	<b>122.020.624</b>

**VII. NGHIỆP VỤ VÀ SỐ DƯ VỚI CÁC BÊN LIÊN QUAN**

Trong kỳ Công ty đã giao dịch với các bên liên quan như sau:

	<b>Mối quan hệ</b>	<b>Từ 01/01/2014 đến 31/03/2014</b>	<b>Từ 01/01/2013 đến 31/03/2013</b>
<b>Giao dịch mua hàng</b>			
Công ty TNHH Lam Sơn - Sao Vàng	Công ty con	31.798.710.316	26.837.733.661
Công ty CP ĐTPT Lam Sơn - Bá Thước	Công ty con	38.566.648.187	45.559.224.565
Công ty CP NCN DVTM Vân Sơn	Công ty con	2.591.688.630	-

**CÔNG TY CỔ PHẦN MÍA ĐƯỜNG LAM SƠN**

Địa chỉ: Thị trấn Lam Sơn, huyện Thọ Xuân, tỉnh Thanh Hóa

**BÁO CÁO TÀI CHÍNH HỢP NHẤT**

Cho niên độ tài chính kết thúc ngày 31 tháng 03 năm 2014

**Bản thuyết minh Báo cáo tài chính hợp nhất**

Số dư với các bên liên quan tại ngày kết thúc kỳ kế toán như sau:

	<b>Mối quan hệ</b>	<b>Số cuối kỳ</b>	<b>Số đầu năm</b>
<b>Phải thu gốc và lãi cho vay</b>			
Công ty CP rượu Việt Nam - Thụy Điển	Công ty liên kết	8.346.060.306	12.053.754.836
<b>Phải trả</b>			
Công ty CP ĐT PT Lam Sơn - Bá Thước	Công ty con	24.385.790.922	-
Công ty TNHH Lam Sơn - Sao Vàng	Công ty con	31.873.884.958	9.075.183.065
<b>Phải thu</b>			
Công ty CP ĐT PT Lam Sơn - Bá Thước	Công ty con	-	1.767.120.986
Công ty TNHH Cơ giới NN Lam Sơn	Công ty con	4.347.500.000	2.646.316.359
Công ty CP NCN DVTM Vân Sơn	Công ty con	46.301.161	122.989.789

**VIII. NHỮNG THÔNG TIN KHÁC****1. Lãi cơ bản trên cổ phiếu**

	<b>Quý I - 2014</b>	<b>Quý I - 2013</b>
Lợi nhuận kế toán sau thuế thu nhập doanh nghiệp	13.571.455.769	14.526.676.350
Lợi nhuận phân bổ cho cổ đông	13.618.642.269	14.319.339.260
Số lượng cổ phiếu phát hành	50.000.000	50.000.000
Số lượng cổ phiếu đang lưu hành bình quân	50.000.000	50.000.000
- <i>Cổ phiếu phổ thông</i>	<i>50.000.000</i>	<i>50.000.000</i>
<b>Lãi trên cổ phiếu</b>	<b>272</b>	<b>286</b>

**IX. MỘT SỐ CHỈ TIÊU ĐÁNH GIÁ KHÁI QUÁT THỰC TRẠNG TÀI CHÍNH VÀ KẾT QUẢ HOẠT ĐỘNG KINH DOANH CỦA CÔNG TY**

<b>Chỉ tiêu</b>	<b>ĐV</b>	<b>31/03/2014</b>	<b>31/03/2013</b>
<b>Cơ cấu tài sản và cơ cấu nguồn vốn</b>			
<b>Cơ cấu tài sản</b>			
Tài sản ngắn hạn/Tổng số tài sản	%	45,04	50,88
Tài sản dài hạn/Tổng số tài sản	%	54,96	49,12
<b>Cơ cấu nguồn vốn</b>			
Nợ phải trả/Tổng nguồn vốn	%	49,52	56,82
Nguồn vốn chủ sở hữu/Tổng nguồn vốn	%	50,04	42,55
Lợi ích cổ đông thiểu số/ Tổng nguồn vốn	%	0,44	0,63
<b>Khả năng thanh toán</b>			
Khả năng thanh toán hiện hành	Lần	2,02	1,76
Khả năng thanh toán nợ ngắn hạn	Lần	1,13	1,13
Khả năng thanh toán nhanh	Lần	0,03	0,09

**CÔNG TY CỔ PHẦN MÍA ĐƯỜNG LAM SƠN**

Địa chỉ: Thị trấn Lam Sơn, huyện Thọ Xuân, tỉnh Thanh Hóa

**BÁO CÁO TÀI CHÍNH HỢP NHẤT**

Cho niên độ tài chính kết thúc ngày 31 tháng 03 năm 2014

**Bản thuyết minh Báo cáo tài chính hợp nhất**

Chỉ tiêu	ĐV	Quý I - 2014	Quý I - 2013
<b>Tỷ suất sinh lời</b>			
<i>Tỷ suất lợi nhuận trên doanh thu</i>			
Tỷ suất lợi nhuận trước thuế trên doanh thu thuần	%	4,33	3,11
Tỷ suất lợi nhuận sau thuế trên doanh thu thuần	%	3,17	2,52
<i>Tỷ suất lợi nhuận trên tổng tài sản</i>			
Tỷ suất lợi nhuận trước thuế trên tổng tài sản	%	0,72	0,6
Tỷ suất lợi nhuận sau thuế trên tổng tài sản	%	0,53	0,48
<i>Tỷ suất lợi nhuận sau thuế của Công ty/ trên Vốn chủ sở hữu</i>	%	1,05	1,13

**X. GIẢI TRÌNH BIẾN ĐỘNG LỢI NHUẬN SO VỚI CÙNG KỲ**

Lợi nhuận sau thuế TNDN hợp nhất Quý I/2014 của Công ty Cổ phần mía đường Lam Sơn (Mã chứng khoán LSS) là: 13.571.455.769 đồng giảm 955.220.581 đồng tương ứng giảm 6,57% so với Quý I/2013. Chủ yếu do nguyên nhân sau:

- Giá vốn hàng bán Quý I/2014 giảm 128.195.161.110 đồng tương đương giảm 25,74%, doanh thu cũng giảm 26,05% so với cùng kỳ Quý I/2013.
- Chi phí tài chính giảm 51,52% so với Quý I/2013, trong đó chủ yếu là chi phí lãi vay giảm do lãi suất ngân hàng giảm so với cùng kỳ năm 2013.


Những nguyên nhân chính trên đã ảnh hưởng đến hiệu quả trong hoạt động SXKD hợp nhất Quý I/2014 của Công ty CP mía đường Lam Sơn so với Quý I/2013.

Lập ngày 12 tháng 05 năm 2014

Người lập biểu

Kế toán trưởng

Tổng Giám đốc


Lê Đức Anh

Lê Thị Huệ

Lê Văn Thanh