

BÁO CÁO TÀI CHÍNH HỢP NHẤT

TỪ NGÀY 01 THÁNG 07 NĂM 2015

ĐẾN NGÀY 31 THÁNG 12 NĂM 2015

(NIÊN ĐỘ TỪ 01/07/2015 ĐẾN 30/06/2016)

**CÔNG TY CỔ PHẦN
MÍA ĐƯỜNG LAM SƠN**

MỤC LỤC

	Trang
1. Bảng cân đối kế toán hợp nhất ngày 31 tháng 12 năm 2015	2 - 6
2. Báo cáo kết quả hoạt động kinh doanh hợp nhất từ ngày 01 tháng 07 năm 2015 đến ngày 31 tháng 12 năm 2015	7 - 8
3. Báo cáo lưu chuyển tiền tệ hợp nhất từ ngày 01 tháng 07 năm 2015 đến ngày 31 tháng 12 năm 2015	9 - 10
4. Thuyết minh Báo cáo tài chính hợp nhất từ ngày 01 tháng 07 năm 2015 đến ngày 31 tháng 12 năm 2015	11 - 34

CÔNG TY CỔ PHẦN MÍA ĐƯỜNG LAM SƠN

Địa chỉ: Thị trấn Lam Sơn, Thọ Xuân, Thanh Hóa

BÁO CÁO TÀI CHÍNH HỢP NHẤT

Quý II kết thúc ngày 31/12/2015 (Niên độ tài chính từ ngày 01/07/2015 đến 30/06/2016)

BẢNG CÂN ĐỐI KẾ TOÁN HỢP NHẤT

Tại ngày 31 tháng 12 năm 2015

Đơn vị tính: VND

TÀI SẢN	Mã số	Thuyết minh	Số cuối kỳ (31/12/2015)	Số đầu năm (01/07/2015)
A - TÀI SẢN NGẮN HẠN	100		736.496.778.241	1.001.771.385.932
I. Tiền và các khoản tương đương tiền	110	V.1	18.824.569.949	31.413.136.915
1. Tiền	111		13.424.569.949	19.413.136.915
2. Các khoản tương đương tiền	112		5.400.000.000	12.000.000.000
II. Các khoản đầu tư tài chính ngắn hạn	120		-	-
1. Chứng khoán kinh doanh	121	V.2	-	-
2. Dự phòng giảm giá chứng khoán kinh doanh (*)	122	V.3	-	-
3. Đầu tư nắm giữ đến ngày đáo hạn	123			
III. Các khoản phải thu ngắn hạn	130		461.252.955.954	502.579.924.686
1. Phải thu ngắn hạn của khách hàng	131		180.028.346.225	103.605.409.713
2. Trả trước cho người bán ngắn hạn	132		257.328.987.455	345.430.457.069
3. Phải thu nội bộ ngắn hạn	133		-	-
4. Phải thu theo tiến độ kế hoạch hợp đồng xây dựng	134		-	-
5. Phải thu về cho vay ngắn hạn	135		-	-
6. Phải thu ngắn hạn khác	136	V.4	26.203.578.248	56.531.483.818
7. Dự phòng phải thu ngắn hạn khó đòi (*)	137		(3.887.417.708)	(4.566.887.648)
8. Tài sản thiếu chờ xử lý	139		1.579.461.734	1.579.461.734
IV. Hàng tồn kho	140		211.018.875.460	454.557.709.883
1. Hàng tồn kho	141	V.5	211.028.366.960	454.567.201.383
2. Dự phòng giảm giá hàng tồn kho (*)	149	V.6	(9.491.500)	(9.491.500)
V. Tài sản ngắn hạn khác	150		45.400.376.878	13.220.614.448
1. Chi phí trả trước ngắn hạn	151	V.7	44.910.802.963	12.958.296.391
2. Thuế giá trị gia tăng được khấu trừ	152		234.438.239	7.182.381
3. Thuế và các khoản khác phải thu Nhà nước	154	V.8	255.135.676	255.135.676
4. Giao dịch mua bán lại trái phiếu chính phủ	154			
5. Tài sản ngắn hạn khác	155	V.9	-	-

CÔNG TY CỔ PHẦN MÍA ĐƯỜNG LAM SƠN

Địa chỉ: Thị trấn Lam Sơn, Thọ Xuân, Thanh Hóa

BÁO CÁO TÀI CHÍNH HỢP NHẤT

Quý II kết thúc ngày 31/12/2015 (Niên độ tài chính từ ngày 01/07/2015 đến 30/06/2016)

Bảng cân đối kế toán hợp nhất (tiếp theo)

TÀI SẢN	Mã số	Thuyết minh	Số cuối kỳ (31/12/2015)	Số đầu năm (01/07/2015)
B - TÀI SẢN DÀI HẠN	200		1.669.861.090.396	1.444.137.768.195
I. Các khoản phải thu dài hạn	210		519.165	14.739.620
1. Phải thu dài hạn của khách hàng	211		-	-
2. Trả trước cho người bán dài hạn	212		-	-
3. Vốn kinh doanh ở các đơn vị trực thuộc	213		-	-
4. Phải thu nội bộ dài hạn	214		-	-
5. Phải thu về cho vay dài hạn	215		-	-
6. Phải thu dài hạn khác	216		23.019.165	37.239.620
7. Dự phòng phải thu dài hạn khó đòi (*)	219		(22.500.000)	(22.500.000)
II. Tài sản cố định	220		1.337.639.834.449	1.275.549.829.923
1. Tài sản cố định hữu hình	221	V.10	1.327.045.754.689	1.264.583.793.663
<i>Nguyên giá</i>	222		2.538.338.764.481	2.447.253.394.905
<i>Giá trị hao mòn lũy kế</i>	223		(1.211.293.009.792)	(1.182.669.601.242)
2. Tài sản cố định thuê tài chính	224		-	-
<i>Nguyên giá</i>	225		-	-
<i>Giá trị hao mòn lũy kế</i>	226		-	-
3. Tài sản cố định vô hình	227	V.11	10.594.079.760	10.966.036.260
<i>Nguyên giá</i>	228		19.477.267.795	19.477.267.795
<i>Giá trị hao mòn lũy kế</i>	229		(8.883.188.035)	(8.511.231.535)
III. Bất động sản đầu tư	230		-	-
<i>Nguyên giá</i>	231		-	-
<i>Giá trị hao mòn lũy kế</i>	232		-	-
IV. Tài sản dở dang dài hạn	240		165.474.556.622	96.963.449.493
1. Chi phí sản xuất, kinh doanh dở dang dài hạn	241		-	-
2. Chi phí xây dựng cơ bản dở dang	242	V.12	165.474.556.622	96.963.449.493
V. Đầu tư tài chính dài hạn	250		128.787.776.498	35.101.683.506
1. Đầu tư vào công ty con	251		-	-
2. Đầu tư vào công ty liên doanh, liên kết	252	V.13	113.297.076.498	19.610.983.506
3. Đầu tư góp vốn vào đơn vị khác	253	V.14	15.490.700.000	15.490.700.000
4. Dự phòng đầu tư tài chính dài hạn	254	V.15	-	-
5. Đầu tư nắm giữ đến ngày đáo hạn	255		-	-
VI. Tài sản dài hạn khác	260		37.958.403.662	36.508.065.653
1. Chi phí trả trước dài hạn	261	V.16	35.189.807.166	33.349.800.018
2. Tài sản thuê thu nhập hoãn lại	262		-	389.669.139
3. Thiết bị, vật tư, phụ tùng thay thế dài hạn	263		2.768.596.496	2.768.596.496
4. Tài sản dài hạn khác	268		-	-
5. Lợi thế thương mại	269		-	-
TỔNG CỘNG TÀI SẢN	270		2.406.357.868.637	2.445.909.154.127

CÔNG TY CỔ PHẦN MÍA ĐƯỜNG LAM SƠN

Địa chỉ: Thị trấn Lam Sơn, Thọ Xuân, Thanh Hóa

BÁO CÁO TÀI CHÍNH HỢP NHẤT

Quý II kết thúc ngày 31/12/2015 (Niên độ tài chính từ ngày 01/07/2015 đến 30/06/2016)

Bảng cân đối kế toán hợp nhất (tiếp theo)

NGUỒN VỐN	Mã số	Thuyết minh	Số cuối kỳ (31/12/2015)	Số đầu năm (01/07/2015)
C - NỢ PHẢI TRẢ	300		863.959.584.406	967.356.717.277
I. Nợ ngắn hạn	310		717.744.143.844	912.511.496.199
1. Phải trả người bán ngắn hạn	311		33.937.242.173	33.317.573.822
2. Người mua trả tiền trước ngắn hạn	312		56.466.435.997	8.987.931.340
3. Thuế và các khoản phải nộp Nhà nước	313	V.18	12.354.367.483	6.670.209.449
4. Phải trả người lao động	314		12.942.606.017	7.214.509.567
5. Chi phí phải trả ngắn hạn	315	V.19	23.262.715.072	32.893.080.752
6. Phải trả nội bộ ngắn hạn	316		-	-
7. Phải trả theo tiến độ kế hoạch hợp đồng xây dựng	317		-	-
8. Doanh thu chưa thực hiện ngắn hạn	318			
9. Phải trả ngắn hạn khác	319	V.20	13.834.468.064	17.730.478.547
10. Vay và nợ thuê tài chính ngắn hạn	320	V.17	538.940.952.614	734.103.709.294
11. Dự phòng phải trả ngắn hạn	321		-	-
12. Quỹ khen thưởng, phúc lợi	322	V.25	26.005.356.424	71.594.003.428
13. Quỹ bình ổn giá	323			
14. Giao dịch mua bán lại trái phiếu chính phủ	324			
II. Nợ dài hạn	330		146.215.440.562	54.845.221.078
1. Phải trả người bán dài hạn	331		-	-
2. Người mua trả tiền trước dài hạn	332			
3. Chi phí phải trả dài hạn	333			
4. Phải trả nội bộ về vốn kinh doanh	334			
5. Phải trả nội bộ dài hạn	335		-	-
6. Doanh thu chưa thực hiện dài hạn	336		-	-
7. Phải trả dài hạn khác	337		16.720.591.150	-
8. Vay và nợ thuê tài chính dài hạn	338	V.21	75.720.000.000	-
9. Trái phiếu chuyển đổi	339			
10. Cổ phiếu ưu đãi	340			
11. Thuế thu nhập hoãn lại phải trả	341	V.22	-	-
12. Dự phòng phải trả dài hạn	342		-	-
13. Quỹ phát triển khoa học và công nghệ	343		53.774.849.412	54.845.221.078

CÔNG TY CỔ PHẦN MÍA ĐƯỜNG LAM SƠN

Địa chỉ: Thị trấn Lam Sơn, Thọ Xuân, Thanh Hóa

BÁO CÁO TÀI CHÍNH HỢP NHẤT

Quý II kết thúc ngày 31/12/2015 (Niên độ tài chính từ ngày 01/07/2015 đến 30/06/2016)

Bảng cân đối kế toán hợp nhất (tiếp theo)

NGUỒN VỐN	Mã số	Thuyết minh	Số cuối kỳ (31/12/2015)	Số đầu năm (01/07/2015)
D - VỐN CHỦ SỞ HỮU	400		1.542.398.284.231	1.478.552.436.850
I. Vốn chủ sở hữu	410		1.495.377.786.195	1.477.919.128.593
1. Vốn góp của chủ sở hữu	411	V.24	700.000.000.000	700.000.000.000
- Cổ phiếu phổ thông có quyền biểu quyết	411a		700.000.000.000	700.000.000.000
- Cổ phiếu ưu đãi	411b			
2. Thặng dư vốn cổ phần	412	V.24	180.176.411.784	180.176.411.784
3. Quyền chọn chuyển đổi trái phiếu	413			
4. Vốn khác của chủ sở hữu	414	V.24	-	-
5. Cổ phiếu quỹ	415	V.24	-	-
6. Chênh lệch đánh giá lại tài sản	416		-	-
7. Chênh lệch tỷ giá hối đoái	417	V.24	-	-
8. Quỹ đầu tư phát triển	418	V.24	567.818.884.978	580.895.153.393
9. Quỹ hỗ trợ sắp xếp doanh nghiệp	419		-	-
10. Quỹ khác thuộc vốn chủ sở hữu	420		133.182.845	133.182.845
11. Lợi nhuận sau thuế chưa phân phối	421		45.795.996.545	16.287.017.797
- LNST chưa phân phối lũy kế đến cuối kỳ trước	421a		21.145.862.850	852.220.800
- LNST chưa phân phối kỳ này	421b		24.650.133.695	15.434.796.997
12. Nguồn vốn đầu tư xây dựng cơ bản	422		-	-
13. Lợi ích cổ đông không kiểm soát	429		1.453.310.043	427.362.774
II. Nguồn kinh phí và quỹ khác	430		47.020.498.036	633.308.257
1. Nguồn kinh phí	431	V.26	4.856.423.593	549.973.593
2. Nguồn kinh phí đã hình thành tài sản cố định	432	V.27	42.164.074.443	83.334.664
TỔNG CỘNG NGUỒN VỐN	440		2.406.357.868.637	2.445.909.154.127

CÔNG TY CỔ PHẦN MÍA ĐƯỜNG LAM SƠN

Địa chỉ: Thị trấn Lam Sơn, Thọ Xuân, Thanh Hóa

BÁO CÁO TÀI CHÍNH HỢP NHẤT

Quý II kết thúc ngày 31/12/2015 (Niên độ tài chính từ ngày 01/07/2015 đến 30/06/2016)

Bảng cân đối kế toán hợp nhất (tiếp theo)

CÁC CHỈ TIÊU NGOÀI BẢNG CÂN ĐỐI KẾ TOÁN HỢP NHẤT

CHỈ TIÊU	Thuyết minh	Số cuối kỳ (31/12/2015)	Số đầu năm (01/07/2015)
1. Tài sản thuê ngoài		-	-
2. Vật tư, hàng hóa nhận giữ hộ, nhận gia công		-	19.459.985.000
3. Hàng hóa nhận bán hộ, nhận ký gửi, ký cược		-	-
4. Nợ khó đòi đã xử lý		1.594.806.581	1.594.806.581
5. Ngoại tệ các loại:		-	-
Dollar Mỹ (USD)		1.160,45	894,33
Euro (EUR)		104,80	104,80

Người lập biểu

Lê Huy Hùng

Kế toán trưởng

Lê Thị Huệ

Lập ngày 20 tháng 01 năm 2016,

Tổng giám đốc



Lê Văn Phương

CÔNG TY CỔ PHẦN MÍA ĐƯỜNG LAM SƠN

Địa chỉ: Thị trấn Lam Sơn, Thọ Xuân, Thanh Hóa

BÁO CÁO TÀI CHÍNH HỢP NHẤT

Quý II kết thúc ngày 31/12/2015 (Niên độ tài chính từ ngày 01/07/2015 đến 30/06/2016)

BÁO CÁO KẾT QUẢ HOẠT ĐỘNG KINH DOANH HỢP NHẤT

Quý II - Niên độ từ ngày 01/07/2015 đến 30/06/2016

Đơn vị tính: VND

CHỈ TIÊU	Mã số	Thuyết minh	Quý II		Lũy kế từ 01/07 đến 31/12	
			Năm nay	Năm trước	Năm nay	Năm trước
1. Doanh thu bán hàng và cung cấp dịch vụ	01	VI.1	338.905.288.994	532.351.068.927	687.612.920.944	905.660.549.097
2. Các khoản giảm trừ doanh thu	02	VI.1	342.160.000	52.071.427	350.615.000	59.749.999
3. Doanh thu thuần về bán hàng và cung cấp dịch vụ	10	VI.1	338.563.128.994	532.298.997.500	687.262.305.944	905.600.799.098
4. Giá vốn hàng bán	11	VI.2	287.183.812.609	499.095.011.647	590.511.701.318	821.765.665.899
5. Lợi nhuận gộp về bán hàng và cung cấp dịch vụ	20		51.379.316.385	33.203.985.853	96.750.604.626	83.835.133.199
6. Doanh thu hoạt động tài chính	21	VI.3	1.399.777.438	308.803.515	2.464.271.660	1.224.298.481
7. Chi phí tài chính	22	VI.4	9.801.409.905	9.901.849.608	19.357.932.679	29.279.116.323
Trong đó: chi phí lãi vay	23		8.741.577.621	10.945.968.062	18.195.379.923	26.619.697.719
8. Phần lợi nhuận hoặc lỗ trong Công ty liên kết	41		(229.011.510)	363.709.889	(586.117.002)	558.166.581
9. Chi phí bán hàng	24	VI.5	11.514.910.862	8.183.802.707	19.062.534.222	14.567.087.830
10. Chi phí quản lý doanh nghiệp	25	VI.6	14.828.155.958	13.504.462.243	24.671.807.506	24.123.615.109
11. Lợi nhuận thuần từ hoạt động kinh doanh	30		16.634.617.098	1.922.674.810	36.122.601.879	17.089.612.418
12. Thu nhập khác	31	VI.7	1.062.208.706	5.676.283.636	1.082.985.278	6.344.289.619
13. Chi phí khác	32	VI.8	2.632.444.763	3.105.410.084	4.777.606.118	4.761.963.070
14. Lợi nhuận khác	40		(1.570.236.057)	2.570.873.552	(3.694.620.840)	1.582.326.549
15. Tổng lợi nhuận kế toán trước thuế	50		14.835.369.531	4.857.258.251	31.841.864.037	19.230.105.548


CHỈ TIÊU	Mã số	Thuyết minh	Quý II		Lũy kế từ 01/07 đến 31/12	
			Năm nay	Năm trước	Năm nay	Năm trước
16. Chi phí thuế thu nhập doanh nghiệp hiện hành	51		4.087.474.596	2.750.690.726	7.262.142.399	6.465.464.765
17. Chi phí thuế thu nhập doanh nghiệp hoãn lại	52		-	-	-	-
18. Lợi nhuận sau thuế thu nhập doanh nghiệp	60		10.747.894.935	2.106.567.525	24.579.721.638	12.764.640.783
19. Lợi nhuận sau thuế của Công ty mẹ	80		10.784.116.196	2.072.946.399	24.650.133.695	13.139.323.555
20. Lợi nhuận sau thuế của cổ đông không kiểm soát	70		(36.221.261)	33.621.126	(70.412.057)	(374.682.772)

Người lập biểu



Lê Huy Hùng

Kế toán trưởng



Lê Thị Huệ

Lập ngày 20 tháng 01 năm 2016

Tổng giám đốc



Lê Văn Phương

CÔNG TY CỔ PHẦN MÍA ĐƯỜNG LAM SƠN

Địa chỉ: Thị trấn Lam Sơn, Thọ Xuân, Thanh Hóa

BÁO CÁO TÀI CHÍNH HỢP NHẤT

Quý II kết thúc ngày 31/12/2015 (Niên độ tài chính từ ngày 01/07/2015 đến 30/06/2016)

BÁO CÁO LƯU CHUYỂN HỢP NHẤT

(Theo phương pháp gián tiếp)

Giai đoạn từ 01/07-31/12/2015

Đơn vị tính: VND

CHỈ TIÊU	Mã số	Thuyết minh	Giai đoạn từ 01/07 đến 31/12	
			Năm nay	Năm trước
I. Lưu chuyển tiền từ hoạt động kinh doanh				
1. Lợi nhuận trước thuế	01		31.841.864.037	19.856.563.387
2. Điều chỉnh cho các khoản:				
- Khấu hao tài sản cố định	02		39.895.265.331	50.774.088.197
- Các khoản dự phòng	03		(679.469.940)	5.945.850.008
- Lãi, lỗ chênh lệch tỷ giá hối đoái do đánh giá lại các khoản mục tiền tệ có gốc ngoại tệ	04		-	-
- Lãi, lỗ từ hoạt động đầu tư	05		102.720.472	(1.820.770.522)
- Chi phí lãi vay	06		18.195.379.923	26.619.697.719
3. Lợi nhuận từ hoạt động kinh doanh trước thay đổi vốn lưu động	08		89.355.759.823	101.375.428.789
- Tăng, giảm các khoản phải thu	09		41.917.938.655	62.825.037.657
- Tăng, giảm hàng tồn kho	10		246.307.430.919	388.434.183.776
- Tăng, giảm các khoản phải trả	11		56.215.619.910	(1.464.595.544)
- Tăng, giảm chi phí trả trước	12		(36.398.696.935)	1.003.800.703
- Tăng, giảm chứng khoán kinh doanh	13			
- Tiền lãi vay đã trả	14		(17.303.682.214)	(39.510.720.061)
- Thuế thu nhập doanh nghiệp đã nộp	15		(4.857.199.600)	(8.698.166.380)
- Tiền thu khác từ hoạt động kinh doanh	16		4.596.550.000	144.428.869
- Tiền chi khác cho hoạt động kinh doanh	17		(2.723.554.164)	(6.250.162.300)
Lưu chuyển tiền thuần từ hoạt động kinh doanh	20		377.110.166.394	497.859.235.509
II. Lưu chuyển tiền từ hoạt động đầu tư				
1. Tiền chi để mua sắm, xây dựng tài sản cố định và các tài sản dài hạn khác	21		(165.592.993.787)	(153.776.056.835)
2. Tiền thu từ thanh lý, nhượng bán tài sản cố định và các tài sản dài hạn khác	22		-	-
3. Tiền chi cho vay, mua các công cụ nợ của đơn vị khác	23		-	-
4. Tiền thu hồi cho vay, bán lại các công cụ nợ của đơn vị khác	24		-	(6.600.000.000)
5. Tiền chi đầu tư, góp vốn vào đơn vị khác	25		(94.381.895.074)	(6.500.000.000)
6. Tiền thu hồi đầu tư, góp vốn vào đơn vị khác	26		-	8.230.660.091
7. Tiền thu lãi cho vay, cổ tức và lợi nhuận được chia	27		-	3.198.357.735
Lưu chuyển tiền thuần từ hoạt động đầu tư	30		(259.974.888.861)	(155.447.039.009)

CÔNG TY CỔ PHẦN MÍA ĐƯỜNG LAM SƠN

Địa chỉ: Thị trấn Lam Sơn, Thọ Xuân, Thanh Hóa


BÁO CÁO TÀI CHÍNH HỢP NHẤT

Quý II kết thúc ngày 31/12/2015 (Niên độ tài chính từ ngày 01/07/2015 đến 30/06/2016)

Báo cáo lưu chuyển tiền tệ hợp nhất (tiếp theo)

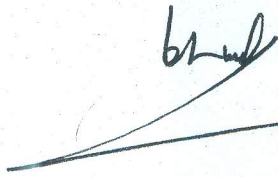
CHỈ TIÊU	Mã số	Thuyết minh	Năm nay	Năm trước
III. Lưu chuyển tiền từ hoạt động tài chính				
1. Tiền thu từ phát hành cổ phiếu, nhận góp vốn của chủ sở hữu	31	V.25	-	-
2. Tiền trả lại vốn góp cho các chủ sở hữu, mua lại cổ phiếu của doanh nghiệp đã phát hành	32		-	-
3. Tiền thu từ đi vay	33		599.066.116.491	389.481.234.688
4. Tiền trả nợ gốc vay	34		(718.508.873.171)	(508.399.059.527)
5. Tiền trả nợ gốc thuê tài chính	35		-	-
6. Cổ tức, lợi nhuận đã trả cho chủ sở hữu	36	V.25	(10.281.087.819)	(49.643.578.463)
Lưu chuyển tiền thuần từ hoạt động tài chính	40		(129.723.844.499)	(168.561.403.302)
Lưu chuyển tiền thuần trong kỳ	50		(12.588.566.966)	173.850.793.198
Tiền và tương đương tiền đầu kỳ	60	V.1	31.413.136.915	56.058.001.390
Ảnh hưởng của thay đổi tỷ giá hối đoái quy đổi ngoại tệ	61		-	-
Ảnh hưởng do thanh lý công ty con				
Tiền và tương đương tiền cuối kỳ	70	V.1	18.824.569.949	229.908.794.588

Người lập biểu



Lê Huy Hùng

Kế toán trưởng



Lê Thị Huệ

Lập ngày 20 tháng 01 năm 2016

Tổng giám đốc



Lê Văn Phương

CÔNG TY CỔ PHẦN MÍA ĐƯỜNG LAM SƠN

Địa chỉ: Thị trấn Lam Sơn, huyện Thọ Xuân, tỉnh Thanh Hóa

BÁO CÁO TÀI CHÍNH HỢP NHẤT

Quý II kết thúc ngày 31/12/2015 (Niên độ tài chính từ ngày 01/07/2015 đến 30/06/2016)

Bản thuyết minh Báo cáo tài chính hợp nhất

BẢN THUYẾT MINH BÁO CÁO TÀI CHÍNH HỢP NHẤT

I. ĐẶC ĐIỂM HOẠT ĐỘNG CỦA CÔNG TY

- Hình thức sở hữu vốn** : Công ty cổ phần
- Lĩnh vực kinh doanh** : Sản xuất - chế biến, dịch vụ, thương mại
- Ngành nghề kinh doanh** : Công nghiệp đường, cồn, nha, nước uống có cồn và không có cồn; Chế biến các sản phẩm sau đường, nông, lâm sản, thức ăn gia súc; Dịch vụ vận tải, cơ khí, cung ứng vật tư nguyên liệu; Sản xuất và cung ứng giống cây, con, tiêu thụ sản phẩm; Chăn nuôi bò sữa, chế biến sữa, bò thịt, chế biến các sản phẩm cao su, giấy bao bì carton, kinh doanh thương mại, khách sạn ăn uống; Xuất nhập khẩu các sản phẩm trên và tài sản cố định, máy móc, thiết bị, vật tư, phụ tùng thay thế phục vụ cho sản xuất kinh doanh; Kinh doanh bất động sản với quyền sở hữu hoặc đi thuê; Sản xuất kinh doanh CO₂ (khí, lỏng, rắn); Nghiên cứu và phát triển khoa học nông nghiệp, công nghiệp; Nước sạch phục vụ sản xuất và sinh hoạt; Dịch vụ sửa chữa và gia công máy móc, thiết bị; Dịch vụ làm đất nông, lâm nghiệp.

4. Công ty con

Đến thời điểm kết thúc niên độ tài chính được công bố ở đây Công ty Cổ phần Mía đường Lam Sơn có 04 Công ty con. Tất cả các Công ty con đều được hợp nhất số liệu trong Báo cáo tài chính hợp nhất của niên độ tài chính kết thúc ngày 31 tháng 12 năm 2015. Danh sách các Công ty con, địa chỉ, quyền kiểm soát và tỷ lệ lợi ích của Công ty Cổ phần Mía đường Lam Sơn như sau:

Tên đơn vị	Địa chỉ	Quyền kiểm soát (%)	Tỷ lệ lợi ích Công ty mẹ (%)
1. Công ty Cổ phần Phân bón Lam Sơn	Xã Xuân Phú, Thọ Xuân, Thanh Hóa	90,00	90,00
2. Công ty TNHH Lam Sơn- Sao Vàng	Thị trấn Sao Vàng, Thọ Xuân, Thanh Hóa	100,00	100,00
3. Công ty Cổ phần đầu tư phát triển Lam Sơn - Bá Thước	Thị trấn Cành Nàng - Huyện Bá Thước - Tỉnh Thanh Hóa	100,00	100,00
4. Công ty Cổ phần Nông công nghiệp dịch vụ thương mại Vân Sơn	Xã Vân Sơn - Huyện Triệu Sơn - Tỉnh Thanh Hóa	100,00	100,00

CÔNG TY CỔ PHẦN MÍA ĐƯỜNG LAM SƠN

Địa chỉ: Thị trấn Lam Sơn, huyện Thọ Xuân, tỉnh Thanh Hóa

BÁO CÁO TÀI CHÍNH HỢP NHẤT

Quý II kết thúc ngày 31/12/2015 (Niên độ tài chính từ ngày 01/07/2015 đến 30/06/2016)

Bản thuyết minh Báo cáo tài chính hợp nhất

II. NĂM TÀI CHÍNH, ĐƠN VỊ TIỀN TỆ SỬ DỤNG TRONG KẾ TOÁN

1. Năm tài chính

Căn cứ Nghị quyết Đại hội đồng cổ đông số 466NQ/2015/ĐLS - ĐHĐCĐ ngày 03/08/2015 quyết nghị Chuyển đổi năm tài chính từ năm dương lịch (từ 01/01 - 31/12 hằng năm) sang áp dụng năm tài chính từ ngày 01/07 năm nay đến 30/06 năm sau. Kỳ kế toán bắt đầu áp dụng lần đầu là từ 01/07/2015 đến 30/06/2016.

Theo đó:

Báo cáo tài chính hợp nhất này được lập cho giai đoạn từ ngày 01 tháng 10 năm 2015 đến ngày 31 tháng 12 năm 2015 tức là Quý II của Năm tài chính chuyển đổi.

2. Đơn vị tiền tệ sử dụng trong kế toán là Đồng Việt Nam (VND).

III. CHUẨN MỰC VÀ CHẾ ĐỘ KẾ TOÁN ÁP DỤNG

1. Chế độ kế toán áp dụng

Công ty áp dụng Chế độ Kế toán Doanh nghiệp Việt Nam theo Thông tư số 200/2014/TT/BTC ngày 22/12/2014 của Bộ Tài chính hướng dẫn Chế độ kế toán doanh nghiệp và Thông tư số 202/2014/TT/BTC ngày 22/12/2014 của Bộ Tài chính hướng dẫn phương pháp lập và trình bày Báo cáo tài chính hợp nhất.

2. Tuyên bố về việc tuân thủ chuẩn mực kế toán và chế độ kế toán

Ban Giám đốc đảm bảo đã tuân thủ đầy đủ yêu cầu của các Chuẩn mực kế toán và Chế độ Kế toán Doanh nghiệp Việt Nam hiện hành trong việc lập Báo cáo tài chính hợp nhất.

3. Hình thức kế toán áp dụng

Công ty sử dụng hình thức kế toán nhật ký chung trên phần mềm máy tính (Hệ thống quản trị doanh nghiệp ERP - Oracle E-Business Suite).

IV. CÁC CHÍNH SÁCH KẾ TOÁN ÁP DỤNG

1. Cơ sở lập Báo cáo tài chính hợp nhất

Báo cáo tài chính hợp nhất được lập căn cứ vào Báo cáo tài chính của công ty mẹ và Báo cáo tài chính của tất cả các công ty con do công ty mẹ kiểm soát. Việc kiểm soát này đạt được khi Công ty có khả năng kiểm soát các chính sách tài chính và hoạt động của các công ty nhận đầu tư nhằm thu được lợi ích từ hoạt động của các công ty này.

Trong trường hợp cần thiết, báo cáo tài chính của các công ty con được điều chỉnh để các chính sách kế toán được áp dụng tại Công ty mẹ và các công ty con khác là giống nhau.

Tất cả các nghiệp vụ và số dư giữa các công ty trong cùng Công ty được loại bỏ khi hợp nhất báo cáo tài chính.

Lợi ích của cổ đông thiểu số trong tài sản thuần của công ty con hợp nhất được xác định là một chỉ tiêu riêng biệt tách khỏi phần vốn chủ sở hữu của cổ đông của công ty mẹ. Lợi ích của cổ đông thiểu số bao gồm giá trị các lợi ích của cổ đông thiểu số tại ngày hợp nhất kinh doanh ban đầu và phần lợi ích của cổ đông thiểu số trong sự biến động của tổng vốn chủ sở hữu kể từ ngày hợp nhất

CÔNG TY CỔ PHẦN MÍA ĐƯỜNG LAM SƠN

Địa chỉ: Thị trấn Lam Sơn, huyện Thọ Xuân, tỉnh Thanh Hóa

BÁO CÁO TÀI CHÍNH HỢP NHẤT

Quý II kết thúc ngày 31/12/2015 (Niên độ tài chính từ ngày 01/07/2015 đến 30/06/2016)

Bản thuyết minh Báo cáo tài chính hợp nhất

kinh doanh. Các khoản lỗ tương ứng với phần vốn của cổ đông thiểu số vượt quá phần vốn của họ trong tổng vốn chủ sở hữu của công ty con được tính giảm vào phần lợi ích của Công ty mẹ trừ khi cổ đông thiểu số có nghĩa vụ ràng buộc và có khả năng bù đắp khoản lỗ đó.

1.1 Bảng cân đối kế toán hợp nhất

Bảng cân đối kế toán hợp nhất được lập trên cơ sở hợp nhất các Bảng cân đối kế toán của công ty mẹ và các công ty con theo từng khoản mục tương đương của tài sản, nợ phải trả, vốn chủ sở hữu theo nguyên tắc:

- Đối với các khoản mục của Bảng cân đối kế toán không phải điều chỉnh thì được cộng trực tiếp để xác định khoản mục tương đương của của Bảng cân đối kế toán hợp nhất;
- Đối với các khoản mục phải điều chỉnh được thực hiện điều chỉnh sau đó mới cộng để hợp nhất các khoản mục này và trình bày trên Bảng cân đối kế toán hợp nhất. Các chỉ tiêu đã được điều chỉnh liên quan đến Bảng cân đối kế toán hợp nhất gồm:
 - + Các khoản đầu tư của công ty mẹ vào các công ty con;
 - + Lợi ích của cổ đông thiểu số;
 - + Các khoản phải thu, phải trả nội bộ giữa các đơn vị trong cùng tập đoàn;
 - + Các khoản lãi, lỗ nội bộ chưa thực sự phát sinh;
 - + Các khoản vốn góp liên doanh, liên kết điều chỉnh theo phương pháp vốn chủ sở hữu.

1.2 Báo cáo kết quả hoạt động kinh doanh hợp nhất:

Báo cáo kết quả kinh doanh hợp nhất được lập trên cơ sở hợp nhất các Báo cáo kết quả hoạt động kinh doanh của công ty mẹ và của các công ty con trong tập đoàn theo từng khoản mục bằng cách cộng các khoản mục tương đương theo nguyên tắc:

- Đối với các khoản mục không phải điều chỉnh thì được cộng trực tiếp để xác định khoản mục tương đương của Báo cáo kết quả kinh doanh hợp nhất.
- Đối với những khoản mục phải điều chỉnh được thực hiện điều chỉnh sau đó mới cộng để hợp nhất và trình bày Báo cáo kết quả hoạt động kinh doanh hợp nhất. Các chỉ tiêu đã được điều chỉnh liên quan đến hợp nhất Báo cáo kết quả hoạt động kinh doanh gồm:
 - + Doanh thu, giá vốn hàng bán, lãi, lỗ nội bộ tập đoàn;
 - + Lãi, lỗ nội bộ chưa thực sự phát sinh;
 - + Lợi ích của cổ đông thiểu số trong lợi nhuận sau thuế thu nhập doanh nghiệp;
 - + Thuế thu nhập doanh nghiệp.

1.3 Báo cáo lưu chuyển tiền tệ hợp nhất

Báo cáo lưu chuyển tiền tệ hợp nhất được lập trên cơ sở hợp nhất Báo cáo lưu chuyển tiền tệ của công ty mẹ và các công ty con.

2. Tiền và tương đương tiền

Tiền và các khoản tương đương tiền bao gồm tiền mặt, tiền gửi ngân hàng, tiền đang chuyển và các khoản đầu tư ngắn hạn có thời hạn thu hồi hoặc đáo hạn không quá 3 tháng kể từ ngày mua, dễ dàng chuyển đổi thành một lượng tiền xác định cũng như không có nhiều rủi ro trong việc chuyển đổi.

3. Hàng tồn kho

CÔNG TY CỔ PHẦN MÍA ĐƯỜNG LAM SƠN

Địa chỉ: Thị trấn Lam Sơn, huyện Thọ Xuân, tỉnh Thanh Hóa

BÁO CÁO TÀI CHÍNH HỢP NHẤT

Quý II kết thúc ngày 31/12/2015 (Niên độ tài chính từ ngày 01/07/2015 đến 30/06/2016)

Bản thuyết minh Báo cáo tài chính hợp nhất

Hàng tồn kho được xác định trên cơ sở giá gốc. Giá gốc hàng tồn kho bao gồm chi phí mua, chi phí chế biến và các chi phí liên quan trực tiếp khác phát sinh để có được hàng tồn kho ở địa điểm và trạng thái hiện tại.

Giá gốc hàng tồn kho được tính theo phương pháp bình quân gia quyền và được hạch toán theo phương pháp kê khai thường xuyên.

Dự phòng giảm giá hàng tồn kho được ghi nhận khi giá gốc lớn hơn giá trị thuần có thể thực hiện được. Giá trị thuần có thể thực hiện được là giá bán ước tính của hàng tồn kho trừ chi phí ước tính để hoàn thành sản phẩm và chi phí ước tính cần thiết cho việc tiêu thụ chúng.

4. Các khoản phải thu thương mại và phải thu khác

Các khoản phải thu thương mại và các khoản phải thu khác được ghi nhận theo hóa đơn, chứng từ. Dự phòng phải thu khó đòi được lập dựa vào đánh giá về khả năng thu hồi của từng khoản nợ.

5. Tài sản cố định hữu hình

Tài sản cố định được thể hiện theo nguyên giá trừ hao mòn lũy kế. Nguyên giá tài sản cố định bao gồm toàn bộ các chi phí mà Công ty phải bỏ ra để có được tài sản cố định tính đến thời điểm đưa tài sản đó vào trạng thái sẵn sàng sử dụng. Các chi phí phát sinh sau ghi nhận ban đầu chỉ được ghi tăng nguyên giá tài sản cố định nếu các chi phí này chắc chắn làm tăng lợi ích kinh tế trong tương lai do sử dụng tài sản đó. Các chi phí không thỏa mãn điều kiện trên được ghi nhận là chi phí trong kỳ.

Khi tài sản cố định được bán hay thanh lý, nguyên giá và khấu hao lũy kế được xóa sổ và bất kỳ khoản lãi lỗ nào phát sinh do việc thanh lý đều được tính vào thu nhập hay chi phí trong kỳ.

Tài sản cố định được khấu hao theo phương pháp đường thẳng dựa trên thời gian hữu dụng ước tính. Số năm khấu hao của các loại tài sản cố định như sau:

<u>Loại tài sản cố định</u>	<u>Số năm</u>
Nhà cửa, vật kiến trúc	10 – 50
Máy móc và thiết bị	04 – 15
Phương tiện vận tải, truyền dẫn	10 – 30
Thiết bị, dụng cụ quản lý	04 – 10

6. Tài sản cố định vô hình

Quyền sử dụng đất

Quyền sử dụng đất là toàn bộ các chi phí thực tế Công ty đã chi ra có liên quan trực tiếp tới đất sử dụng, bao gồm: tiền chi ra để có quyền sử dụng đất, chi phí cho đền bù, giải phóng mặt bằng, san lấp mặt bằng, lệ phí trước bạ... Quyền sử dụng đất được khấu hao theo thời hạn sử dụng đất.

Phần mềm máy tính

Phần mềm máy tính là toàn bộ các chi phí mà Công ty đã chi ra tính đến thời điểm đưa phần mềm vào sử dụng. Phần mềm máy vi tính được khấu hao trong 05 năm.

7. Chi phí đi vay

Chi phí đi vay được ghi nhận vào chi phí trong kỳ. Trường hợp chi phí đi vay liên quan trực tiếp đến việc đầu tư xây dựng hoặc sản xuất tài sản dở dang cần có một thời gian đủ dài (trên 12 tháng) để có thể đưa vào sử dụng theo mục đích định trước hoặc bán thì chi phí đi vay này được vốn hóa.

CÔNG TY CỔ PHẦN MÍA ĐƯỜNG LAM SƠN

Địa chỉ: Thị trấn Lam Sơn, huyện Thọ Xuân, tỉnh Thanh Hóa

BÁO CÁO TÀI CHÍNH HỢP NHẤT

Quý II kết thúc ngày 31/12/2015 (Niên độ tài chính từ ngày 01/07/2015 đến 30/06/2016)

Bản thuyết minh Báo cáo tài chính hợp nhất

8. Đầu tư tài chính

Các khoản đầu tư vào Công ty con được loại trừ khi lập Báo cáo tài chính hợp nhất. Các khoản đầu tư vào công ty liên kết được điều chỉnh theo phương pháp vốn chủ sở hữu. Các khoản đầu tư vào chứng khoán và các khoản đầu tư khác được ghi nhận theo giá gốc.

Dự phòng giảm giá chứng khoán được lập cho từng loại chứng khoán được mua bán trên thị trường và có giá thị trường giảm so với giá đang hạch toán trên sổ sách. Dự phòng tổn thất cho các khoản đầu tư tài chính vào các tổ chức kinh tế khác được trích lập khi các tổ chức kinh tế này bị lỗ (trừ trường hợp lỗ theo kế hoạch đã được xác định trong phương án kinh doanh trước khi đầu tư) với mức trích lập tương ứng với tỷ lệ góp vốn của Công ty trong các tổ chức kinh tế này.

Khi thanh lý một khoản đầu tư, phần chênh lệch giữa giá trị thanh lý thuần và giá trị ghi sổ được hạch toán vào thu nhập hoặc chi phí trong kỳ.

9. Chi phí trả trước dài hạn

Công cụ, dụng cụ

Các công cụ, dụng cụ đã đưa vào sử dụng được phân bổ vào chi phí trong kỳ theo phương pháp đường thẳng với thời gian phân bổ không quá 02 năm.

Tiền thuê đất, thuê kho trả trước

Tiền thuê đất trả trước thể hiện khoản tiền thuê đất đã trả cho phần đất Công ty đang sử dụng. Tiền thuê đất được phân bổ theo thời hạn thuê qui định trên hợp đồng thuê đất.

10. Chi phí phải trả

Chi phí phải trả được ghi nhận dựa trên các ước tính hợp lý về số tiền phải trả cho các hàng hóa, dịch vụ đã sử dụng trong kỳ.

11. Nguồn vốn kinh doanh - quỹ

Nguồn vốn kinh doanh của Công ty bao gồm:

- Vốn đầu tư của chủ sở hữu: được ghi nhận theo số thực tế đã đầu tư của các cổ đông.
- Thặng dư vốn cổ phần: chênh lệch do phát hành cổ phiếu cao hơn mệnh giá.

Các quỹ được trích lập và sử dụng theo Điều lệ Công ty.

12. Cổ phiếu quỹ

Khi cổ phần trong vốn chủ sở hữu được mua lại, khoản tiền trả bao gồm cả các chi phí liên quan đến giao dịch được ghi nhận là cổ phiếu quỹ và được phản ánh là một khoản giảm trừ trong vốn chủ sở hữu.

13. Thuế thu nhập doanh nghiệp

Công ty có nghĩa vụ nộp thuế thu nhập doanh nghiệp với thuế suất 22% trên thu nhập chịu thuế.

Chi phí thuế thu nhập doanh nghiệp trong kỳ bao gồm thuế thu nhập hiện hành và thuế thu nhập hoãn lại.

CÔNG TY CỔ PHẦN MÍA ĐƯỜNG LAM SƠN

Địa chỉ: Thị trấn Lam Sơn, huyện Thọ Xuân, tỉnh Thanh Hóa

BÁO CÁO TÀI CHÍNH HỢP NHẤT

Quý II kết thúc ngày 31/12/2015 (Niên độ tài chính từ ngày 01/07/2015 đến 30/06/2016)

Bản thuyết minh Báo cáo tài chính hợp nhất

Thuế thu nhập hiện hành là khoản thuế được tính dựa trên thu nhập chịu thuế trong kỳ với thuế suất áp dụng tại ngày cuối kỳ. Thu nhập chịu thuế chênh lệch so với lợi nhuận kế toán là do điều chỉnh các khoản chênh lệch tạm thời giữa thuế và kế toán cũng như điều chỉnh các khoản thu nhập và chi phí không phải chịu thuế hay không được khấu trừ.

Thuế thu nhập hoãn lại là khoản thuế thu nhập doanh nghiệp sẽ phải nộp hoặc sẽ được hoàn lại do chênh lệch tạm thời giữa giá trị ghi sổ của tài sản và nợ phải trả cho mục đích Báo cáo tài chính hợp nhất và các giá trị dùng cho mục đích thuế. Thuế thu nhập hoãn lại phải trả được ghi nhận cho tất cả các khoản chênh lệch tạm thời chịu thuế. Tài sản thuế thu nhập hoãn lại chỉ được ghi nhận khi chắc chắn trong tương lai sẽ có lợi nhuận tính thuế để sử dụng những chênh lệch tạm thời được khấu trừ này.

Giá trị ghi sổ của tài sản thuế thu nhập doanh nghiệp hoãn lại được xem xét lại vào ngày kết thúc năm tài chính và sẽ được ghi giảm đến mức đảm bảo chắc chắn có đủ lợi nhuận tính thuế cho phép lợi ích của một phần hoặc toàn bộ tài sản thuế thu nhập hoãn lại được sử dụng.

Tài sản thuế thu nhập hoãn lại và thuế thu nhập hoãn lại phải trả được xác định theo thuế suất dự tính sẽ áp dụng cho năm tài sản được thu hồi hay nợ phải trả được thanh toán dựa trên các mức thuế suất có hiệu lực tại ngày kết thúc năm tài chính. Thuế thu nhập hoãn lại được ghi nhận trong Báo cáo kết quả hoạt động kinh doanh trừ khi liên quan đến các khoản mục được ghi thẳng vào vốn chủ sở hữu khi đó thuế thu nhập doanh nghiệp sẽ được ghi thẳng vào vốn chủ sở hữu.

14. Nguyên tắc chuyển đổi ngoại tệ

Các nghiệp vụ phát sinh bằng ngoại tệ được chuyển đổi theo tỷ giá tại ngày phát sinh nghiệp vụ. Số dư các khoản mục tiền tệ có gốc ngoại tệ cuối kỳ được qui đổi theo tỷ giá tại ngày cuối kỳ.

Chênh lệch tỷ giá phát sinh trong kỳ và chênh lệch tỷ giá do đánh giá lại các khoản mục tiền tệ có gốc ngoại tệ cuối kỳ được ghi nhận vào thu nhập hoặc chi phí trong kỳ.

15. Nguyên tắc ghi nhận doanh thu

Khi bán hàng hóa, thành phẩm doanh thu được ghi nhận khi phần lớn rủi ro và lợi ích gắn liền với việc sở hữu hàng hóa đó được chuyển giao cho người mua và không còn tồn tại yếu tố không chắc chắn đáng kể liên quan đến việc thanh toán tiền, chi phí kèm theo hoặc khả năng hàng bán bị trả lại.

Khi cung cấp dịch vụ, doanh thu được ghi nhận khi không còn những yếu tố không chắc chắn đáng kể liên quan đến việc thanh toán tiền hoặc chi phí kèm theo. Trường hợp dịch vụ được thực hiện trong nhiều kỳ kế toán thì việc xác định doanh thu trong từng kỳ được thực hiện căn cứ vào tỷ lệ hoàn thành dịch vụ tại ngày cuối kỳ.

Tiền lãi, cổ tức và lợi nhuận được chia được ghi nhận khi Công ty có khả năng thu được lợi ích kinh tế từ giao dịch và doanh thu được xác định tương đối chắc chắn. Tiền lãi được ghi nhận trên cơ sở thời gian và lãi suất từng kỳ. Cổ tức và lợi nhuận được chia được ghi nhận khi cổ đông được quyền nhận cổ tức hoặc các bên tham gia góp vốn được quyền nhận lợi nhuận từ việc góp vốn.

CÔNG TY CỔ PHẦN MÍA ĐƯỜNG LAM SƠN

Địa chỉ: Thị trấn Lam Sơn, huyện Thọ Xuân, tỉnh Thanh Hóa

BÁO CÁO TÀI CHÍNH HỢP NHẤT

Quý II kết thúc ngày 31/12/2015 (Niên độ tài chính từ ngày 01/07/2015 đến 30/06/2016)

Bản thuyết minh Báo cáo tài chính hợp nhất

V. THÔNG TIN BỔ SUNG CHO CÁC KHOẢN MỤC TRÌNH BÀY TRONG BẢNG CÂN ĐỐI KẾ TOÁN HỢP NHẤT

1. Tiền và các khoản tương đương tiền

	<u>Số cuối kỳ</u>	<u>Số đầu năm</u>
Tiền mặt	1.949.658.017	935.169.652
Tiền gửi ngân hàng	11.474.911.932	18.477.967.263
Tiền đang chuyển	-	-
Các khoản tương đương tiền	5.400.000.000	12.000.000.000
Cộng	<u>18.824.569.949</u>	<u>31.413.136.915</u>

2. Đầu tư ngắn hạn

	<u>Số cuối kỳ</u>	<u>Số đầu năm</u>
Chứng khoán kinh doanh	-	-
Đầu tư ngắn hạn khác	-	-
- Tiền gửi có kỳ hạn từ 1 năm trở xuống	-	-
- Đầu tư ngắn hạn khác - cho vay ngắn hạn	-	-
Cộng	<u>-</u>	<u>-</u>

3. Dự phòng giảm giá đầu tư ngắn hạn

	<u>Số cuối kỳ</u>	<u>Số đầu năm</u>
Dự phòng cho đầu tư chứng khoán ngắn hạn	-	-

4. Các khoản phải thu ngắn hạn khác

	<u>Số cuối kỳ</u>	<u>Số đầu năm</u>
Tiền cho vay, lãi dự thu	-	-
Phải thu CBCNV (BHXH, Thuế TNCN)	635.763.704	498.722.813
Phải thu chuyên nhượng cổ phần	1.259.998.600	1.162.860.000
Phải thu Công ty CP Rượu Việt Nam - Thụy Điển	8.504.060.306	8.504.060.306
Cầm cố, ký quỹ, ký cược ngắn hạn	14.710.421.148	41.907.229.264
Các khoản phải thu khác	1.093.334.490	4.458.611.435
Cộng	<u>26.203.578.248</u>	<u>56.531.483.818</u>

5. Hàng tồn kho

	<u>Số cuối kỳ</u>	<u>Số đầu năm</u>
Hàng mua đang đi trên đường	940.000.000	-
Nguyên liệu, vật liệu	125.126.329.170	100.073.282.105
Công cụ, dụng cụ	997.407.121	1.276.148.671
Chi phí sản xuất, kinh doanh dở dang	54.031.042.392	20.612.552.670
Thành phẩm	27.708.279.547	330.123.774.727
Hàng hóa	2.225.308.730	2.481.443.210
Cộng	<u>211.028.366.960</u>	<u>454.567.201.383</u>

CÔNG TY CỔ PHẦN MÍA ĐƯỜNG LAM SƠN

Địa chỉ: Thị trấn Lam Sơn, huyện Thọ Xuân, tỉnh Thanh Hóa

BÁO CÁO TÀI CHÍNH HỢP NHẤT

Quý II kết thúc ngày 31/12/2015 (Niên độ tài chính từ ngày 01/07/2015 đến 30/06/2016)

Bản thuyết minh Báo cáo tài chính hợp nhất

6. Dự phòng giảm giá hàng tồn kho

	<u>Số cuối kỳ</u>	<u>Số đầu năm</u>
Dự phòng giảm giá hàng tồn kho	(9.491.500)	(9.491.500)
Cộng	<u>(9.491.500)</u>	<u>(9.491.500)</u>

Tình hình biến động dự phòng giảm giá hàng tồn kho như sau:

Số đầu năm	(9.491.500)
Trích lập dự phòng bổ sung	-
Hoàn nhập dự phòng	-
Số cuối kỳ	<u>(9.491.500)</u>

7. Chi phí trả trước ngắn hạn

	<u>Số cuối kỳ</u>	<u>Số đầu năm</u>
Chi phí trả trước ngắn hạn	44.910.802.963	12.958.296.391
Cộng	<u>44.910.802.963</u>	<u>12.958.296.391</u>

8. Thuế và các khoản khác phải thu Nhà nước

	<u>Số cuối kỳ</u>	<u>Số đầu năm</u>
Thuế và các khoản khác phải thu Nhà nước	255.135.676	255.135.676
Cộng	<u>255.135.676</u>	<u>255.135.676</u>

9. Tài sản ngắn hạn khác

	<u>Số cuối kỳ</u>	<u>Số đầu năm</u>
Tạm ứng	-	-
Các khoản cầm cố, ký quỹ, ký cược ngắn hạn	-	-
Tài sản thiếu chờ xử lý	-	-
Tài sản ngắn hạn khác	-	-
Cộng	<u>-</u>	<u>-</u>

CÔNG TY CỔ PHẦN MÍA ĐƯỜNG LAM SƠN

Địa chỉ: Thị trấn Lam Sơn, huyện Thọ Xuân, tỉnh Thanh Hóa

BÁO CÁO TÀI CHÍNH HỢP NHẤT

Quý II kết thúc ngày 31/12/2015 (Niên độ tài chính từ ngày 01/07/2015 đến 30/06/2016)

Bản thuyết minh Báo cáo tài chính hợp nhất**10. Tăng, giảm tài sản cố định hữu hình**

	Nhà cửa, vật kiến trúc	Máy móc và thiết bị	Phương tiện VT, truyền dẫn	Thiết bị, dụng cụ quản lý	Tài sản cố định khác	Cộng
Nguyên giá						
Số đầu năm tại ngày 01/07/2015	464.679.056.205	1.886.311.627.715	73.053.757.055	22.675.563.930	533.390.000	2.447.253.394.905
Tăng trong năm						
<i>Mua sắm mới</i>		98.198.653.283	937.445.455	308.678.470		99.444.777.208
<i>Đầu tư xây dựng cơ bản hoàn thành</i>	19.021.999.873					19.021.999.873
<i>Tăng khác</i>	587.036.519					587.036.519
Giảm trong năm						
<i>Thanh lý, nhượng bán</i>						
<i>Chuyển thành CCDC</i>						
<i>Giảm khác</i>	(4.531.593.827)	(22.499.404.742)	(937.445.455)			(27.968.444.024)
Số cuối kỳ tại ngày 31/12/2015	479.756.498.770	1.962.010.876.256	73.053.757.055	22.984.242.400	533.390.000	2.538.338.764.481
Giá trị hao mòn						
Số đầu năm tại ngày 01/07/2015	213.260.914.778	889.118.927.087	59.411.981.515	20.703.380.449	174.397.413	1.182.669.601.242
Tăng trong năm						
<i>Khấu hao trong năm</i>	7.228.903.202	30.656.325.410	1.325.992.612	286.902.907	25.184.700	39.523.308.831
<i>Khấu hao TSCĐ phúc lợi</i>						
<i>Tăng khác</i>						
Giảm trong năm						
<i>Thanh lý, nhượng bán</i>						
<i>Giảm khác</i>	(638.312.893)	(9.302.997.698)	(501.123.210)		(457.466.480)	(10.899.900.281)
Số cuối kỳ tại ngày 31/12/2015	219.851.505.087	910.472.254.799	60.236.850.917	20.990.283.356	(257.884.367)	1.211.293.009.792
Giá trị còn lại						
Số đầu năm tại ngày 01/07/2015	251.418.141.427	997.192.700.628	13.641.775.540	1.972.183.481	358.992.587	1.264.583.793.663
Số cuối kỳ tại ngày 31/12/2015	259.904.993.683	1.051.538.621.457	12.816.906.138	1.993.959.044	791.274.367	1.327.045.754.689

CÔNG TY CỔ PHẦN MÍA ĐƯỜNG LAM SƠN

Địa chỉ: Thị trấn Lam Sơn, huyện Thọ Xuân, tỉnh Thanh Hóa

BÁO CÁO TÀI CHÍNH HỢP NHẤT

Quý II kết thúc ngày 31/12/2015 (Niên độ tài chính từ ngày 01/07/2015 đến 30/06/2016)

Bản thuyết minh Báo cáo tài chính hợp nhất**11. Tăng, giảm tài sản cố định vô hình**

	<u>Quyền sử dụng đất</u>	<u>Phần mềm máy vi tính</u>	<u>Cộng</u>
Nguyên giá			
Số đầu năm 01/07/2015	10.289.988.077	9.187.279.718	19.477.267.795
Tăng do mua sắm mới			
Tăng khác			
Thanh lý, nhượng bán			
Giảm khác			
Số cuối kỳ 31/12/2015	10.289.988.077	9.187.279.718	19.477.267.795
Giá trị hao mòn			
Số đầu năm 01/07/2015	326.968.551	8.184.262.984	8.511.231.535
Khấu hao trong năm	65.911.044	306.045.456	371.956.500
Tăng khác			
Thanh lý, nhượng bán			
Giảm khác			
Số cuối kỳ 31/12/2015	392.879.595	8.490.308.440	8.883.188.035
Giá trị còn lại			
Số đầu năm	9.963.019.526	1.003.016.734	10.966.036.260
Số cuối kỳ	9.897.108.482	696.971.278	10.594.079.760

12. Chi phí xây dựng cơ bản dở dang

	<u>Số cuối kỳ</u>	<u>Số đầu năm</u>
Xây dựng cơ bản dở dang		
Dự án khu VP làm việc tại Hà Nội	21.084.077.986	21.084.077.986
Dự án khu nông nghiệp ứng dụng công nghệ cao	91.731.205.196	30.161.090.391
Dự án Nhà máy gạch Tuynel Lam Sơn - Bá Thước	40.485.840.825	36.661.815.702
Dự án xử lý môi trường Nhà máy Cồn	-	588.934.759
Các công trình khác	12.173.432.615	8.467.530.655
Mua sắm TSCĐ		
Mua sắm TSCĐ		
Cộng	165.474.556.622	96.963.449.493

CÔNG TY CỔ PHẦN MÍA ĐƯỜNG LAM SƠN

Địa chỉ: Thị trấn Lam Sơn, huyện Thọ Xuân, tỉnh Thanh Hóa

BÁO CÁO TÀI CHÍNH HỢP NHẤT

Quý II kết thúc ngày 31/12/2015 (Niên độ tài chính từ ngày 01/07/2015 đến 30/06/2016)

Bản thuyết minh Báo cáo tài chính hợp nhất

13. Đầu tư vào công ty liên kết, liên doanh

Tên công ty liên kết, liên doanh	Địa chỉ	Tỷ lệ cổ phần sở hữu		Vốn đầu tư tại ngày 31/12/2015
		Tỷ lệ vốn góp %	Tỷ lệ phần biểu quyết nắm giữ %	
Công ty Cổ phần Du lịch Thanh Hoá	25A Quang Trung-TP Thanh Hóa	46,31%	46,31%	10.533.790.000
Công ty Cổ phần Rượu Việt Nam - Thủy Điển	KCN Phú Nghĩa - Chương Mỹ - Hà Nội	38,39%	38,39%	21.500.000.000
Công ty CP ĐT PT Lam Sơn - Như Xuân	Như Xuân - Thanh Hóa	32,00%	32,00%	15.000.000.000
Tổng Công ty mía đường I – Công ty TNHH 1 thành viên	17 Mạc Thị Bưởi – Hà Nội	21,59%	21,59%	94.381.895.074
Cộng				141.415.685.074

14. Đầu tư dài hạn khác

	Số cuối kỳ	Số đầu năm
Đầu tư dài hạn khác - góp vốn cổ phần	15.490.700.000	15.490.700.000
<i>Công ty Cổ phần đầu tư TM Lam Sơn</i>	<i>10.000.000.000</i>	<i>10.000.000.000</i>
<i>Công ty Cổ phần thương mại Lam Hà</i>	<i>2.276.500.000</i>	<i>2.276.500.000</i>
<i>Công ty Cổ phần Bảo hiểm Viễn Đông</i>	<i>2.314.200.000</i>	<i>2.314.200.000</i>
<i>Chứng chỉ Quỹ Đầu tư Tiger Fund</i>	<i>900.000.000</i>	<i>900.000.000</i>
Cộng	15.490.700.000	15.490.700.000

15. Dự phòng giảm giá đầu tư dài hạn

	Số cuối kỳ	Số đầu năm
Dự phòng cho đầu tư dài hạn	-	-

16. Chi phí trả trước dài hạn

	Số cuối kỳ	Số đầu năm
Công cụ dụng cụ	28.935.605	299.850.775
Chi phí thuê đất	24.158.136.508	24.903.384.700
Chi phí cày đất trồng mía	500.475.573	597.247.811
Chi phí khác	102.919.112	234.319.113
Chi phí quy hoạch của CNC	9.864.726.836	6.921.816.052
Chi phí phục vụ làm đất nông nghiệp	256.847.723	-
TSCĐ chuyển CCDC chờ phân bổ	277.765.809	393.181.567
Cộng	35.189.807.166	33.349.800.018

17. Vay và nợ thuê tài chính ngắn hạn

	Số cuối kỳ	Số đầu năm
--	------------	------------

CÔNG TY CỔ PHẦN MÍA ĐƯỜNG LAM SƠN

Địa chỉ: Thị trấn Lam Sơn, huyện Thọ Xuân, tỉnh Thanh Hóa

BÁO CÁO TÀI CHÍNH HỢP NHẤT

Quý II kết thúc ngày 31/12/2015 (Niên độ tài chính từ ngày 01/07/2015 đến 30/06/2016)

Bản thuyết minh Báo cáo tài chính hợp nhất

	<u>Số cuối kỳ</u>	<u>Số đầu năm</u>
Vay ngắn hạn ngân hàng	498.180.952.614	731.123.709.294
- Ngân hàng Công thương VN - CN Thanh Hóa	346.324.852.614	470.472.369.401
- Ngân hàng NN PTNT VN - CN Lam Sơn	1.000.000.000	1.000.000.000
- Ngân hàng VIB	39.157.500.000	38.300.000.000
- Ngân hàng ACB	23.000.000.000	138.100.000.000
- Ngân hàng Quân đội	88.698.600.000	83.251.339.893
Vay ngắn hạn các tổ chức và cá nhân khác	980.000.000	2.980.000.000
- Các đối tượng khác	980.000.000	2.980.000.000
Vay dài hạn đến hạn trả	39.780.000.000	-
Cộng	538.940.952.614	734.103.709.294

18. Thuế và các khoản phải nộp Nhà nước

	<u>Số đầu năm</u>	<u>Số phải nộp trong kỳ</u>	<u>Số đã nộp trong kỳ</u>	<u>Số cuối kỳ</u>
Thuế GTGT hàng bán nội địa	2.948.311.459	10.990.126.205	9.364.883.122	4.573.554.542
Thuế GTGT hàng nhập khẩu	-	12.760.492.142	12.760.492.142	-
Thuế thu nhập doanh nghiệp	3.387.408.160	8.815.042.225	4.857.199.600	7.345.250.785
Thuế TNDN nộp thay nhà thầu nước ngoài	200.821.913	93.656.177	93.656.177	200.821.913
Thuế thu nhập cá nhân	20.003.166	523.199.613	323.519.782	219.682.997
Tiền thuê đất	-	1.978.578.954	1.978.578.954	-
Thuế nhà đất	93.445.825	19.998.975	113.444.800	-
Các khoản phí, lệ phí và các khoản phải nộp khác	20.218.926	2.096.246.405	2.101.408.085	15.057.246
Cộng	6.670.209.449	37.277.340.696	31.593.182.662	12.354.367.483

Trong đó	<u>Số đầu năm</u>	<u>Số cuối kỳ</u>
Số phải nộp	6.670.209.449	12.354.367.483
Cộng	6.670.209.449	12.354.367.483

Thuế giá trị gia tăng

Công ty nộp thuế giá trị gia tăng theo phương pháp khấu trừ. Thuế suất thuế giá trị gia tăng:

Đường, mật ri	5%
Cồn, dịch vụ cho thuê kho bãi, khách sạn, ăn uống	10%

Thuế xuất. nhập khẩu

Công ty kê khai và nộp theo thông báo của Hải quan.

Các loại thuế khác

Công ty kê khai và nộp theo qui định.

CÔNG TY CỔ PHẦN MÍA ĐƯỜNG LAM SƠN

Địa chỉ: Thị trấn Lam Sơn, huyện Thọ Xuân, tỉnh Thanh Hóa

BÁO CÁO TÀI CHÍNH HỢP NHẤT

Quý II kết thúc ngày 31/12/2015 (Niên độ tài chính từ ngày 01/07/2015 đến 30/06/2016)

Bản thuyết minh Báo cáo tài chính hợp nhất

19. Chi phí phải trả

	<u>Số cuối kỳ</u>	<u>Số đầu năm</u>
Chi phí lãi vay phải trả	2.145.626.113	1.203.056.258
Cước vận chuyển	1.191.220.368	1.268.435.455
Chi phí khuyến mại	471.410.000	-
Chi phí thu mua mía và các chi phí liên quan	14.300.430.447	3.625.464.176
Chi phí xây dựng khu NN Công nghệ cao	-	22.056.496.818
Quỹ khuyến học	-	736.570.272
Các khoản khác	5.154.028.144	4.003.057.773
Cộng	<u>23.262.715.072</u>	<u>32.893.080.752</u>

20. Các khoản phải trả, phải nộp ngắn hạn khác

	<u>Số cuối kỳ</u>	<u>Số đầu năm</u>
Bảo hiểm xã hội, Bảo hiểm y tế	251.673.045	1.365.368.062
Kinh phí công đoàn	1.471.531.094	1.985.835.429
Cổ tức, lợi nhuận phải trả	60.297.867	60.297.868
Các khoản phải trả khác	12.050.966.058	14.318.977.188
Cộng	<u>13.834.468.064</u>	<u>17.730.478.547</u>

21. Vay và nợ dài hạn

	<u>Số cuối kỳ</u>	<u>Số đầu năm</u>
Vay dài hạn ngân hàng	75.720.000.000	-
- Ngân hàng Sacombank CN Thanh Hóa	-	-
- Ngân hàng TMCP Á Châu - CN Thanh Hóa	75.720.000.000	-
- Ngân hàng TMCP Quân đội - CN Thanh Hóa	-	-
- Ngân hàng khác	-	-
Vay dài hạn các tổ chức và cá nhân khác	-	-
Trái phiếu chuyển đổi	-	-
Cộng	<u>75.720.000.000</u>	<u>-</u>

Chi tiết số phát sinh về các khoản vay dài hạn như sau:

Số đầu năm	-
Số tiền vay phát sinh trong kỳ	-
Tăng khác (chênh lệch tỷ giá đánh giá lại số dư cuối năm)	-
Số tiền vay đã trả trong kỳ	-
Kết chuyển sang nợ dài hạn đến hạn trả	-
Giảm khác	-
Số cuối kỳ	<u>-</u>

CÔNG TY CỔ PHẦN MÍA ĐƯỜNG LAM SƠN

Địa chỉ: Thị trấn Lam Sơn, huyện Thọ Xuân, tỉnh Thanh Hóa

BÁO CÁO TÀI CHÍNH HỢP NHẤT

Quý II kết thúc ngày 31/12/2015 (Niên độ tài chính từ ngày 01/07/2015 đến 30/06/2016)

Bản thuyết minh Báo cáo tài chính hợp nhất

22. Thuế thu nhập hoãn lại phải trả

Số đầu năm

-

Thuế thu nhập hoãn lại phải trả phát sinh từ các khoản chênh lệch tạm thời chịu thuế

-

Khoản hoàn nhập thuế thu nhập doanh nghiệp hoãn lại phải trả đã được ghi nhận từ các năm trước

-

Số cuối kỳ

-

23. Dự phòng phải trả dài hạn

Số đầu năm

-

Số trích lập trong kỳ

-

Số chi trong kỳ

-

Giảm khác

-

Số cuối kỳ

-

CÔNG TY CỔ PHẦN MÍA ĐƯỜNG LAM SƠN

Địa chỉ: Thị trấn Lam Sơn, huyện Thọ Xuân, tỉnh Thanh Hóa

BÁO CÁO TÀI CHÍNH HỢP NHẤT

Quý II kết thúc ngày 31/12/2015 (Niên độ tài chính từ ngày 01/07/2015 đến 30/06/2016)

Bản thuyết minh Báo cáo tài chính hợp nhất

24. Vốn chủ sở hữu

Bảng đối chiếu biến động của vốn chủ sở hữu

	<u>Vốn đầu tư của chủ sở hữu</u>	<u>Thặng dư vốn cổ phần</u>	<u>Cổ phiếu quỹ</u>	<u>Vốn khác của chủ sở hữu</u>	<u>Quỹ đầu tư phát triển</u>	<u>Quỹ dự phòng tài chính</u>	<u>Quỹ khác thuộc VCSH (*)</u>	<u>Lợi nhuận sau thuế chưa PP</u>
Số đầu năm trước	700.000.000.000	180.276.411.784	-	-	507.327.289.159	65.327.108.335	133.182.845	12.645.845.151
Lợi nhuận năm trước								15.434.796.997
Trích lập các quỹ trong năm trước					7.601.400.000			(13.031.000.000)
Chia cổ tức năm trước								
Chi thưởng								
Lợi ích cổ đông thiểu số								
Các khoản khác		(100.000.000)			65.966.464.234	(65.327.108.335)		1.237.375.649
Số dư cuối năm trước	700.000.000.000	180.176.411.784	-	-	580.895.153.393	-	133.182.845	16.287.017.797
Số dư đầu năm nay	700.000.000.000	180.176.411.784	-	-	580.895.153.393	-	133.182.845	16.287.017.797
Cổ đông góp vốn								
<i>Trong đó: - bằng tiền</i>								
<i>- cổ tức</i>								
Lợi nhuận trong kỳ								24.650.133.695
Lợi nhuận các năm trước								
Trích lập các quỹ					1.746.774.023			(2.055.028.263)
Chia cổ tức năm nay								(10.500.000.000)
Lợi ích CĐ thiểu số					(1.120.718.772)			
Các khoản khác					(13.702.323.666)			17.413.873.316 (*)
Số dư cuối kỳ này	700.000.000.000	180.176.411.784	-	-	567.818.884.978	-	133.182.845	45.795.996.545

(*) Nghị quyết số 532/NQ/ĐLSD-HĐQT ngày 28/08/2015 của HĐQT đã quyết nghị chuyển quỹ dự phòng tài chính (nay là quỹ đầu tư phát triển) về lợi nhuận sau thuế chưa phân phối: 13.494.612.059 đồng.

CÔNG TY CỔ PHẦN MÍA ĐƯỜNG LAM SƠN

Địa chỉ: Thị trấn Lam Sơn, huyện Thọ Xuân, tỉnh Thanh Hóa

BÁO CÁO TÀI CHÍNH HỢP NHẤT

Quý II kết thúc ngày 31/12/2015 (Niên độ tài chính từ ngày 01/07/2015 đến 30/06/2016)

Bản thuyết minh Báo cáo tài chính hợp nhất

Chi tiết vốn đầu tư của chủ sở hữu

	<u>Số cuối kỳ</u>	<u>Số đầu năm</u>
Vốn góp của các cổ đông	700.000.000.000	700.000.000.000
Thặng dư vốn cổ phần	180.176.411.784	180.176.411.784
Vốn khác của Chủ sở hữu	-	-
Cổ phiếu quỹ	-	-
Cộng	<u>880.176.411.784</u>	<u>880.176.411.784</u>

Cổ phiếu

	<u>Số cuối kỳ</u>	<u>Số đầu năm</u>
Số lượng cổ phiếu đăng ký phát hành	70.000.000	70.000.000
Số lượng cổ phiếu đã bán ra công chúng	70.000.000	70.000.000
- <i>Cổ phiếu phổ thông</i>	70.000.000	70.000.000
Số lượng cổ phiếu được mua lại	-	-
Số lượng cổ phiếu đang lưu hành	70.000.000	70.000.000
- <i>Cổ phiếu phổ thông</i>	70.000.000	70.000.000

Mệnh giá cổ phiếu đang lưu hành: 10.000 VND.

Mục đích trích lập quỹ đầu tư phát triển, quỹ dự phòng tài chính và quỹ khác thuộc vốn chủ sở hữu

Quỹ đầu tư phát triển được dùng để đầu tư mở rộng quy mô sản xuất, kinh doanh và đầu tư chiều sâu của Công ty.

Quỹ phát triển khoa học công nghệ được trích lập dùng để đầu tư cho phát triển, ứng dụng khoa học, công nghệ tại doanh nghiệp.

25. Quỹ khen thưởng, phúc lợi

	<u>Số cuối kỳ</u>	<u>Số đầu năm</u>
Quỹ khen thưởng	24.689.596.139	24.830.901.850
Quỹ phúc lợi	1.315.760.283	2.954.333.698
Quỹ phúc lợi HT TSCĐ	-	43.808.767.880
Cộng	<u>26.005.356.422</u>	<u>71.594.003.428</u>

26. Nguồn kinh phí

Số đầu năm	549.973.593
Nguồn kinh phí được cấp trong kỳ	4.990.750.000
Tăng khác (điều chỉnh số chỉ năm trước)	(684.300.000)
Giảm khác	
Số cuối kỳ	<u>4.856.423.593</u>

27. Nguồn kinh phí đã hình thành tài sản cố định

Số đầu năm	83.334.664
Nguồn kinh phí được cấp trong năm	-
TSCĐ hình thành từ nguồn kinh phí	42.164.074.443

CÔNG TY CỔ PHẦN MÍA ĐƯỜNG LAM SƠN

Địa chỉ: Thị trấn Lam Sơn, huyện Thọ Xuân, tỉnh Thanh Hóa

BÁO CÁO TÀI CHÍNH HỢP NHẤT

Quý II kết thúc ngày 31/12/2015 (Niên độ tài chính từ ngày 01/07/2015 đến 30/06/2016)

Bản thuyết minh Báo cáo tài chính hợp nhất

Khấu hao trong năm	(83.334.664)
Số cuối kỳ	42.164.074.443

28. Nợ khó đòi đã xử lý

Số đầu năm	1.594.806.581
Nợ khó đòi đã xử lý trong năm	-
Tăng khác	-
Nợ khó đòi đã được thu hồi được trong năm	-
Số cuối kỳ	1.594.806.581

VI. THÔNG TIN BỔ SUNG CHO CÁC KHOẢN MỤC TRÌNH BÀY TRONG BÁO CÁO KẾT QUẢ HOẠT ĐỘNG KINH DOANH HỢP NHẤT

1. Doanh thu bán hàng

	Giai đoạn từ 01/10 đến 31/12	
	Năm nay	Năm trước
Tổng doanh thu	338.905.288.994	532.351.068.927
<i>Doanh thu bán hàng</i>	<i>335.487.647.304</i>	<i>521.947.259.888</i>
<i>Doanh thu cung cấp dịch vụ</i>	<i>2.918.825.514</i>	<i>10.403.809.039</i>
<i>Doanh thu khác</i>	<i>498.816.176</i>	-
Các khoản giảm trừ doanh thu:	(342.160.000)	(52.071.427)
Doanh thu thuần	338.563.128.994	532.298.997.500

2. Giá vốn hàng bán

	Giai đoạn từ 01/10 đến 31/12	
	Năm nay	Năm trước
Giá vốn của hàng bán	284.353.624.695	490.653.514.285
Giá vốn của dịch vụ đã cung cấp	2.830.187.914	8.441.497.362
Giá vốn khác	-	-
Cộng	287.183.812.609	499.095.011.647

3. Doanh thu hoạt động tài chính

	Giai đoạn từ 01/10 đến 31/12	
	Năm nay	Năm trước
Lãi tiền gửi, tiền cho vay	950.542.573	274.063.595
Lãi chênh lệch tỷ giá đã thực hiện	335.364.221	18.704.412

CÔNG TY CỔ PHẦN MÍA ĐƯỜNG LAM SƠN

Địa chỉ: Thị trấn Lam Sơn, huyện Thọ Xuân, tỉnh Thanh Hóa

BÁO CÁO TÀI CHÍNH HỢP NHẤT

Quý II kết thúc ngày 31/12/2015 (Niên độ tài chính từ ngày 01/07/2015 đến 30/06/2016)

Bản thuyết minh Báo cáo tài chính hợp nhất

	Giai đoạn từ 01/10 đến 31/12	
	Năm nay	Năm trước
Lãi bán hàng trả chậm	31.175.000	16.035.508
Lãi thanh lý các khoản đầu tư ngắn hạn khác	82.695.644	
Cộng	1.399.777.438	308.803.515

4. Chi phí tài chính

	Giai đoạn từ 01/10 đến 31/12	
	Năm nay	Năm trước
Chi phí lãi vay	8.741.577.621	10.945.968.062
Lãi mua hàng trả chậm	(108.924.871)	-
Lỗi chênh lệch tỷ giá đã thực hiện	43.823.690	195.385.425
Dự phòng giảm giá các khoản đầu tư tài chính	-	(1.466.836.767)
Lỗi thanh lý các khoản đầu tư ngắn hạn	436.036.837	-
Các khoản khác	688.896.628	227.332.888
Cộng	9.801.409.905	9.901.849.608

5. Chi phí bán hàng

	Giai đoạn từ 01/10 đến 31/12	
	Năm nay	Năm trước
Chi phí nhân viên	2.040.630.739	3.130.124.784
Chi phí vật liệu, bao bì	51.577.266	52.617.481
Chi phí dụng cụ, đồ dùng	1.031.902.300	318.773.708
Chi phí khấu hao TSCĐ	379.968.343	317.821.896
Chi phí dịch vụ mua ngoài	7.111.237.736	1.674.403.852
Chi phí bằng tiền khác	899.594.478	2.690.060.986
Cộng	11.514.910.862	8.183.802.707

6. Chi phí quản lý doanh nghiệp

	Giai đoạn từ 01/10 đến 31/12	
	Năm nay	Năm trước
Chi phí nhân viên quản lý	4.921.815.272	4.698.999.759
Chi phí vật liệu quản lý	33.803.412	34.067.853
Chi phí đồ dùng văn phòng	200.612.924	215.135.651

CÔNG TY CỔ PHẦN MÍA ĐƯỜNG LAM SƠN

Địa chỉ: Thị trấn Lam Sơn, huyện Thọ Xuân, tỉnh Thanh Hóa

BÁO CÁO TÀI CHÍNH HỢP NHẤT

Quý II kết thúc ngày 31/12/2015 (Niên độ tài chính từ ngày 01/07/2015 đến 30/06/2016)

Bản thuyết minh Báo cáo tài chính hợp nhất

	Giai đoạn từ 01/10 đến 31/12	
	Năm nay	Năm trước
Chi phí khấu hao TSCĐ	1.721.726.743	2.162.023.492
Thuế, phí và lệ phí	1.204.352.645	678.712.911
Chi phí dự phòng	791.266.500	2.347.807.803
Chi phí dịch vụ mua ngoài	1.210.114.744	2.360.919.761
Quỹ đầu tư phát triển khoa học	-	(1.046.587.380)
Chi phí bằng tiền khác	4.744.463.718	2.053.382.393
Cộng	14.828.155.958	13.504.462.243

7. Thu nhập khác

	Giai đoạn từ 01/10 đến 31/12	
	Năm nay	Năm trước
Thu từ nhượng bán thanh lý TSCĐ, bán vật tư, phế liệu	-	-
Tiền phạt vi phạm hợp đồng	-	3.000.000
Các khoản khác	1.062.208.706	5.673.283.636
Cộng	1.062.208.706	5.676.283.636

8. Chi phí khác

	Giai đoạn từ 01/10 đến 31/12	
	Năm nay	Năm trước
Chi phí nhượng bán thanh lý TSCĐ, bán vật tư, phế liệu	-	781.691.503
Phạt do vi phạm hợp đồng	39.485.588	-
Thuế phạt, truy thu	4.058.000	-
Các khoản khác	2.588.901.175	2.323.718.581
Cộng	2.632.444.763	3.105.410.084

CÔNG TY CỔ PHẦN MÍA ĐƯỜNG LAM SƠN

Địa chỉ: Thị trấn Lam Sơn, huyện Thọ Xuân, tỉnh Thanh Hóa

BÁO CÁO TÀI CHÍNH HỢP NHẤT

Quý II kết thúc ngày 31/12/2015 (Niên độ tài chính từ ngày 01/07/2015 đến 30/06/2016)

Bản thuyết minh Báo cáo tài chính hợp nhất

VII. NGHIỆP VỤ VÀ SỐ DƯ VỚI CÁC BÊN LIÊN QUAN

Trong kỳ Công ty đã giao dịch với các bên liên quan như sau:

	<u>Mối quan hệ</u>	<u>Từ 01/10/2015 đến 31/12/2015</u>
Giao dịch mua hàng		
Công ty CP ĐTPT Lam Sơn - Bá Thước	Công ty con	10.719.779.689
Công ty TNHH Lam Sơn - Sao Vàng	Công ty con	4.813.767.825
Công ty CP NCN DVTM Vân Sơn	Công ty con	1.400.359.276

Số dư với các bên liên quan tại ngày kết thúc kỳ kế toán như sau:

	<u>Mối quan hệ</u>	<u>Số cuối kỳ</u>	<u>Số đầu năm</u>
Phải thu khách hàng			
Công ty CP rượu Việt Nam - Thụy Điển	Công ty liên kết	2.921.603.000	2.921.603.000
Trả trước cho người bán			
Công ty TNHH Lam Sơn - Sao Vàng	Công ty con	-	-
Công ty CP phân bón Lam Sơn	Công ty con	81.156.298.960	79.866.967.860
Công ty CN DV TM Vân Sơn	Công ty con	13.176.659.357	4.004.325.802
Công ty CP ĐTPT Lam Sơn - Bá Thước	Công ty con	14.240.190.639	17.940.218.475
Công ty CP rượu Việt Nam - Thụy Điển	Công ty liên kết	882.000.000	882.000.000
Công ty CP ĐTPT Lam Sơn – Như Xuân	Công ty liên kết	44.945.257.176	40.475.971.703
Phải thu khác			
Công ty CP phân bón Lam Sơn	Công ty con	988.695.337	-
Công ty CP rượu Việt Nam - Thụy Điển	Công ty liên kết	8.504.060.306	8.504.060.306
Phải thu dài hạn khác			
Công ty TNHH Lam Sơn - Sao Vàng	Công ty con	-	2.105.776.077
Phải trả ngắn hạn người bán			
Công ty TNHH Lam Sơn – Sao Vàng	Công ty con	14.228.090.268	-

VIII. BÁO CÁO BỘ PHẬN

Lĩnh vực kinh doanh chủ yếu của Công ty là sản xuất đường. Doanh thu bán đường chiếm 96% tổng doanh thu bán hàng và cung cấp dịch vụ trong kỳ. Bên cạnh đó hoạt động sản xuất, kinh doanh của Công ty được thực hiện trên lãnh thổ Việt Nam, do vậy Công ty không lập Báo cáo bộ phận theo lĩnh vực kinh doanh và theo khu vực địa lý.

CÔNG TY CỔ PHẦN MÍA ĐƯỜNG LAM SƠN

Địa chỉ: Thị trấn Lam Sơn, huyện Thọ Xuân, tỉnh Thanh Hóa

BÁO CÁO TÀI CHÍNH HỢP NHẤT

Quý II kết thúc ngày 31/12/2015 (Niên độ tài chính từ ngày 01/07/2015 đến 30/06/2016)

Bản thuyết minh Báo cáo tài chính hợp nhất

IX. NHỮNG THÔNG TIN KHÁC

Lãi cơ bản trên cổ phiếu

	Từ 01/07- 31/12/2015	Từ 01/07- 31/12/2014
Lợi nhuận kế toán sau thuế thu nhập doanh nghiệp	24.579.721.638	12.764.640.783
Lợi nhuận phân bổ cho cổ đông	24.650.133.695	13.139.323.555
Số lượng cổ phiếu phát hành	70.000.000	70.000.000
Số lượng cổ phiếu đang lưu hành bình quân	70.000.000	70.000.000
- <i>Cổ phiếu phổ thông</i>	<i>70.000.000</i>	<i>70.000.000</i>
Lãi trên cổ phiếu	352	188

X. MỘT SỐ CHỈ TIÊU ĐÁNH GIÁ KHÁI QUÁT THỰC TRẠNG TÀI CHÍNH VÀ KẾT QUẢ HOẠT ĐỘNG KINH DOANH CỦA CÔNG TY

Chỉ tiêu	ĐV	Tại ngày 31/12/2015	Tại ngày 01/07/2015
Cơ cấu tài sản và cơ cấu nguồn vốn			
Cơ cấu tài sản			
Tài sản ngắn hạn/ Tổng số tài sản	%	30,61	41,00
Tài sản dài hạn/ Tổng số tài sản	%	69,39	59,00
Cơ cấu nguồn vốn			
Nợ phải trả/Tổng nguồn vốn	%	35,90	39,55
Nguồn vốn chủ sở hữu/ Tổng nguồn vốn	%	64,04	60,43
Lợi ích cổ đông thiểu số/ Tổng nguồn vốn	%	0,06	0,02
Khả năng thanh toán			
Khả năng thanh toán hiện hành	Lần	2,79	2.53
Khả năng thanh toán nợ ngắn hạn	Lần	1,03	1.10
Khả năng thanh toán nhanh	Lần	0,03	0.03
Chỉ tiêu	ĐV	Từ 01/07- 31/12/2015	Từ 01/07- 31/12/2014
Tỷ suất sinh lời			
Tỷ suất lợi nhuận trên doanh thu			
Tỷ suất lợi nhuận trước thuế trên doanh thu thuần	%	4,63	2,12
Tỷ suất lợi nhuận sau thuế trên doanh thu thuần	%	3,58	1,41
Tỷ suất lợi nhuận trên tổng tài sản			
Tỷ suất lợi nhuận trước thuế trên tổng tài sản	%	1,32	0,86
Tỷ suất lợi nhuận sau thuế trên tổng tài sản	%	1,02	0,57
Tỷ suất lợi nhuận sau thuế của Công ty trên Vốn chủ sở hữu	%	1,65	0,89

CÔNG TY CỔ PHẦN MÍA ĐƯỜNG LAM SƠN

Địa chỉ: Thị trấn Lam Sơn, huyện Thọ Xuân, tỉnh Thanh Hóa

BÁO CÁO TÀI CHÍNH HỢP NHẤT

Quý II kết thúc ngày 31/12/2015 (Niên độ tài chính từ ngày 01/07/2015 đến 30/06/2016)

Bản thuyết minh Báo cáo tài chính hợp nhất

XI. CÔNG CỤ TÀI CHÍNH

Các loại công cụ tài chính của Công ty

Tài sản tài chính	Giá trị sổ sách kế toán			
	Tại ngày 31/12/2015		Tại ngày 01/07/2015	
	Giá gốc	Dự phòng	Giá gốc	Dự phòng
Tiền và tương đương tiền	18.824.569.949		31.413.136.915	
Phải thu khách hàng, phải thu khác	206.254.943.638	(3.909.917.708)	160.174.133.151	(4.589.387.648)
Các khoản cho vay			8.504.060.306	
Đầu tư ngắn hạn			-	
Đầu tư dài hạn	15.490.700.000		15.490.700.000	
	240.570.213.587	(3.909.917.708)	215.582.030.372	(4.589.387.648)

Nợ phải trả tài chính	Giá trị sổ sách kế toán	
	31/12/2015	01/07/2015
Vay và nợ	614.660.952.614	734.103.709.294
Phải trả người bán, phải trả khác	47.771.710.237	51.048.052.369
Chi phí phải trả	23.262.715.072	32.893.080.752
	685.695.377.923	818.044.842.415

Quản lý rủi ro tài chính

Rủi ro tài chính của Công ty bao gồm rủi ro thị trường, rủi ro tín dụng và rủi ro thanh khoản. Công ty đã xây dựng hệ thống kiểm soát nhằm đảm bảo sự cân bằng ở mức hợp lý giữa chi phí rủi ro phát sinh và chi phí quản lý rủi ro

Rủi ro thị trường

Hoạt động kinh doanh của Công ty sẽ chủ yếu chịu rủi ro khi có sự thay đổi về giá, tỷ giá hối đoái và lãi suất.

Rủi ro về giá:

Công ty chịu rủi ro về giá của các công cụ vốn phát sinh từ các khoản đầu tư cổ phiếu ngắn hạn và dài hạn do tính không chắc chắn về giá tương lai của các cổ phiếu đầu tư. Các khoản đầu tư cổ phiếu dài hạn được nắm giữ với mục đích chiến lược lâu dài nên Công ty chưa có kế hoạch bán thanh lý hay thoái vốn các khoản đầu tư.

Rủi ro về tỷ giá hối đoái:

Công ty chịu rủi ro về tỷ giá do giá trị hợp lý của các luồng tiền trong tương lai của một công cụ tài chính sẽ biến động theo những thay đổi của tỷ giá ngoại tệ khi các khoản vay, doanh thu và chi phí của Công ty được thực hiện bằng đơn vị tiền tệ khách với đồng Việt Nam.

Rủi ro về lãi suất:

Công ty chịu rủi ro về lãi suất do giá trị hợp lý của các luồng tiền trong tương lai của một công cụ tài chính sẽ biến động theo những thay đổi của lãi suất thị trường khi công ty có phát sinh các khoản tiền

CÔNG TY CỔ PHẦN MÍA ĐƯỜNG LAM SƠN

Địa chỉ: Thị trấn Lam Sơn, huyện Thọ Xuân, tỉnh Thanh Hóa

BÁO CÁO TÀI CHÍNH HỢP NHẤT

Quý II kết thúc ngày 31/12/2015 (Niên độ tài chính từ ngày 01/07/2015 đến 30/06/2016)

Bản thuyết minh Báo cáo tài chính hợp nhất

gửi có hoặc không có kỳ hạn, các khoản vay và nợ chịu lãi suất thả nổi. Công ty quản lý rủi ro lãi suất bằng cách phân tích tình hình cạnh tranh trên thị trường để có được các lãi suất có lợi cho mục đích của Công ty.

Rủi ro tín dụng

Rủi ro tín dụng là rủi ro mà một bên tham gia trong một công cụ tài chính hoặc hợp đồng không có khả năng thực hiện được nghĩa vụ của mình dẫn đến tổn thất về tài chính cho Công ty. Công ty có các rủi ro tín dụng từ hoạt động sản xuất kinh doanh (chủ yếu với các khoản phải thu khách hàng) và hoạt động tài chính (bao gồm tiền gửi ngân hàng, cho vay và các công cụ tài chính khác), cụ thể như sau:

	Từ 1 năm trở xuống	Trên 1 năm đến 5 năm	Trên 5 năm	Cộng
Tại ngày 31/12/2015				
Tiền và tương đương tiền	18.824.569.949			18.824.569.949
Phải thu khách hàng, phải thu khác	206.231.924.473	23.019.165		206.254.943.638
Các khoản cho vay				
Đầu tư ngắn hạn				
Đầu tư dài hạn		15.490.700.000		15.490.700.000
	225.056.494.422	15.513.719.165		240.570.213.587
Tại ngày 01/07/2015				
Tiền và tương đương tiền	31.413.136.915			31.413.136.915
Phải thu khách hàng, phải thu khác	160.136.893.531	37.239.620		160.174.133.151
Các khoản cho vay	8.504.060.306			8.504.060.306
Đầu tư ngắn hạn				
Đầu tư dài hạn		15.490.700.000		15.490.700.000
	200.054.090.752	15.527.939.620		215.582.030.372

Rủi ro thanh khoản

Rủi ro thanh khoản là rủi ro Công ty gặp khó khăn khi thực hiện các nghĩa vụ tài chính do thiếu vốn. Rủi ro thanh khoản của Công ty chủ yếu phát sinh từ việc các tài sản tài chính và nợ phải trả tài chính có các thời điểm đáo hạn khác nhau.

Thời hạn thanh toán của các khoản nợ phải trả tài chính dựa trên các khoản thanh toán dự kiến theo hợp đồng như sau:

	Từ 1 năm trở xuống	Trên 1 năm đến 5 năm	Trên 5 năm	Cộng
Tại ngày 31/12/2015				
Vay và nợ	538.940.952.614	75.720.000.000		614.660.952.614
Phải trả người bán, phải trả khác	47.771.710.237			47.771.710.237
Chi phí phải trả	23.262.715.072			23.262.715.072
	609.975.377.923	75.720.000.000		685.695.377.923
Tại ngày 01/07/2015				
Vay và nợ	734.103.709.294			734.103.709.294

CÔNG TY CỔ PHẦN MÍA ĐƯỜNG LAM SƠN

Địa chỉ: Thị trấn Lam Sơn, huyện Thọ Xuân, tỉnh Thanh Hóa

BÁO CÁO TÀI CHÍNH HỢP NHẤT

Quý II kết thúc ngày 31/12/2015 (Niên độ tài chính từ ngày 01/07/2015 đến 30/06/2016)

Bản thuyết minh Báo cáo tài chính hợp nhất

	Từ 1 năm trở xuống	Trên 1 năm đến 5 năm	Trên 5 năm	Cộng
Phải trả người bán, phải trả khác	51.048.052.369		51.048.052.369	
Chi phí phải trả	32.893.080.752		32.893.080.752	
	818.044.842.415		818.044.842.415	

Tính đến thời điểm 31/12/2015, mức độ tập trung rủi ro đối với việc trả nợ là thấp. Công ty hoàn toàn có khả năng thanh toán các khoản nợ đến hạn từ dòng tiền từ hoạt động kinh doanh và tiền thu từ các tài sản tài chính đáo hạn.

XII. GIẢI TRÌNH BIẾN ĐỘNG LỢI NHUẬN SO VỚI CÙNG KỲ

Lợi nhuận sau thuế TNDN hợp nhất Quý II kết thúc ngày 31/12/2015 (Niên độ tài chính từ ngày 01/07/2015 đến 30/06/2016) của Công ty Cổ phần mía đường Lam Sơn (Mã chứng khoán LSS) là: 10.747.894.935 đồng tăng 8.641.327.410 đồng tương ứng tăng 410% so với cùng kỳ năm 2014. Chủ yếu do nguyên nhân sau:

- Mặc dù doanh thu thuần trong kỳ giảm 36,40% so với cùng kỳ năm 2014, giá vốn hàng bán giảm 42,46% so với cùng kỳ năm 2014, tuy nhiên tỷ suất lợi nhuận sau thuế trên doanh thu thuần trong kỳ đạt 3,58% gấp 2,54 lần so với cùng kỳ năm 2014 (đạt 1,41%).
- Doanh thu hoạt động tài chính tăng 1.090.973.923 đồng tương đương tăng 353,29% so với cùng kỳ năm 2014.
- Chi phí lãi vay trong kỳ giảm 20,14% so với cùng kỳ năm 2014.

Những nguyên nhân chính trên đã ảnh hưởng đến hiệu quả trong hoạt động SXKD hợp nhất Quý II kết thúc ngày 31/12/2015 (Niên độ tài chính từ ngày 01/07/2015 đến 30/06/2016) của Công ty CP mía đường Lam Sơn so với cùng kỳ năm 2014.


Người lập biểu

Lê Huy Hùng

Kế toán trưởng

Lê Thị Huệ

Lập ngày 20 tháng 01 năm 2016



Tổng giám đốc

CÔNG TY
CỔ PHẦN
MÍA ĐƯỜNG
LAM SƠN

Lê Văn Phương