
**CÔNG TY CỔ PHẦN ĐẦU TƯ VÀ XÂY DỰNG
BDC VIỆT NAM**

BÁO CÁO TÀI CHÍNH TỔNG HỢP

Quý II năm tài chính kết thúc ngày 31 tháng 12 năm 2016

MỤC LỤC

Nội dung	Trang
<i>Bảng cân đối kế toán tổng hợp tại ngày 30 tháng 06 năm 2016</i>	2 - 5
<i>Báo cáo kết quả hoạt động kinh doanh tổng hợp quý II năm 2016</i>	6
<i>Báo cáo lưu chuyển tiền tệ tổng hợp quý II năm 2016</i>	7 - 8
<i>Bản thuyết minh Báo cáo tài chính tổng hợp quý II năm 2016</i>	9 - 28

CÔNG TY CỔ PHẦN ĐẦU TƯ VÀ XÂY DỰNG BDC VIỆT NAM

Địa chỉ: Số 6 ngõ 180, phố Thái Thịnh, phường Láng Hạ, quận Đống Đa, thành phố Hà Nội

BÁO CÁO TÀI CHÍNH TỔNG HỢP

Quý II năm tài chính kết thúc ngày 31 tháng 12 năm 2016

BẢNG CÂN ĐỐI KẾ TOÁN TỔNG HỢP

Tại ngày 30 tháng 06 năm 2016

Đơn vị tính: VND

TÀI SẢN	Mã số	Thuyết minh	Số cuối năm	Số đầu năm
A - TÀI SẢN NGẮN HẠN	100		123,735,374,533	131,139,407,796
I. Tiền và các khoản tương đương tiền	110	V.1	2,285,086,834	1,826,033,765
1. Tiền	111		2,285,086,834	1,826,033,765
2. Các khoản tương đương tiền	112		-	-
II. Đầu tư tài chính ngắn hạn	120		-	-
1. Chứng khoán kinh doanh	121		-	-
2. Dự phòng giảm giá chứng khoán kinh doanh	122		-	-
3. Đầu tư nắm giữ đến ngày đáo hạn	123		-	-
III. Các khoản phải thu ngắn hạn	130		73,056,491,586	69,179,895,622
1. Phải thu ngắn hạn của khách hàng	131	V.2	46,418,978,437	43,868,166,871
2. Trả trước cho người bán ngắn hạn	132	V.3	25,758,666,801	24,849,396,803
3. Phải thu nội bộ ngắn hạn	133		-	-
4. Phải thu theo tiến độ kế hoạch hợp đồng xây dựng	134		-	-
5. Phải thu về cho vay ngắn hạn	135		-	-
6. Phải thu ngắn hạn khác	136	V.4	3,732,780,498	3,316,266,098
7. Dự phòng phải thu ngắn hạn khó đòi	137	V.5	(2,854,950,889)	(2,854,950,889)
8. Tài sản thiếu chờ xử lý	139		1,016,739	1,016,739
IV. Hàng tồn kho	140		48,263,709,035	60,003,391,331
1. Hàng tồn kho	141	V.6	48,263,709,035	60,003,391,331
2. Dự phòng giảm giá hàng tồn kho	149		-	-
V. Tài sản ngắn hạn khác	150		130,087,078	130,087,078
1. Chi phí trả trước ngắn hạn	151		-	-
2. Thuế giá trị gia tăng được khấu trừ	152		130,087,078	130,087,078
3. Thuế và các khoản khác phải thu Nhà nước	153		-	-
4. Giao dịch mua bán lại trái phiếu Chính phủ	154		-	-
5. Tài sản ngắn hạn khác	155		-	-

CÔNG TY CỔ PHẦN ĐẦU TƯ VÀ XÂY DỰNG BDC VIỆT NAM

Địa chỉ: Số 6 ngõ 180, phố Thái Thịnh, phường Láng Hạ, quận Đống Đa, thành phố Hà Nội

BÁO CÁO TÀI CHÍNH TỔNG HỢP

Quý II năm tài chính kết thúc ngày 31 tháng 12 năm 2016

Bảng cân đối kế toán tổng hợp (tiếp theo)

TÀI SẢN	Mã số	Thuyết minh	Số cuối năm	Số đầu năm
B - TÀI SẢN DÀI HẠN	200		53,185,349,026	53,384,401,404
I. Các khoản phải thu dài hạn	210		15,000,000	15,000,000
1. Phải thu dài hạn của khách hàng	211		-	-
2. Trả trước cho người bán dài hạn	212		-	-
3. Vốn kinh doanh ở đơn vị trực thuộc	213		-	-
4. Phải thu nội bộ dài hạn	214		-	-
5. Phải thu về cho vay dài hạn	215		-	-
6. Phải thu dài hạn khác	216	V.7	15,000,000	15,000,000
7. Dự phòng phải thu dài hạn khó đòi	219		-	-
II. Tài sản cố định	220		2,237,598,176	2,163,790,103
1. Tài sản cố định hữu hình	221	V.8	2,237,598,176	2,163,790,103
<i>Nguyên giá</i>	222		97,372,049,985	97,776,495,878
<i>Giá trị hao mòn lũy kế</i>	223		(95,134,451,809)	(95,612,705,775)
2. Tài sản cố định thuê tài chính	224		-	-
<i>Nguyên giá</i>	225		-	-
<i>Giá trị hao mòn lũy kế</i>	226		-	-
3. Tài sản cố định vô hình	227		-	-
<i>Nguyên giá</i>	228		-	-
<i>Giá trị hao mòn lũy kế</i>	229		-	-
III. Bất động sản đầu tư	230		-	-
<i>Nguyên giá</i>	231		-	-
<i>Giá trị hao mòn lũy kế</i>	232		-	-
IV. Tài sản dở dang dài hạn	240		42,332,106,459	42,604,966,910
1. Chi phí sản xuất, kinh doanh dở dang dài hạn	241	V.9	42,293,015,550	42,565,876,001
2. Chi phí xây dựng cơ bản dở dang	242		39,090,909	39,090,909
V. Đầu tư tài chính dài hạn	250		8,600,644,391	8,600,644,391
1. Đầu tư vào công ty con	251		-	-
2. Đầu tư vào công ty liên doanh, liên kết	252	V.10	4,180,644,391	4,180,644,391
3. Đầu tư góp vốn vào đơn vị khác	253	V.11	4,420,000,000	4,420,000,000
4. Dự phòng đầu tư tài chính dài hạn	254		-	-
5. Đầu tư nắm giữ đến ngày đáo hạn	255		-	-
VI. Tài sản dài hạn khác	260		-	-
1. Chi phí trả trước dài hạn	261		-	-
2. Tài sản thuế thu nhập hoãn lại	262		-	-
3. Thiết bị, vật tư, phụ tùng thay thế dài hạn	263		-	-
4. Tài sản dài hạn khác	268		-	-
TỔNG CỘNG TÀI SẢN	270		176,920,723,559	184,523,809,200

CÔNG TY CỔ PHẦN ĐẦU TƯ VÀ XÂY DỰNG BDC VIỆT NAM

Địa chỉ: Số 6 ngõ 180, phố Thái Thịnh, phường Láng Hạ, quận Đống Đa, thành phố Hà Nội

BÁO CÁO TÀI CHÍNH TỔNG HỢP

Quý II năm tài chính kết thúc ngày 31 tháng 12 năm 2016

Bảng cân đối kế toán tổng hợp (tiếp theo)

NGUỒN VỐN	Mã số	Thuyết minh	Số cuối năm	Số đầu năm
C - NỢ PHẢI TRẢ	300		124,795,234,733	132,495,124,617
I. Nợ ngắn hạn	310		118,991,303,616	126,691,193,500
1. Phải trả người bán ngắn hạn	311	V.12	46,989,683,612	47,535,914,559
2. Người mua trả tiền trước ngắn hạn	312	V.13	9,112,008,453	8,156,674,453
3. Thuế và các khoản phải nộp Nhà nước	313	V.14	25,101,420,337	23,921,887,456
4. Phải trả người lao động	314		194,749,705	1,343,547,591
5. Chi phí phải trả ngắn hạn	315		-	-
6. Phải trả nội bộ ngắn hạn	316		-	-
7. Phải trả theo tiến độ kế hoạch hợp đồng xây dựng	317		-	-
8. Doanh thu chưa thực hiện ngắn hạn	318		-	-
9. Phải trả ngắn hạn khác	319	V.15	2,296,373,864	3,514,991,239
10. Vay và nợ thuê tài chính ngắn hạn	320	V.16	35,237,500,759	42,158,611,316
11. Dự phòng phải trả ngắn hạn	321		-	-
12. Quỹ khen thưởng, phúc lợi	322		59,566,886	59,566,886
13. Quỹ bình ổn giá	323		-	-
14. Giao dịch mua bán lại trái phiếu Chính phủ	324		-	-
II. Nợ dài hạn	330		5,803,931,117	5,803,931,117
1. Phải trả người bán dài hạn	331		-	-
2. Người mua trả tiền trước dài hạn	332		-	-
3. Chi phí phải trả dài hạn	333	V.17	2,203,931,117	2,203,931,117
4. Phải trả nội bộ về vốn kinh doanh	334		-	-
5. Phải trả nội bộ dài hạn	335		-	-
6. Doanh thu chưa thực hiện dài hạn	336		-	-
7. Phải trả dài hạn khác	337		-	-
8. Vay và nợ thuê tài chính dài hạn	338	V.18	3,600,000,000	3,600,000,000
9. Trái phiếu chuyển đổi	339		-	-
10. Cổ phiếu ưu đãi	340		-	-
11. Thuế thu nhập hoãn lại phải trả	341		-	-
12. Dự phòng phải trả dài hạn	342		-	-
13. Quỹ phát triển khoa học và công nghệ	343		-	-

CÔNG TY CỔ PHẦN ĐẦU TƯ VÀ XÂY DỰNG BDC VIỆT NAM

Địa chỉ: Số 6 ngõ 180, phố Thái Thịnh, phường Láng Hạ, quận Đống Đa, thành phố Hà Nội

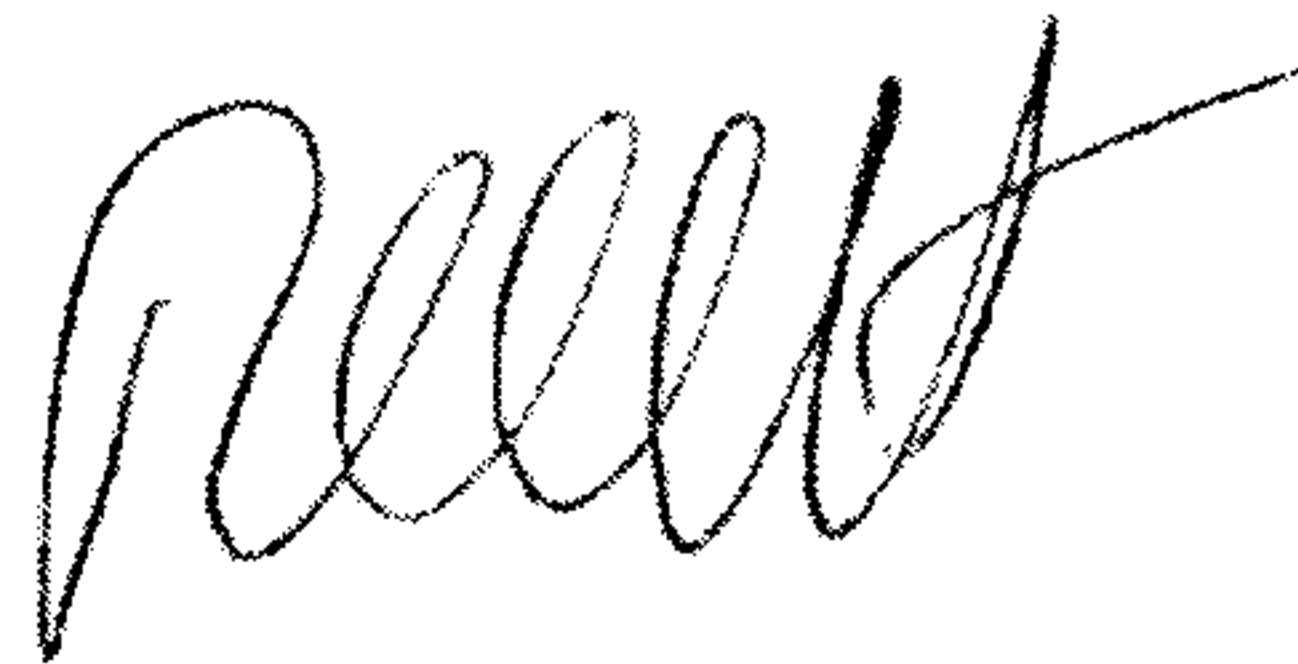
BÁO CÁO TÀI CHÍNH TỔNG HỢP

Quý II năm tài chính kết thúc ngày 31 tháng 12 năm 2016

Bảng cân đối kế toán tổng hợp (tiếp theo)

NGUỒN VỐN	Mã số	Thuyết minh	<u>Số cuối năm</u>	<u>Số đầu năm</u>
D - NGUỒN VỐN CHỦ SỞ HỮU	400		52,125,488,826	52,028,684,583
I. Vốn chủ sở hữu	410	V.19	52,125,488,826	52,028,684,583
1. Vốn góp của chủ sở hữu	411		41,039,290,000	41,039,290,000
- Cổ phiếu phổ thông có quyền biểu quyết	411a		41,039,290,000	41,039,290,000
- Cổ phiếu ưu đãi	411b		-	-
2. Thặng dư vốn cổ phần	412		149,852,000	149,852,000
3. Quyền chọn chuyển đổi trái phiếu	413		-	-
4. Vốn khác của chủ sở hữu	414		-	-
5. Cổ phiếu quỹ	415		-	-
6. Chênh lệch đánh giá lại tài sản	416		-	-
7. Chênh lệch tỷ giá hối đoái	417		-	-
8. Quỹ đầu tư phát triển	418		3,343,084,386	3,343,084,386
9. Quỹ hỗ trợ sắp xếp doanh nghiệp	419		-	-
10. Quỹ khác thuộc vốn chủ sở hữu	420		-	-
11. Lợi nhuận sau thuế chưa phân phối	421		7,593,262,440	7,496,458,197
- LNST chưa phân phối lũy kế đến cuối kỳ trước	421a		7,496,458,197	7,388,948,757
- LNST chưa phân phối kỳ này	421b		96,804,243	107,509,440
12. Nguồn vốn đầu tư xây dựng cơ bản	422		-	-
II. Nguồn kinh phí và quỹ khác	430		-	-
1. Nguồn kinh phí	431		-	-
2. Nguồn kinh phí đã hình thành tài sản cố định	432		-	-
TỔNG CỘNG NGUỒN VỐN	440		176,920,723,559	184,523,809,200

Kế toán trưởng



Ngô Đức Nam



Nguyễn Quốc Hương

CÔNG TY CỔ PHẦN ĐẦU TƯ VÀ XÂY DỰNG BDC VIỆT NAM

Địa chỉ: Số 6, Ngõ 180, Phố Thái Thịnh, Quận Đống Đa, TP Hà Nội

BÁO CÁO TÀI CHÍNH TỔNG HỢP

Quý II Năm tài chính kết thúc ngày 31 tháng 12 năm 2016

BÁO CÁO KẾT QUẢ HOẠT ĐỘNG KINH DOANH TỔNG HỢP


(Dạng đầy đủ)

Quý II của năm tài chính kết thúc ngày 31 tháng 12 năm 2016


ĐVT: VND

STT	Chỉ tiêu	Mã số	Thuyết minh	Quý II		Luỹ kế từ đầu năm đến cuối quý	
				Năm nay	Năm trước	Năm nay	Năm trước
1.	Doanh thu bán hàng và cung cấp dịch vụ	01	VI.1	24,194,543,835	17,240,235,798	30,239,414,515	25,968,419,888
2.	Các khoản giảm trừ doanh thu	02		-	-	-	-
3.	Doanh thu thuần về bán hàng và cung cấp dịch vụ	10		24,194,543,835	17,240,235,798	30,239,414,515	25,968,419,888
4.	Giá vốn hàng bán	11	VI.2	23,073,148,931	6,100,766,843	28,881,500,393	15,578,128,422
5.	Lợi nhuận gộp về bán hàng và cung cấp dịch vụ	20		1,121,394,904	11,139,468,955	1,357,914,122	10,390,291,466
6.	Doanh thu hoạt động tài chính	21	VI.3	142,564	91,036	456,194	187,832
7.	Chi phí tài chính	22	VI.4	569,042,335	2,083,824,729	569,042,335	2,345,641,394
	Trong đó: chi phí lãi vay	23		569,042,335	2,083,824,729	569,042,335	2,345,641,394
8.	Chi phí bán hàng	24		-	-	-	-
9.	Chi phí quản lý doanh nghiệp	25	VI.5	815,520,611	9,480,107,585	1,004,228,591	9,986,212,364
10.	Lợi nhuận thuần từ	30		(263,025,478)	(424,372,323)	(214,900,610)	(1,941,374,460)
11.	Thu nhập khác	31		454,545,455	513,998,526	454,545,455	2,141,271,253
12.	Chi phí khác	32		115,536,841	15,200,000	115,536,841	15,200,000
13.	Lợi nhuận khác	40		339,008,614	498,798,526	339,008,614	2,126,071,253
14.	Tổng lợi nhuận kế toán trước thuế	50		75,983,136	74,426,203	124,108,004	184,696,793
15.	Chi phí thuế thu nhập doanh nghiệp hiện hành	51		16,716,290	15,933,765	27,303,761	40,633,295
16.	Chi phí thuế thu nhập doanh nghiệp hoãn lại	52		-	-	-	-
17.	Lợi nhuận sau thuế thu nhập doanh nghiệp	60		59,266,846	58,492,438	96,804,243	144,063,498
18.	Lãi cơ bản trên cổ phiếu	70	#REF!	14	14	24	35

Kế toán trưởng



Ngô Đức Nam



Nguyễn Quốc Hương

CÔNG TY CỔ PHẦN ĐẦU TƯ VÀ XÂY DỰNG BDC VIỆT NAM

Địa chỉ: Số 6 ngõ 180, phố Thái Thịnh, phường Láng Hạ, quận Đống Đa, thành phố Hà Nội

BÁO CÁO TÀI CHÍNH TỔNG HỢP

Quý II năm tài chính kết thúc ngày 31 tháng 12 năm 2016

BÁO CÁO LƯU CHUYỂN TIỀN TỆ TỔNG HỢP

(Theo phương pháp gián tiếp)

Năm 2016

Đơn vị tính: VND

CHỈ TIÊU	Mã Thuyết số minh	Đơn vị tính: VND	
		Năm nay	Năm trước
I. Lưu chuyển tiền từ hoạt động kinh doanh			
1. Lợi nhuận trước thuế	01	124,108,004	184,696,793
2. Điều chỉnh cho các khoản:			
- Khấu hao tài sản cố định và bất động sản đầu tư	02	1,340,793,653	2,402,703,766
- Các khoản dự phòng	03	-	8,856,474,413
- Lãi, lỗ chênh lệch tỷ giá hối đoái do đánh giá lại các khoản mục tiền tệ có gốc ngoại tệ	04	-	-
- Lãi, lỗ từ hoạt động đầu tư	05	(455,001,649)	(513,998,526)
- Chi phí lãi vay	06	569,042,335	2,085,824,729
- Các khoản điều chỉnh khác	07	-	-
3. Lợi nhuận từ hoạt động kinh doanh trước thay đổi vốn lưu động	08	1,578,942,343	13,015,701,175
- Tăng, giảm các khoản phải thu	09	(3,876,595,964)	(1,648,005,540)
- Tăng, giảm hàng tồn kho	10	12,012,542,747	5,081,575,789
- Tăng, giảm các khoản phải trả	11	(806,083,088)	(2,913,830,030)
- Tăng, giảm chi phí trả trước	12	-	(363,391,118)
- Tăng, giảm chứng khoán kinh doanh	13	-	(2,085,824,729)
- Tiền lãi vay đã trả	14	(569,042,335)	(100,000,000)
- Thuế thu nhập doanh nghiệp đã nộp	15	-	48,238,520
- Tiền thu khác từ hoạt động kinh doanh	16	-	-
- Tiền chi khác cho hoạt động kinh doanh	17	-	-
Lưu chuyển tiền thuần từ hoạt động kinh doanh	20	8,339,763,703	11,034,464,067
II. Lưu chuyển tiền từ hoạt động đầu tư			
1. Tiền chi để mua sắm, xây dựng tài sản cố định và các tài sản dài hạn khác	21	(1,414,601,726)	(1,728,765,736)
2. Tiền thu từ thanh lý, nhượng bán tài sản cố định và các tài sản dài hạn khác	22	454,545,455	433,998,526
3. Tiền chi cho vay, mua các công cụ nợ của đơn vị khác	23	-	-
4. Tiền thu hồi cho vay, bán lại các công cụ nợ của đơn vị khác	24	-	-
5. Tiền chi đầu tư góp vốn vào đơn vị khác	25	-	-
6. Tiền thu hồi đầu tư góp vốn vào đơn vị khác	26	-	-
7. Tiền thu lãi cho vay, cổ tức và lợi nhuận được chia	27	456,194	-
Lưu chuyển tiền thuần từ hoạt động đầu tư	30	(959,600,077)	(1,294,767,210)

CÔNG TY CỔ PHẦN ĐẦU TƯ VÀ XÂY DỰNG BDC VIỆT NAM

Địa chỉ: Số 6 ngõ 180, phố Thái Thịnh, phường Láng Hạ, quận Đống Đa, thành phố Hà Nội


BÁO CÁO TÀI CHÍNH TỔNG HỢP

Quý II năm tài chính kết thúc ngày 31 tháng 12 năm 2016

Báo cáo lưu chuyển tiền tệ tổng hợp (tiếp theo)

CHỈ TIÊU	Mã Thuyết số minh	Năm nay		Năm trước	
III. Lưu chuyển tiền từ hoạt động tài chính					
1. Tiền thu từ phát hành cổ phiếu, nhận vốn góp của chủ sở hữu	31	-	-	-	-
2. Tiền trả lại vốn góp cho các chủ sở hữu, mua lại cổ phiếu của doanh nghiệp đã phát hành	32	-	-	-	-
3. Tiền thu từ đi vay	33	(6,921,110,557)	6,590,228,930		
4. Tiền trả nợ gốc vay	34	-	(17,911,294,440)		
5. Tiền trả nợ gốc thuê tài chính	35	-	-		
6. Cổ tức, lợi nhuận đã trả cho chủ sở hữu	36	-	-		
Lưu chuyển tiền thuần từ hoạt động tài chính	40	(6,921,110,557)	(11,321,065,510)		
Lưu chuyển tiền thuần trong năm	50	459,053,069	(1,581,368,653)		
Tiền và tương đương tiền đầu năm	60	V.1	1,826,033,765	4,111,832,345	
Ảnh hưởng của thay đổi tỷ giá hối đoái quy đổi ngoại tệ	61		-	-	
Tiền và tương đương tiền cuối năm	70	V.1	2,285,086,834	2,530,463,692	

Kế toán trưởng



Ngô Đức Nam

Lập, ngày 15 tháng 07 năm 2016



Nguyễn Quốc Hương

CÔNG TY CỔ PHẦN ĐẦU TƯ VÀ XÂY DỰNG BDC VIỆT NAM

Địa chỉ: Số 6 ngõ 180 Thái Thịnh, phường Láng Hạ, quận Đống Đa, thành phố Hà Nội

BÁO CÁO TÀI CHÍNH TỔNG HỢP

Quý II năm tài chính kết thúc ngày 31 tháng 12 năm 2016

BẢN THUYẾT MINH BÁO CÁO TÀI CHÍNH TỔNG HỢP Quý II Năm 2016

I. ĐẶC ĐIỂM HOẠT ĐỘNG CỦA DOANH NGHIỆP

1. **Hình thức sở hữu vốn:** Công ty Cổ phần.

2. **Lĩnh vực kinh doanh:** Sản xuất, thương mại

3. **Hoạt động kinh doanh chính trong năm:**

- Xây dựng các công trình giao thông trong và ngoài nước (bao gồm: cầu, đường, bến cảng, san lấp mặt bằng);
- Xây dựng các công trình công nghiệp, dân dụng, thủy lợi và đường điện đến 35KV;
- Nạo vét, đào đắp công trình;
- Đầu tư xây dựng các công trình: cơ sở hạ tầng cụm dân cư, đô thị, giao thông vận tải;
- Khai thác, kinh doanh đá, sản xuất kinh doanh vật liệu xây dựng, cấu kiện thép, cấu kiện bê tông đúc sẵn, bê tông nhựa;
- Xuất nhập khẩu vật tư thiết bị, hàng hóa, dịch vụ du lịch, khách sạn, vui chơi giải trí;
- Sửa chữa xe máy thiết bị thi công, gia công cơ khí;
- Thiết kế các công trình xây dựng thủy lợi;
- Thiết kế các công trình cảng, đường thủy;
- Thiết kế đường bộ;
- Thiết kế kết cấu: đối với công trình xây dựng dân dụng và công nghiệp./.

4. **Chu kỳ sản xuất, kinh doanh thông thường:** Trong vòng 12 tháng

5. **Cấu trúc doanh nghiệp:**

Các đơn vị trực thuộc

Tên đơn vị	Địa chỉ
Chi nhánh Công ty Cổ phần Đầu tư và Xây dựng Công trình 1 - Xí nghiệp Xây dựng số 2	Số 15/82/186 Vạn Phúc, phường Kim Mã, quận Ba Đình, thành phố Hà Nội
Chi nhánh Công ty Cổ phần MCO Việt Nam (TP Hà Nội)	Số 20/8 Đình Bộ Lĩnh, phường 24, quận Bình Thạnh, thành phố Hồ Chí Minh

CÔNG TY CỔ PHẦN ĐẦU TƯ VÀ XÂY DỰNG BDC VIỆT NAM

Địa chỉ: Số 6 ngõ 180 Thái Thịnh, phường Láng Hạ, quận Đống Đa, thành phố Hà Nội

BÁO CÁO TÀI CHÍNH TỔNG HỢP

Cho năm tài chính kết thúc ngày 30 tháng 06 năm 2016

Bản thuyết minh Báo cáo tài chính tổng hợp (tiếp theo)

II. KỶ KẾ TOÁN, ĐƠN VỊ TIỀN TỆ SỬ DỤNG TRONG KẾ TOÁN

1. Kỳ kế toán năm

Kỳ kế toán năm của Công ty bắt đầu từ ngày 01 tháng 01 và kết thúc ngày 31 tháng 12 hàng năm.

2. Đơn vị tiền tệ sử dụng trong kế toán

Đơn vị tiền tệ sử dụng trong kế toán là Đồng Việt Nam (VND).

III. CHUẨN MỰC VÀ CHẾ ĐỘ KẾ TOÁN ÁP DỤNG

1. Chế độ kế toán áp dụng

Công ty áp dụng Chế độ Kế toán Doanh nghiệp Việt Nam được ban hành theo Thông tư số 200/2014/TT-BTC ngày 22 tháng 12 năm 2014 của Bộ trưởng Bộ Tài chính và các thông tư hướng dẫn thực hiện chuẩn mực và chế độ kế toán của Bộ Tài chính.

2. Tuyên bố về việc tuân thủ chuẩn mực kế toán và chế độ kế toán Việt Nam

Ban Tổng Giám đốc đảm bảo đã tuân thủ yêu cầu của các chuẩn mực kế toán và Chế độ Kế toán Doanh nghiệp Việt Nam được ban hành theo Thông tư số 200/2014/TT-BTC ngày 22 tháng 12 năm 2014 của Bộ trưởng Bộ Tài chính cũng như các thông tư hướng dẫn thực hiện chuẩn mực và chế độ kế toán của Bộ Tài chính trong việc lập Báo cáo tài chính tổng hợp giữa niên độ.

IV. CÁC CHÍNH SÁCH KẾ TOÁN ÁP DỤNG

1. Tiền và tương đương tiền

Tiền và các khoản tương đương tiền bao gồm tiền mặt, tiền gửi ngân hàng, tiền đang chuyển và các khoản đầu tư ngắn hạn có thời hạn thu hồi hoặc đáo hạn không quá 3 tháng kể từ ngày mua, dễ dàng chuyển đổi thành một lượng tiền xác định cũng như không có nhiều rủi ro trong việc chuyển đổi.

2. Nguyên tắc kế toán nợ phải thu

Các khoản phải thu được hạch toán theo nguyên tắc giá gốc và các khoản dự phòng.

Dự phòng phải thu khó đòi được lập cho từng khoản nợ phải thu khó đòi căn cứ vào tuổi nợ quá hạn của các khoản nợ hoặc dự kiến mức tổn thất có thể xảy ra, cụ thể như sau:

- Đối với nợ phải thu quá hạn thanh toán:
 - 30% giá trị đối với khoản nợ phải thu quá hạn từ trên 6 tháng đến dưới 1 năm.
 - 50% giá trị đối với khoản nợ phải thu quá hạn từ 1 năm đến dưới 2 năm.
 - 70% giá trị đối với khoản nợ phải thu quá hạn từ 2 năm đến dưới 3 năm.
 - 100% giá trị đối với khoản nợ phải thu quá hạn trên 3 năm.
- Đối với nợ phải thu chưa quá hạn thanh toán nhưng khó có khả năng thu hồi: căn cứ vào dự kiến mức tổn thất để lập dự phòng.

CÔNG TY CỔ PHẦN ĐẦU TƯ VÀ XÂY DỰNG BDC VIỆT NAM

Địa chỉ: Số 6 ngõ 180 Thái Thịnh, phường Láng Hạ, quận Đống Đa, thành phố Hà Nội

BÁO CÁO TÀI CHÍNH TỔNG HỢP

Cho năm tài chính kết thúc ngày 30 tháng 06 năm 2016

Bản thuyết minh Báo cáo tài chính tổng hợp (tiếp theo)

3. Nguyên tắc ghi nhận hàng tồn kho

Hàng tồn kho được xác định trên cơ sở giá gốc. Giá gốc hàng tồn kho bao gồm chi phí mua, chi phí chế biến và các chi phí liên quan trực tiếp khác phát sinh để có được hàng tồn kho ở địa điểm và trạng thái hiện tại.

Trị giá hàng tồn kho cuối được tính theo phương pháp giá đích danh và được hạch toán theo phương pháp kê khai thường xuyên.

Chi phí sản xuất kinh doanh dở dang cuối năm được xác định cho từng công trình như sau:

$$\begin{array}{r} \text{Chi phí} \\ \text{sản xuất kinh doanh} \\ \text{dở dang cuối năm} \end{array} = \begin{array}{r} \text{Giá trị} \\ \text{sản lượng} \\ \text{dở dang cuối} \\ \text{năm} \end{array} - \begin{array}{r} \text{Thu nhập} \\ \text{chịu thuế} \\ \text{tính trước} \end{array} - \begin{array}{r} \text{Các khoản} \\ \text{phụ phí} \\ \text{(nếu có)} \end{array} - \begin{array}{r} \text{Chi phí} \\ \text{quản lý} \\ \text{ước tính} \end{array}$$

4. Nguyên tắc ghi nhận và khấu hao tài sản cố định

Tài sản cố định được thể hiện theo nguyên giá trừ hao mòn lũy kế. Nguyên giá tài sản cố định bao gồm toàn bộ các chi phí mà Công ty phải bỏ ra để có được tài sản cố định tính đến thời điểm đưa tài sản đó vào trạng thái sẵn sàng sử dụng. Các chi phí phát sinh sau ghi nhận ban đầu chỉ được ghi tăng nguyên giá tài sản cố định nếu các chi phí này chắc chắn làm tăng lợi ích kinh tế trong tương lai do sử dụng tài sản đó. Các chi phí không thỏa mãn điều kiện trên được ghi nhận là chi phí trong kỳ.

Khi tài sản cố định được bán hay thanh lý, nguyên giá và khấu hao lũy kế được xóa sổ và bất kỳ khoản lãi lỗ nào phát sinh do việc thanh lý đều được tính vào thu nhập hay chi phí trong kỳ.

Các tài sản cố định còn lại được khấu hao theo phương pháp đường thẳng dựa trên thời gian hữu dụng ước tính. Số năm khấu hao của các loại tài sản cố định như sau:

<u>Loại tài sản cố định</u>	<u>Số năm</u>
Nhà cửa, vật kiến trúc	10
Máy móc và thiết bị	03 – 05
Phương tiện vận tải, truyền dẫn	06 – 10
Thiết bị, dụng cụ quản lý	03 – 05
Tài sản cố định khác	03 – 05

Tài sản cố định vô hình của Công ty là Quyền sử dụng đất, là toàn bộ các chi phí thực tế Công ty đã chi ra có liên quan trực tiếp tới đất sử dụng. Quyền sử dụng đất không xác định thời hạn nên không tính khấu hao. Quyền sử dụng đất đã được chuyển nhượng trong năm 2015.

5. Nguyên tắc kế toán nợ phải trả

Các khoản nợ phải trả được ghi nhận theo hóa đơn, chứng từ, được theo dõi chi tiết theo kỳ hạn phải trả, đối tượng phải trả, loại nguyên tệ phải trả và các yếu tố khác theo nhu cầu quản lý của doanh nghiệp.

Phải trả người bán gồm các khoản phải trả mang tính chất thương mại phát sinh từ giao dịch mua hàng hóa, dịch vụ, tài sản và người bán là đơn vị độc lập với người mua. Khoản phải trả này gồm cả các khoản phải trả khi nhập khẩu thông qua người nhận ủy thác (trong giao dịch nhập khẩu ủy thác).

CÔNG TY CỔ PHẦN ĐẦU TƯ VÀ XÂY DỰNG BDC VIỆT NAM

Địa chỉ: Số 6 ngõ 180 Thái Thịnh, phường Láng Hạ, quận Đống Đa, thành phố Hà Nội

BÁO CÁO TÀI CHÍNH TỔNG HỢP

Cho năm tài chính kết thúc ngày 30 tháng 06 năm 2016

Bản thuyết minh Báo cáo tài chính tổng hợp (tiếp theo)

Phải trả khác gồm các khoản phải trả không có tính thương mại, không liên quan đến giao dịch mua, bán, cung cấp hàng hóa dịch vụ.

6. Nguyên tắc ghi nhận các khoản tiền vay

Phản ánh các khoản tiền vay và tình hình thanh toán các khoản tiền vay của doanh nghiệp.

Các khoản có thời gian trả nợ hơn 12 tháng kể từ thời điểm lập Báo cáo tài chính được trình bày là vay dài hạn. Các khoản đến hạn trả trong vòng 12 tháng tiếp theo kể từ thời điểm lập Báo cáo tài chính, được trình bày là vay ngắn hạn để có kế hoạch chi trả.

7. Nguyên tắc ghi nhận và vốn hóa các khoản chi phí đi vay

Chi phí đi vay được ghi nhận là chi phí phát sinh trong kỳ.

8. Nguyên tắc ghi nhận chi phí phải trả

Chi phí phải trả được ghi nhận dựa trên các ước tính hợp lý về số tiền phải trả cho các hàng hóa, dịch vụ đã sử dụng trong kỳ.

9. Nguyên tắc ghi nhận vốn chủ sở hữu

Vốn chủ sở hữu của Công ty bao gồm:

- Vốn đầu tư của chủ sở hữu: được ghi nhận theo số thực tế đã đầu tư của các cổ đông.
- Thặng dư vốn cổ phần: chênh lệch do phát hành cổ phiếu cao hơn mệnh giá.

Các quỹ

Các quỹ được trích lập và sử dụng theo Điều lệ Công ty và nghị quyết Đại hội đồng cổ đông.

Lợi nhuận chưa phân phối

Lợi nhuận chưa phân phối phản ánh kết quả kinh doanh sau thuế thu nhập doanh nghiệp và tình hình phân chia lợi nhuận hoặc xử lý lỗ của Công ty.

10. Nguyên tắc và phương pháp ghi nhận doanh thu

Khi cung cấp dịch vụ, doanh thu được ghi nhận khi không còn những yếu tố không chắc chắn đáng kể liên quan đến việc thanh toán tiền hoặc chi phí kèm theo.

Tiền lãi được ghi nhận trên cơ sở thời gian và lãi suất từng kỳ.

11. Hợp đồng xây dựng

Khi kết quả thực hiện hợp đồng được ước tính một cách đáng tin cậy thì doanh thu và chi phí liên quan đến hợp đồng được ghi nhận tương ứng với phần công việc đã hoàn thành được khách hàng xác nhận trong năm.

12. Nguyên tắc kế toán giá vốn hàng bán

Giá vốn hàng bán phản ánh giá trị giá vốn của sản phẩm, hàng hóa, dịch vụ.

CÔNG TY CỔ PHẦN ĐẦU TƯ VÀ XÂY DỰNG BDC VIỆT NAM

Địa chỉ: Số 6 ngõ 180 Thái Thịnh, phường Láng Hạ, quận Đống Đa, thành phố Hà Nội

BÁO CÁO TÀI CHÍNH TỔNG HỢP

Cho năm tài chính kết thúc ngày 30 tháng 06 năm 2016

Bản thuyết minh Báo cáo tài chính tổng hợp (tiếp theo)

13. Nguyên tắc kế toán chi phí tài chính

Phản ánh những khoản chi phí hoạt động tài chính bao gồm các khoản chi phí hoặc các khoản lỗ liên quan đến các hoạt động đầu tư tài chính, chi phí cho vay và đi vay vốn, chi phí góp vốn liên doanh, liên kết, lỗ chuyển nhượng chứng khoán ngắn hạn, chi phí giao dịch bán chứng khoán; Dự phòng giảm giá chứng khoán kinh doanh, dự phòng tổn thất đầu tư vào đơn vị khác, khoản lỗ phát sinh khi bán ngoại tệ, lỗ tỷ giá hối đoái....

14. Nguyên tắc kế toán chi phí bán hàng và chi phí quản lý doanh nghiệp

Chi phí bán hàng phản ánh các chi phí thực tế phát sinh trong quá trình bán sản phẩm, hàng hoá, cung cấp dịch vụ, bao gồm các chi phí chào hàng, giới thiệu sản phẩm, quảng cáo sản phẩm, hoa hồng bán hàng, chi phí bảo hành sản phẩm, hàng hoá (trừ hoạt động xây lắp), chi phí bảo quản, đóng gói, vận chuyển...

Chi phí quản lý doanh nghiệp phản ánh các chi phí quản lý chung của doanh nghiệp gồm các chi phí về lương nhân viên bộ phận quản lý doanh nghiệp (tiền lương, tiền công, các khoản phụ cấp,...); bảo hiểm xã hội, bảo hiểm y tế, kinh phí công đoàn, bảo hiểm thất nghiệp của nhân viên quản lý doanh nghiệp; chi phí vật liệu văn phòng, công cụ lao động, khấu hao TSCĐ dùng cho quản lý doanh nghiệp; tiền thuê đất, thuế môn bài; khoản lập dự phòng phải thu khó đòi; dịch vụ mua ngoài (điện, nước, điện thoại, fax, bảo hiểm tài sản, cháy nổ...); chi phí bằng tiền khác (tiếp khách, hội nghị khách hàng...).

15. Nguyên tắc và phương pháp ghi nhận chi phí thuế thu nhập doanh nghiệp hiện hành, chi phí thuế thu nhập doanh nghiệp hoãn lại

Chi phí thuế thu nhập doanh nghiệp trong kỳ là thuế thu nhập doanh nghiệp hiện hành, được tính dựa trên thu nhập chịu thuế trong kỳ với thuế suất áp dụng là 22%.

16. Tài sản tài chính

Phân loại tài sản tài chính

Công ty phân loại các tài sản tài chính thành các nhóm: tài sản tài chính được ghi nhận theo giá trị hợp lý thông qua Báo cáo kết quả hoạt động kinh doanh, các khoản đầu tư nắm giữ đến ngày đáo hạn, các khoản cho vay và phải thu, tài sản tài chính sẵn sàng để bán. Việc phân loại các tài sản tài chính này phụ thuộc vào bản chất và mục đích của tài sản tài chính và được quyết định tại thời điểm ghi nhận ban đầu.

Tài sản tài chính được ghi nhận theo giá trị hợp lý thông qua Báo cáo kết quả hoạt động kinh doanh

Tài sản tài chính được phân loại là ghi nhận theo giá trị hợp lý thông qua Báo cáo kết quả hoạt động kinh doanh nếu được nắm giữ để kinh doanh hoặc được xếp vào nhóm phản ánh theo giá trị hợp lý thông qua Báo cáo kết quả hoạt động kinh doanh tại thời điểm ghi nhận ban đầu.

Tài sản tài chính được phân loại vào nhóm chứng khoán nắm giữ để kinh doanh nếu:

- Được mua hoặc tạo ra chủ yếu cho mục đích bán lại trong thời gian ngắn;
- Công ty có ý định nắm giữ nhằm mục đích thu lợi ngắn hạn;
- Công cụ tài chính phái sinh (ngoại trừ các công cụ tài chính phái sinh được xác định là một hợp đồng bảo lãnh tài chính hoặc một công cụ phòng ngừa rủi ro hiệu quả).

CÔNG TY CỔ PHẦN ĐẦU TƯ VÀ XÂY DỰNG BDC VIỆT NAM

Địa chỉ: Số 6 ngõ 180 Thái Thịnh, phường Láng Hạ, quận Đống Đa, thành phố Hà Nội

BÁO CÁO TÀI CHÍNH TỔNG HỢP

Cho năm tài chính kết thúc ngày 30 tháng 06 năm 2016

Bản thuyết minh Báo cáo tài chính tổng hợp (tiếp theo)

Các khoản đầu tư nắm giữ đến ngày đáo hạn

Các khoản đầu tư nắm giữ đến ngày đáo hạn là các tài sản tài chính phi phái sinh với các khoản thanh toán cố định hoặc có thể xác định và có kỳ đáo hạn cố định mà Công ty có ý định và có khả năng giữ đến ngày đáo hạn.

Các khoản cho vay và phải thu

Các khoản cho vay và phải thu là các tài sản tài chính phi phái sinh với các khoản thanh toán cố định hoặc có thể xác định và không được niêm yết trên thị trường.

Tài sản tài chính sẵn sàng để bán

Tài sản tài chính sẵn sàng để bán là các tài sản tài chính phi phái sinh được xác định là sẵn sàng để bán hoặc không được phân loại là các tài sản tài chính ghi nhận theo giá trị hợp lý thông qua Báo cáo kết quả hoạt động kinh doanh, các khoản đầu tư giữ đến ngày đáo hạn hoặc các khoản cho vay và phải thu.

Giá trị ghi sổ ban đầu của tài sản tài chính

Các tài sản tài chính được ghi nhận tại ngày mua và dừng ghi nhận tại ngày bán. Tại thời điểm ghi nhận lần đầu, tài sản tài chính được xác định theo giá mua/chi phí phát hành cộng các chi phí phát sinh khác liên quan trực tiếp đến việc mua, phát hành tài sản tài chính đó.

17. Nợ phải trả tài chính và công cụ vốn chủ sở hữu

Các công cụ tài chính được phân loại là nợ phải trả tài chính hoặc công cụ vốn chủ sở hữu tại thời điểm ghi nhận ban đầu phù hợp với bản chất và định nghĩa của nợ phải trả tài chính và công cụ vốn chủ sở hữu.

Nợ phải trả tài chính

Công ty phân loại nợ phải trả tài chính thành các nhóm: nợ phải trả tài chính được ghi nhận theo giá trị hợp lý thông qua Báo cáo kết quả hoạt động kinh doanh, các khoản nợ phải trả tài chính được xác định theo giá trị phân bổ. Việc phân loại các khoản nợ tài chính phụ thuộc vào bản chất và mục đích của khoản nợ tài chính và được quyết định tại thời điểm ghi nhận ban đầu.

Nợ phải trả tài chính được ghi nhận theo giá trị hợp lý thông qua Báo cáo kết quả hoạt động kinh doanh

Nợ phải trả tài chính được phân loại là ghi nhận theo giá trị hợp lý thông qua Báo cáo kết quả hoạt động kinh doanh nếu được nắm giữ để kinh doanh hoặc được xếp vào nhóm phản ánh theo giá trị hợp lý thông qua Báo cáo kết quả hoạt động kinh doanh tại thời điểm ghi nhận ban đầu.

Nợ phải trả tài chính được phân loại vào nhóm chứng khoán nắm giữ để kinh doanh nếu:

- Được phát hành hoặc tạo ra chủ yếu cho mục đích mua lại trong thời gian ngắn;
- Công ty có ý định nắm giữ nhằm mục đích thu lợi ngắn hạn;
- Công cụ tài chính phái sinh (ngoại trừ các công cụ tài chính phái sinh được xác định là một hợp đồng bảo lãnh tài chính hoặc một công cụ phòng ngừa rủi ro hiệu quả).

CÔNG TY CỔ PHẦN ĐẦU TƯ VÀ XÂY DỰNG BDC VIỆT NAM

Địa chỉ: Số 6 ngõ 180 Thái Thịnh, phường Láng Hạ, quận Đống Đa, thành phố Hà Nội

BÁO CÁO TÀI CHÍNH TỔNG HỢP

Cho năm tài chính kết thúc ngày 30 tháng 06 năm 2016

Bản thuyết minh Báo cáo tài chính tổng hợp (tiếp theo)

Các khoản nợ phải trả tài chính được xác định theo giá trị phân bổ

Nợ phải trả tài chính được xác định theo giá trị phân bổ được xác định bằng giá trị ghi nhận ban đầu của nợ phải trả tài chính trừ đi các khoản hoàn trả gốc, cộng hoặc trừ các khoản phân bổ lũy kế tính theo phương pháp lãi suất thực tế của phần chênh lệch giữa giá trị ghi nhận ban đầu và giá trị đáo hạn, trừ đi các khoản giảm trừ (trực tiếp hoặc thông qua việc sử dụng một tài khoản dự phòng) do giảm giá trị hoặc do không thể thu hồi.

Phương pháp lãi suất thực tế là phương pháp tính toán giá trị phân bổ của một hoặc một nhóm nợ phải trả tài chính và phân bổ thu nhập lãi hoặc chi phí lãi trong kỳ có liên quan. Lãi suất thực tế là lãi suất chiết khấu các luồng tiền ước tính sẽ chi trả hoặc nhận được trong tương lai trong suốt vòng đời dự kiến của công cụ tài chính hoặc ngắn hơn, nếu cần thiết, trở về giá trị ghi sổ hiện tại thuần của nợ phải trả tài chính.

Giá trị ghi sổ ban đầu của nợ phải trả tài chính

Tại thời điểm ghi nhận lần đầu, các khoản nợ phải trả tài chính được xác định theo giá phát hành cộng các chi phí phát sinh liên quan trực tiếp đến việc phát hành nợ tài chính đó.

Công cụ vốn chủ sở hữu

Công cụ vốn chủ sở hữu là hợp đồng chứng tỏ được những lợi ích còn lại về tài sản của Công ty sau khi trừ đi toàn bộ nghĩa vụ.

Công cụ tài chính phức hợp

Công cụ tài chính phức hợp do Công ty phát hành được phân loại thành các thành phần nợ phải trả và thành phần vốn chủ sở hữu theo nội dung thỏa thuận trong hợp đồng và định nghĩa về nợ phải trả tài chính và công cụ vốn chủ sở hữu.

Phần vốn chủ sở hữu được xác định là giá trị còn lại của công cụ tài chính sau khi trừ đi giá trị hợp lý của phần nợ phải trả. Giá trị của công cụ phái sinh (như là hợp đồng quyền chọn bán) đi kèm công cụ tài chính phức hợp không thuộc phần vốn chủ sở hữu (như là quyền chọn chuyển đổi vốn chủ sở hữu) được trình bày trong phần nợ phải trả. Tổng giá trị ghi sổ cho các phần nợ phải trả và vốn chủ sở hữu khi ghi nhận ban đầu bằng với giá trị hợp lý của công cụ tài chính.

18. Bù trừ các công cụ tài chính

Các tài sản tài chính và nợ phải trả tài chính chỉ được bù trừ với nhau và trình bày giá trị thuần trên Bảng cân đối kế toán khi và chỉ khi Công ty:

- Có quyền hợp pháp để bù trừ giá trị đã được ghi nhận; và
- Có dự định thanh toán trên cơ sở thuần hoặc ghi nhận tài sản và thanh toán nợ phải trả cùng một thời điểm.

19. Báo cáo theo bộ phận

Bộ phận theo lĩnh vực kinh doanh là một phần có thể xác định riêng biệt tham gia vào quá trình sản xuất hoặc cung cấp sản phẩm, dịch vụ và có rủi ro và lợi ích kinh tế khác với các bộ phận kinh doanh khác.

Bộ phận theo khu vực địa lý là một phần có thể xác định riêng biệt tham gia vào quá trình sản xuất hoặc cung cấp sản phẩm, dịch vụ trong phạm vi một môi trường kinh tế cụ thể và có rủi ro và lợi ích kinh tế khác với các bộ phận kinh doanh trong các môi trường kinh tế khác.

20. Bên liên quan

Các bên được coi là liên quan nếu một bên có khả năng kiểm soát hoặc có ảnh hưởng đáng kể đối với bên kia trong việc ra quyết định các chính sách tài chính và hoạt động.

Giao dịch với các bên có liên quan trong kỳ được trình bày ở thuyết minh số VII.1

13 / 3 H X E T 1 1 1

13 / 3 H X E T 1 1 1

CÔNG TY CỔ PHẦN ĐẦU TƯ VÀ XÂY DỰNG BDC VIỆT NAM

Địa chỉ: Số 6 ngõ 180 Thái Thịnh, phường Láng Hạ, quận Đống Đa, thành phố Hà Nội

BÁO CÁO TÀI CHÍNH TỔNG HỢP

Cho năm tài chính kết thúc ngày 30 tháng 06 năm 2016

Bản thuyết minh Báo cáo tài chính tổng hợp (tiếp theo)**V. THÔNG TIN BỔ SUNG CHO CÁC KHOẢN MỤC TRÌNH BÀY TRONG BẢNG CÂN ĐỐI KẾ TOÁN TỔNG HỢP****1. Tiền và các khoản tương đương tiền**

	<u>Số cuối kỳ</u>	<u>Số đầu năm</u>
Tiền mặt	2,217,858,212	1.772.001.637
Tiền gửi ngân hàng không kỳ hạn	67,228,622	54.032.128
Cộng	<u>2,285,086,834</u>	<u>1.826.033.765</u>

2. Phải thu ngắn hạn của khách hàng

	<u>Số cuối năm</u>	<u>Số đầu năm</u>
<i>Phải thu các khách hàng khác</i>	<i>46,418,978,437</i>	<i>43.868.166.871</i>
Ban QLDA đường cao tốc Sài Gòn - Trung Lương	9.808.833.772	9.808.833.772
Ban QLDA ĐTXD đường Láng Hoà Lạc	5.881.011.574	2.387.177.356
Ban điều hành dự án Vũng Áng, Quảng Trạch	2.449.096.117	2.449.096.117
Các đối tượng khác	28,280,036,974	29.223.059.626
Cộng	<u>46,418,978,437</u>	<u>43.868.166.871</u>

3. Trả trước cho người bán ngắn hạn

	<u>Số cuối năm</u>	<u>Số đầu năm</u>
<i>Trả trước cho người bán khác</i>	<i>25,758,666,801</i>	<i>24.849.396.803</i>
Xí nghiệp xây dựng số 2	1.827.779.482	1.827.779.482
Công ty Hồng Hà	16.085.470.000	16.085.470.000
Công ty TNHH XD Hạ tầng Nam Kinh	1.066.311.000	1.066.311.000
Các đối tượng khác	6,779,106,319	5.869.836.321
Cộng	<u>25,758,666,801</u>	<u>24.849.396.803</u>

4. Phải thu ngắn hạn khác

	<u>Số cuối năm</u>		<u>Số đầu năm</u>	
	<u>Giá trị</u>	<u>Dự phòng</u>	<u>Giá trị</u>	<u>Dự phòng</u>
Tạm ứng	2,162,554,263	-	2.354.514.946	-
<i>Tạm ứng của hội đồng quản trị, ban kiểm soát</i>	<i>166.077.000</i>	<i>-</i>	<i>166.077.000</i>	<i>-</i>
<i>Tạm ứng các đối tượng khác</i>	<i>1,934,658,930</i>	<i>-</i>	<i>1.575.085.530</i>	<i>-</i>
Ký cược, ký quỹ	61,818,333	-	4.877.333	-
Công ty CP MCO - Phát triển hạ tầng	-	-	-	-
Thuế GTGT đầu vào của các công trình chưa có hóa đơn	-	-	-	-
Các khoản phải thu ngắn hạn khác	1,570,226,235	-	1.570.226.235	-
Cộng	<u>3,732,780,498</u>	<u>-</u>	<u>3.316.266.098</u>	<u>-</u>

5. Dự phòng phải thu ngắn hạn khó đòi

Tình hình biến động các khoản dự phòng trong năm:

<u>Nợ phải thu, cho vay ngắn hạn</u>	<u>Nợ phải thu, cho vay dài hạn</u>	<u>Cộng</u>
--	---	-------------

CÔNG TY CỔ PHẦN ĐẦU TƯ VÀ XÂY DỰNG BDC VIỆT NAM

Địa chỉ: Số 6 ngõ 180 Thái Thịnh, phường Láng Hạ, quận Đống Đa, thành phố Hà Nội

BÁO CÁO TÀI CHÍNH TỔNG HỢP

Cho năm tài chính kết thúc ngày 30 tháng 06 năm 2016

Bản thuyết minh Báo cáo tài chính tổng hợp (tiếp theo)

	Nợ phải thu, cho vay ngắn hạn	Nợ phải thu, cho vay dài hạn	Cộng
Số đầu năm	(2.854.950.889)	-	(2.854.950.889)
Trích lập dự phòng bổ sung	-	-	-
Giảm do hoàn nhập	-	-	-
Số cuối năm	(2.854.950.889)	-	(2.854.950.889)

*Chi tiết các khoản nợ xấu và trích lập dự phòng nợ phải thu khó đòi xem phụ lục số 01.***6. Hàng tồn kho**

	Số cuối năm		Số đầu năm	
	Giá trị	Dự phòng	Giá trị	Dự phòng
Nguyên liệu, vật liệu	1,142,825,159	-	1.184.869.003	-
Công cụ, dụng cụ	37,709,100	-	18.909.100	-
Chi phí sản xuất, kinh doanh dở dang	47,083,174,776	-	58.799.613.228	-
Cộng	48,263,709,035	-	60.003.391.331	-

7. Chi phí trả trước ngắn hạn

Là chi phí sửa chữa tài sản

8. Phải thu dài hạn khác

Là các khoản ký cược, ký quỹ dài hạn

9. Tài sản cố định hữu hình

	Nhà cửa, vật kiến trúc	Máy móc, thiết bị	Phương tiện vận tải, truyền dẫn	Thiết bị, dụng cụ quản lý	Tài sản cố định khác	Cộng
Nguyên giá						
Số đầu năm	1.243.460.275	77.699.980.986	18.078.239.791	427.975.000	326.839.826	97.776.495.878
Mua trong năm	-	259,028,182	-	-	-	-
Tăng do phân loại lại	-	-	-	-	-	-
Thanh lý, nhượng bán	-	(145,417,711)	-	-	-	-
Giảm do phân loại lại	-	-	-	-	-	-
Số cuối năm	1.243.460.275	77,295,535,093	18.078.239.791	427.975.000	326.839.826	97,372,049,985
Trong đó:						
<i>TSCĐ đã hết khấu hao vẫn còn sử dụng</i>	-	65.298.145.972	14.633.358.432	427.975.000	326.839.826	80.686.319.230
Giá trị hao mòn						
Số đầu năm	1.119.114.252	76.251.499.269	17.487.277.428	427.975.000	326.839.826	95.612.705.775
Khấu hao trong năm	44.372.050	94,531,748	33,972,978	-	-	172,876,776
Tăng do phân loại lại	-	-	-	-	-	-
Thanh lý, nhượng bán	-	651,130,742	-	-	-	-

CÔNG TY CỔ PHẦN ĐẦU TƯ VÀ XÂY DỰNG BDC VIỆT NAM

Địa chỉ: Số 6 ngõ 180 Thái Thịnh, phường Láng Hạ, quận Đống Đa, thành phố Hà Nội

BÁO CÁO TÀI CHÍNH TỔNG HỢP

Cho năm tài chính kết thúc ngày 30 tháng 06 năm 2016

Bản thuyết minh Báo cáo tài chính tổng hợp (tiếp theo)

	Nhà cửa, vật kiến trúc	Máy móc, thiết bị	Phương tiện vận tải, truyền dẫn	Thiết bị, dụng cụ quản lý	Tài sản cố định khác	Cộng
Giảm do phân loại lại	-	-	-	-	-	-
Số cuối năm	<u>1,163,486,302</u>	<u>75,694,900,275</u>	<u>17,521,250,406</u>	<u>427.975.000</u>	<u>326.839.826</u>	<u>95,134,451,809</u>
Giá trị còn lại						
Số đầu năm	<u>124.346.023</u>	<u>1.448.481.717</u>	<u>590.962.363</u>	-	-	<u>2.163.790.103</u>
Số cuối năm	<u>102.159.998</u>	<u>1.401.215.843</u>	<u>573.975.874</u>	-	-	<u>2,237,598,176</u>

Tài sản cố định của Công ty có nguyên giá và giá trị còn lại theo sổ sách lần lượt là 97.021.681.052 đồng và 2,237,598,176 đồng được thế chấp để đảm bảo cho các khoản vay tại các Ngân hàng.

10. Chi phí sản xuất, kinh doanh dở dang dài hạn

Là giá trị dở dang các công trình đã hoàn thành nhưng chưa được nghiệm thu

11. Đầu tư vào công ty liên doanh, liên kết

Là khoản đầu tư vào Công ty Cổ phần Đầu tư và Xây dựng MCK theo Giấy chứng nhận đăng ký kinh doanh số 2901092786 ngày 16 tháng 6 năm 2009, đăng ký thay đổi lần thứ 01 ngày 23 tháng 11 năm 2010, Tổng vốn điều lệ của Công ty Cổ phần Đầu tư và Xây dựng MCK là 83.200.000.000 đồng, tỷ lệ sở hữu của Công ty Cổ phần MCO Việt Nam là 41%, Công ty Cổ phần Đầu tư CK Việt Nam là 39% và Công ty Cổ phần Tập đoàn T&T là 20%. Đến thời điểm ngày 31 tháng 12 năm 2014, Công ty Cổ phần MCO Việt Nam đã tạm góp vốn bằng tiền và các chi phí là 4.180.644.391 đồng.

12. Đầu tư góp vốn vào đơn vị khác

	Số cuối năm	Số đầu năm
Công ty CP Doanh nghiệp trẻ Việt Nam ^(a)	3.420.000.000	3.420.000.000
Công ty CP Công nghệ và Truyền thông CK ^(b)	1.000.000.000	1.000.000.000
Cộng	<u>4.420.000.000</u>	<u>4.420.000.000</u>

^(a) Là khoản góp vốn hợp tác kinh doanh đầu tư xây dựng dự án Khu đô thị Quán Bàu - TP Vinh (tỉnh Nghệ An) cùng với Công ty Cổ phần Doanh nghiệp trẻ Nghệ An và Công ty Cổ phần Tân Bình. Theo đó, phía Công ty góp vốn theo tỷ lệ 30% trên tổng vốn đầu tư (dự kiến tổng vốn đầu tư là 50 tỷ đồng) và chuyển vốn góp cho Công ty Cổ phần Doanh nghiệp trẻ Nghệ An. Các bên thành lập Ban quản lý dự án chung do các bên cùng cử người đại diện tham gia vào dự án, phía Công ty Cổ phần Doanh nghiệp trẻ Nghệ An chịu trách nhiệm làm đại diện pháp nhân cho chủ đầu tư trong quá trình thực hiện dự án. Khi toàn bộ quá trình thực hiện dự án được hoàn thành, căn cứ vào tỷ lệ vốn góp của các bên sẽ tiến hành phân chia kết quả đầu tư bằng lợi nhuận thu được khi bán các sản phẩm xây dựng đã hoàn thành là các căn hộ, nền đất, khi không bán được các bên thống nhất sẽ phân chia kết quả đầu tư bằng sản phẩm. Mỗi bên sở hữu lợi nhuận hoặc sản phẩm theo tỷ lệ vốn góp của mình. Số đã đầu tư đến ngày 31 tháng 12 năm 2014 là 3.420.000.000 đồng.

^(b) Khoản đầu tư mua cổ phiếu của Công ty Cổ phần Công nghệ và Truyền thông CK với số cổ phần nắm giữ là 10.000 cổ phần, mệnh giá 100.000 đồng, tổng giá trị đã đầu tư là 1.000.000.000 đồng.

CÔNG TY CỔ PHẦN ĐẦU TƯ VÀ XÂY DỰNG BDC VIỆT NAM

Địa chỉ: Số 6 ngõ 180 Thái Thịnh, phường Láng Hạ, quận Đống Đa, thành phố Hà Nội

BÁO CÁO TÀI CHÍNH TỔNG HỢP

Cho năm tài chính kết thúc ngày 30 tháng 06 năm 2016

Bản thuyết minh Báo cáo tài chính tổng hợp (tiếp theo)**Phải trả người bán ngắn hạn**

	<u>Số cuối năm</u>	<u>Số đầu năm</u>
Phải trả các bên liên quan	1.065.338.466	1.065.338.466
Công ty Cổ phần MCO Nghệ An	1.065.338.466	1.065.338.466
Phải trả các nhà cung cấp khác	45,924,345,146	46.470.576.093
Công ty Liên hợp xây dựng Vạn Cường	1.080.650.088	1.080.650.088
Công ty TNHH Thiên An	1.858.060.803	1.858.060.803
Công ty Cổ phần ĐT phát triển xây dựng bê tông	2.364.919.900	2.364.919.900
Công ty TNHH Long Minh	1.258.642.044	1.258.642.044
Công ty TNHH MTV chế biến thực phẩm đóng hộp Minh Hải	1.039.500.000	1.039.500.000
Công ty Cổ phần MCO tư vấn & xây dựng	2.473.655.000	2.473.655.000
Công ty TNHH MTV Quản lý & XD đường bộ 496	2.412.728.000	2.412.728.000
Công ty Cổ phần đầu tư xây dựng và TM DV Kim Anh	150.685.960	1.450.685.960
Công ty TNHH XD TM Phương Trinh	777.779.900	797.779.900
Công ty TNHH đầu tư PTTM Đức Việt	499.934.000	499.934.000
Các đối tượng khác	32,007,789,451	31.234.020.398
Cộng	46,989,683,612	47.535.914.559

13. Người mua trả tiền trước

	<u>Số cuối năm</u>	<u>Số đầu năm</u>
Trả trước của các khách hàng khác	9,112,008,453	8.156.674.453
Công ty CP PT đường cao tốc Biên Hoà - Vũng Tàu	4.647.891.793	4.647.891.793
Các đối tượng khác	4,464,116,660	3.508.782.660
Cộng	9,112,008,453	8.156.674.453

CÔNG TY CỔ PHẦN ĐẦU TƯ VÀ XÂY DỰNG BDC VIỆT NAM

Địa chỉ: Số 6 ngõ 180 Thái Thịnh, phường Láng Hạ, quận Đống Đa, thành phố Hà Nội

BÁO CÁO TÀI CHÍNH TỔNG HỢP

Cho năm tài chính kết thúc ngày 30 tháng 06 năm 2016

Bản thuyết minh Báo cáo tài chính tổng hợp (tiếp theo)

14. Thuế và các khoản phải nộp Nhà nước

	<u>Phải nộp</u>	<u>Số phải nộp</u>	<u>Số đã nộp</u>	<u>Phải nộp</u>
Thuế GTGT hàng bán nội địa	21,376,121,477	1,147,934,271	-	22,524,055,748
Thuế thu nhập doanh nghiệp	2.240.217.282	27,303,761	-	2,267,521,043
Thuế thu nhập cá nhân	305,548,697	4,294,849	-	309,843,546
Cộng	23.921.887.456	284.380.385	-	25,101,420,337

Thuế giá trị gia tăng

Công ty nộp thuế giá trị gia tăng theo phương pháp khấu trừ với thuế suất 10%.

Thuế thu nhập doanh nghiệp

Thuế thu nhập doanh nghiệp được tính dựa trên thu nhập chịu thuế trong năm với thuế suất áp dụng là 22%.

Các loại thuế khác

Các loại thuế khác, Công ty kê khai và nộp theo quy định.

15. Phải trả ngắn hạn khác

	<u>Số cuối năm</u>	<u>Số đầu năm</u>
<i>Phải trả Bên Liên Quan</i>		
Phải trả phí quản lý Tổng Công ty	-	-
<i>Phải trả các đơn vị và cá nhân khác</i>	2,296,373,864	3.514.991.239
Kinh phí công đoàn	447.025.623	447.025.623
Bảo hiểm xã hội	254.096.405	254.096.405
Bảo hiểm thất nghiệp	19.772.570	19.772.570
Phải trả về cổ phần hóa	-	-
Phải trả, phải nộp khác	1,575,479,266	2.794.096.641
Cộng	2,296,373,864	3.514.991.239

16. Vay và nợ thuê tài chính ngắn hạn

	<u>Số cuối năm</u>		<u>Số đầu năm</u>	
	<u>Giá trị</u>	<u>Khả năng trả nợ</u>	<u>Giá trị</u>	<u>Khả năng trả nợ</u>
Vay ngắn hạn ngân hàng	7,503,802,050	7,503,802,050	12.065.206.207	12.065.206.207
<i>Ngân hàng Nông nghiệp và Phát triển Nông thôn Việt Nam - CN Hà Nội (a)</i>	7,503,802,050	7,503,802,050	7.855.802.050	7.855.802.050
<i>Ngân hàng TMCP Sài Gòn Hà Nội - CN Hà Nội (b)</i>	-	-	4.209.404.157	4.209.404.157
Vay ngắn hạn các cá nhân khác	24,727,959,366	24,727,959,366	26.787.665.766	26.787.665.766
Vay dài hạn đến hạn trả	3.005.739.343	3.005.739.343	3.305.739.343	3.305.739.343
<i>Vay Ngân hàng TMCP Công thương Việt Nam – Chi nhánh Đống Đa (d)</i>	3.005.739.343	3.005.739.343	3.305.739.343	3.305.739.343
Cộng	35,237,500,759	35,237,500,759	42.158.611.316	42.158.611.316

CÔNG TY CỔ PHẦN ĐẦU TƯ VÀ XÂY DỰNG BDC VIỆT NAM

Địa chỉ: Số 6 ngõ 180 Thái Thịnh, phường Láng Hạ, quận Đống Đa, thành phố Hà Nội

BÁO CÁO TÀI CHÍNH TỔNG HỢP

Cho năm tài chính kết thúc ngày 30 tháng 06 năm 2016

Bản thuyết minh Báo cáo tài chính tổng hợp (tiếp theo)

(a) Khoản vay Ngân hàng Nông nghiệp và Phát triển Nông thôn Việt Nam - Chi nhánh Hà Nội theo nhiều hợp đồng hạn mức tín dụng cho nhiều công trình khác nhau để bổ sung vốn kinh doanh lưu động cho Văn phòng Công ty.

(b) Khoản vay Ngân hàng TMCP Sài Gòn Hà Nội - Chi nhánh Hà Nội theo Hợp đồng hạn mức tín dụng số 0303/2015/HĐHM-PN/SHB.110200 ngày 11 tháng 03 năm 2015 với hạn mức tín dụng là 40 tỷ hạn mức vay là 10 tỷ đồng, lãi suất vay linh hoạt theo từng lần nhận nợ để đáp ứng nhu cầu sản xuất kinh doanh. Khoản vay này được thế chấp bằng quyền sở hữu Nhà và quyền sử dụng đất tại số 25 Sơn Tây, Hà Nội đứng tên Ông Nguyễn Quốc Hương và Bà Lê Thị Thu Hà.

(c) Khoản vay Ngân hàng TMCP Công thương Việt Nam - Chi nhánh Đống Đa theo hợp đồng tín dụng số 13/TDH13/MCO/2009 ngày 25/08/2009, thời hạn vay 60 tháng, mục đích để thanh toán tiền mua máy móc thiết bị phục vụ hoạt động sản xuất kinh doanh trong dự án đầu tư thiết bị thi công số 13. Khoản vay này được đảm bảo bằng tài sản hình thành từ vốn vay.

17. Chi phí phải trả dài hạn

Là chi phí lãi vay phát sinh từ các năm trước phát trả Ngân hàng Công thương Đống Đa. Hiện tại đơn vị đang thực hiện xin gia hạn nợ lãi và chỉ tập trung thanh toán nợ gốc.

18. Vay và nợ thuê tài chính dài hạn

	Số cuối năm		Số đầu năm	
	Giá trị	Khả năng trả nợ	Giá trị	Khả năng trả nợ
Vay dài hạn các cá nhân	3.600.000.000	3.600.000.000	3.600.000.000	3.600.000.000
Vay Ông Nguyễn Tài Thạch	2.100.000.000	2.100.000.000	2.100.000.000	2.100.000.000
Vay Bà Lê Thị Bình	1.500.000.000	1.500.000.000	1.500.000.000	1.500.000.000
Cộng	3.600.000.000	3.600.000.000	3.600.000.000	3.600.000.000

19. Vốn chủ sở hữu

Bảng đối chiếu biến động của vốn chủ sở hữu

	Vốn đầu tư của chủ sở hữu	Thặng dư vốn cổ phần	Quỹ đầu tư phát triển	Quỹ dự phòng tài chính	Lợi nhuận sau thuế chưa phân phối	Cộng
Số dư đầu năm nay	41.039.290.000	149.852.000	3.343.084.386	-	7.496.458.197	52.028.684.583
Lợi nhuận trong năm nay	-	-	-	-	96,804,243	96,804,243
Số dư cuối năm nay	41.039.290.000	149.852.000	3.343.084.386	-	7,593,262,440	52,125,488,826

Chi tiết vốn đầu tư của chủ sở hữu

Vốn góp của Tổng Công ty Xây dựng Đường thủy	4.706.740.000
Vốn góp của các cổ đông khác	36.332.550.000
Thặng dư vốn cổ phần	149.852.000
Cộng	41.189.142.000

Cổ phiếu

Số cuối năm

Số đầu năm

CÔNG TY CỔ PHẦN ĐẦU TƯ VÀ XÂY DỰNG BDC VIỆT NAM

Địa chỉ: Số 6 ngõ 180 Thái Thịnh, phường Láng Hạ, quận Đống Đa, thành phố Hà Nội

BÁO CÁO TÀI CHÍNH TỔNG HỢP

Cho năm tài chính kết thúc ngày 30 tháng 06 năm 2016

Bản thuyết minh Báo cáo tài chính tổng hợp (tiếp theo)

	<u>Số cuối năm</u>	<u>Số đầu năm</u>
Số lượng cổ phiếu đăng ký phát hành	4.103.929	4.103.929
Số lượng cổ phiếu đã bán ra công chúng	4.103.929	4.103.929
- <i>Cổ phiếu phổ thông</i>	4.103.929	4.103.929
Số lượng cổ phiếu được mua lại	-	-
Số lượng cổ phiếu đang lưu hành	4.103.929	4.103.929
- <i>Cổ phiếu phổ thông</i>	4.103.929	4.103.929

Mệnh giá cổ phiếu đang lưu hành: 10.000 đồng/Cổ phiếu.

VI. THÔNG TIN BỔ SUNG CHO CÁC KHOẢN MỤC TRÌNH BÀY TRONG BÁO CÁO KẾT QUẢ HOẠT ĐỘNG KINH DOANH TỔNG HỢP**1. Doanh thu bán hàng và cung cấp dịch vụ**

	<u>Năm nay</u>	<u>Năm trước</u>
Doanh thu cung cấp dịch vụ	500.960.000	-
Doanh thu hợp đồng xây dựng	29.738.454.515	8.728.184.090
Cộng	30.239.414.515	8.728.184.090

2. Giá vốn hàng bán

	<u>Năm nay</u>	<u>Năm trước</u>
Giá vốn của hợp đồng xây dựng	28,881,500,393	9.477.361.579
Cộng	28,881,500,393	9.477.361.579

3. Doanh thu hoạt động tài chính

	<u>Năm nay</u>	<u>Năm trước</u>
Lãi tiền gửi không kỳ hạn	456,194	96.796
Cộng	456,194	96.796

4. Chi phí tài chính

	<u>Năm nay</u>	<u>Năm trước</u>
Chi phí lãi vay	569,042,335	259.816.665
Cộng	569,042,335	259.816.665

CÔNG TY CỔ PHẦN ĐẦU TƯ VÀ XÂY DỰNG BDC VIỆT NAM

Địa chỉ: Số 6 ngõ 180 Thái Thịnh, phường Láng Hạ, quận Đống Đa, thành phố Hà Nội

BÁO CÁO TÀI CHÍNH TỔNG HỢP

Cho năm tài chính kết thúc ngày 30 tháng 06 năm 2016

Bản thuyết minh Báo cáo tài chính tổng hợp (tiếp theo)**5. Chi phí quản lý doanh nghiệp**

	<u>Năm nay</u>	<u>Năm trước</u>
Chi phí cho nhân viên	532,241,153	273.995.751
Chi phí vật liệu quản lý	50,211,430	-
Chi phí đồ dùng văn phòng	70,296,001	-
Chi phí khấu hao tài sản cố định	60,253,715	183.157.686
Thuế, phí và lệ phí	-	28.605.692
Dự phòng nợ phải thu khó đòi	-	8.856.474.413
Chi phí dịch vụ mua ngoài	170,718,860	17.126.873
Các chi phí khác	120,507,431	120.747.170
Cộng	<u>1,004,228,591</u>	<u>9.986.212.364</u>

6. Thu nhập khác

	<u>Năm nay</u>	<u>Năm trước</u>
Lãi thanh lý, nhượng bán tài sản cố định, bất động sản đầu tư	454,545,455	513.998.526
Thu tiền thanh lý tài sản góp vốn	-	-
Cộng	<u>454,545,455</u>	<u>513.998.526</u>

7. Chi phí khác

	<u>Năm nay</u>	<u>Năm trước</u>
Giá trị còn lại tài sản cố định thanh lý	115,536,841	15.200.000
Thu hồi góp vốn bằng tài sản	-	-
Phạt mất hóa đơn	-	-
Chi phí khác	-	-
Cộng	<u>-</u>	<u>-</u>

8. Chi phí thuế thu nhập doanh nghiệp hiện hành

Chi phí thuế thu nhập doanh nghiệp trong kỳ được dự tính như sau:

Thuế thu nhập doanh nghiệp phải nộp trong kỳ được dự tính như sau:

	<u>Năm nay</u>	<u>Năm trước</u>
Tổng lợi nhuận kế toán trước thuế	75,983,136	72.426.203
Các khoản điều chỉnh tăng, giảm lợi nhuận kế toán để xác định lợi nhuận chịu thuế thu nhập doanh nghiệp:	-	-
- Các khoản điều chỉnh tăng	-	-
Phạt mất hóa đơn	-	-
Phần lợi nhuận Chi nhánh âm không phải nộp thuế	-	-
- Các khoản điều chỉnh giảm	-	-
Tổng Thu nhập chịu thuế	75,983,136	72.426.203
Thuế suất thuế thu nhập doanh nghiệp	22%	22%
Thuế thu nhập doanh nghiệp phải nộp theo thuế suất phổ thông	<u>16,716,290</u>	<u>15,933,765</u>
Tổng chi phí thuế thu nhập doanh nghiệp	<u>16,716,290</u>	<u>15,933,765</u>

CÔNG TY CỔ PHẦN ĐẦU TƯ VÀ XÂY DỰNG BDC VIỆT NAM

Địa chỉ: Số 6 ngõ 180 Thái Thịnh, phường Láng Hạ, quận Đống Đa, thành phố Hà Nội

BÁO CÁO TÀI CHÍNH TỔNG HỢP

Cho năm tài chính kết thúc ngày 30 tháng 06 năm 2016

Bản thuyết minh Báo cáo tài chính tổng hợp (tiếp theo)

hiện hành	Năm nay	Năm trước
9. Lãi cơ bản trên cổ phiếu		
	Năm nay	Năm trước
Lợi nhuận kế toán sau thuế thu nhập doanh nghiệp	59,266,846	58,492,438
Lợi nhuận phân bổ cho cổ đông sở hữu cổ phiếu phổ thông	59,266,846	58,492,438
Cổ phiếu phổ thông đang lưu hành bình quân trong năm	4.103.929	4.103.929
Lãi cơ bản trên cổ phiếu	14	14

Cổ phiếu phổ thông đang lưu hành bình quân trong năm được tính như sau:

	Năm nay	Năm trước
Cổ phiếu phổ thông đang lưu hành đầu năm	4.103.929	4.103.929
Ảnh hưởng của cổ phiếu phổ thông mua lại	-	-
Cổ phiếu phổ thông đang lưu hành bình quân trong năm	4.103.929	4.103.929

VII. NHỮNG THÔNG TIN KHÁC**1. Giao dịch với các bên liên quan***Giao dịch với các thành viên quản lý chủ chốt và các cá nhân có liên quan:*

Các thành viên quản lý chủ chốt và các cá nhân có liên quan gồm: các thành viên Hội đồng quản trị, Ban Tổng Giám đốc, Giám đốc tài chính, kế toán trưởng và các thành viên mật thiết trong gia đình các cá nhân này.

Các nghiệp vụ phát sinh trong năm với các thành viên quản lý chủ chốt và các cá nhân liên quan như sau:

Tại ngày 30 tháng 06 năm 2016, công nợ với các thành viên quản lý chủ chốt và các cá nhân có liên quan như sau:

	Số cuối năm	Số đầu năm
Thành viên Hội đồng quản trị	166.077.000	166.077.000
Cộng nợ phải thu	166.077.000	166.077.000
	Số cuối năm	Số đầu năm
Thành viên Hội đồng quản trị	208.300.000	208.300.000
Cộng nợ phải trả	208.300.000	208.300.000

Giao dịch với các bên liên quan khác:

Các bên liên quan với Công ty là:

Bên liên quan	Mối quan hệ
Công ty Cổ phần MCO - Phát triển Hạ Tầng	Công ty cùng tập đoàn
Công ty Cổ phần Đầu tư và Xây dựng MCK	Công ty liên kết

CÔNG TY CỔ PHẦN ĐẦU TƯ VÀ XÂY DỰNG BDC VIỆT NAM

Địa chỉ: Số 6 ngõ 180 Thái Thịnh, phường Láng Hạ, quận Đống Đa, thành phố Hà Nội

BÁO CÁO TÀI CHÍNH TỔNG HỢP

Cho năm tài chính kết thúc ngày 30 tháng 06 năm 2016

Bản thuyết minh Báo cáo tài chính tổng hợp (tiếp theo)

Bên liên quan	Mối quan hệ
Tổng Công ty Xây dựng Đường thủy	Cổ đông góp vốn
Công ty Cổ phần MCO Nghệ An	Bên nhận góp vốn
Công ty Cổ phần Doanh nghiệp trẻ Việt Nam	Bên nhận góp vốn

Tại ngày 30 tháng 06 năm 2016, công nợ với các bên liên quan khác như sau:

	Số cuối năm	Số đầu năm
Công ty Cổ phần MCO - Phát triển hạ tầng		
Các khoản chi phí chi hộ	-	-
Trả trước người bán	-	-
Tổng Công ty Xây dựng Đường thủy		
Phải thu tiền thi công công trình	9.808.833.772	9.808.833.772
Công ty Cổ phần MCO Nghệ An		
Phải thu tiền cho thuê tài sản	-	-
Cộng nợ phải thu	9.808.833.772	655.376.000

Tổng Công ty Xây dựng Đường thủy		
Phải trả các khoản chi phí cho		
Tổng Công ty Xây dựng Đường Thủy	-	-
Công ty Cổ phần MCO Nghệ An		
Phải trả tiền thi công công trình	1.065.338.466	1.065.338.466
Cộng nợ phải trả	1.065.338.466	1.065.338.466

2. Giá trị hợp lý của tài sản và nợ phải trả tài chính

	Giá trị sổ sách		Giá trị hợp lý	
	Số cuối kỳ	Số đầu năm	Số cuối kỳ	Số đầu năm
Tài sản tài chính				
Tiền và các khoản tương đương tiền	2,285,086,834	1.826.033.765	2,285,086,834	1.826.033.765
Phải thu khách hàng	46,418,978,437	41.190.265.146	46,418,978,437	41.190.265.146
Các khoản phải thu khác	3,732,780,498	2.566.190.704	3,732,780,498	2.566.190.704
Tài sản tài chính sẵn sàng để bán	4.420.000.000	4.420.000.000	4.420.000.000	4.420.000.000
Cộng	56,856,845,769	50.002.489.615	56,856,845,769	50.002.489.615
Nợ phải trả tài chính				
Vay và nợ	35,237,500,759	45.758.611.316	35,237,500,759	45.758.611.316
Phải trả người bán	46,989,683,612	47.535.914.559	46,989,683,612	47.535.914.559
Các khoản phải trả khác	2,296,373,864	7.062.469.947	2,296,373,864	7.062.469.947
Cộng	84,523,558,235	100.356.995.822	84,523,558,235	100.356.995.822

CÔNG TY CỔ PHẦN ĐẦU TƯ VÀ XÂY DỰNG BDC VIỆT NAM

Địa chỉ: Số 6 ngõ 180 Thái Thịnh, phường Láng Hạ, quận Đống Đa, thành phố Hà Nội

BÁO CÁO TÀI CHÍNH TỔNG HỢP

Cho năm tài chính kết thúc ngày 30 tháng 06 năm 2016

Bản thuyết minh Báo cáo tài chính tổng hợp (tiếp theo)

Giá trị hợp lý của các tài sản tài chính và nợ phải trả tài chính được phản ánh theo giá trị mà công cụ tài chính có thể được chuyển đổi trong một giao dịch hiện tại giữa các bên có đầy đủ hiểu biết và mong muốn giao dịch.

Công ty sử dụng phương pháp và giả định sau để ước tính giá trị hợp lý:

- Giá trị hợp lý của tiền mặt, tiền gửi ngân hàng ngắn hạn, các khoản phải thu khách hàng, phải trả cho người bán và nợ phải trả ngắn hạn khác tương đương giá trị sổ sách của các khoản mục này do những công cụ này có kỳ hạn ngắn.
- Giá trị hợp lý của các khoản phải thu và cho vay có lãi suất cố định hoặc thay đổi được đánh giá dựa trên các thông tin như lãi suất, rủi ro, khả năng trả nợ và tính chất rủi ro liên quan đến khoản nợ. Trên cơ sở đánh giá này Công ty ước tính dự phòng cho phần có khả năng không thu hồi được.
- Giá trị hợp lý của các tài sản tài chính sẵn sàng để bán được niêm yết trên thị trường chứng khoán là giá công bố giao dịch tại ngày kết thúc năm tài chính. Giá trị hợp lý của các tài sản tài chính sẵn sàng để bán chưa niêm yết được ước tính bằng các phương pháp định giá phù hợp.

3. Tài sản đảm bảo

Tài sản thế chấp cho đơn vị khác

Công ty đã thế chấp tài sản cố định hữu hình để đảm bảo cho các khoản vay của ngân hàng. Thông tin về việc thế chấp tài sản cho đơn vị khác như sau:

<u>Tài sản thế chấp</u>	<u>Nguyên giá</u>	<u>Điều khoản và điều kiện thế chấp</u>
Số cuối năm		
Nhà cửa, vật kiến trúc	124.346.023	Thế chấp bằng tài sản hình thành từ vốn vay với mục đích thực hiện dự án xây dựng
Máy móc và thiết bị	1,522,289,790	
Phương tiện vận tải, truyền dẫn	590.962.363	
Cộng	<u>2,237,598,176</u>	

4. Rủi ro tín dụng

Rủi ro tín dụng là rủi ro mà một bên tham gia trong hợp đồng không có khả năng thực hiện được nghĩa vụ của mình dẫn đến tổn thất về tài chính cho Công ty.

Công ty có các rủi ro tín dụng từ các hoạt động kinh doanh (chủ yếu đối với các khoản phải thu khách hàng) và hoạt động tài chính (tiền gửi ngân hàng, cho vay và các công cụ tài chính khác).

Phải thu khách hàng

Công ty giảm thiểu rủi ro tín dụng bằng cách chỉ giao dịch với các đơn vị có khả năng tài chính tốt, yêu cầu mở thư tín dụng đối với các đơn vị giao dịch lần đầu hay chưa có thông tin về khả năng tài chính và nhân viên kế toán công nợ thường xuyên theo dõi nợ phải thu để đôn đốc thu hồi. Trên cơ sở này và khoản phải thu của Công ty liên quan đến nhiều khách hàng khác nhau nên rủi ro tín dụng không tập trung vào một khách hàng nhất định.

Tiền gửi ngân hàng

Phần lớn tiền gửi ngân hàng của Công ty được gửi tại các ngân hàng lớn, có uy tín ở Việt Nam. Công ty nhận thấy mức độ tập trung rủi ro tín dụng đối với tiền gửi ngân hàng là thấp.

5. Rủi ro thanh khoản

Rủi ro thanh khoản là rủi ro Công ty gặp khó khăn khi thực hiện nghĩa vụ tài chính do thiếu tiền.

CÔNG TY CỔ PHẦN ĐẦU TƯ VÀ XÂY DỰNG BDC VIỆT NAM

Địa chỉ: Số 6 ngõ 180 Thái Thịnh, phường Láng Hạ, quận Đống Đa, thành phố Hà Nội

BÁO CÁO TÀI CHÍNH TỔNG HỢP

Cho năm tài chính kết thúc ngày 30 tháng 06 năm 2016

Bản thuyết minh Báo cáo tài chính tổng hợp (tiếp theo)

Ban Tổng Giám đốc chịu trách nhiệm cao nhất trong quản lý rủi ro thanh khoản. Rủi ro thanh khoản của Công ty chủ yếu phát sinh từ việc các tài sản tài chính và nợ phải trả tài chính có các thời điểm đáo hạn lệch nhau.

Công ty quản lý rủi ro thanh khoản thông qua việc duy trì một lượng tiền và các khoản tương đương tiền phù hợp và các khoản vay ở mức mà Ban Tổng Giám đốc cho là đủ để đáp ứng nhu cầu hoạt động của Công ty nhằm giảm thiểu ảnh hưởng của những biến động về luồng tiền.

Thời hạn thanh toán của các khoản nợ phải trả tài chính dựa trên các khoản thanh toán dự kiến theo hợp đồng chưa được chiết khấu như sau:

	Từ 1 năm trở xuống	Trên 1 năm đến 5 năm	Trên 5 năm	Cộng
Số cuối kỳ				
Vay và nợ	35,237,500,759	-	3.600.000.000	38,837,500,759
Phải trả người bán	46,989,683,612	-	-	46,989,683,612
Các khoản phải trả khác	2,296,373,864	-	-	2,296,373,864
Cộng	84,523,558,235	-	3.600.000.000	88,123,558,235
Số đầu năm				
Vay và nợ	42.158.611.316	-	3.600.000.000	45.758.611.316
Phải trả người bán	47.535.914.559	-	-	47.535.914.559
Các khoản phải trả khác	7.062.469.947	-	-	7.062.469.947
Cộng	96.756.995.822	-	3.600.000.000	100.356.995.822

Công ty cho rằng mức độ tập trung rủi ro đối với việc trả nợ là thấp. Công ty có khả năng thanh toán các khoản nợ đến hạn từ dòng tiền từ hoạt động kinh doanh và tiền thu từ các tài sản tài chính đáo hạn.

6. Rủi ro thị trường

Rủi ro thị trường là rủi ro mà giá trị hợp lý hoặc các luồng tiền trong tương lai của công cụ tài chính sẽ biến động theo những thay đổi của giá thị trường. Rủi ro thị trường bao gồm 3 loại: rủi ro ngoại tệ, rủi ro lãi suất và rủi ro về giá khác.

Các phân tích về độ nhạy trình bày dưới đây được lập trên cơ sở giá trị các khoản nợ thuần, tỷ lệ giữa các khoản nợ có lãi suất cố định và các khoản nợ có lãi suất thả nổi là không thay đổi.

Rủi ro ngoại tệ

Rủi ro ngoại tệ là rủi ro mà giá trị hợp lý hoặc các luồng tiền trong tương lai của công cụ tài chính sẽ biến động theo những thay đổi của tỷ giá hối đoái.

Rủi ro lãi suất

Rủi ro lãi suất là rủi ro mà giá trị hợp lý hoặc các luồng tiền trong tương lai của công cụ tài chính sẽ biến động theo những thay đổi của lãi suất thị trường.

Rủi ro lãi suất của Công ty chủ yếu liên quan đến tiền và các khoản vay.

Công ty quản lý rủi ro lãi suất bằng cách phân tích tình hình thị trường để có được các lãi suất có lợi nhất và vẫn nằm trong giới hạn quản lý rủi ro của mình.

Rủi ro về giá khác

CÔNG TY CỔ PHẦN ĐẦU TƯ VÀ XÂY DỰNG BDC VIỆT NAM

Địa chỉ: Số 6 ngõ 180 Thái Thịnh, phường Láng Hạ, quận Đống Đa, thành phố Hà Nội

BÁO CÁO TÀI CHÍNH TỔNG HỢP


Cho năm tài chính kết thúc ngày 30 tháng 06 năm 2016

Bản thuyết minh Báo cáo tài chính tổng hợp (tiếp theo)


Rủi ro về giá khác là rủi ro mà giá trị hợp lý hoặc các luồng tiền trong tương lai của công cụ tài chính sẽ biến động theo những thay đổi của giá thị trường ngoài thay đổi của lãi suất và tỷ giá hối đoái.

Lập ngày 15 tháng 07 năm 2016

Kế toán trưởng



Ngô Đức Nam



Nguyễn Quốc Hương