

TẬP ĐOÀN CÔNG NGHIỆP CAO SU VIỆT NAM
CÔNG TY CỔ PHẦN GỖ MDF VRG - QUẢNG TRỊ
Điện thoại: 0233 3566978. Fax: 0233 3560482

BÁO CÁO TÀI CHÍNH

QUÝ 2 NĂM 2017

-Bảng cân đối kế toán	Mẫu số B 01-DN
-Bảng báo cáo kết quả kinh doanh	Mẫu số B 02-DN
-Báo cáo lưu chuyển tiền tệ	Mẫu số B 03-DN
-Thuyết minh báo cáo tài chính	Mẫu số B 09-DN

Quảng Trị, ngày tháng 7 năm 2017



BẢNG CÂN ĐỐI KẾ TOÁN GIỮA NIÊN ĐỘ

(Dạng đầy đủ)

Quý 2 năm 2017

Đơn vị tính: VND

TÀI SẢN	Mã số	Thuyết minh	Số cuối quý	Số đầu năm
1	2	3	4	5
A. TÀI SẢN NGẮN HẠN	100		375.755.600.992	341.244.472.197
I. Tiền và các khoản tương đương tiền	110	V1	27.985.012.033	49.670.368.941
1. Tiền	111		27.985.012.033	49.670.368.941
- Tiền mặt tại quỹ (gồm cả ngân phiếu)	111A		267.759.898	405.930.846
- Tiền gửi Ngân hàng	111B		27.717.252.135	49.264.438.095
- Tiền đang chuyển	111C			
2. Các khoản tương đương tiền	112			
II. Đầu tư tài chính ngắn hạn	120			
1. Chứng khoán kinh doanh	121			
2. Dự phòng giảm giá chứng khoán kinh doanh (*)	122			
3. Đầu tư nắm giữ đến ngày đáo hạn	123			
III. Các khoản phải thu ngắn hạn	130		131.052.649.674	100.877.458.834
1. Phải thu ngắn hạn của khách hàng	131	V3a	97.468.585.634	66.798.559.840
2. Trả trước cho người bán ngắn hạn	132	V3b	19.137.372.992	13.439.439.052
3. Phải thu nội bộ ngắn hạn	133			
4. Phải thu theo tiến độ kế hoạch hợp đồng xây dựng	134			
5. Phải thu về cho vay ngắn hạn	135			
6. Phải thu ngắn hạn khác	136	V4	15.918.410.205	22.111.179.099
- Cầm cố, thế chấp, ký quỹ, ký cược ngắn hạn - 244	136L		9.743.866.040	14.402.947.386
7. Dự phòng các khoản phải thu ngắn hạn khó đòi (*)	137		(1.569.813.681)	(1.569.813.681)
8. Tài sản thiếu chờ xử lý	139	V5	98.094.524	98.094.524
IV. Hàng tồn kho	140		210.994.422.840	173.392.221.936
1. Hàng tồn kho	141	V7	210.994.422.840	173.392.221.936
2. Dự phòng giảm giá hàng tồn kho (*)	149			
V. Tài sản ngắn hạn khác	150		5.723.516.445	17.304.422.486
1. Chi phí trả trước ngắn hạn	151	V11a	3.953.811.880	1.103.068.624
2. Thuế giá trị gia tăng được khấu trừ	152			7.363.618.288
3. Thuế và các khoản khác phải thu Nhà nước	153	V15b	1.769.704.565	8.837.735.574
4. Giao dịch mua bán lại trái phiếu Chính phủ	154			
5. Tài sản ngắn hạn khác	155			
B. TÀI SẢN DÀI HẠN	200		1.199.766.962.910	1.186.544.776.566
I. Các khoản phải thu dài hạn	210			
1. Phải thu dài hạn của khách hàng	211	V3c		

TÀI SẢN	Mã số	Thuyết minh	Số cuối quý	Số đầu năm
1	2	3	4	5
2. Trả trước cho người bán dài hạn	212	V3d		
3. Vốn kinh doanh ở đơn vị trực thuộc	213			
4. Phải thu nội bộ dài hạn	214			
5. Phải thu về cho vay dài hạn	215			
6. Phải thu dài hạn khác	216			
7. Dự phòng phải thu dài hạn khó đòi (*)	219			
II. Tài sản cố định	220		1.105.841.048.437	1.108.967.104.159
1. Tài sản cố định hữu hình	221	V9	1.104.701.199.653	1.107.990.364.857
- Nguyên giá	222		1.627.753.117.822	1.592.415.573.190
- Giá trị hao mòn lũy kế (*)	223		(523.051.918.169)	(484.425.208.333)
2. Tài sản cố định thuê tài chính	224			
- Nguyên giá	225			
- Giá trị hao mòn lũy kế (*)	226			
3. Tài sản cố định vô hình	227	V10	1.139.848.784	976.739.302
- Nguyên giá	228		1.803.155.380	1.468.105.380
- Giá trị hao mòn lũy kế (*)	229		(663.306.596)	(491.366.078)
III. Bất động sản đầu tư	230			
- Nguyên giá	231			
- Giá trị hao mòn lũy kế (*)	232			
IV. Tài sản dở dang dài hạn	240	V8	80.535.226.181	67.190.576.298
1. Chi phí sản xuất, kinh doanh dở dang dài hạn	241			
2. Chi phí xây dựng cơ bản dở dang	242	V8b	80.535.226.181	67.190.576.298
V. Đầu tư tài chính dài hạn	250	V2	3.000.000.000	3.000.000.000
1. Đầu tư vào công ty con	251			
2. Đầu tư vào công ty liên doanh, liên kết	252			
3. Đầu tư góp vốn vào đơn vị khác	253	V2c	3.000.000.000	3.000.000.000
4. Dự phòng đầu tư tài chính dài hạn (*)	254			
5. Đầu tư nắm giữ đến ngày đáo hạn	255			
VI. Tài sản dài hạn khác	260		10.390.688.292	7.387.096.109
1. Chi phí trả trước dài hạn	261	V11b	10.390.688.292	7.387.096.109
2. Tài sản thuê thu nhập hoãn lại	262			
3. Thiết bị, vật tư, phụ tùng thay thế dài hạn	263			
4. Tài sản dài hạn khác	268			
TỔNG CỘNG TÀI SẢN (270 = 100 + 200)	270		1.575.522.563.902	1.527.789.248.763

NGUỒN VỐN	Mã số	Thuyết minh	Số cuối quý	Đầu năm
1	2	3	4	5
C. NỢ PHẢI TRẢ	300		917.072.809.660	872.637.221.816
I. Nợ ngắn hạn	310		328.444.077.130	249.707.019.140
1. Phải trả người bán ngắn hạn	311	V14a	70.434.389.422	64.221.692.012
2. Người mua trả tiền trước ngắn hạn	312		6.096.576.133	3.040.648.305

NGUỒN VỐN	Mã số	Thuyết minh	Số cuối quý	Đầu năm
1	2	3	4	5
3. Thuê và các khoản phải nộp nhà nước	313	V15a	82.938.223	194.137.614
4. Phải trả người lao động	314		7.442.949.145	17.503.361.223
5. Chi phí phải trả ngắn hạn	315	V16	7.824.593.315	8.386.065.721
6. Phải trả nội bộ ngắn hạn	316			
7. Phải trả theo tiến độ kế hoạch hợp đồng xây dựng	317			
8. Doanh thu chưa thực hiện ngắn hạn	318			
9. Phải trả ngắn hạn khác	319	V17	46.519.446.213	11.702.005.026
10. Vay và nợ thuê tài chính ngắn hạn	320	V13a	185.500.923.838	143.689.918.311
- Nợ dài hạn đến hạn trả	320C			19.857.086.132
11. Dự phòng phải trả ngắn hạn	321			
12. Quỹ khen thưởng, phúc lợi	322		4.542.260.841	969.190.928
13. Quỹ bình ổn giá	323			
14. Giao dịch mua bán lại trái phiếu Chính phủ	324			
II. Nợ dài hạn	330		588.628.732.530	622.930.202.676
1. Phải trả người bán dài hạn	331			
2. Người mua trả tiền trước dài hạn	332			
3. Chi phí phải trả dài hạn	333			
4. Phải trả nội bộ về vốn kinh doanh	334			
5. Phải trả nội bộ dài hạn	335			
6. Doanh thu chưa thực hiện dài hạn	336			
7. Phải trả dài hạn khác	337			
8. Vay và nợ thuê tài chính dài hạn	338	V13b	588.628.732.530	622.930.202.676
9. Trái phiếu chuyển đổi	339			
10. Cổ phiếu ưu đãi	340			
11. Thuế thu nhập hoãn lại phải trả	341			
12. Dự phòng phải trả dài hạn	342			
13. Quỹ phát triển khoa học, công nghệ	343			
D. VỐN CHỦ SỞ HỮU	400		658.449.754.242	655.152.026.947
I. Vốn chủ sở hữu	410	V18	658.449.754.242	655.152.026.947
1. Vốn góp của chủ sở hữu	411		551.135.950.000	551.135.950.000
- Cổ phiếu phổ thông có quyền biểu quyết	411a		551.135.950.000	551.135.950.000
- Cổ phiếu ưu đãi	411b			
2. Thặng dư vốn cổ phần	412		11.999.994.000	11.999.994.000
3. Quyền chọn chuyển đổi trái phiếu	413			
4. Vốn khác của chủ sở hữu	414			
5. Cổ phiếu quỹ (*)	415			
6. Chênh lệch đánh giá lại tài sản	416			
7. Chênh lệch tỷ giá hối đoái	417			
8. Quỹ đầu tư phát triển	418		77.474.096.773	71.261.096.773
9. Quỹ hỗ trợ sắp xếp doanh nghiệp	419			
10. Quỹ khác thuộc vốn chủ sở hữu	420			
11. Lợi nhuận sau thuế chưa phân phối	421		17.839.713.469	20.754.986.174
- LNST chưa phân phối lũy kế đến cuối kỳ trước	421a		10.187.986.174	20.754.986.174
- LNST chưa phân phối kỳ này	421b		7.651.727.295	
12. Nguồn vốn đầu tư XDCB	422			

NGUỒN VỐN	Mã số	Thuyết minh	Số cuối quý	Đầu năm
1	2	3	4	5
II. Nguồn kinh phí và quỹ khác	430			
1. Nguồn kinh phí	431			
2. Nguồn kinh phí đã hình thành TSCĐ	432			
TỔNG CỘNG NGUỒN VỐN (440 = 300 + 400)	440		1.575.522.563.902	1.527.789.248.763

Người lập biểu



Cao Duy Hải

Kế toán trưởng



Nguyễn Mạnh Cường

Lập ngày 18 tháng 7 năm 2017

Tổng giám đốc



Cao Thanh Nam

BÁO CÁO KẾT QUẢ HOẠT ĐỘNG KINH DOANH GIỮA NIÊN ĐỘ

(Dạng đầy đủ)

Quý 2 năm 2017

Đơn vị tính: VND


Chỉ tiêu	Mã số	Thuyết minh	Quý 2 năm 2017		Lũy kế từ đầu năm đến cuối quý này	
			Năm nay	Năm trước	Năm nay	Năm trước
1	2	3	4	5	6	7
1. Doanh thu bán hàng và cung cấp dịch vụ	01	VI 1	285.910.755.701	101.596.750.626	517.491.516.580	184.965.741.613
2. Các khoản giảm trừ doanh thu	02	VI 2	490.924.138	1.313.912.730	2.034.077.920	3.288.806.647
- Chiết khấu thương mại	04		477.506.777	194.577.174	1.033.750.414	847.181.926
- Giảm giá hàng bán	05			54.295.454		54.295.454
- Hàng bán bị trả lại	06		13.417.361	1.065.040.102	1.000.327.506	2.387.329.267
3. Doanh thu thuần về bán hàng và cung cấp dịch vụ (10 = 01 - 02)	10	VI 3	285.419.831.563	100.282.837.896	515.457.438.660	181.676.934.966
4. Giá vốn hàng bán	11	VI 4	220.077.596.931	82.533.030.495	400.183.221.726	145.737.195.545
5. Lợi nhuận gộp bán hàng và cung cấp dịch vụ (20 = 10 - 11)	20		65.342.234.632	17.749.807.401	115.274.216.934	35.939.739.421
6. Doanh thu hoạt động tài chính	21	VI 5	184.065.624	95.646.066	498.022.236	414.259.196
7. Chi phí tài chính	22	VI 6	17.194.166.981	1.079.841.415	34.882.717.899	1.547.227.278
- Trong đó: Chi phí lãi vay	23		17.101.288.915	1.004.541.125	34.589.041.829	1.377.097.146
8. Chi phí bán hàng	25	VI 9b	35.087.121.682	15.053.961.579	64.951.820.648	26.477.649.297
9. Chi phí quản lý doanh nghiệp	26	VI a	3.256.855.858	3.068.827.848	5.939.056.508	5.482.721.019
10. Lợi nhuận thuần từ hoạt động kinh doanh {30 = 20 + (21 - 22) - (25 + 26)}	30		9.988.155.735	(1.357.177.375)	9.998.644.115	2.846.401.023
11. Thu nhập khác	31	VI 7	8.788.809	15.727.272	8.788.809	1.075.326.476
12. Chi phí khác	32	VI 8	700.000	679.780.768	700.000	1.795.381.081
13. Lợi nhuận khác (40 = 31 - 32)	40		8.088.809	(664.053.496)	8.088.809	(720.054.605)
14. Tổng lợi nhuận kế toán trước thuế (50 = 30 + 40)	50		9.996.244.544	(2.021.230.871)	10.006.732.924	2.126.346.418
15. Chi phí thuế TNDN hiện hành	51		2.355.005.629	(87.264.802)	2.355.005.629	230.969.514
16. Chi phí thuế TNDN hoãn lại	52					
17. Lợi nhuận sau thuế thu nhập doanh nghiệp (60 = 50 - 51 - 52)	60		7.641.238.915	(1.933.966.069)	7.651.727.295	1.895.376.904
18. Lãi cơ bản trên cổ phiếu (*)	70				139	34
19. Lãi suy giảm trên cổ phiếu (*)	71					

Người lập biểu



Cao Duy Hải


Kế toán trưởng



Nguyễn Mạnh Cường

Lập ngày 18 tháng 7 năm 2017

Tổng giám đốc



Cao Thanh Nam

BÁO CÁO LƯU CHUYỂN TIỀN TỆ GIỮA NIÊN ĐỘ

(Dạng đầy đủ)

(Theo phương pháp trực tiếp)

Quý 2 năm 2017

Đơn vị tính: VND

Chỉ tiêu	Mã số	Thuyết minh	Lũy kế từ đầu năm đến cuối quý này	
			Năm nay	Năm trước
1	2	3	4	5
I. Lưu chuyển tiền từ hoạt động kinh doanh				
1. Tiền thu từ bán hàng, cung cấp dịch vụ và doanh thu	01		483.591.233.243	132.566.462.924
2. Tiền chi trả cho người cung cấp hàng hóa và dịch vụ	02		(477.420.864.403)	(138.760.546.050)
3. Tiền chi trả cho người lao động	03		(27.750.829.793)	(16.012.553.334)
4. Tiền lãi vay đã trả	04		(35.306.330.346)	(1.290.616.567)
5. Thuế thu nhập doanh nghiệp đã nộp	05			(254.587.453)
6. Tiền thu khác từ hoạt động kinh doanh	06		41.643.070.983	18.796.640.516
7. Tiền chi khác cho hoạt động kinh doanh	07		(13.662.618.031)	(20.865.929.865)
Lưu chuyển tiền thuần từ hoạt động kinh doanh	20		(28.906.338.347)	(25.821.129.829)
II. Lưu chuyển tiền từ hoạt động đầu tư				
1. Tiền chi để mua sắm, xây dựng TSCĐ và các TS dài hạn	21		(498.068.594)	(128.010.074.612)
2. Tiền thu từ thanh lý, nhượng bán TSCĐ và các tài sản dài hạn khác	22			9.272.728
3. Tiền chi cho vay, mua các công cụ nợ của đơn vị khác	23			
4. Tiền thu hồi cho vay, bán lại các công cụ nợ của đơn vị khác	24			
5. Tiền chi đầu tư góp vốn vào đơn vị khác	25			
6. Tiền thu hồi đầu tư góp vốn vào đơn vị khác	26			
7. Tiền thu lãi cho vay, cổ tức và lợi nhuận được chia	27		272.585.827	80.828.720
Lưu chuyển tiền thuần từ hoạt động đầu tư	30		(225.482.767)	(127.919.973.164)
III. Lưu chuyển tiền từ hoạt động tài chính				
1. Tiền thu từ phát hành cổ phiếu, nhận vốn góp của chủ sở hữu	31			
2. Tiền trả lại vốn góp cho các chủ sở hữu, mua lại cổ phiếu của doanh nghiệp đã phát hành	32			
3. Tiền thu từ đi vay	33		204.363.133.327	133.774.647.561
4. Tiền trả nợ gốc vay	34		(196.853.597.946)	(1.928.543.066)
5. Tiền trả nợ gốc thuê tài chính	35			
6. Cổ tức, lợi nhuận đã trả cho chủ sở hữu	36		(35.875.000)	(154.333.384)
Lưu chuyển tiền thuần từ hoạt động tài chính	40		7.473.660.381	131.691.771.111
Lưu chuyển tiền thuần trong kỳ (50=20+30+40)	50		(21.658.160.733)	(22.049.331.882)
Tiền và tương đương tiền đầu kỳ	60		49.670.368.941	53.771.366.379
Ảnh hưởng của thay đổi tỷ giá hối đoái quy đổi ngoại tệ	61		(27.196.175)	41.205.703
Tiền và tương đương tiền cuối kỳ (70=50+60+61)	70		27.985.012.033	31.763.240.200


Người lập biểu

Kế toán trưởng

Cao Duy Hải

Nguyễn Mạnh Cường

Lập, ngày 07 tháng 7 năm 2017



Cao Thanh Nam

BẢN THUYẾT MINH BÁO CÁO TÀI CHÍNH

Quý 2 năm 2017

I. ĐẶC ĐIỂM HOẠT ĐỘNG CỦA DOANH NGHIỆP

1. Hình thức sở hữu vốn

Công ty Cổ phần Gỗ MDF VRG - Quảng Trị được thành lập và hoạt động theo Giấy chứng nhận đăng ký kinh doanh số 3003000054 ngày 28 tháng 10 năm 2005 do Sở Kế hoạch và Đầu tư Tỉnh Quảng Trị cấp và được sửa đổi lần 8 ngày 23 tháng 5 năm 2016.

Vốn điều lệ của Công ty là 551.135.950.000 đồng (*Năm trăm năm mươi một tỷ, một trăm ba mươi lăm triệu, chín trăm năm mươi ngàn đồng*) tương ứng 55.113.595 cổ phần, mệnh giá một cổ phần là 10.000 VND. Số vốn thực góp tới thời điểm 30/6/2017 là 551.135.950.000 VND.

Trụ sở chính của Công ty đặt tại Khu Công nghiệp Quán Ngang, Xã Gio Quang, Huyện Gio Linh, Tỉnh Quảng Trị.

2. Lĩnh vực kinh doanh

Lĩnh vực kinh doanh của Công ty là: Sản xuất gỗ ván nhân tạo.

3. Ngành nghề kinh doanh

Theo Giấy chứng nhận đăng ký doanh nghiệp Công ty cổ phần Mã số doanh nghiệp : 3200228141 đăng ký lần đầu : ngày 28 tháng 10 năm 2005 ; đăng ký thay đổi lần thứ 8 : ngày 23 tháng 5 năm 2016 do Sở Kế hoạch và Đầu tư Tỉnh Quảng Trị cấp. Ngành, nghề kinh doanh chính của Công ty là:

Sản xuất gỗ dán, gỗ lạng, ván ép và ván mỏng khác.

Chi tiết: Sản xuất gỗ ván nhân tạo (MDF, okal, ván phủ veneer, veneer, ván phủ melamin, ván ghép thanh và các sản phẩm khác từ gỗ) - Mã: 1621.

II. KỲ KẾ TOÁN, ĐƠN VỊ TIỀN TỆ SỬ DỤNG TRONG KẾ TOÁN

1. Kỳ kế toán năm

Kỳ kế toán năm của Công ty theo năm dương lịch bắt đầu từ ngày 01/01 và kết thúc vào ngày 31/12 hàng năm.

2. Đơn vị tiền tệ sử dụng trong kế toán

Đơn vị tiền tệ sử dụng trong ghi chép kế toán là đồng Việt Nam (VND)

III. CHUẨN MỰC VÀ CHẾ ĐỘ KẾ TOÁN ÁP DỤNG

1. Chế độ kế toán áp dụng

Công ty áp dụng Chế độ Kế toán doanh nghiệp ban hành theo Thông tư số 200/2014/TT-BTC ngày 22/12/2014 của Bộ trưởng Bộ Tài chính.

2. Tuyên bố về việc tuân thủ Chuẩn mực kế toán và Chế độ kế toán

Công ty đã áp dụng các Chuẩn mực kế toán Việt Nam và các văn bản hướng dẫn Chuẩn mực do Nhà nước đã ban hành. Các báo cáo tài chính được lập và trình bày theo đúng mọi quy định của từng chuẩn mực, Thông tư hướng dẫn thực hiện chuẩn mực và Chế độ kế toán hiện hành đang áp dụng.

IV. CÁC CHÍNH SÁCH KẾ TOÁN ÁP DỤNG**1. Nguyên tắc ghi nhận các khoản tiền và các khoản tương đương tiền**

Các nghiệp vụ kinh tế phát sinh bằng ngoại tệ được quy đổi ra đồng Việt Nam theo tỷ giá giao dịch thực tế tại thời điểm phát sinh nghiệp vụ. Tại thời điểm cuối năm các khoản mục tiền tệ có gốc ngoại tệ được quy đổi theo tỷ giá mua vào của Ngân hàng thương mại nơi Công ty mở tài khoản công bố vào ngày kết thúc niên độ kế toán (*Theo Thông tư 200/2014/TT-BTC ngày 22 tháng 12 năm 2014*).

Các khoản đầu tư ngắn hạn không quá 3 tháng có khả năng chuyển đổi dễ dàng thành tiền và không có nhiều rủi ro trong chuyển đổi thành tiền kể từ ngày mua khoản đầu tư đó tại thời điểm báo cáo.

2. Nguyên tắc ghi nhận hàng tồn kho

Hàng tồn kho được tính theo giá gốc. Trường hợp giá trị thuần có thể thực hiện được thấp hơn giá gốc thì phải tính theo giá trị thuần có thể thực hiện được. Giá gốc hàng tồn kho bao gồm chi phí mua, chi phí chế biến và các chi phí liên quan trực tiếp khác phát sinh để có được hàng tồn kho ở địa điểm và trạng thái hiện tại.

Phương pháp tính giá hàng tồn kho:

- Nguyên vật liệu xuất kho được tính theo giá thực tế đích danh.
- Thành phẩm xuất kho được tính theo giá bình quân gia quyền (bình quân tháng).

Hàng tồn kho được hạch toán theo phương pháp kê khai thường xuyên.

Dự phòng giảm giá hàng tồn kho được lập vào thời điểm cuối năm là số chênh lệch giữa giá gốc của hàng tồn kho lớn hơn giá trị thuần có thể thực hiện được của chúng.

Giá trị sản phẩm dở dang cuối kỳ được xác định bằng chi phí nguyên vật liệu trực tiếp cộng chi phí nhân công và chi phí sản xuất chung phân bổ. Trong đó, tỷ lệ phân bổ chi phí nhân công và chi phí sản xuất chung theo tỷ lệ hoàn thành của sản phẩm dở dang được ấn định là 80% giá trị thành phẩm nhập kho.

3. Nguyên tắc ghi nhận và khấu hao tài sản cố định

Tài sản cố định hữu hình, tài sản cố định vô hình được ghi nhận theo giá gốc. Trong quá trình sử dụng, tài sản cố định hữu hình, tài sản cố định vô hình được ghi nhận theo nguyên giá, hao mòn lũy kế và giá trị còn lại.

Khấu hao của tài sản cố định áp dụng theo Thông tư 45/2013/TT-BTC ngày 25/4/2013 được xác định theo:

- Đối với tài sản cố định phục vụ hoạt động quản lý: Công ty áp dụng tính khấu hao theo phương pháp đường thẳng.

- Đối với tài sản cố định phục vụ hoạt động sản xuất:

+ Nhà máy gỗ MDF1, MDF2 : Công ty áp dụng tính khấu hao theo phương pháp khối lượng sản phẩm.

+ Nhà máy Formaldehyde : Công ty áp dụng tính khấu hao theo phương pháp đường thẳng.

4. Nguyên tắc ghi nhận và khấu hao bất động sản đầu tư

5. Nguyên tắc ghi nhận các khoản đầu tư tài chính

Các khoản đầu tư chứng khoán tại thời điểm báo cáo, nếu:

- Có thời hạn thu hồi hoặc đáo hạn không quá 3 tháng kể từ ngày mua khoản đầu tư đó được coi là "tương đương tiền";
- Có thời hạn thu hồi vốn dưới 1 năm hoặc trong 1 chu kỳ kinh doanh được phân loại là tài sản ngắn hạn;
- Có thời hạn thu hồi vốn trên 1 năm hoặc hơn 1 chu kỳ kinh doanh được phân loại là tài sản dài hạn.

Dự phòng giảm giá đầu tư được lập vào thời điểm cuối năm là số chênh lệch giữa giá gốc của các khoản đầu tư được hạch toán trên sổ kế toán lớn hơn giá trị thị trường của chúng tại thời điểm lập dự phòng.

6. Nguyên tắc ghi nhận và vốn hoá các khoản chi phí đi vay

Chi phí đi vay được ghi nhận vào chi phí sản xuất, kinh doanh trong kỳ khi phát sinh, trừ chi phí đi vay liên quan trực tiếp đến việc đầu tư xây dựng hoặc sản xuất tài sản dở dang được tính vào giá trị của tài sản đó (được vốn hoá) khi có đủ các điều kiện quy định trong Chuẩn mực Kế toán Việt Nam số 16 "Chi phí đi vay".

Chi phí đi vay liên quan trực tiếp đến việc đầu tư xây dựng hoặc sản xuất tài sản dở dang được tính vào giá trị của tài sản đó (được vốn hoá), bao gồm các khoản lãi tiền vay, phân bổ các khoản chiết khấu hoặc phụ trội khi phát hành trái phiếu, các khoản chi phí phụ phát sinh liên quan tới quá trình làm thủ tục vay.

Chi phí lãi vay được vốn hóa trong kỳ là 0%

7. Nguyên tắc ghi nhận và vốn hoá các khoản chi phí khác

Các chi phí trả trước chi liên quan đến chi phí sản xuất kinh doanh năm tài chính hiện tại được ghi nhận là chi phí trả trước ngắn hạn và được tính vào chi phí sản xuất kinh doanh trong năm tài chính

Các chi phí sau đây đã phát sinh nhưng được hạch toán vào chi phí trả trước dài hạn để phân bổ dần vào kết quả hoạt động kinh doanh trong nhiều năm:

- Chi phí thành lập;
- Chi phí trước hoạt động/ chi phí chuẩn bị sản xuất (bao gồm các chi phí đào tạo);
- Chi phí chuyển địa điểm, chi phí tổ chức lại doanh nghiệp;
- Chi phí chạy thử có tải, sản xuất thử phát sinh lớn;
- Công cụ dụng cụ xuất dùng có giá trị lớn;
- Lỗi chênh lệch tỷ giá của giai đoạn đầu tư xây dựng cơ bản;

Việc tính và phân bổ chi phí trả trước dài hạn vào chi phí sản xuất kinh doanh từng kỳ hạch toán được căn cứ vào tính chất, mức độ từng loại chi phí để chọn phương pháp và tiêu thức phân bổ hợp lý. Chi phí trả trước được phân bổ dần vào chi phí sản xuất kinh doanh theo phương pháp đường thẳng.

8. Nguyên tắc ghi nhận chi phí phải trả

Các khoản chi phí thực tế chưa phát sinh nhưng được trích trước vào chi phí sản xuất, kinh doanh trong kỳ để đảm bảo khi chi phí phát sinh thực tế không gây đột biến cho chi phí sản xuất kinh doanh trên cơ sở đảm bảo nguyên tắc phù hợp giữa doanh thu và chi phí. Khi các chi phí đó phát sinh, nếu có chênh lệch với số đã trích, kế toán tiến hành ghi bổ sung hoặc ghi giảm chi phí tương ứng với phần chênh lệch.

9. Nguyên tắc và phương pháp ghi nhận các khoản phải thu và dự phòng nợ phải thu khó đòi

Các khoản phải thu được trình bày theo giá trị ghi sổ trừ dự phòng phải thu khó đòi.

Dự phòng phải thu khó đòi của Công ty được trích lập theo các quy định tại Thông tư 228/2009/TT-BTC ngày 07/12/2009 của Bộ tài chính về Hướng dẫn chế độ trích lập và sử dụng các khoản dự phòng giảm giá hàng tồn kho, tổn thất các khoản đầu tư tài chính, nợ phải thu khó đòi và bảo hành sản phẩm, hàng hóa, công trình xây lắp tại doanh nghiệp về kế toán hiện hành. Theo đó, Công ty được phép lập dự phòng khoản thu khó đòi cho những khoản phải thu đã quá hạn thanh toán từ sáu tháng trở lên, hoặc các khoản phải thu mà người nợ khó có khả năng thanh toán hay các khó khăn tương tự.

10. Nguyên tắc ghi nhận vốn chủ sở hữu

Vốn đầu tư của chủ sở hữu được ghi nhận theo số vốn thực góp của chủ sở hữu.

Thặng dư vốn cổ phần được ghi nhận theo số chênh lệch lớn hơn giữa giá thực tế phát hành và mệnh giá cổ phiếu khi phát hành cổ phiếu lần đầu, phát hành bổ sung hoặc tái phát hành cổ phiếu quỹ.

Vốn khác của chủ sở hữu được ghi theo giá trị còn lại giữa giá trị hợp lý của các tài sản mà doanh nghiệp được các tổ chức, cá nhân khác tặng, biếu sau khi trừ (-) các khoản thuế phải nộp (nếu có) liên quan đến các tài sản được tặng, biếu này; và khoản bổ sung từ kết quả hoạt động kinh doanh

Lợi nhuận sau thuế chưa phân phối là số lợi nhuận từ các hoạt động của doanh nghiệp sau khi trừ (-) các khoản điều chỉnh do áp dụng hồi tố thay đổi chính sách kế toán và điều chỉnh hồi tố sai sót trọng yếu của các năm trước.

11. Nguyên tắc và phương pháp ghi nhận doanh thu*Doanh thu bán hàng*

Doanh thu bán hàng được ghi nhận khi đồng thời thỏa mãn các điều kiện sau:

- Phần lớn rủi ro và lợi ích gắn liền với quyền sở hữu sản phẩm hoặc hàng hóa đã được chuyển giao cho người mua;
- Công ty không còn nắm giữ quyền quản lý hàng hóa như người sở hữu hàng hóa hoặc quyền kiểm soát hàng hóa;
- Doanh thu được xác định tương đối chắc chắn;
- Công ty đã thu được hoặc sẽ thu được lợi ích kinh tế từ giao dịch bán hàng;
- Xác định được chi phí liên quan đến giao dịch bán hàng

Doanh thu hoạt động tài chính

Doanh thu phát sinh từ tiền lãi, tiền bản quyền, cổ tức, lợi nhuận được chia và các khoản doanh thu hoạt động tài chính khác được ghi nhận khi thỏa mãn đồng thời hai (02) điều kiện sau:

- Có khả năng thu được lợi ích kinh tế từ giao dịch đó;
- Doanh thu được xác định tương đối chắc chắn.

Cổ tức, lợi nhuận được chia được ghi nhận khi Công ty được quyền nhận cổ tức hoặc được quyền nhận lợi nhuận từ việc góp vốn.

12. Nguyên tắc và phương pháp ghi nhận chi phí tài chính

Các khoản chi phí được ghi nhận vào chi phí tài chính gồm:

- Chi phí hoặc các khoản lỗ liên quan đến các hoạt động đầu tư tài chính;
- Chi phí cho vay và đi vay vốn;
- Các khoản lỗ do thay đổi tỷ giá hối đoái của các nghiệp vụ phát sinh liên quan đến ngoại tệ;
- Dự phòng giảm giá đầu tư chứng khoán.

Các khoản trên được ghi nhận theo tổng số phát sinh trong kỳ, không bù trừ với doanh thu hoạt động tài chính

13. Nguyên tắc và phương pháp ghi nhận các khoản thuế

Thuế hiện hành:

Tài sản thuế và các khoản thuế phải nộp cho năm hiện hành và các năm trước được xác định bằng số tiền dự kiến phải nộp cho (hoặc được thu hồi) cơ quan thuế, dựa trên các mức thuế suất và các luật thuế có hiệu lực đến ngày kết thúc kỳ kế toán năm.

Theo giấy xác nhận ưu đãi và hỗ trợ đầu tư đối với Công ty Cổ phần gỗ MDF Geruco Quảng Trị (kèm theo giấy chứng nhận đầu tư số 303031000020) do Ban quản lý các khu Công nghiệp tỉnh Quảng Trị cấp lần đầu ngày 27/9/2001 và sửa đổi lần thứ 03 ngày 16/4/2013 quy định cụ thể như sau:

- Thuế GTGT: Áp dụng thuế suất 10% đối với sản phẩm gỗ ván nhân tạo.
- Thuế thu nhập doanh nghiệp:
 - * Nhà máy sản xuất gỗ MDF1:
 - + Mức thuế suất 15% áp dụng trong thời gian 12 năm kể từ khi bắt đầu đi vào hoạt động kinh doanh (năm 2005 đến năm 2016). Năm 2017 trở về sau áp dụng thuế suất thông thường 20%;
 - + Miễn thuế 03 năm kể từ khi có thu nhập chịu thuế (từ năm 2007 đến năm 2009) và giảm 50% số thuế phải nộp cho 07 năm tiếp theo (từ năm 2010 đến năm 2016);
 - + Được miễn thuế thu nhập doanh nghiệp cho các phần thu được trong các trường hợp sau: Phần thu nhập từ doanh thu bán sản phẩm trong kỳ sản xuất thử nghiệm theo đúng quy trình sản xuất nhưng tối đa không quá 06 tháng kể từ ngày bắt đầu sản xuất thử nghiệm sản phẩm; Phần thu nhập từ doanh thu bán sản phẩm làm ra từ công nghệ mới lần đầu tiên được áp dụng tại Việt Nam nhưng tối đa không quá 01 năm kể từ ngày bắt đầu áp dụng công nghệ mới này để sản xuất sản phẩm.
 - Tiền thuê đất: Được miễn tiền thuê đất trong thời gian xây dựng theo dự án được cấp có thẩm quyền phê duyệt và miễn 11 năm kể từ ngày xây dựng hoàn thành đưa dự án vào hoạt động (tháng 10 năm 2005).
 - Thuế xuất khẩu, nhập khẩu: Miễn, giảm thuế xuất khẩu theo Nghị định số 149/2005/NĐ-CP ngày 08/12/2005 của Chính phủ quy định chi tiết thi hành Luật thuế xuất khẩu, nhập khẩu nếu mức ưu đãi đầu tư tại văn bản số 1794/BKH/DN ngày 31/03/2003 của Bộ Kế hoạch và Đầu tư thấp hơn mức ưu đãi quy định tại Nghị định 149/2005/NĐ-CP.
 - Các loại thuế khác được áp dụng theo các luật thuế hiện hành tại Việt Nam.
- * Nhà máy sản xuất gỗ MDF2 tại Khu CN Quán Ngang, Gio Linh, Quảng Trị (DA đầu tư mới):

+ Miễn thuế 02 năm và giảm 50% số thuế phải nộp cho 04 năm tiếp theo. Thời gian miễn thuế, giảm thuế được tính liên tục từ năm đầu tiên doanh nghiệp có thu nhập chịu thuế từ dự án đầu tư mới được hưởng ưu đãi thuế; Trường hợp doanh nghiệp không có thu nhập chịu thuế trong ba năm đầu, kể từ năm đầu tiên có doanh thu từ dự án đầu tư mới thì thời gian miễn thuế, giảm thuế được tính từ năm thứ tư dự án đầu tư mới phát sinh doanh thu.

+ Được miễn thuế nhập khẩu đối với hàng hóa nhập khẩu để tạo TSCĐ của dự án đầu tư, bao gồm: Thiết bị, máy móc thiết bị; Phương tiện vận tải chuyên dùng trong dây chuyền công nghệ trong nước chưa sản xuất được, phương tiện vận chuyển đưa đón công nhân gồm xe ô tô từ 24 chỗ ngồi trở lên và phương tiện thủy; Linh kiện, chi tiết bộ phận rời, phụ tùng, giá lắp, khuôn mẫu, phụ kiện đi kèm để lắp ráp đồng bộ với thiết bị, máy móc, PTVT chuyên dùng quy định như trên; Nguyên vật liệu, vật tư trong nước chưa sản xuất được dùng để chế tạo thiết bị, máy móc nằm trong dây chuyền công nghệ để chế tạo linh kiện, chi tiết, bộ phận rời, phụ tùng, giá lắp.; vật tư xây dựng trong nước chưa sản xuất được.

- Tiền thuê đất: Được miễn tiền thuê đất trong thời gian xây dựng theo dự án được cấp có thẩm quyền phê duyệt và miễn 11 năm kể từ ngày xây dựng hoàn thành đưa dự án vào hoạt động (tháng 8 năm 2016).

- Các loại thuế khác được áp dụng theo các luật thuế hiện hành tại Việt Nam

Thuế thu nhập hoãn lại

Thuế thu nhập hoãn lại được xác định cho các khoản chênh lệch tạm thời tại ngày kết thúc kỳ kế toán năm giữa cơ sở tính thuế thu nhập của các tài sản và nợ phải trả và giá trị ghi sổ của chúng cho mục đích báo cáo tài chính. Tài sản thuế thu nhập hoãn lại thuế thu nhập hoãn lại phải trả được xác định theo thuế suất dự tính sẽ áp dụng cho năm tài sản được thu hồi hay nợ phải trả được thanh toán, dựa trên các mức thuế suất và luật thuế có hiệu lực vào ngày kết thúc kỳ kế toán năm.

14. Các nghiệp vụ dự phòng rủi ro hối đoái

15. Các nguyên tắc và phương pháp kế toán khác

Từ năm 2012 chính sách kế toán thay đổi với các nghiệp vụ bằng ngoại tệ và hạch toán chênh lệch tỷ giá hối đoái theo hướng dẫn tại Thông tư 179/2012/TT-BTC ngày 24 tháng 10 năm 2012 thay thế cho Thông tư 201/2009/TT-BTC ngày 15 tháng 10 năm 2009 của Bộ Tài chính hướng dẫn xử lý các khoản chênh lệch tỷ giá hối đoái trong doanh nghiệp. Theo đó các nghiệp vụ phát sinh bằng các đơn vị tiền tệ khác của Công ty (VNĐ) được hạch toán theo tỷ giá giao dịch vào ngày phát sinh nghiệp vụ. Tại ngày kết thúc kỳ kế toán năm, các khoản mục tiền tệ có gốc ngoại tệ (tiền mặt, tiền gửi Ngân hàng, tiền đang chuyển, nợ phải thu, nợ phải trả không bao gồm các khoản Người mua ứng trước và ứng trước cho Người bán, Doanh thu nhận trước) có gốc ngoại tệ được đánh giá lại theo nguyên tắc: Tỷ giá giao dịch thực tế khi đánh giá lại các khoản mục tiền tệ có gốc ngoại tệ tại thời điểm lập BCTC được phân loại là tài sản là tỷ giá mua ngoại tệ của NHTM nơi DN thường xuyên có giao dịch tại thời điểm lập Báo cáo tài chính. Đối với các khoản ngoại tệ gửi ngân hàng thì tỷ giá thực tế khi đánh giá lại là tỷ giá mua của chính ngân hàng nơi DN mở TK ngoại tệ. Tỷ giá giao dịch thực tế khi đánh giá lại các khoản mục tiền tệ có gốc ngoại tệ được phân loại là nợ phải trả là tỷ giá bán ngoại tệ của NHTM tại thời điểm lập BCTC. Tất cả các khoản chênh lệch tỷ giá thực tế phát sinh trong năm và chênh lệch do đánh giá lại số dư các khoản mục tiền tệ có gốc ngoại tệ cuối năm được hạch toán vào kết quả hoạt động kinh doanh của năm tài chính.

V . THÔNG TIN BỔ SUNG CHO CÁC KHOẢN TRÌNH BÀY TRONG BẢNG CÂN ĐỐI KẾ TOÁN

1 . TIỀN VÀ CÁC KHOẢN TƯƠNG ĐƯƠNG TIỀN	Số cuối quý		Số đầu năm	
	VND		VND	
Tiền mặt tại quỹ	267.759.898		405.930.846	
Tiền gửi ngân hàng	27.717.252.135		49.264.483.095	
Các khoản tương đương tiền	-		-	
Cộng	27.985.012.033		49.670.413.941	
2 . CÁC KHOẢN ĐẦU TƯ TÀI CHÍNH	Số cuối quý		Số đầu năm	
	VND		VND	
a . Chứng khoán kinh doanh	-		-	
b . Đầu tư nắm giữ đến ngày đáo hạn	-		-	
c . Đầu tư góp vốn vào đơn vị khác	-		-	
- Đầu tư vào đơn vị khác	3.000.000.000		3.000.000.000	
Cộng	3.000.000.000		3.000.000.000	
3 . PHẢI THU CỦA KHÁCH HÀNG	Số cuối quý		Số đầu năm	
	VND		VND	
a . Phải thu của khách hàng ngắn hạn	97.468.585.634		66.798.559.840	
Công ty CP Gỗ An Cường	9.471.416.601		7.178.925.763	
Công ty TNHH Chế biến gỗ Phương Trung	9.801.314.001		5.929.183.001	
Công ty TNHH Vật Tư Kim Long	10.182.871.000		1.529.959.250	
Công Ty TNHH Thương Mại-Dịch vụ Và Xuất Nhập Khẩu Bảo Lâm	14.325.859.059		7.025.147.888	
Khách hàng khác	53.687.124.973		45.135.343.938	
b . Trả trước cho người bán ngắn hạn	19.137.372.992		13.439.439.052	
PROFESSIONAL HARDFACING SERVICE SDN.BHD	1.741.728.351		1.729.853.800	
BERNDORF Band GmbH	4.607.659.789		-	
IMAL SRL	2.426.920.239		26.548.698	
Công ty Cổ Phần Xây Dựng Số 6	1.994.008.551		1.888.000.000	
Khách hàng khác	8.367.056.062		9.795.036.554	
c . Phải thu của khách hàng dài hạn	-		-	
d . Trả trước cho người bán dài hạn	-		-	
4 . PHẢI THU KHÁC	Số cuối quý		Số đầu năm	
	Giá trị VND	Dự phòng VND	Giá trị VND	Dự phòng VND
a . Ngắn hạn	15.918.410.205	302.823.857	22.111.179.099	302.823.857
Phải thu về cổ phần hóa	-	-	-	-
Phải thu về cổ tức và lợi nhuận được chia	-	-	-	-
Phải thu người lao động	-	-	-	-
Ký cược, ký quỹ	9.743.866.040	-	14.402.947.386	-
Cho mượn	-	-	-	-
Các khoản chi hộ	-	-	-	-
Phải thu khác	6.174.544.165	302.823.857	7.708.231.713	302.823.857

b . Dài hạn	-	-	-	-
Phải thu về cổ phần hóa	-	-	-	-
Phải thu về cổ tức và lợi nhuận được chia	-	-	-	-
Phải thu người lao động	-	-	-	-
Ký cược, ký quỹ	-	-	-	-
Cho mượn	-	-	-	-
Các khoản chi hộ	-	-	-	-
Phải thu khác	-	-	-	-
5 . TÀI SẢN THIỂU CHỜ XỬ LÝ		Số cuối quý		Số đầu năm
		VND		VND
a . Tiền		98.094.524		98.094.524
b . Hàng tồn kho		-		-
c . Tài sản cố định		-		-
d . Tài sản khác		-		-
Cộng		98.094.524		98.094.524
6 . NỢ XẤU		Số cuối quý		Số đầu năm
		VND		VND
- Tổng giá trị các khoản phải thu, cho vay quá hạn thanh toán hoặc chưa quá hạn nhưng khó có khả năng thu hồi		-		-
- Thông tin về các khoản tiền phạt, phải thu về lãi trả chậm... phát sinh từ các khoản nợ quá hạn nhưng không được ghi nhận DT		-		-
- Khả năng thu hồi nợ phải thu quá hạn		-		-
Cộng		-		-
7 . HÀNG TỒN KHO		Số cuối quý		Số đầu năm
		VND		VND
- Hàng đang đi trên đường		-		-
- Nguyên liệu, vật liệu		80.319.386.672		54.826.716.129
- Công cụ, dụng cụ		90.052.561.320		84.374.483.284
- Chi phí SXKD dở dang		5.575.213.734		1.185.373.897
- Thành phẩm		35.047.261.114		33.005.648.626
Cộng		210.994.422.840		173.392.221.936
8 . TÀI SẢN DỒ DANG DÀI HẠN		Số cuối quý		Số đầu năm
		VND		VND
a . Chi phí SXKD dở dang dài hạn				
b . Xây dựng cơ bản dở dang		80.535.226.181		67.190.576.298
- Đầu tư LD trồng rừng với ông Anh		25.067.244		25.067.244
- Đầu tư LD trồng rừng với ông Bình		13.564.248		13.564.248
- Rừng xã Húc - Hướng Hoá		17.694.114		17.694.114
- Rừng xã Ba Nang, rừng Tân Hợp		1.100.530.433		1.100.530.433
- Sửa chữa lò đốt phụ tại MDF1		353.330.019		2.303.024
- Sửa chữa các HMCT tại MDF2		5.362.707.052		458.870.087
- Dự án Sản xuất Keo		1.308.081		-
- Dự án MDF 2		73.661.024.990		65.572.547.148
Cộng		80.535.226.181		67.190.576.298

9 . TĂNG, GIẢM TÀI SẢN CÓ ĐỊNH HỮU HÌNH

Đơn vị tính: VND

Khoản mục	Nhà cửa vật kiến trúc	Phương tiện vận tải	Máy móc thiết bị	Thiết bị dụng cụ quản lý	Tổng cộng
Nguyên giá TSCĐ					
Số dư đầu kỳ	232.431.274.067	34.903.448.607	1.324.191.530.071	889.320.445	1.592.415.573.190
Số tăng trong kỳ	-	-	35.238.436.450	117.290.000	35.355.726.450
- Mua trong năm	-	-	525.936.450	117.290.000	643.226.450
- XDCB hoàn thành	-	-	-	-	-
- Tăng khác (Quy đổi TSCĐ NMI theo TT07)	-	-	34.712.500.000	-	34.712.500.000
Số giảm trong kỳ	-	18.181.818	-	-	18.181.818
- Góp vốn đầu tư	-	-	-	-	-
- Thanh lý	-	-	-	-	-
- Giảm khác	-	18.181.818	-	-	18.181.818
Số dư cuối kỳ	232.431.274.067	34.885.266.789	1.359.429.966.521	1.006.610.445	1.627.753.117.822
Giá trị hao mòn lũy kế					
Số dư đầu kỳ	31.695.479.268	12.869.061.154	439.164.333.192	696.334.719	484.425.208.333
Số tăng trong kỳ	6.323.286.871	2.257.234.876	29.976.511.262	69.676.827	38.626.709.836
- Khấu hao trong kỳ	6.323.286.871	2.257.234.876	29.976.511.262	69.676.827	38.626.709.836
- Tăng khác (phân loại lại)	-	-	-	-	-
Số giảm trong kỳ	-	-	-	-	-
- Thanh lý	-	-	-	-	-
- Giảm khác (phân loại lại)	-	-	-	-	-
Số dư cuối kỳ	38.018.766.139	15.126.296.030	469.140.844.454	766.011.546	523.051.918.169
Giá trị còn lại					
Tại ngày đầu kỳ	200.735.794.799	22.034.387.453	885.027.196.879	192.985.726	1.107.990.364.857
Tại ngày cuối kỳ	194.412.507.928	19.758.970.759	890.289.122.067	240.598.899	1.104.701.199.653

10 . TĂNG, GIẢM TÀI SẢN CÓ ĐỊNH VÔ HÌNH

Đơn vị tính: VND

Khoản mục	Quyền sử dụng đất	Bản quyền, bằng sáng chế	Phần mềm vi tính	Tài sản vô hình khác	Tổng cộng
Nguyên giá TSCĐ					
Số dư đầu kỳ	-	100.000.000	1.368.105.380	-	1.468.105.380
Số tăng trong kỳ	-	69.680.000	265.370.000	-	335.050.000
- Mua trong năm	-	69.680.000	265.370.000	-	335.050.000
Số giảm trong kỳ	-	-	-	-	-
Số dư cuối kỳ	-	169.680.000	1.633.475.380	-	1.803.155.380
Giá trị hao mòn lũy kế					
Số dư đầu kỳ	-	60.430.120	430.935.958	-	491.366.078
Số tăng trong kỳ	-	20.926.528	151.013.990	-	171.940.518
- Khấu hao trong kỳ	-	20.926.528	151.013.990	-	171.940.518
Số giảm trong kỳ	-	-	-	-	-
Số dư cuối kỳ	-	81.356.648	581.949.948	-	663.306.596
Giá trị còn lại					
Tại ngày đầu kỳ	-	39.569.880	937.169.422	-	976.739.302
Tại ngày cuối kỳ	-	88.323.352	1.051.525.432	-	1.139.848.784

11 . CHI PHÍ TRẢ TRƯỚC	Số cuối quý	Số đầu năm
	VND	VND
a . Ngắn hạn	3.953.811.880	1.103.068.624
- Công cụ, dụng cụ xuất dùng	3.639.221.699	1.045.613.315
- Bảo hiểm cháy nổ	132.897.018	57.455.309
- Chi phí trả trước ngắn hạn khác	181.693.163	-
b . Dài hạn	10.390.688.292	7.387.096.109
- Công cụ dụng cụ xuất dùng có giá trị lớn	6.874.520.314	5.117.475.259
- Chi phí sửa chữa lớn TSCĐ chờ phân bổ	1.983.947.514	580.739.506
- Chi phí trả trước dài hạn khác	1.532.220.464	1.688.881.344

12 . TÀI SẢN KHÁC	Số cuối quý	Số đầu năm
	VND	VND
a . Ngắn hạn	-	-
b . Dài hạn	-	-
Cộng	-	-

13 . VAY VÀ NỢ THUÊ TÀI CHÍNH						Số cuối quý	Số đầu năm	
						VND	VND	
a . Vay ngắn hạn (Vay ngắn hạn + Nợ dài hạn đến hạn trả)						185.500.923.838	143.689.918.311	
*Vay ngắn hạn:						185.500.923.838	123.832.832.179	
- Vay ngắn hạn Ngân hàng TMCP Công thương VN CN Quảng Trị						52.194.876.825	42.496.250.313	
- Vay ngắn hạn Ngân hàng TMCP Ngoại Thương VN CN Quảng Trị						133.306.047.013	81.336.581.866	
*Nợ dài hạn đến hạn trả:						-	19.857.086.132	
- Nợ dài hạn đến hạn trả NH TMCP Ngoại thương VN CN Quảng Trị						-	16.000.000.000	
- Nợ dài hạn đến hạn trả Ngân hàng Quân đội CN Quảng Trị						-	3.857.086.132	
* Các khoản vay ngắn hạn:								
Hợp đồng vay	Bên cho vay	Lãi suất	Thời hạn	Hạn mức	Số dư nợ gốc	Số phải trả kỳ tới	Phương thức đảm bảo	
3103/2016	Ngân hàng TMCP Công thương VN	5,5%/năm	6 tháng	200 tỷ đồng	52.194.876.825	52.194.876.825	Hàng hóa	
50/HĐHM /2016	Ngân hàng TMCP Ngoại thương VN	5,5%/năm	6 tháng	200 tỷ đồng	133.306.047.013	133.306.047.013	Tài sản MDF1+MDF2	
Cộng						185.500.923.838	185.500.923.838	

b . Vay dài hạn (Nợ gốc - Nợ dài hạn đến hạn trả)	588.628.732.530
- Vay dài hạn Ngân hàng Quân đội CN Quảng Trị	1.020.086.057
- Vay dài hạn Ngân hàng Ngoại thương CN Quảng Trị	587.608.646.473

*Các khoản vay dài hạn:

Hợp đồng	Bên cho vay	Lãi suất	Thời hạn	Giá trị khoản	Số dư nợ gốc	Số phải trả kỳ tới	Phương thức
97.14.504.7	NH MB CN Quảng Trị	LS TK	5 năm	25.000.000.000	1.020.086.057		Tài sản nhà máy Formaldehyde
71154.TD ngày 10/3/2014		+ Biên					
		3,2%/năm					
01/2014/H ĐTD/VCB-MDF.VRG ngày 11/4/2014	NHVCB CN Quảng Trị	LS TK	120 tháng	750.000.000.000	587.608.646.473		Tài sản dây chuyền 1+ dây chuyền 2
Cộng					775.000.000.000	588.628.732.530	

Cộng	775.000.000.000	588.628.732.530
-------------	------------------------	------------------------

14 . PHẢI TRẢ NGƯỜI BÁN	Số cuối quý		Số đầu năm	
	Giá trị VND	Số có khả năng nợ VND	Giá trị	Số có khả năng trả nợ VND
a . Các khoản phải trả người bán ngắn hạn	74.563.480.308	74.563.480.308	64.221.692.012	64.221.692.012
- Cty cổ phần công nghiệp hóa chất Đà Nẵng	1.593.125.000	1.593.125.000	8.983.125.000	8.983.125.000
- Công ty cổ phần LILAMA7	9.275.865.666	9.275.865.666	13.713.596.887	13.713.596.887
- Cty TNHH hoá chất công nghệ Sam Sung V.	8.162.639.364	8.162.639.364	1.146.750.528	1.146.750.528
- Phải trả các đối tượng khác	55.531.850.278	55.531.850.278	40.378.219.597	40.378.219.597
b . Dài hạn	-	-	-	-
Cộng	74.563.480.308	74.563.480.308	64.221.692.012	64.221.692.012

15 . THUẾ VÀ CÁC KHOẢN PHẢI NỘP NHÀ NƯỚC	Số đầu năm VND		Số cuối kỳ 30- tháng 6-2017 VND	
	Số đầu năm VND	Số phải nộp 6 tháng 2017 VND	Số đã thực nộp 6 tháng 2017 VND	Số cuối kỳ 30- tháng 6-2017 VND
a . Phải nộp (chi tiết theo từng loại thuế)	194.137.614	(25.757.270)	85.442.121	82.938.223
- Thuế TNCN	67.348.789	94.193.089	82.442.121	79.099.757
- Các loại thuế khác	126.788.825	(119.950.359)	3.000.000	3.838.466
b . Phải thu (chi tiết theo từng loại thuế)	8.837.735.574	3.115.602.391	1.169.146.886	1.769.704.565
- Thuế GTGT	5.922.376.636	5.121.575.504	-	800.801.132
- Thuế nhập khẩu	3.545.587	760.596.762	1.169.146.886	412.095.711
- Thuế TNDN	2.911.813.351	2.355.005.629	-	556.807.722

16 . CHI PHÍ PHẢI TRẢ	Số cuối quý		Số đầu năm	
	VND		VND	
a . Ngắn hạn	3.021.454.003		2.981.880.687	
- Lãi vay tạm tính	3.021.454.003		2.981.880.687	
b . Dài hạn	4.803.139.312		5.404.185.034	
- Lãi vay tạm tính	4.803.139.312		5.404.185.034	
Cộng	7.824.593.315		8.386.065.721	

17 . PHẢI TRẢ KHÁC	Số cuối quý		Số đầu năm	
	VND		VND	
a . Ngắn hạn	46.519.446.213		11.702.005.026	
- Kinh phí công đoàn	96.394.772		41.532.700	
- Bảo hiểm xã hội	334.083.168		-	
- Bảo hiểm y tế	59.462.937		-	
- Bảo hiểm thất nghiệp	26.207.640		-	
- Nhận quỹ, ký cược ngắn hạn	55.000.000		153.683.200	
- Cổ tức, lợi nhuận phải trả	7.904.133.516		7.940.008.516	
- Các khoản phải trả phải nộp khác	38.044.164.180		3.566.780.610	
b . Dài hạn	-		-	
Cộng	46.519.446.213		11.702.005.026	

c . Các giao dịch về vốn với các chủ sở hữu và phân phối cổ tức, chia lợi nhuận

	Số cuối quý VND	Số đầu năm VND
Vốn góp đầu tư của chủ sở hữu		
Vốn góp đầu năm	551.135.950.000	551.135.950.000
Vốn góp tăng trong năm	-	-
Vốn góp giảm trong năm	-	-
Vốn góp đến 30/6/2017	551.135.950.000	551.135.950.000

d . Cổ tức

Cổ tức, lợi nhuận đã chia	-	-
<i>Cổ tức, lợi nhuận chia trên lợi nhuận năm trước</i>	-	-
<i>Cổ tức, lợi nhuận chia trên lợi nhuận năm nay</i>	-	-

e . Cổ phiếu

	Số cuối quý VND	Số đầu năm VND
Số lượng cổ phiếu đăng ký phát hành	55.113.595	55.113.595
Số lượng cổ phiếu đã bán ra công chúng	55.113.595	55.113.595
- <i>Cổ phiếu phổ thông</i>	55.113.595	55.113.595
- <i>Cổ phiếu ưu đãi</i>	-	-
Số lượng cổ phiếu đã được mua lại	-	-
- <i>Cổ phiếu phổ thông</i>	-	-
- <i>Cổ phiếu ưu đãi</i>	-	-
Số lượng cổ phiếu đang lưu hành	55.113.595	55.113.595
- <i>Cổ phiếu phổ thông</i>	55.113.595	55.113.595
- <i>Cổ phiếu ưu đãi</i>	-	-
Mệnh giá cổ phiếu đang lưu hành	10.000 đồng/ CP	10.000 đồng/ CP

f . Các quỹ của doanh nghiệp

	Số cuối quý VND	Số đầu năm VND
- Quỹ đầu tư phát triển	77.474.096.773	71.261.096.773
- Quỹ khác thuộc vốn chủ sở hữu	-	-

CÔNG TY CỔ PHẦN GỖ MDF VRG - QUẢNG TRỊ

Địa chỉ: KCN Quán Ngang - Gio Quang - Gio Linh - C

Báo cáo tài chính

Cho kỳ kế toán từ ngày 01/01/2017 đến 30/6/2017

18 . VỐN CHỦ SỞ HỮU

a) Bảng đối chiếu biến động của vốn chủ sở hữu

	Vốn đầu tư của Chủ sở hữu	Thặng dư vốn cổ phần	Chênh lệch tỷ giá hối đoái	Quỹ đầu tư phát triển	Quỹ Khen thưởng, Phúc lợi	Lợi nhuận chưa phân phối	Cộng
	VND	VND	VND	VND	VND	VND	VND
Số dư đầu năm 2016	551.135.950.000	11.999.994.000	-	59.953.924.900	-	24.039.812.404	647.129.681.304
Lãi năm 2016	-	-	-	-	-	20.712.735.987	20.712.735.987
Trích lập các quỹ	-	-	-	11.307.171.873	-	(11.307.171.873)	-
Tạm ứng cổ tức năm 2016	-	-	-	-	-	(7.440.335.325)	(7.440.335.325)
Tăng vốn trong năm	-	-	-	-	-	-	-
Trích lập quỹ KT, phúc lợi	-	-	-	-	-	(5.250.055.019)	(5.250.055.019)
Chi trả cổ tức năm trước	-	-	-	-	-	-	-
Số dư cuối năm 2016	551.135.950.000	11.999.994.000	-	71.261.096.773	-	20.754.986.174	655.152.026.947
NĂM 2017							
Lãi 6 tháng đầu năm 2017	-	-	-	-	-	7.651.727.295	7.651.727.295
Phân phối lợi nhuận	-	-	-	6.213.000.000	4.354.000.000	(10.567.000.000)	(4.354.000.000)
Chi trả cổ tức năm trước	-	-	-	-	-	-	-
Tạm chi cổ tức năm nay	-	-	-	-	-	-	-
Tăng vốn trong năm	-	-	-	-	-	-	-
Trích lập quỹ KT, phúc lợi	-	-	-	-	-	-	-
Số dư đến 30/6/2017	551.135.950.000	11.999.994.000	-	77.474.096.773	4.354.000.000	17.839.713.469	658.449.754.242

b) Chi tiết vốn đầu tư của chủ sở hữu

	01/01/2017	Tỷ lệ	30/6/2017	Tỷ lệ
	VND		VND	
Tập đoàn Công nghiệp Cao su Việt Nam	366.880.500.000	81,5%	467.617.480.000	84,85%
Công ty Cao su Tân Biên	33.671.550.000	7,5%	33.671.550.000	6,11%
Công ty Cao su Quảng Trị	35.555.000.000	7,9%	35.555.000.000	6,45%
Thẻ nhân khác	14.291.920.000	3,2%	14.291.920.000	2,59%
Cộng	450.398.970.000	100%	551.135.950.000	100%

19 . CHÊNH LỆCH TỶ GIÁ	Số cuối quý VND	Năm trước VND
- Chênh lệch tỷ giá do chuyển đổi BCTC	-	-
- Chênh lệch tỷ giá do các nguyên nhân khác	(49.789.734)	538.238.942

20 . CÁC KHOẢN MỤC NGOÀI BẢNG CÂN ĐỐI KẾ TOÁN	Số cuối quý VND	Số đầu năm VND
a . Tài sản thuê ngoài		
b . Tài sản nhận giữ hộ		
c . Ngoại tệ các loại (Tiền gửi tại các Ngân hàng)		
- Tiền gửi tại các Ngân hàng	USD 297.623,82	1.315.339,58
	EUR 352,51	303,25
- Phải thu khách hàng	USD 748.102,65	474.822,11
- Ký quỹ, ký cược	USD 429.245,20	633.653,66

VI . THÔNG TIN BỔ SUNG CHO CÁC KHOẢN MỤC TRÌNH BÀY TRONG BÁO CÁO KẾT QUẢ HĐ KINH DOANH

1 . TỔNG DOANH THU BÁN HÀNG VÀ CUNG CẤP DỊCH VỤ

	Quý 2 năm nay VND	Quý 2 năm trước VND
Doanh thu bán hàng	285.910.755.701	101.596.750.626
Cộng	285.910.755.701	101.596.750.626

2 . CÁC KHOẢN GIẢM TRỪ DOANH THU

	Quý 2 năm nay VND	Quý 2 năm trước VND
Chiết khấu thương mại	477.506.777	194.577.174
Giảm giá hàng bán	-	54.295.454
Hàng bán bị trả lại	13.417.361	1.065.040.102
Cộng	490.924.138	1.313.912.730

3 . DOANH THU THUẬN VỀ BÁN HÀNG VÀ CUNG CẤP DỊCH VỤ

	Quý 2 năm nay VND	Quý 2 năm trước VND
Doanh thu thuần sản phẩm	285.419.831.563	100.282.837.896
Cộng	285.419.831.563	100.282.837.896

4 . GIÁ VỐN HÀNG BÁN

	Quý 2 năm nay VND	Quý 2 năm trước VND
Giá vốn của thành phẩm đã bán	220.077.596.931	82.533.030.495
Dự phòng giảm giá hàng tồn kho	-	-
Cộng	220.077.596.931	82.533.030.495

5 . DOANH THU HOẠT ĐỘNG TÀI CHÍNH

	Quý 2 năm nay VND	Quý 2 năm trước VND
Lãi tiền gửi, tiền cho vay	9.419.479	10.696.385
Lãi chênh lệch tỷ giá đã thực hiện	154.852.124	84.949.681
Lãi chênh lệch tỷ giá chưa thực hiện	19.794.021	-
Cộng	184.065.624	95.646.066

6 . CHI PHÍ TÀI CHÍNH	Quý 2 năm nay VND	Quý 2 năm trước VND
Lãi tiền vay	17.101.288.915	1.004.541.125
Lỗi chênh lệch tỷ giá đã thực hiện	92.878.066	5.437.497
Lỗi chênh lệch tỷ giá chưa thực hiện	-	69.862.793
Chi phí tài chính khác	-	-
Cộng	17.194.166.981	1.079.841.415
7 . THU NHẬP KHÁC	Quý 2 năm nay VND	Quý 2 năm trước VND
Thanh lý, nhượng bán tài sản cố định	-	(9.272.728)
Thu nhập cho thuê kho bãi	-	25.000.000
Thu nhập bán vật tư mua hộ	-	-
Các khoản khác	8.788.809	-
	-	-
Cộng	8.788.809	15.727.272
8 . CHI PHÍ KHÁC	Quý 2 năm nay VND	Quý 2 năm trước VND
Thanh lý, nhượng bán tài sản cố định	-	-
Chi phí cho thuê kho bãi	-	-
Chi phí bán vật tư mua hộ	-	-
Các khoản khác	700.000	679.780.768
Cộng	700.000	679.780.768
9 . CHI PHÍ BÁN HÀNG VÀ CHI PHÍ QUẢN LÝ DOANH NGHIỆP	Quý 2 năm nay VND	Quý 2 năm trước VND
a . Các khoản chi phí QLDN phát sinh trong kỳ		
Chi phí nguyên liệu, vật liệu, đồ dùng	87.095.921	125.534.926
Chi phí nhân công	1.365.685.273	989.291.238
Chi phí khấu hao TSCĐ	298.312.996	145.620.043
Thuế, phí, lệ phí	353.282.687	315.028.506
Chi phí dịch vụ mua ngoài	1.082.859.395	1.425.338.135
Chi phí khác bằng tiền	69.619.586	68.015.000
Cộng	3.256.855.858	3.068.827.848
b . Các khoản chi phí bán hàng phát sinh trong kỳ		
Chi phí vật liệu, bao bì, đồ dùng	7.939.382.265	1.886.390.631
Chi phí nhân công	595.041.963	390.975.239
Chi phí khấu hao TSCĐ	176.410.022	64.040.700
Chi phí dịch vụ mua ngoài	26.376.287.432	12.712.555.009
Chi phí khác bằng tiền	-	-
Cộng	35.087.121.682	15.053.961.579

10 . CHI PHÍ SẢN XUẤT KINH DOANH THEO YẾU TỐ

	Quý 2 năm nay VND	Quý 2 năm trước VND
Chi phí nguyên, nhiên vật liệu	157.720.499.697	50.729.409.055
Chi phí nhân công	13.416.220.581	6.510.906.523
Chi phí khấu hao	22.678.223.620	15.105.491.394
Chi phí dịch vụ mua ngoài	57.360.032.920	24.317.665.717
Chi phí bằng tiền khác	69.619.586	68.015.000
Cộng	251.244.596.404	96.731.487.689

Quảng Trị, ngày 7 tháng 7 năm 2017

Lập biểu



Cao Duy Hải

Kế toán trưởng



Nguyễn Mạnh Cường

Tổng giám đốc



Cao Thanh Nam

Quảng Trị, ngày 18 tháng 07 năm 2017

Số: ~~116~~ MDFQT-TCKT

"V/v giải trình báo cáo tài chính quý II năm 2017"

**Kính gửi : - UỶ BAN CHỨNG KHOÁN NHÀ NƯỚC
- SỞ GIAO DỊCH CHỨNG KHOÁN HÀ NỘI**

Thực hiện quy định tại Điểm a, Khoản 4, Điều 11, Chương III, Thông tư số: 155/2015/TT - BTC ngày 06/10/2015 của Bộ Tài chính hướng dẫn công bố thông tin trên thị trường chứng khoán: " Khi công bố thông tin các báo cáo tài chính nêu tại Khoản 1, 2, 3 Điều này, tổ chức niêm yết, công ty đại chúng quy mô lớn phải giải trình nguyên nhân xảy ra lợi nhuận sau thuế thu nhập doanh nghiệp tại Báo cáo kết quả hoạt động kinh doanh của kỳ công bố thay đổi từ 10% trở lên so với báo cáo cùng kỳ năm trước".

Công ty cổ phần gỗ MDF VRG - Quảng Trị xin giải trình về kết quả kinh doanh quý II năm 2017 như sau:

DVT: đồng

TT	Nội dung	Quý II năm 2016	Quý II năm 2017	% thay đổi
1	Tổng doanh thu và thu nhập khác	100.394.211.234	285.612.685.996	284,49%
2	Tổng chi phí	102.415.442.105	275.616.441.452	269,12%
3	Lợi nhuận trước thuế	-2.021.230.871	9.996.244.544	494,56%
4	Lợi nhuận sau thuế	-1.933.966.069	7.641.238.915	395,11%

1- Về doanh thu: Doanh thu quý II/2017 tăng đột biến lên 2284,49% so với quý II cùng kỳ năm trước do: Công ty đưa vào sản xuất dây chuyền 2 có công suất gấp đôi công suất nhà máy hiện có vì vậy doanh số tăng lên gần 3 lần so với trước khi chưa đưa dây chuyền mới vào hoạt động.

2- Về tổng chi phí: Cùng với việc tăng doanh số thì chi phí cũng tăng theo nhưng mức tăng nhanh hơn mức tăng doanh số: Do nhà máy mới đưa vào hoạt động năm đầu nên chi phí về lãi vay cố định ở mức cao, đồng thời phải vay thêm vốn lưu động cho sản xuất, các định mức tiêu hao chưa ổn định vẫn đang còn ở mức cao vì vậy chi phí tăng cao hơn quý II/2016 269,12%.

3- Lợi nhuận sau thuế quý II năm 2017 tăng gấp 3,95 lần về số tuyệt đối so với cùng kỳ năm trước do ảnh hưởng giá bán quý II năm nay cao hơn so cùng kỳ năm trước. Đồng thời năm nay có lợi nhuận từ việc bán keo góp phần tăng đáng kể trong hoạt động sản xuất kinh doanh của công ty.

Trên đây là nội dung giải trình của Công ty cổ phần gỗ MDF VRG Quảng Trị về chênh lệch lợi nhuận sau thuế quý II năm 2017 và các chỉ tiêu doanh thu thuần so với cùng kỳ năm trước.

Xin trân trọng cảm ơn !

Nơi nhận :

- Như trên;
- Lưu : VT, TCKT.

