

CÔNG TY CỔ PHẦN KHU CÔNG NGHIỆP CAO SU BÌNH LONG
(Thành lập tại nước Cộng hoà Xã hội Chủ nghĩa Việt Nam)

BÁO CÁO TÀI CHÍNH ĐÃ ĐƯỢC SOÁT XÉT
CHO KỶ HOẠT ĐỘNG TỪ NGÀY 01/01/2017 ĐẾN 30/06/2017

Tháng 8 năm 2017



MỤC LỤC

<u>NỘI DUNG</u>	<u>TRANG</u>
BÁO CÁO CỦA BAN TỔNG GIÁM ĐỐC	1 - 2
BÁO CÁO KẾT QUẢ CÔNG TÁC SOÁT XÉT	3
BẢNG CÂN ĐỐI KÊ TOÁN	4 - 5
BÁO CÁO KẾT QUẢ HOẠT ĐỘNG KINH DOANH	6
BÁO CÁO LƯU CHUYỂN TIỀN TỆ	7
THUYẾT MINH BÁO CÁO TÀI CHÍNH	8 - 29

BÁO CÁO CỦA BAN TỔNG GIÁM ĐỐC

Ban Tổng Giám đốc Công ty Cổ phần Khu công nghiệp Cao su Bình Long (gọi tắt là "Công ty") đệ trình báo cáo này cùng với báo cáo tài chính của Công ty cho kỳ hoạt động từ ngày 01/01/2017 đến ngày 30/06/2017.

CÔNG TY

Công ty Cổ phần Khu Công Nghiệp Cao su Bình Long hoạt động theo giấy chứng nhận đăng ký kinh doanh Công ty cổ phần số 4403000090 đăng ký lần đầu ngày 09/10/2007, lần 2 số 3800378251 ngày 04/01/2013 do Sở kế hoạch và Đầu tư Tỉnh Bình Phước cấp.

Lĩnh vực hoạt động kinh doanh của Công ty bao gồm: Kinh doanh cho thuê đất và các dịch vụ kèm theo trong Khu công nghiệp; Đầu tư xây dựng, kinh doanh kết cấu hạ tầng kỹ thuật Khu công nghiệp, hạ tầng kỹ thuật dân cư; Kinh doanh nhà ở; cho thuê văn phòng, nhà xưởng, nhà kho, bến bãi; Kinh doanh dịch vụ cảng, bến bãi; Xây dựng công trình đường bộ và đường sắt; Thi công xây dựng thủy lợi; Chuẩn bị mặt bằng; Đầu tư tài chính; Thu gom và xử lý rác thải, chất thải; Cho thuê kho bãi và nhận lưu giữ hàng hóa.

Trụ sở chính của công ty: Áp 3A, Xã Minh Hưng, Huyện Chơn Thành, Tỉnh Bình Phước.

HỘI ĐỒNG QUẢN TRỊ VÀ BAN TỔNG GIÁM ĐỐC VÀ BAN KIỂM SOÁT

Các thành viên của Hội đồng Quản trị và Ban Tổng Giám đốc và Ban kiểm soát Công ty đã điều hành Công ty trong năm và đến ngày lập báo cáo này gồm:

Hội đồng Quản trị

Ông Trần Công Kha	Chủ tịch
Ông Phan Đình Phúc	Ủy viên
Ông Lê Văn Vui	Ủy viên
Ông Nguyễn Minh Hùng	Ủy viên
Ông Huỳnh Tấn Siêu	Ủy viên

Ban Tổng Giám đốc

Ông Phan Đình Phúc	Tổng Giám đốc	Bổ nhiệm ngày 03/10/2016
Ông Huỳnh Văn Thi	Phó Tổng Giám đốc	

Ban kiểm soát

Ông Vũ Mạnh Xuân Tùng	Trưởng ban	Bổ nhiệm ngày 01/06/2016
Ông Huỳnh Hữu Tín	Thành viên	
Ông Minh Quốc Sang	Thành viên	

KIỂM TOÁN VIÊN

Công ty TNHH kiểm toán và thẩm định giá Việt Nam (AVA) đã thực hiện soát xét Báo cáo tài chính giữa niên độ cho Công ty.

TRÁCH NHIỆM CỦA BAN GIÁM ĐỐC

Ban Tổng Giám đốc Công ty có trách nhiệm lập báo cáo tài chính phản ánh một cách trung thực và hợp lý tình hình tài chính cũng như kết quả hoạt động kinh doanh và tình hình lưu chuyển tiền tệ của Công ty trong năm, phù hợp với chuẩn mực kế toán, chế độ kế toán doanh nghiệp Việt Nam và các quy định pháp lý có liên quan đến việc lập và trình bày báo cáo tài chính. Trong việc lập các báo cáo tài chính này, Ban Tổng Giám đốc được yêu cầu phải:

- Lựa chọn các chính sách kế toán thích hợp và áp dụng các chính sách đó một cách nhất quán;
- Đưa ra các xét đoán và ước tính một cách hợp lý và thận trọng;
- Nêu rõ các nguyên tắc kế toán thích hợp có được tuân thủ hay không, có những áp dụng sai lệch trọng yếu cần được công bố và giải thích trong báo cáo tài chính hay không;
- Lập báo cáo tài chính trên cơ sở hoạt động liên tục trừ trường hợp không thể cho rằng Công ty sẽ tiếp tục hoạt động kinh doanh;

CÔNG TY CỔ PHẦN KHU CÔNG NGHIỆP CAO SU BÌNH LONG

Áp 3A, xã Minh Hưng, huyện Chơn Thành
Tỉnh Bình Phước, CHXHCN Việt Nam

- Thiết kế và thực hiện hệ thống kiểm soát nội bộ một cách hữu hiệu cho mục đích lập và trình bày báo cáo tài chính hợp lý nhằm hạn chế rủi ro và gian lận.

Ban Tổng Giám đốc Công ty chịu trách nhiệm đảm bảo rằng sổ kế toán được ghi chép một cách phù hợp để phản ánh một cách hợp lý tình hình tài chính của Công ty ở bất kỳ thời điểm nào và đảm bảo rằng báo cáo tài chính tuân thủ chuẩn mực kế toán, chế độ kế toán doanh nghiệp Việt Nam và các quy định pháp lý có liên quan đến việc lập và trình bày báo cáo tài chính. Ban Tổng Giám đốc cũng chịu trách nhiệm đảm bảo an toàn cho tài sản của Công ty và thực hiện các biện pháp thích hợp để ngăn chặn và phát hiện các hành vi gian lận và sai phạm khác.

Ban Tổng Giám đốc xác nhận rằng Công ty đã tuân thủ các yêu cầu nêu trên trong việc lập báo cáo tài chính.

Cam kết khác

Ban Tổng Giám Đốc cam kết rằng Công ty không vi phạm nghĩa vụ công bố thông tin theo quy định tại Thông tư số 155/2015/TT-BTC ngày 06 tháng 10 năm 2015 của Bộ Tài Chính về việc công bố thông tin trên thị trường chứng khoán.

Thay mặt và đại diện cho Ban Tổng Giám đốc



Phan Đình Phúc
Tổng Giám đốc

Bình Phước, Việt Nam

Ngày 20 tháng 07 năm 2015

s

Số: 573/BCKT/NV9

BÁO CÁO SOÁT XÉT THÔNG TIN TÀI CHÍNH GIỮA NIÊN ĐỘ

Kính gửi: Các Cổ đông
Hội đồng Quản trị và Ban Tổng Giám đốc
Công ty Cổ phần Khu Công nghiệp Cao su Bình Long

Chúng tôi đã thực hiện công tác soát xét bằng cân đối kế toán tại ngày 30 tháng 6 năm 2017 cùng với báo cáo kết quả hoạt động kinh doanh, báo cáo lưu chuyển tiền tệ cho kỳ hoạt động từ ngày 01 tháng 01 năm 2017 đến ngày 30 tháng 6 năm 2017 và thuyết minh báo cáo tài chính kèm theo (gọi chung là "báo cáo tài chính") của Công ty Cổ phần Khu công nghiệp Cao su Bình Long (gọi tắt là "Công ty"), từ trang 4 đến trang 29. Báo cáo tài chính kèm theo không nhằm phản ánh tình hình tài chính, kết quả hoạt động kinh doanh và tình hình lưu chuyển tiền tệ theo các nguyên tắc và thông lệ kế toán được chấp nhận chung tại các nước khác ngoài Việt Nam.

Trách nhiệm của Ban Giám Đốc

Ban Giám đốc Công ty chịu trách nhiệm lập và trình bày trung thực và hợp lý báo cáo tài chính cho kỳ hoạt động từ ngày 01 tháng 01 năm 2017 đến ngày 30 tháng 06 năm 2017 theo chuẩn mực kế toán, chế độ kế toán Việt Nam và các quy định pháp lý có liên quan đến việc lập và trình bày báo cáo tài chính giữa niên độ và chịu trách nhiệm về kiểm soát nội bộ mà Ban Giám đốc xác định là cần thiết để đảm bảo cho việc lập và trình bày báo cáo tài chính giữa niên độ không có sai sót trọng yếu do gian lận hoặc nhầm lẫn.

Trách nhiệm của Kiểm toán viên

Trách nhiệm của chúng tôi là đưa ra kết luận về báo cáo tài chính cho kỳ hoạt động từ ngày 01 tháng 01 năm 2017 đến ngày 30 tháng 06 năm 2017 dựa trên kết quả soát xét của chúng tôi. Chúng tôi đã thực hiện công việc soát xét theo Chuẩn mực soát xét số 2410 – Soát xét thông tin tài chính giữa niên độ do kiểm toán viên độc lập của đơn vị thực hiện.

Công việc soát xét thông tin tài chính giữa niên độ bao gồm việc thực hiện các cuộc phỏng vấn, chủ yếu là phỏng vấn những người chịu trách nhiệm về các vấn đề tài chính kế toán, và thực hiện thủ tục phân tích và các thủ tục soát xét khác. Một cuộc soát xét về cơ bản có phạm vi hẹp hơn một cuộc kiểm toán được thực hiện theo các chuẩn mực kiểm toán Việt Nam và do vậy không cho phép chúng tôi đạt được sự đảm bảo rằng chúng tôi sẽ nhận biết được tất cả các vấn đề trọng yếu có thể được phát hiện trong một cuộc kiểm toán. Theo đó, chúng tôi không đưa ra ý kiến kiểm toán.

Kết luận của Kiểm toán viên

Căn cứ trên kết quả soát xét của chúng tôi, chúng tôi không thấy có vấn đề gì khiến chúng tôi cho rằng báo cáo tài chính giữa niên độ đính kèm không phản ánh trung thực và hợp lý, trên các khía cạnh trọng yếu, tình hình tài chính của đơn vị tại ngày 30/06/2017 và kết quả hoạt động kinh doanh và lưu chuyển tiền tệ của đơn vị cho kỳ kế toán 06 tháng kết thúc cùng ngày, phù hợp với chuẩn mực kế toán, chế độ kế toán (doanh nghiệp) Việt Nam và các quy định pháp lý có liên quan đến việc lập và trình bày báo cáo tài chính giữa niên độ.



Nguyễn Bảo Trung
Phó Tổng Giám đốc
Giấy chứng nhận đăng ký
hành nghề kiểm toán số 0373-2014-126-1
Thay mặt và đại diện cho
Công ty TNHH Kiểm toán và Thẩm định giá Việt Nam (AVA)
Ngày 09 tháng 08 năm 2017
Hà Nội, CHXHCN Việt Nam

11/2/10.2.3.01/10

BẢNG CÂN ĐỐI KẾ TOÁN GIỮA NIÊN ĐỘ
 Tại ngày 30 tháng 06 năm 2017

Đơn vị: VND

TÀI SẢN	Mã số	Thuyết minh	30/06/2017	01/01/2017
A. TÀI SẢN NGẮN HẠN	100		522.975.147.309	507.458.885.744
I. Tiền và các khoản tương đương tiền	110	5	2.974.550.861	30.501.318.785
1. Tiền	111		2.974.550.861	30.501.318.785
2. Các khoản tương đương tiền	112		-	-
II. Các khoản đầu tư tài chính ngắn hạn	120	6	488.754.083.333	450.723.250.000
3. Đầu tư nắm giữ đến ngày đáo hạn	123		488.754.083.333	450.723.250.000
III. Các khoản phải thu ngắn hạn	130		31.246.513.115	25.682.413.410
1. Phải thu ngắn hạn của khách hàng	131	7	1.777.289.084	1.173.569.041
2. Trả trước cho người bán ngắn hạn	132	8	7.875.480.624	7.354.367.406
6. Các khoản phải thu ngắn hạn khác	136	9	21.643.743.407	17.204.476.963
7. Dự phòng phải thu ngắn hạn khó đòi	137	10	(50.000.000)	(50.000.000)
V. Tài sản ngắn hạn khác	150		-	551.903.549
1. Chi phí trả trước ngắn hạn	151		-	-
2. Thuế GTGT được khấu trừ	152		-	-
3. Thuế và các khoản khác phải thu Nhà nước	153	11	-	551.903.549
B. TÀI SẢN DÀI HẠN	200		214.437.156.034	204.484.667.046
I. Các khoản phải thu dài hạn	210		-	-
1. Phải thu dài hạn của khách hàng	211		-	-
2. Trả trước cho người bán dài hạn	212		-	-
3. Vốn kinh doanh ở đơn vị trực thuộc	213		-	-
4. Phải thu dài hạn nội bộ	214		-	-
5. Phải thu về cho vay dài hạn	215		-	-
II. Tài sản cố định	220		62.524.730.639	57.690.028.354
1. Tài sản cố định hữu hình	221	12	62.524.730.639	57.690.028.354
- Nguyên giá	222		80.008.590.200	73.179.932.351
- Giá trị hao mòn lũy kế	223		(17.483.859.561)	(15.489.903.997)
III. Bất động sản đầu tư	230	13	101.351.847.223	92.309.047.361
- Nguyên giá	231		129.150.893.083	116.763.938.003
- Giá trị hao mòn lũy kế	232		(27.799.045.860)	(24.454.890.642)
IV. Tài sản dở dang dài hạn	240	14	14.546.888.189	27.574.397.283
1. Chi phí sản xuất, kinh doanh dở dang dài hạn	241		-	-
2. Chi phí xây dựng cơ bản dở dang	242		14.546.888.189	27.574.397.283
V. Các khoản đầu tư tài chính dài hạn	250	6	2.000.000.000	2.000.000.000
5. Đầu tư nắm giữ đến ngày đáo hạn	255		2.000.000.000	2.000.000.000
VI. Tài sản dài hạn khác	260		34.013.689.983	24.911.194.048
1. Chi phí trả trước dài hạn	261	15	34.013.689.983	24.911.194.048
4. Tài sản dài hạn khác	268		-	-
TỔNG CỘNG TÀI SẢN (270=100+200)	270		737.412.303.343	711.943.552.790

Các thuyết minh từ trang 8 đến trang 29 là một bộ phận hợp thành của báo cáo tài chính

BẢNG CÂN ĐỐI KẾ TOÁN GIỮA NIÊN ĐỘ (Tiếp theo)
 Tại ngày 30 tháng 06 năm 2015

MẪU SỐ B 01-DN
 Đơn vị: VND

NGUỒN VỐN	Mã số	Thuyết minh	30/06/2017		01/01/2017	
C. NỢ PHẢI TRẢ (300=310+330)	300		539.806.757.212		506.026.252.052	
I. Nợ ngắn hạn	310		38.822.525.595		65.988.819.901	
1. Phải trả người bán ngắn hạn	311	16	587.223.087		228.825.845	
2. Người mua trả tiền trước ngắn hạn	312	17	105.455.956		-	
3. Thuế và các khoản phải nộp nhà nước	313	11	3.573.743.874		23.815.247	
4. Phải trả người lao động	314		441.764.629		949.309.218	
5. Chi phí phải trả ngắn hạn	315	18	13.089.161		16.493.114	
8. Doanh thu chưa thực hiện ngắn hạn	318	19	1.874.769.577		29.946.667	
9. Phải trả phải nộp ngắn hạn khác	319	20	13.509.065.484		48.247.315.421	
10. Vay và nợ thuê tài chính ngắn hạn	320	21	17.863.721.509		16.493.114.389	
12. Quỹ khen thưởng, phúc lợi	322		853.692.318		-	
II. Nợ dài hạn	330		500.984.231.617		440.037.432.151	
6. Doanh thu chưa thực hiện dài hạn	336	19	500.984.231.617		440.037.432.151	
7. Phải trả dài hạn khác	337		-		-	
D. NGUỒN VỐN CHỦ SỞ HỮU (400=410)	400	22	197.605.546.131		205.917.300.738	
I. Vốn chủ sở hữu	410		139.312.203.068		146.218.276.370	
1. Vốn góp của chủ sở hữu	411		120.000.000.000		120.000.000.000	
- Cổ phiếu phổ thông có quyền biểu quyết	411a		120.000.000.000		120.000.000.000	
- Cổ phiếu ưu đãi	411b		-		-	
11. Lợi nhuận sau thuế chưa phân phối	421		19.312.203.068		26.218.276.370	
- Lợi nhuận sau thuế chưa phân phối/ (Lỗ) lũy kế đến cuối năm trước	421a		4.970.538.052		3.855.089.469	
- Lợi nhuận sau thuế chưa phân phối/ (Lỗ) năm nay	421b		14.341.665.016		22.363.186.901	
II. Nguồn kinh phí và quỹ khác	430		58.293.343.063		59.699.024.368	
1. Nguồn kinh phí	432	23	10.702.561.853		17.439.806.702	
2. Nguồn kinh phí đã hình thành tài sản cố định	433		47.590.781.210		42.259.217.666	
TỔNG CỘNG NGUỒN VỐN (440=300+400)	440		737.412.303.343		711.943.552.790	

(Signature)

Lê Văn Trung
 Người lập biểu
 Bình Phước, Việt Nam
 Ngày 08 tháng 08 năm 2017

(Signature)

Lê Văn Trung
 Kế toán trưởng



(Signature)


Phan Đình Phúc
 Tổng Giám đốc


Các thuyết minh từ trang 8 đến trang 29 là một bộ phận hợp thành của báo cáo tài chính

BÁO CÁO KẾT QUẢ HOẠT ĐỘNG KINH DOANH GIỮA NIÊN ĐỘ
 Cho kỳ hoạt động từ ngày 01/01/2017 đến ngày 30/06/2017

Đơn vị: VND

CHỈ TIÊU	Thuyết minh	Mã số	Từ ngày 01/01/2017 đến ngày 30/6/2017	Từ ngày 01/01/2016 đến ngày 30/6/2016
1. Doanh thu bán hàng và cung cấp dịch vụ	25	01	16.246.568.916	11.811.407.436
2. Các khoản giảm trừ doanh thu		02	-	-
Doanh thu thuần về bán hàng và cung cấp dịch vụ (10=01-02)		10	16.246.568.916	11.811.407.436
4. Giá vốn hàng bán và dịch vụ cung cấp	26	11	7.589.172.364	4.995.664.809
Lợi nhuận gộp về bán hàng và cung cấp dịch vụ (20=10-11)		20	8.657.396.552	6.815.742.627
6. Doanh thu hoạt động tài chính	27	21	15.435.570.521	14.560.383.437
7. Chi phí tài chính	28	22	513.171.398	683.906.555
- Trong đó: Chi phí lãi vay		23	513.171.398	673.938.424
8. Chi phí bán hàng	29	24	1.162.513.047	881.874.891
9. Chi phí quản lý doanh nghiệp	29	25	5.003.377.269	4.917.948.925
Lợi nhuận thuần từ hoạt động kinh doanh (30=20+(21-22)-(24+25))		30	17.413.905.359	14.892.395.693
11. Thu nhập khác	30	31	161.157.003	121.540.353
12. Chi phí khác	31	32	109.626.774	174.670.628
Lợi nhuận khác (40=31-32)		40	51.530.229	(53.130.275)
Tổng lợi nhuận kế toán trước thuế (50=30+40)		50	17.465.435.588	14.839.265.418
15. Chi phí thuế thu nhập doanh nghiệp hiện hành	32	51	3.123.770.572	2.837.009.058
16. Chi phí thuế TNDN hoãn lại		52	-	-
Lợi nhuận sau thuế thu nhập doanh nghiệp (60=50-51)		60	14.341.665.016	12.002.256.360
18. Lãi cơ bản trên cổ phiếu	33	70	1.419	1.000


 Lê Văn Trung
 Người lập biểu
 Bình Phước, Việt Nam
 Ngày 08 tháng 08 năm 2017


 Lê Văn Trung
 Kế toán trưởng


 Phan Đình Phúc
 Tổng Giám đốc





Các thuyết minh từ trang 8 đến trang 29 là một bộ phận hợp thành của báo cáo tài chính


BÁO CÁO LƯU CHUYỂN TIỀN TỆ GIỮA NIÊN ĐỘ
 Cho kỳ hoạt động từ ngày 01/01/2017 đến ngày 30/06/2017

Đơn vị: VND

CHỈ TIÊU	Mã số	Từ ngày 01/01/2017 đến ngày 30/6/2017	Từ ngày 01/01/2016 đến ngày 30/6/2016
I. Lưu chuyển tiền từ hoạt động kinh doanh			
1. Tiền thu từ bán hàng, cung cấp dịch vụ và doanh thu khác	01	86.305.359.002	14.705.819.092
2. Tiền chi trả cho người cung cấp hàng hóa và dịch vụ	02	(13.250.361.074)	(3.561.754.397)
3. Tiền chi trả cho người lao động	03	(4.001.820.747)	(2.283.819.205)
4. Tiền chi trả lãi vay	04	(476.341.303)	(698.617.845)
5. Tiền chi nộp thuế thu nhập doanh nghiệp	05	-	(5.301.698.755)
6. Tiền thu khác từ hoạt động kinh doanh	06	13.156.137.529	98.817.111
7. Tiền chi khác cho hoạt động kinh doanh	07	(61.833.183.289)	(2.467.093.388)
Lưu chuyển tiền thuần từ hoạt động kinh doanh	20	19.899.790.118	491.652.613
II. Lưu chuyển tiền từ hoạt động đầu tư			
1. Tiền chi để mua sắm, xây dựng TSCĐ và các TSDH khác	21	-	(5.228.757.575)
2. Tiền thu từ thanh lý, nhượng bán TSCĐ và TSDH khác	22	-	-
3. Tiền chi cho vay, mua các công cụ nợ của đơn vị khác	23	(182.830.833.333)	(169.410.410.959)
4. Tiền thu hồi cho vay, bán lại các công cụ nợ của đơn vị khác	24	144.800.000.000	190.310.410.959
5. Tiền chi đầu tư góp vốn vào đơn vị khác	25	-	-
6. Tiền thu hồi đầu tư góp vốn vào đơn vị khác	26	-	-
7. Tiền thu lãi cho vay, cổ tức và lợi nhuận được chia	27	11.067.616.238	17.230.647.728
Lưu chuyển tiền thuần từ hoạt động đầu tư	30	(26.963.217.095)	32.901.890.153
III. Lưu chuyển tiền từ hoạt động tài chính			
1. Tiền thu từ phát hành cổ phiếu, nhận vốn góp CSH	31	-	-
2. Tiền chi trả vốn góp cho các CSH, mua lại cổ phiếu	32	-	-
3. Tiền vay ngắn hạn, dài hạn nhận được	33	-	2.473.491.800
4. Tiền chi trả nợ gốc vay	34	(2.273.491.800)	(26.704.948.122)
5. Tiền trả nợ gốc thuê tài chính	35	-	-
6. Cổ tức, lợi nhuận đã trả cho chủ sở hữu	36	(18.189.849.147)	(13.044.146.740)
Lưu chuyển tiền thuần từ hoạt động tài chính	40	(20.463.340.947)	(37.275.603.062)
Lưu chuyển tiền thuần trong kỳ	50	(27.526.767.924)	(3.882.060.296)
Tiền và tương đương tiền đầu kỳ	60	30.501.318.785	14.685.041.153
Ảnh hưởng của thay đổi tỷ giá hối đoái quy đổi ngoại tệ	61	-	(9.968.131)
Tiền và tương đương tiền cuối kỳ	70	2.974.550.861	10.793.012.726


Lê Văn Trung
 Người lập biểu
 Bình Phước, Việt Nam
 Ngày 08 tháng 08 năm 2017


Lê Văn Trung
 Kế toán trưởng


Phan Đình Phúc
 Tổng Giám đốc



Các thuyết minh từ trang 8 đến trang 29 là một bộ phận hợp thành của báo cáo tài chính

THUYẾT MINH BÁO CÁO TÀI CHÍNH GIỮA NIÊN ĐỘ

Cho kỳ hoạt động từ ngày 01/01/2017 đến ngày 30/06/2017

Các thuyết minh này là một bộ phận hợp thành và cần được đọc đồng thời với báo cáo tài chính kèm theo

1. THÔNG TIN KHÁI QUÁT

Hình thức sở hữu vốn

Công ty Cổ phần Khu Công Nghiệp Cao su Bình Long hoạt động theo giấy chứng nhận đăng ký kinh doanh Công ty cổ phần số 4403000090 đăng ký lần đầu ngày 09/10/2007, lần 2 số 3800378251 ngày 04/01/2013 do Sở kế hoạch và Đầu tư Tỉnh Bình Phước cấp.

Trụ sở chính của công ty: Ấp 3A, Xã Minh Hưng, Huyện Chơn Thành, Tỉnh Bình Phước.

Vốn điều lệ của Công ty theo giấy chứng nhận đăng ký kinh doanh là 120.000.000.000 đồng; Tổng số cổ phần là 12.000.000 cổ phần, mệnh giá 10.000 đồng/01 cổ phần.

Cơ cấu vốn cổ phần tại thời điểm ngày 30/06/2017:

TT	Tên	Số vốn góp	Số cổ phần	Tỷ lệ
1	Công ty TNHH MTV Cao su Bình Long	47.843.940.000	4.784.394	39,87%
2	Công ty Cổ phần KCN Nam Tân Uyên	43.989.900.000	4.398.990	36,66%
3	Cổ đông khác	28.166.160.000	2.816.616	23,47%
		120.000.000.000	12.000.000	100%

Ngành nghề kinh doanh và hoạt động chính

Lĩnh vực hoạt động kinh doanh của Công ty bao gồm: Kinh doanh cho thuê đất và các dịch vụ kèm theo trong Khu công nghiệp; Đầu tư xây dựng, kinh doanh kết cấu hạ tầng kỹ thuật Khu công nghiệp, hạ tầng kỹ thuật dân cư; Kinh doanh nhà ở; cho thuê văn phòng, nhà xưởng, nhà kho, bến bãi; Kinh doanh dịch vụ cảng, bến bãi; Xây dựng công trình đường bộ và đường sắt; Thi công xây dựng thủy lợi; Chuẩn bị mặt bằng; Đầu tư tài chính; Thu gom và xử lý rác thải, chất thải; Cho thuê kho bãi và nhận lưu giữ hàng hóa.

Chu kỳ sản xuất, kinh doanh thông thường

Chu kỳ sản xuất, kinh doanh thông thường của Công ty được thực hiện trong thời gian không quá 12 tháng

2. CƠ SỞ LẬP BÁO CÁO TÀI CHÍNH

2.1 Cơ sở lập báo cáo tài chính

Báo cáo tài chính kèm theo được trình bày bằng Đồng Việt Nam (VND), theo nguyên tắc giá gốc và phù hợp với chuẩn mực kế toán, chế độ kế toán doanh nghiệp Việt Nam và các quy định pháp lý có liên quan đến việc lập và trình bày báo cáo tài chính.

Báo cáo tài chính kèm theo không nhằm phản ánh tình hình tài chính, kết quả hoạt động kinh doanh và tình hình lưu chuyển tiền tệ theo các nguyên tắc và thông lệ kế toán được chấp nhận chung tại các nước khác ngoài Việt Nam.

2.2. Kỳ kế toán, đơn vị tiền tệ sử dụng trong kỳ kế toán

Năm tài chính của Công ty bắt đầu từ ngày 01 tháng 01 và kết thúc vào ngày 31 tháng 12 hàng năm.

Đơn vị tiền tệ sử dụng trong ghi chép kế toán là đồng Việt nam (VND)

3. CHUẨN MỰC VÀ CHẾ ĐỘ KẾ TOÁN ÁP DỤNG

Chế độ kế toán áp dụng

Công ty áp dụng Chế độ kế toán doanh nghiệp ban hành theo Thông tư số 200/2014/TT-BTC ngày 22/12/2014 của Bộ Tài Chính và Thông tư số 53/2016/TT-BTC ngày 21/03/2016 của Bộ Tài Chính về việc sửa đổi bổ sung một số điều của Thông tư số 200/2014/TT-BTC.

Tuyên bố về việc tuân thủ Chuẩn mực Kế toán và Chế độ kế toán

Công ty đã áp dụng các Chuẩn mực kế toán Việt Nam và các văn bản hướng dẫn Chuẩn mực do Nhà nước đã ban hành. Các Báo cáo tài chính được lập và trình bày theo đúng mọi quy định của từng chuẩn mực, thông tư hướng dẫn thực hiện Chuẩn mực và Chế độ kế toán doanh nghiệp hiện hành đang áp dụng

4. TÓM TẮT CÁC CHÍNH SÁCH KẾ TOÁN CHỦ YẾU

Sau đây là các chính sách kế toán chủ yếu được Công ty áp dụng trong việc lập báo cáo tài chính:

4.1 Ước tính kế toán

Việc lập báo cáo tài chính tuân thủ theo chuẩn mực kế toán, chế độ kế toán doanh nghiệp Việt Nam và các quy định pháp lý có liên quan đến việc lập và trình bày báo cáo tài chính yêu cầu Ban Tổng Giám đốc phải có những ước tính và giả định ảnh hưởng đến số liệu báo cáo về công nợ, tài sản và việc trình bày các khoản công nợ và tài sản tiềm tàng tại ngày lập báo cáo tài chính cũng như các số liệu báo cáo về doanh thu và chi phí trong suốt năm tài chính [kỳ] hoạt động. Mặc dù các ước tính kế toán được lập bằng tất cả sự hiểu biết của Ban Tổng Giám đốc, số thực tế phát sinh có thể khác với các ước tính, giả định đặt ra.

4.2 Công cụ tài chính

Ghi nhận ban đầu

Tài sản tài chính: Tại ngày ghi nhận ban đầu, tài sản tài chính được ghi nhận theo giá gốc cộng các chi phí giao dịch có liên quan trực tiếp đến việc mua sắm tài sản tài chính đó. Tài sản tài chính của Công ty bao gồm tiền, các khoản tương đương tiền, các khoản phải thu khách hàng, phải thu khác, các khoản ký quỹ, các khoản đầu tư tài chính và các công cụ tài chính phái sinh.

Công nợ tài chính: Tại ngày ghi nhận ban đầu, công nợ tài chính được ghi nhận theo giá gốc cộng các chi phí giao dịch có liên quan trực tiếp đến việc phát hành công nợ tài chính đó. Công nợ tài chính của Công ty bao gồm các khoản phải trả người bán, phải trả khác, các khoản chi phí phải trả, các khoản nợ thuê tài chính, các khoản vay và công cụ tài chính phái sinh.

Đánh giá lại sau lần ghi nhận ban đầu

Hiện tại, chưa có quy định về đánh giá lại công cụ tài chính sau ghi nhận ban đầu.

4.3 Tiền và các khoản tương đương tiền

Tiền và các khoản tương đương tiền bao gồm tiền mặt tại quỹ, các khoản tiền gửi không kỳ hạn, các khoản đầu tư ngắn hạn thời hạn thu hồi không quá 3 tháng kể từ ngày đầu tư có khả năng chuyển đổi dễ dàng thành một lượng tiền xác định và không có rủi ro trong việc chuyển đổi thành tiền tại thời điểm báo cáo.

4.4 Các khoản đầu tư tài chính

Các khoản đầu tư nắm giữ đến ngày đáo hạn

Các khoản đầu tư nắm giữ đến ngày đáo hạn bao gồm các khoản đầu tư mà Công ty có ý định và khả năng giữ đến ngày đáo hạn. Các khoản đầu tư nắm giữ đến ngày đáo hạn bao gồm: các khoản tiền gửi ngân hàng có kỳ hạn (bao gồm cả các loại tin phiếu, kỳ phiếu), trái phiếu, cổ phiếu ưu đãi bên phát hành bắt buộc phải mua lại tại một thời điểm nhất định trong tương lai và các khoản cho vay nắm giữ đến ngày đáo hạn với mục đích thu lãi hàng kỳ và các khoản đầu tư nắm giữ đến ngày đáo hạn khác.

Các khoản đầu tư nắm giữ đến ngày đáo hạn được ghi nhận bắt đầu từ ngày mua và được xác định giá trị ban đầu theo giá mua và các chi phí liên quan đến giao dịch mua các khoản đầu tư. Thu nhập lãi từ các khoản đầu tư nắm giữ đến ngày đáo hạn sau ngày mua được ghi nhận trên Báo cáo kết quả hoạt động kinh doanh trên cơ sở dự thu. Lãi được hưởng trước khi Công ty nắm giữ được ghi giảm trừ vào giá gốc tại thời điểm mua.

Các khoản đầu tư nắm giữ đến ngày đáo hạn được xác định theo giá gốc trừ đi dự phòng phải thu khó đòi.

Dự phòng phải thu khó đòi của các khoản đầu tư nắm giữ đến ngày đáo hạn được trích lập theo các quy định kế toán hiện hành.

Các khoản cho vay

Các khoản cho vay được xác định theo giá gốc trừ đi các khoản dự phòng phải thu khó đòi. Dự phòng phải thu khó đòi các khoản cho vay của Công ty được trích lập theo các quy định kế toán hiện hành.

4.5 Nợ phải thu

Nợ phải thu là số tiền có thể thu hồi của khách hàng hoặc các đối tượng khác. Nợ phải thu được trình bày theo giá trị ghi sổ trừ đi các khoản dự phòng phải thu khó đòi.

Dự phòng phải thu khó đòi được trích lập cho những khoản nợ phải thu đã quá hạn thanh toán từ sáu tháng trở lên, hoặc các khoản nợ phải thu mà người nợ khó có khả năng thanh toán do bị thanh lý, phá sản hay các khó khăn tương tự.

4.6 Hàng tồn kho

Hàng tồn kho được xác định trên cơ sở giá thấp hơn giữa giá gốc và giá trị thuần có thể thực hiện được. Giá gốc hàng tồn kho bao gồm chi phí nguyên vật liệu trực tiếp, chi phí lao động trực tiếp và chi phí sản xuất chung, nếu có, để có được hàng tồn kho ở địa điểm và trạng thái hiện tại. Giá gốc của hàng tồn kho được xác định theo phương pháp bình quân gia quyền (hoặc nhập trước xuất trước hoặc thực tế đích danh hoặc phương pháp giá bán lẻ trong trường hợp hàng hóa). Giá trị thuần có thể thực hiện được được xác định bằng giá bán ước tính trừ các chi phí ước tính để hoàn thành sản phẩm cùng chi phí tiếp thị, bán hàng và phân phối phát sinh.

Dự phòng giảm giá hàng tồn kho của Công ty được trích lập theo các quy định kế toán hiện hành. Theo đó, Công ty được phép trích lập dự phòng giảm giá hàng tồn kho lỗi thời, hỏng, kém phẩm chất và trong trường hợp giá gốc của hàng tồn kho cao hơn giá trị thuần có thể thực hiện được tại ngày kết thúc niên độ kế toán.

4.7 Tài sản cố định hữu hình và khấu hao

Tài sản cố định hữu hình được trình bày theo nguyên giá trừ giá trị hao mòn lũy kế. Nguyên giá tài sản cố định hữu hình bao gồm giá mua và toàn bộ các chi phí khác liên quan trực tiếp đến việc đưa tài sản vào trạng thái sẵn sàng sử dụng.

Nguyên giá tài sản cố định hữu hình do tự làm, tự xây dựng bao gồm chi phí xây dựng, chi phí sản xuất thực tế phát sinh cộng chi phí lắp đặt và chạy thử. (nếu áp dụng)

	Năm 2017
	Số năm
Máy móc thiết bị động lực	10 – 15 năm
Máy móc, thiết bị công tác	8 – 10 năm
Dụng cụ làm việc, đo lường, thí nghiệm	08 năm
Thiết bị và phương tiện vận tải	8 – 20 năm
Dụng cụ quản lý	6 – 8 năm
Nhà cửa, vật kiến trúc	10 – 30 năm
Súc vật, vườn cây lâu năm	08 năm
Các tài sản cố định chưa quy định trong các nhóm trên	15 năm
Tài sản cố định vô hình khác	15 năm

4.8 Bất động sản đầu tư

Bất động sản đầu tư bao gồm quyền sử dụng đất và nhà xưởng, vật kiến trúc do công ty nắm giữ nhằm mục đích thu lợi từ việc cho thuê hoặc chờ tăng giá. Bất động sản đầu tư cho thuê được trình bày theo nguyên giá trừ giá trị hao mòn lũy kế. Bất động sản đầu tư chờ tăng giá được trình bày theo nguyên giá trừ suy giảm giá trị. Nguyên giá của bất động sản đầu tư được mua bao gồm giá mua và các chi phí liên quan trực tiếp như phí dịch vụ tư vấn về luật pháp liên quan, thuế trước bạ và chi phí giao dịch liên quan khác. Nguyên giá bất động sản đầu tư tự xây là giá trị quyết toán công trình hoặc các chi phí liên quan trực tiếp của bất động sản đầu tư.

Bất động sản đầu tư cho thuê được khấu hao theo phương pháp đường thẳng trên thời gian hữu dụng ước tính trong vòng 20 năm.

Công ty không trích khấu hao đối với bất động sản đầu tư nắm giữ chờ tăng giá.

4.9 Chi phí xây dựng cơ bản dở dang

Các tài sản đang trong quá trình xây dựng phục vụ mục đích sản xuất, cho thuê, quản trị hoặc cho bất kỳ mục đích nào khác được ghi nhận theo giá gốc. Chi phí này bao gồm chi phí dịch vụ và chi phí lãi vay có liên quan phù hợp với chính sách kế toán của Công ty. Việc tính khấu hao của các tài sản này được áp dụng giống như với các tài sản khác, bắt đầu từ khi tài sản ở vào trạng thái sẵn sàng sử dụng.

4.10 Các khoản trả trước

Chi phí trả trước bao gồm các chi phí thực tế đã phát sinh nhưng có liên quan đến kết quả hoạt động sản xuất kinh doanh của nhiều kỳ kế toán. Chi phí trả trước bao gồm chi phí và các khoản chi phí trả trước khác.

Tiền thuê đất thể hiện số tiền thuê đất đã được trả trước. Tiền thuê đất trả trước được phân bổ vào Báo cáo kết quả hoạt động kinh doanh theo phương pháp đường thẳng tương ứng với thời gian thuê. (Nếu Công ty có Chứng nhận quyền sử dụng đất, có thể hạch toán khoản này là tài sản cố định vô hình).

Chi phí thành lập bao gồm các chi phí phát sinh trong quá trình thành lập Công ty trước ngày có Giấy chứng nhận đầu tư và được đánh giá là có khả năng đem lại lợi ích kinh tế trong tương lai cho Công ty. Chi phí thành lập được phân bổ vào Báo cáo kết quả hoạt động kinh doanh theo phương pháp đường thẳng trong vòng ba năm kể từ ngày Công ty chính thức đi vào hoạt động.

Các khoản chi phí trả trước khác bao gồm giá trị công cụ, dụng cụ, linh kiện loại nhỏ đã xuất dùng, các chi phí quảng cáo và chi phí đào tạo phát sinh trong giai đoạn trước khi Công ty đi vào hoạt động chính thức và được coi là có khả năng đem lại lợi ích kinh tế trong tương lai cho Công ty. Các chi phí này được vốn hóa dưới hình thức các khoản trả trước và được phân bổ vào Báo cáo kết quả hoạt động kinh doanh, sử dụng phương pháp đường thẳng theo các quy định kế toán hiện hành.

4.11 Các khoản dự phòng phải trả

Các khoản dự phòng phải trả được ghi nhận khi Công ty có nghĩa vụ nợ hiện tại do kết quả từ một sự kiện đã xảy ra, và Công ty có khả năng phải thanh toán nghĩa vụ này. Các khoản dự phòng được xác định trên cơ sở ước tính của Ban Giám đốc về các khoản chi phí cần thiết để thanh toán nghĩa vụ nợ này tại ngày kết thúc kỳ hoạt động.

4.12 Vốn chủ sở hữu

Vốn đầu tư của chủ sở hữu được ghi nhận theo số vốn thực góp của chủ sở hữu.

Vốn khác của chủ sở hữu được ghi theo giá trị còn lại giữa giá trị hợp lý của các tài sản mà doanh nghiệp được các tổ chức, cá nhân khác tặng, biếu sau khi trừ (-) các khoản thuế phải nộp (nếu có) liên quan đến các tài sản được tặng, biếu này; và khoản bổ sung từ kết quả hoạt động kinh doanh

Lợi nhuận sau thuế chưa phân phối là số lợi nhuận từ các hoạt động của doanh nghiệp sau khi trừ (-) các khoản điều chỉnh do áp dụng hồi tố thay đổi chính sách kế toán và điều chỉnh hồi tố sai sót trọng yếu của các năm trước. Lợi nhuận sau thuế chưa phân phối có thể được chia cho các nhà đầu tư dựa trên tỷ lệ góp vốn sau

khi được Hội đồng quản trị phê duyệt và sau khi đã trích lập các quỹ dự phòng theo Điều lệ Công ty và các quy định của pháp luật Việt Nam.

Cổ tức phải trả cho các cổ đông được ghi nhận là khoản phải trả trong Bảng Cân đối kế toán của Công ty sau khi có thông báo chia cổ tức của Hội đồng Quản trị Công ty.

4.13 Ghi nhận doanh thu

Doanh thu bán hàng

Doanh thu bán hàng được ghi nhận khi đồng thời thỏa mãn tất cả năm (5) điều kiện sau:

- (a) Công ty đã chuyển giao phần lớn rủi ro và lợi ích gắn liền với quyền sở hữu sản phẩm hoặc hàng hóa cho người mua;
- (b) Công ty không còn nắm giữ quyền quản lý hàng hóa như người sở hữu hàng hóa hoặc quyền kiểm soát hàng hóa;
- (c) Doanh thu được xác định tương đối chắc chắn;
- (d) Công ty sẽ thu được lợi ích kinh tế từ giao dịch bán hàng; và
- (e) Xác định được chi phí liên quan đến giao dịch bán hàng.

Đối với doanh thu bán bất động sản của công ty là chủ đầu tư

Doanh thu bán bất động sản Công ty là chủ đầu tư được ghi nhận khi đồng thời thỏa mãn tất cả năm (5) điều kiện sau:

- (a) Bất động sản đã hoàn thành toàn bộ và bàn giao cho người mua, doanh nghiệp đã chuyển giao rủi ro và lợi ích gắn liền với quyền sở hữu bất động sản cho người mua;
- (b) Doanh nghiệp không còn nắm giữ quyền quản lý bất động sản như người sở hữu bất động sản hoặc quyền kiểm soát bất động sản;
- (c) Doanh thu được xác định tương đối chắc chắn;
- (d) Doanh nghiệp đã thu được hoặc sẽ thu được lợi ích kinh tế từ giao dịch bán bất động sản;
- (e) Xác định được chi phí liên quan đến giao dịch bán bất động sản.

Doanh thu hoạt động tài chính

Doanh thu phát sinh từ tiền lãi, tiền bản quyền, cổ tức, lợi nhuận được chia và các khoản doanh thu hoạt động tài chính khác được ghi nhận khi thỏa mãn đồng thời hai (2) điều kiện sau:

- Có khả năng thu được lợi ích kinh tế từ giao dịch đó;
- Doanh thu được xác định tương đối chắc chắn.

Lãi tiền gửi được ghi nhận trên cơ sở dồn tích, được xác định trên số dư các tài khoản tiền gửi và lãi suất áp dụng (nếu có và lãi tiền gửi được đánh giá là trọng yếu).

Lãi từ các khoản đầu tư được ghi nhận khi Công ty có quyền nhận khoản lãi. (nếu có và lãi từ các khoản đầu tư được đánh giá là trọng yếu).

Cổ tức, lợi nhuận được chia được ghi nhận khi Công ty được quyền nhận cổ tức hoặc được quyền nhận lợi nhuận từ việc góp vốn.

4.14 Chi phí đi vay

Chi phí đi vay được ghi nhận vào chi phí sản xuất, kinh doanh trong năm khi phát sinh, trừ khi được vốn hoá theo quy định của Chuẩn mực kế toán "Chi phí đi vay". Theo đó, chi phí đi vay liên quan trực tiếp đến việc mua, đầu tư xây dựng hoặc sản xuất những tài sản cần một thời gian tương đối dài để hoàn thành đưa vào sử dụng hoặc kinh doanh được cộng vào nguyên giá tài sản cho đến khi tài sản đó được đưa vào sử dụng hoặc

kinh doanh. Các khoản thu nhập phát sinh từ việc đầu tư tạm thời các khoản vay được ghi giảm nguyên giá tài sản có liên quan. Đối với khoản vay riêng phục vụ việc xây dựng tài sản cố định, bất động sản đầu tư, lãi vay được vốn hóa kể cả khi thời gian xây dựng dưới 12 tháng.

4.15 Thuế

Chi phí thuế TNDN hiện hành

Thuế thu nhập doanh nghiệp thể hiện tổng giá trị của số thuế phải trả hiện tại và số thuế hoãn lại.

Số thuế phải trả hiện tại được tính dựa trên thu nhập chịu thuế trong năm. Thu nhập chịu thuế khác với lợi nhuận thuần được trình bày trên Báo cáo kết quả hoạt động kinh doanh vì thu nhập chịu thuế không bao gồm các khoản thu nhập hay chi phí tính thuế hoặc được khấu trừ trong các năm khác (bao gồm cả lỗ mang sang, nếu có) và ngoài ra không bao gồm các chi tiêu không chịu thuế hoặc không được khấu trừ.

Việc xác định thuế thu nhập của Công ty căn cứ vào các quy định hiện hành về thuế. Tuy nhiên, những quy định này thay đổi theo từng thời kỳ và việc xác định sau cùng về thuế thu nhập doanh nghiệp tùy thuộc vào kết quả kiểm tra của cơ quan thuế có thẩm quyền.

Các loại thuế khác được áp dụng theo các luật thuế hiện hành tại Việt Nam.

Các ưu đãi về Thuế

Theo giấy chứng nhận đầu tư số 44221000066 ngày 15/07/2008 do Ban quản lý Khu công nghiệp Bình Phước cấp, Công ty Cổ phần Khu công nghiệp Cao su Bình Long được ưu đãi mức thuế suất, miễn giảm thuế thu nhập doanh nghiệp và tiền thuê đất như sau:

- Đối với lĩnh vực kinh doanh cơ sở hạ tầng khu công nghiệp: Thuế suất thuế thu nhập doanh nghiệp hàng năm bằng 10% trong 15 năm kể từ khi bắt đầu hoạt động kinh doanh (năm 2010) và bằng 28% (nay là 20%) cho thời gian còn lại. Miễn thuế thu nhập doanh nghiệp trong 4 năm kể từ khi có thu nhập chịu thuế (năm 2010) và giảm 50% trong 9 năm tiếp theo.
- Đối với lĩnh vực kinh doanh dịch vụ: Thuế suất thuế thu nhập doanh nghiệp hàng năm là 20% trong vòng 10 năm kể từ khi bắt đầu hoạt động kinh doanh (năm 2010) và bằng 28% (nay là 20%) cho thời gian còn lại. Miễn thuế thu nhập doanh nghiệp trong 2 năm kể từ khi có thu nhập chịu thuế (năm 2010) và giảm 50% trong 6 năm tiếp theo.
- Đối với hoạt động kinh doanh cơ sở hạ tầng Khu công nghiệp: Dự án đầu tư xây dựng và kinh doanh cơ sở hạ tầng Khu công nghiệp Minh Hưng III được miễn tiền thuê đất trong 11 năm kể từ ngày xây dựng hoàn thành đưa dự án vào hoạt động (năm 2010)

4.16 Các bên liên quan

Các bên được coi là liên quan nếu bên đó có khả năng kiểm soát hoặc ảnh hưởng đáng kể đối với bên kia trong việc đưa ra quyết định về các chính sách tài chính và hoạt động. Các bên liên quan của Công ty bao gồm:

- Các doanh nghiệp trực tiếp hay gián tiếp qua một hoặc nhiều trung gian có quyền kiểm soát Công ty hoặc chịu sự kiểm soát của Công ty, hoặc cùng chung sự kiểm soát với Công ty, bao gồm cả công ty mẹ, công ty con và công ty liên kết;
- Các cá nhân có quyền trực tiếp hoặc gián tiếp biểu quyết ở các doanh nghiệp báo cáo dẫn đến có ảnh hưởng đáng kể tới doanh nghiệp này, kể cả các thành viên mật thiết trong gia đình của các cá nhân này;
- Các doanh nghiệp do các cá nhân nêu trên nắm trực tiếp hoặc gián tiếp phần quan trọng quyền biểu quyết hoặc có ảnh hưởng đáng kể tới Công ty

Trong việc xem xét từng mối quan hệ của các bên liên quan để phục vụ cho việc lập và trình bày Báo cáo tài chính, Công ty chú ý tới bản chất của mối quan hệ hơn là hình thức pháp lý của các quan hệ đó.

5. TIỀN VÀ CÁC KHOẢN TƯƠNG ĐƯƠNG TIỀN

	30/06/2017	01/01/2017
	VND	VND
Tiền mặt	119.328.650	85.337.445
Tiền gửi ngân hàng	2.855.222.211	30.415.981.340
	2.974.550.861	30.501.318.785

6. CÁC KHOẢN ĐẦU TƯ TÀI CHÍNH

	30/06/2017		01/01/2017	
	Giá gốc VND	Giá ghi sổ VND	Giá gốc VND	Giá ghi sổ VND
a. Đầu tư nắm giữ đến ngày đáo	488.754.083.333	488.754.083.333	450.723.250.000	450.723.250.000
Tiền gửi có kỳ hạn (*)	488.754.083.333	488.754.083.333	450.723.250.000	450.723.250.000
b) Dài hạn	2.000.000.000	2.000.000.000	2.000.000.000	2.000.000.000
- Trái phiếu	2.000.000.000	2.000.000.000	2.000.000.000	2.000.000.000
+ Ngân hàng TMCP Ngoại thương Việt Nam (**)	2.000.000.000	2.000.000.000	2.000.000.000	2.000.000.000
	490.754.083.333	490.754.083.333	452.723.250.000	452.723.250.000

(*) Tại ngày 30/06/2017, các khoản đầu tư tài chính ngắn hạn là tiền gửi ngân hàng có kỳ hạn từ 12 tháng đến 13 tháng nhưng có thời gian đáo hạn dưới 12 tháng tính từ thời điểm lập Báo cáo tài chính giữa niên độ lãi với suất sử dụng từ 6,5 đến 7,0%/năm.

Tổng số tiền gửi có kỳ hạn tại Công ty tính đến ngày 30/06/2017 là: 488.754.083.333 đồng, được gửi tại các Ngân hàng sau:

- Ngân hàng TMCP Công thương Việt Nam - Chi nhánh Bình Phước (Tổng số tiền gửi tại 30/06/2017 là: 64.544.000.000 đồng)
- Ngân hàng TMCP Quốc dân - Chi nhánh Bình Dương (Tổng số tiền gửi tại 30/06/2017 là: 266.830.833.333 đồng)
- Ngân hàng TMCP Nam Á - Chi nhánh Thị Nghè (Tổng số tiền gửi tại ngày 30/06/2017 là: 65.000.000.000 đồng); Chi nhánh Chơn Thành (Tổng số tiền gửi tại ngày 30/06/2017 là: 22.500.000.000 đồng) và Chi nhánh Bình Phước (Tổng số tiền gửi tại ngày 30/06/2017 là: 16.091.750.000 đồng)
- Ngân hàng TMCP Sài Gòn - Hà Nội - Chi nhánh Bình Dương (Tổng số tiền gửi tại ngày 30/06/2017 là: 11.787.500.000 đồng)
- Ngân hàng Ngoại thương chi nhánh Bình Dương (Tổng số tiền gửi tại ngày 30/06/2017 là: 15.000.000.000 đồng)
- Ngân hàng TMCP phát triển TP.HCM - CN Bình Phước (Tổng số tiền gửi tại ngày 30/06/2017 là: 15.000.000.000 đồng)
- Ngân hàng Sài Gòn Thương Tín - CN Chơn Thành (Tổng số tiền gửi tại ngày 30/06/2017 là: 12.000.000.000 đồng)

(**) Tại ngày 30/06/2017, trái phiếu đầu tư là trái phiếu của Ngân hàng TMCP Ngoại thương Việt Nam với số lượng 20.000 trái phiếu, mệnh giá 100.000 đồng/trái phiếu, thời hạn 10 năm với lãi suất 7,0%/năm.

7. PHẢI THU CỦA KHÁCH HÀNG

	30/06/2017	01/01/2017
	VND	VND
a. Phải thu ngắn hạn của khách hàng	1.777.289.084	1.173.569.041
Công ty Cổ phần gỗ MDF DONGWHA	751.681.695	569.557.401
Công ty TNHH LONG FA Việt Nam	256.693.128	107.974.830
Công ty Cổ phần SX&TM Giải pháp xanh Bình Phước	465.831.587	252.204.902
Công ty Cổ phần giấy Ưu Việt	-	124.178.155
Công ty Cổ phần đầu tư xây dựng và thương mại Trường Thịnh	74.942.998	1.523.638
Công ty Cổ phần bê tông Hồng Hà	80.534.651	32.296.768
Các đối tượng khác	147.605.025	85.833.347
	1.777.289.084	1.173.569.041

8. TRẢ TRƯỚC CHO NGƯỜI BÁN

	30/06/2017		01/01/2017	
	Giá trị	Dự phòng	Giá trị	Dự phòng
	VND	VND	VND	VND
Các khoản phải trả trước cho người bán ngắn hạn	7.875.480.624	(50.000.000)	7.354.367.406	(50.000.000)
Công ty Cổ phần Hải Hoàng Anh	3.229.786.228	-	3.229.786.228	-
Công ty TNHH Xây dựng Nhật Quang Minh	2.337.939.000	-	2.337.939.000	-
Công ty Cổ phần công trình Giao thông Công Chánh	1.122.421.724	-	1.178.373.095	-
Trung tâm quy hoạch và kiểm định xây dựng tỉnh Bình Phước	379.200.000	-	-	-
Công ty Cổ phần tư vấn xây dựng Đạt Thành	352.554.692	-	52.554.692	-
Trả trước cho người bán khác	453.578.980	(50.000.000)	555.714.391	(50.000.000)
	7.875.480.624	(50.000.000)	7.354.367.406	(50.000.000)

9. CÁC KHOẢN PHẢI THU NGẮN HẠN KHÁC

	30/06/2017	01/01/2017
	VND	VND
Ngắn hạn	21.643.743.407	17.204.476.963
Phải thu về lãi tiền gửi Ngân Hàng	20.694.551.412	16.326.597.129
Tạm ứng	926.000.742	605.705.016
Các khoản chi hộ	-	217.000.000
Phải thu khác	23.191.253	55.174.818
	21.643.743.407	17.204.476.963

10. NỢ XẤU

	30/06/2017		01/01/2017	
	Giá trị gốc	Giá có thể thu hồi	Giá trị gốc	Giá có thể thu hồi
	VND	VND	VND	VND
- Tổng giá trị các khoản phải thu, cho vay quá hạn thanh toán hoặc chưa quá hạn nhưng khó có khả năng thu hồi:				
<i>Công ty TNHH Sản xuất và thương mại S.Q</i>	100.000.000	50.000.000	100.000.000	50.000.000
	100.000.000	50.000.000	100.000.000	50.000.000

11. THUẾ VÀ CÁC KHOẢN PHẢI THU/ PHẢI TRẢ NHÀ NƯỚC

	Tại ngày	Số phát sinh trong	Số đã nộp trong	Tại ngày
	01/01/2017	năm	năm	30/06/2017
	VND	VND	VND	VND
b. Các khoản phải trả				
Thuế GTGT	(512.645.225)	7.736.130.955	(6.960.704.686)	262.781.044
Thuế Thu nhập doanh nghiệp	(39.258.324)	3.123.770.572		3.084.512.248
Thuế thu nhập cá nhân	23.815.247	461.506.485	(258.871.150)	226.450.582
Thuế khác	-	7.359.383.401	(7.359.383.401)	-
Cộng	(528.088.302)	18.680.791.413	(14.578.959.237)	3.573.743.874

12. TÀI SẢN CỐ ĐỊNH HỮU HÌNH (Phụ lục I)

13. BẤT ĐỘNG SẢN ĐẦU TƯ

	<u>Cơ sở hạ tầng</u>	<u>Đường</u>	<u>Tổng</u>
	VND	VND	VND
NGUYÊN GIÁ			
Tại ngày 01/01/2017	25.395.417.757	91.368.520.246	116.763.938.003
Tăng do xây dựng cơ bản hoàn thành	4.632.203.226	7.754.751.854	12.386.955.080
Giảm khác			-
Tại ngày 30/06/2017	<u>30.027.620.983</u>	<u>99.123.272.100</u>	<u>129.150.893.083</u>
GIÁ TRỊ HAO MÒN LŨY KẾ			
Tại ngày 01/01/2017	6.307.467.190	18.147.423.452	24.454.890.642
Khấu hao trong năm	880.697.930	2.463.457.288	3.344.155.218
Giảm khác			-
Tại ngày 30/06/2017	<u>7.188.165.120</u>	<u>20.610.880.740</u>	<u>27.799.045.860</u>
GIÁ TRỊ CÒN LẠI			
Tại ngày 01/01/2017	<u>19.087.950.567</u>	<u>73.221.096.794</u>	<u>92.309.047.361</u>
Tại ngày 30/06/2017	<u>22.839.455.863</u>	<u>78.512.391.360</u>	<u>101.351.847.223</u>

14. TÀI SẢN DỜ DANG DÀI HẠN

	<u>30/06/2017</u>	<u>01/01/2017</u>
	VND	VND
Chi phí xây dựng cơ bản dở dang		
- Chi phí tư vấn dự án	2.235.268.368	2.235.268.368
- Công trình thoát nước mưa	6.559.745.306	6.559.745.306
- Kênh thoát nước khu công nghiệp	4.684.188.814	4.684.188.814
- Hệ thống điện chiếu sáng	201.100.980	197.100.980
- Công trình đường giao thông D4, N5	803.178.635	7.006.504.973
- Nhà máy xử lý nước thải (*)	10.972.450	6.700.953.388
- Các chi phí đầu tư xây dựng khác	52.433.636	190.635.454
	<u>14.546.888.189</u>	<u>27.574.397.283</u>

(*) Theo quyết định số 2410/QĐ-UBND ngày 18/10/2010 của Ủy Ban nhân dân tỉnh Bình Phước v/v phê duyệt dự án đầu tư xây dựng công trình: Nhà máy xử lý nước thải tập trung Khu Công Nghiệp Minh Hưng III - Cao su Bình Long, Công suất 8.550 m³/ngày/đêm, tổng vốn đầu tư là 97.545.770.000 VND. Nguồn vốn đầu tư: Công ty Cổ phần KCN Cao Su Bình Long bỏ vốn đầu tư xây dựng công trình. UBND tỉnh Bình Phước căn cứ nguồn vốn trung ương được phân bổ theo Quyết định số 43/2009/QĐ - TTg của Thủ tướng Chính Phủ để bố trí hỗ trợ

15. CHI PHÍ TRẢ TRƯỚC

	30/06/2017	01/01/2017
	VND	VND
b. Dài hạn	34.013.689.983	24.911.194.048
Chi phí đền bù cây cao su (*)	4.992.203.214	5.057.214.754
Chi phí rà phá bom mìn	1.556.803.909	1.578.439.997
Chi phí san lấp mặt bằng	821.080.191	833.406.123
Chi phí hoa hồng môi giới (**)	7.661.068.397	5.560.042.049
Tiền thuê đất (***)	16.784.868.480	9.589.041.572
Chi phí trả trước thuê ngoài khác	2.127.690.905	2.180.866.727
Chi phí công cụ dụng cụ phân bổ	30.141.645	48.181.944
Chi phí mua bảo hiểm	39.833.242	64.000.882
Cộng	34.013.689.983	24.911.194.048

(*) Đây là khoản chi phí đền bù cây Cao su khi giải phóng mặt bằng Khu công nghiệp Minh Hưng III. Công ty đang thực hiện phân bổ khoản chi phí này theo thời gian hoạt động của dự án

(**) Đây là khoản chi phí hoa hồng cho người giới thiệu khách hàng thuê đất trong khu công nghiệp của Công ty.

(***) Đây là khoản tiền thuê đất phải nộp theo các thông báo về tiền thuê đất của Cục thuế tỉnh Bình Phước. Cụ thể:

- Thông báo số 118a/TB-CT và 228a/TB-CT ngày 30/11/2016 về tiền thuê đất phải nộp cho giai đoạn từ ngày 11/08/2026 đến 21/07/2058 cho diện tích 41.499m² và 89.826,6 m² đất trong Khu công nghiệp Minh Hưng III với số tiền là 3.074.491.977 đồng.
 - Thông báo số 228a/TB-CT ngày 30/11/2016 về tiền thuê đất phải nộp cho giai đoạn từ ngày 11/08/2026 đến 21/07/2058 cho diện tích 89.826,6 m² đất trong Khu công nghiệp Minh Hưng III với số tiền là: 6.549.983.412 đồng.
 - Thông báo số 175a/TB – CT ngày 08/05/2017 về tiền thuê đất phải nộp cho diện tích 97.390,1 m² đất trong Khu công nghiệp Minh Hưng III với số tiền là: 11.920.548.240 đồng.
 - Thông báo số 85a/TB – CT ngày 10/03/2017 về tiền thuê đất phải nộp cho diện tích 97.498,7 m² đất trong Khu công nghiệp Minh Hưng III với số tiền là: 11.933.840.880 đồng.
 - Thông báo số 197a/TB – CT ngày 14/06/2017 về tiền thuê đất phải nộp cho giai đoạn từ ngày 29/06/2017 đến hết ngày 21/07/2058 cho diện tích 83.600,0 m² đất trong Khu công nghiệp Minh Hưng III với số tiền là: 9.370.540.080 đồng.
 - Thông báo số 263/TB – CT ngày 05/07/2017 về tiền thuê đất phải nộp cho giai đoạn từ ngày 24/01/2017 đến hết ngày 21/07/2058 cho diện tích 97.390,1 m² đất trong Khu công nghiệp Minh Hưng III với số tiền là: 8.786.768.558 đồng.
- Công ty đang phân bổ khoản tiền thuê này vào chi phí hàng năm theo thời gian thuê kể từ năm 2016 và năm 2017

16. PHẢI TRẢ NGƯỜI BÁN

	30/06/2017		01/01/2017	
	Giá trị	Khả năng trả nợ	Giá trị	Khả năng trả nợ
	VND	VND	VND	VND
a) Các khoản phải trả người bán ngắn hạn	587.223.087	587.223.087	228.825.845	228.825.845
Công ty Cổ phần cấp thoát nước KCN Minh Hưng III	361.318.673	361.318.673	96.777.490	96.777.490
Phải trả các đối tượng khác	225.904.414	225.904.414	132.048.355	132.048.355
	587.223.087	587.223.087	228.825.845	228.825.845

17. NGƯỜI MUA TRẢ TIỀN TRƯỚC		30/06/2017	01/01/2017
		VND	VND
Người mua trả tiền trước ngắn hạn		105.455.956	-
Công ty Cổ phần Giấy Ưu Việt		105.455.956	-
		105.455.956	-
18. CHI PHÍ PHẢI TRẢ		30/06/2017	01/01/2017
		VND	VND
Ngắn hạn		13.089.161	16.493.114
- Chi phí lãi vay trích trước		13.089.161	16.493.114
		13.089.161	16.493.114
19. DOANH THU CHƯA THỰC HIỆN		30/06/2017	01/01/2017
		VND	VND
a. Ngắn hạn		1.874.769.577	29.946.667
- Doanh thu nhận trước chi phí hạ tầng		1.874.769.577	29.946.667
Cộng		1.874.769.577	29.946.667
b. Dài hạn			
Doanh thu nhận trước tiền thuê đất cho Khu Công nghiệp		500.984.231.617	440.037.432.151
Cộng		500.984.231.617	440.037.432.151
20. PHẢI TRẢ PHẢI NỢ KHÁC		30/06/2017	01/01/2017
		VND	VND
a. Ngắn hạn			
Kinh phí công đoàn		18.689.187	28.831.328
Thuế đầu ra tương ứng phần doanh thu chưa xuất hóa đơn		47.541.717	47.541.717
Nhận ký quỹ ký cược ngắn hạn		11.080.432.112	46.786.707.196
Cổ tức, lợi nhuận phải trả;		2.362.402.468	1.352.251.615
Các khoản phải trả, phải nộp khác.			31.983.565
Cộng		13.509.065.484	48.247.315.421
21. VAY VÀ NỢ THUÊ TÀI CHÍNH (Phụ lục 01)			

22. VỐN CHỦ SỞ HỮU

a. Bảng đối chiếu biến động vốn chủ sở hữu

	Vốn đầu tư của chủ sở hữu	Thặng dư vốn cổ phần	Lợi nhuận sau thuế chưa phân phối	Tổng cộng
	VND	VND	VND	VND
Số dư tại ngày 01/01/2016	120.000.000.000		19.755.089.469	139.755.089.469
Lợi nhuận trong kỳ			22.363.186.901	22.363.186.901
Trích quỹ khen thưởng phúc lợi			(1.430.000.000)	(1.430.000.000)
Trích quỹ thưởng ban điều hành			(70.000.000)	(70.000.000)
Chia cổ tức			(14.400.000.000)	(14.400.000.000)
Số dư tại ngày 01/01/2017	120.000.000.000	-	26.218.276.370	146.218.276.370
Lợi nhuận trong kỳ			14.341.665.016	14.341.665.016
Trích quỹ khen thưởng phúc lợi			(1.968.926.328)	(1.968.926.328)
Trích quỹ thưởng ban điều hành			(78.811.990)	(78.811.990)
Chia cổ tức			(19.200.000.000)	(19.200.000.000)
Số dư tại ngày 30/06/2017	120.000.000.000	-	19.312.203.068	139.312.203.068

b. Chi tiết vốn đầu tư của chủ sở hữu

	30/06/2017	Tỷ lệ	01/01/2017	Tỷ lệ
	VND	%	VND	%
Công ty TNHH MTV Cao su Bình Long	47.843.940.000	39,87%	47.843.940.000	39,87%
Công ty Cổ phần KCN Nam Tân Uyên	43.989.900.000	36,66%	43.989.900.000	36,66%
Cổ đông khác	28.166.160.000	23,47%	28.166.160.000	23,47%
	120.000.000.000	100%	120.000.000.000	100

c. Các giao dịch về vốn với các chủ sở hữu

	Từ ngày 01/01/2017 đến ngày 30/6/2017	Năm 2016
	VND	VND
Vốn đầu tư của chủ sở hữu		
- Vốn góp đầu kỳ	120.000.000.000	120.000.000.000
- Vốn góp tăng trong kỳ	-	-
Cổ tức, lợi nhuận đã chia		
- Cổ tức, lợi nhuận chia trên lợi nhuận kỳ trước	(19.200.000.000)	(14.400.000.000)
- Cổ tức, lợi nhuận tạm chia trên lợi nhuận kỳ nay	-	-

d. Cổ phiếu

	30/06/2017	01/01/2017
	VND	VND
Số lượng cổ phiếu đăng ký phát hành	12.000.000	12.000.000
Số lượng cổ phiếu đã bán ra công chúng	12.000.000	12.000.000
- <i>Cổ phiếu phổ thông</i>	<i>12.000.000</i>	<i>12.000.000</i>
Số lượng cổ phiếu đang lưu hành	12.000.000	12.000.000
- <i>Cổ phiếu phổ thông</i>	<i>12.000.000</i>	<i>12.000.000</i>
Mệnh giá cổ phiếu đang lưu hành (10.000 VND)		

e. Phân phối lợi nhuận

Căn cứ theo biên bản họp đại hội đồng Cổ đông số 04/BB-ĐHĐCĐ ngày 10/05/2017, Lợi nhuận năm 2016 sẽ được phân phối như sau:

	Số tiền
	VND
Lợi nhuận chưa phân phối năm trước chuyển sang	26.218.276.370
Kết quả kinh doanh sau thuế	14.341.665.016
Trích quỹ thưởng Ban điều hành hoàn thành kế hoạch	(78.811.990)
Trích Quỹ Khen thưởng phúc lợi	(1.968.926.328)
Chia cổ tức	(19.200.000.000)
Lợi nhuận còn lại chưa phân phối tại ngày 30/06/2017	19.312.203.068

23. NGUỒN KINH PHÍ

a) Nguồn kinh phí

	30/06/2017	01/01/2017
	VND	VND
Nguồn kinh phí còn lại đầu năm	17.439.806.702	17.439.806.702
Nguồn kinh phí được cấp trong năm	-	-
Chi sự nghiệp	-	-
Giảm khác	(6.737.244.849)	-
Nguồn kinh phí còn lại cuối năm	10.702.561.853	17.439.806.702

Công ty được tỉnh Bình Phước hỗ trợ kinh phí từ nguồn ngân sách nhà nước cho việc đầu tư Nhà máy xử lý nước thải tập trung trong Khu công nghiệp Minh Hưng III theo Quyết định số 43/2009/QĐ-TTg ngày 19/03/2009 của Thủ tướng Chính Phủ

b) Nguồn kinh phí đã hình thành TSCĐ

Nguồn kinh phí đã hình thành TSCĐ là Đường trục chính N11 và Công trình xử lý nước thải tập trung trong khu vực công nghiệp Minh Hưng III được Ủy ban nhân dân tỉnh Bình Phước cấp theo quyết định số 43/2009/QĐ-TTg ngày 19/03/2009 của Thủ tướng Chính Phủ để hỗ trợ đầu tư xây dựng kết cấu hạ tầng kỹ thuật Khu Công nghiệp tại các địa phương có điều kiện kinh tế - xã hội khó khăn với nguyên giá lần lượt là 20.890.094.012 VND và 38.705.780.620 VND (được điều chỉnh bổ sung 6.737.244.849 VND vào ngày 30/06/2017 theo Báo cáo kiểm toán số XDCB - 2016111601; 2016111603; 2016111602 ngày 16/11/2016 của Công ty TNHH Kiểm toán và tư vấn tài chính Toàn Cầu). Giá trị hao mòn lũy kế tính đến 30/06/2017 lần lượt là 5.448.832.854 VND và 6.556.260.568 VND, trong đó hao mòn tính từ 01/01/2017 đến 30/06/2017 là 522.252.350 VND và 883.428.955 VND.

24. CÁC KHOẢN MỤC NGOÀI BẢNG CÂN ĐỐI KẾ TOÁN	30/06/2017	01/01/2017
	VND	VND
Ngoại tệ các loại		
- Đồng đô la Mỹ (USD)	809,74	202.14
- Đồng Yên Nhật (JPY)	160.103,00	160.103,00
25. DOANH THU		
	Từ ngày 01/01/2017 đến ngày 30/6/2017	Từ ngày 01/01/2016 đến ngày 30/6/2016
	VND	VND
Doanh thu kinh doanh Bất động sản đầu tư	8.106.826.341	9.409.317.523
Doanh thu cung cấp dịch vụ	8.139.742.575	2.402.089.913
	16.246.568.916	11.811.407.436
26. GIÁ VỐN HÀNG BÁN		
	Từ ngày 01/01/2017 đến ngày 30/6/2017	Từ ngày 01/01/2016 đến ngày 30/6/2016
	VND	VND
Giá vốn Bất động sản đầu tư và phí hạ tầng	3.505.675.903	2.967.778.296
Giá vốn nước sinh hoạt	3.664.076.436	2.027.886.513
Giá vốn xử lý nước thải	419.420.025	0
	7.589.172.364	4.995.664.809
27. DOANH THU HOẠT ĐỘNG TÀI CHÍNH		
	Từ ngày 01/01/2017 đến ngày 30/6/2017	Từ ngày 01/01/2016 đến ngày 30/6/2016
	VND	VND
Lãi tiền gửi, tiền cho vay	15.435.570.521	14.560.383.437
	15.435.570.521	14.560.383.437
28. CHI PHÍ HOẠT ĐỘNG TÀI CHÍNH		
	Từ ngày 01/01/2017 đến ngày 30/6/2017	Từ ngày 01/01/2016 đến ngày 30/6/2016
	VND	VND
Lãi tiền vay	513.171.398	673.938.424
Lỗi chênh lệch tỷ giá đã thực hiện đánh giá lại cuối kỳ	-	9.968.131
	513.171.398	683.906.555

29. CHI PHÍ BÁN HÀNG VÀ CHI PHÍ QUẢN LÝ DOANH NGHIỆP

	Từ ngày 01/01/2017 đến ngày 30/6/2017	Từ ngày 01/01/2016 đến ngày 30/6/2016
	VND	VND
Các khoản chi phí quản lý doanh nghiệp phát sinh trong kỳ	5.003.377.269	4.917.948.925
Chi phí nhân viên quản lý	2.596.771.473	2.679.985.883
Chi phí nguyên vật liệu quản lý	360.835.095	266.034.482
Chi phí khấu hao TSCĐ	588.274.259	629.006.989
Thuế, phí, lệ phí	89.882.762	72.937.478
Chi phí dự phòng	-	50.000.000
Chi phí dịch vụ mua ngoài	318.381.291	287.485.816
Chi phí khác bằng tiền	1.049.232.389	932.498.277
Các khoản chi phí bán hàng phát sinh trong kỳ	1.162.513.047	881.874.891
Chi phí nhân viên bộ phận kinh doanh	639.520.839	-
Chi phí hội thảo	-	66.272.945
Chi phí trồng và chăm sóc cây xanh	-	258.607.171
Chi phí đền bù cao su, san lấp mặt bằng	77.337.472	77.337.472
Chi phí rà phá bom mìn	21.636.088	24.909.764
Chi phí hoa hồng môi giới	81.854.552	66.632.562
Phân bổ công cụ dụng cụ, sửa chữa tài sản; chi phí thuê ngoài khác	342.164.096	388.114.977
	12.331.780.632	11.599.647.632

30. THU NHẬP KHÁC

	Từ ngày 01/01/2017 đến ngày 30/6/2017	Từ ngày 01/01/2016 đến ngày 30/6/2016
	VND	VND
Thu nhập từ hoạt động cung cấp điện	72.901.425	98.124.435
Thu nhập từ hoa hồng dịch vụ	9.255.578	23.415.918
Thu từ tiền phạt vi phạm hợp đồng	79.000.000	-
	161.157.003	121.540.353

31. CHI PHÍ KHÁC

	Từ ngày 01/01/2017 đến ngày 30/6/2017	Từ ngày 01/01/2016 đến ngày 30/6/2016
	VND	VND
Chi phí từ hoạt động cung cấp điện	39.626.774	70.470.628
Tiền phạt chậm nộp Thuế và vi phạm hành chính	70.000.000	4.200.000
Chi phí khác	-	100.000.000
	109.626.774	174.670.628

32. CHI PHÍ THUẾ THU NHẬP DOANH NGHIỆP HIỆN HÀNH

	Từ ngày 01/01/2017 đến ngày 30/6/2017 VND	Từ ngày 01/01/2016 đến ngày 30/6/2016 VND
a) Thuế TNDN từ hoạt động kinh doanh cơ sở hạ tầng Khu công nghiệp		
Tổng lợi nhuận kế toán trước Thuế từ hoạt động kinh doanh cơ sở hạ tầng Khu công nghiệp	2.403.318.440	641.715.411
Thu nhập tính thuế TNDN	2.403.318.440	641.715.411
Chi phí tính thuế TNDN tạm tính trên phần thu nhập chịu thuế (Thuế suất: 10%)	240.331.844	64.171.541
Thuế TNDN được miễn giảm (50%)	(120.165.922)	(32.085.771)
Chi phí thuế TNDN từ hoạt động kinh doanh cơ sở hạ tầng Khu công nghiệp	120.165.922	32.085.770
b) Thuế TNDN từ hoạt động kinh doanh dịch vụ		
Tổng lợi nhuận kế toán trước Thuế từ hoạt động kinh doanh dịch vụ	88.187.796	374.203.400
Thu nhập tính thuế TNDN	88.187.796	374.203.400
Chi phí tính thuế TNDN tạm tính trên phần thu nhập chịu thuế (Thuế suất: 20%)	17.637.559	74.840.680
Thuế TNDN được miễn giảm (50%)	(8.818.780)	(37.420.340)
Chi phí thuế TNDN từ hoạt động kinh doanh cơ sở hạ tầng Khu công nghiệp	8.818.780	37.420.340
c) Thuế TNDN từ hoạt động kinh doanh khác		
Tổng lợi nhuận kế toán trước Thuế từ hoạt động kinh doanh khác	14.973.929.352	13.823.346.607
Các khoản điều chỉnh tăng, trong đó:	-	14.168.131
- Chi phí không hợp lệ	-	4.200.000
- Lỗi do đánh giá lại ngoại tệ cuối kỳ	-	9.968.131
Thu nhập tính thuế TNDN	14.973.929.352	13.837.514.738
Chi phí thuế TNDN từ hoạt động kinh doanh khác (thuế suất: 20%)	2.994.785.870	2.767.502.948
d) Thuế thu nhập doanh nghiệp phải nộp trong năm	3.123.770.572	2.837.009.058
Thuế thu nhập doanh nghiệp điều chỉnh các năm trước	-	-
e) Chi phí thuế thu nhập doanh nghiệp hiện hành	3.123.770.572	2.837.009.058

33. LÃI CƠ BẢN TRÊN CỔ PHIẾU

	Từ ngày 01/01/2017 đến ngày 30/6/2017	Từ ngày 01/01/2016 đến ngày 30/6/2016
	VND	VND
Lợi nhuận để tính lãi cơ bản trên Cổ phiếu	14.341.665.016	12.002.256.360
Lợi nhuận sau Thuế	14.341.665.016	12.002.256.360
Cổ phiếu		
Số bình quân gia quyền của cổ phiếu phổ thông để tính lãi cơ bản trên cổ phiếu	12.000.000	12.000.000
Lãi cơ bản trên Cổ phiếu	1.195	1.000

Lãi suy giảm trên cổ phiếu

Công ty không có tác động nào làm suy giảm các cổ phiếu phổ thông vào ngày lập báo cáo tài chính giữa niên độ này.

34. CHI PHÍ SẢN XUẤT, KINH DOANH THEO YẾU TỐ

	Từ ngày 01/01/2017 đến ngày 30/6/2017	Từ ngày 01/01/2016 đến ngày 30/6/2016
	VND	VND
Chi phí nguyên liệu, vật liệu	395.147.614	266.034.482
Chi phí nhân công	3.494.276.158	2.679.985.883
Chi phí khấu hao tài sản cố định	3.932.429.477	3.596.785.285
Chi phí dịch vụ mua ngoài	4.304.952.827	2.432.004.891
Chi phí khác bằng tiền	1.568.469.831	1.005.435.755
	13.695.275.907	9.980.246.296

35. CÔNG CỤ TÀI CHÍNH

Quản lý rủi ro vốn

Công ty quản lý nguồn vốn nhằm đảm bảo rằng Công ty có thể vừa hoạt động liên tục vừa tối đa hóa lợi ích của chủ sở hữu thông qua tối ưu hóa số dư nguồn vốn và công nợ.

Cấu trúc vốn của Công ty gồm có các khoản nợ thuần (bao gồm các khoản vay như đã trình bày tại Phụ lục số 02: Vay và nợ thuê tài chính trừ đi tiền và các khoản trong tương lai) và phần vốn của chủ sở hữu/ các cổ đông/ Tập đoàn (bao gồm vốn góp, các quỹ dự trữ, lợi nhuận sau thuế chưa phân phối).

Hệ số đòn bẩy tài chính

Hệ số đòn bẩy tài chính của Công ty tại ngày kết thúc niên độ kế toán như sau:

	30/06/2017	01/01/2017
	VND	VND
Các khoản vay	17.863.721.509	16.493.114.389
Trừ: Tiền và các khoản tương đương tiền	(2.974.550.861)	(30.501.318.785)
Nợ thuần	14.889.170.648	-
Vốn chủ sở hữu	139.312.203.068	146.218.276.370
Tỷ lệ nợ thuần trên vốn chủ sở hữu	0,11	-

Các chính sách kế toán chủ yếu

Chi tiết các chính sách kế toán chủ yếu và các phương pháp mà Công ty áp dụng (bao gồm các tiêu chí để ghi nhận, cơ sở xác định giá trị và cơ sở ghi nhận các khoản thu nhập và chi phí) đối với từng loại tài sản tài chính, được trình bày tại Thuyết minh số 4.

Các loại công cụ tài chính

(Giá trị ghi sổ = Giá gốc - các khoản dự phòng)

	Giá trị ghi sổ	
	30/06/2017	01/01/2017
	VND	VND
Tài sản tài chính		
Tiền và các khoản tương đương tiền	2.974.550.861	30.501.318.785
Phải thu khách hàng và phải thu khác	23.371.032.491	18.328.046.004
Đầu tư tài chính ngắn hạn	488.754.083.333	450.723.250.000
Đầu tư tài chính dài hạn	2.000.000.000	2.000.000.000
	517.099.666.685	501.552.614.789
Công nợ tài chính		
Các khoản vay, nợ	17.863.721.509	16.493.114.389
Phải trả người bán và phải trả khác	14.096.288.571	48.476.141.266
Chi phí phải trả	13.089.161	16.493.114
	31.973.099.241	64.985.748.769

Công ty chưa đánh giá [chưa xác định được] giá trị hợp lý của tài sản tài chính và công nợ tài chính tại ngày kết thúc niên độ kế toán do Thông tư số 210/2009/TT-BTC do Bộ Tài chính ban hành ngày 06 tháng 11 năm 2009 (“Thông tư 210”) cũng như các quy định hiện hành chưa có hướng dẫn cụ thể về việc xác định giá trị hợp lý của các tài sản tài chính và công nợ tài chính. Thông tư 210 yêu cầu áp dụng Chuẩn mực báo cáo tài chính Quốc tế về việc trình bày báo cáo tài chính và thuyết minh thông tin đối với công cụ tài chính nhưng không đưa ra hướng dẫn tương đương cho việc đánh giá và ghi nhận công cụ tài chính bao gồm cả áp dụng giá trị hợp lý, nhằm phù hợp với Chuẩn mực báo cáo tài chính Quốc tế.

Mục tiêu quản lý rủi ro tài chính

Công ty đã xây dựng hệ thống quản lý rủi ro nhằm phát hiện và đánh giá các rủi ro mà Công ty phải chịu, thiết lập các chính sách và quy trình kiểm soát rủi ro ở mức chấp nhận được. Hệ thống quản lý rủi ro được xem xét lại định kỳ nhằm phản ánh những thay đổi của điều kiện thị trường và hoạt động của Công ty.

Rủi ro tài chính bao gồm rủi ro thị trường (bao gồm rủi ro tỷ giá, rủi ro lãi suất và rủi ro về giá), rủi ro tín dụng và rủi ro thanh khoản.

Rủi ro thị trường

Hoạt động kinh doanh của Công ty sẽ chủ yếu chịu rủi ro khi có sự thay đổi về tỷ giá hối đoái, lãi suất và giá. Công ty không thực hiện các biện pháp phòng ngừa rủi ro này do thiếu thị trường hoạt động giao dịch các công cụ tài chính này. [hoặc: Công ty không thực hiện các biện pháp phòng ngừa rủi ro này sau khi Ban Giám đốc đánh giá chi phí để thực hiện phòng ngừa rủi ro tỷ giá hay rủi ro lãi suất có thể cao hơn chi phí phát sinh do rủi ro thị trường khi có sự thay đổi về giá của các công cụ tài chính này trong tương lai.

Quản lý rủi ro tỷ giá

Công ty thực hiện một số các giao dịch có gốc ngoại tệ, theo đó, Công ty sẽ chịu rủi ro khi có biến động về tỷ giá.

Quản lý rủi ro lãi suất

Công ty chịu rủi ro lãi suất phát sinh từ các khoản vay chịu lãi suất đã được ký kết. Rủi ro này sẽ được Công ty quản lý bằng cách duy trì ở mức độ hợp lý các khoản vay và phân tích tình hình cạnh tranh trên thị trường để có được lãi suất có lợi cho Công ty từ các nguồn cho vay thích hợp.

Rủi ro tín dụng

Rủi ro tín dụng xảy ra khi một khách hàng hoặc đối tác không đáp ứng được các nghĩa vụ trong hợp đồng dẫn đến các tổn thất tài chính cho Công ty. Công ty có chính sách tín dụng phù hợp và thường xuyên theo dõi tình hình để đánh giá xem Công ty có chịu rủi ro tín dụng hay không. Công ty không có bất kỳ rủi ro tín dụng trọng yếu nào với các khách hàng hoặc đối tác bởi vì các khoản phải thu đến từ một số lượng lớn khách hàng hoạt động trong nhiều ngành khác nhau và phân bố ở các khu vực địa lý khác nhau.

Quản lý rủi ro thanh khoản

Mục đích quản lý rủi ro thanh khoản nhằm đảm bảo đủ nguồn vốn để đáp ứng các nghĩa vụ tài chính hiện tại và trong tương lai. Tính thanh khoản cũng được Công ty quản lý nhằm đảm bảo mức phụ trội giữa công nợ đến hạn và tài sản đến hạn trong kỳ ở mức có thể được kiểm soát đối với số vốn mà Công ty tin rằng có thể tạo ra trong kỳ đó. Chính sách của Công ty là theo dõi thường xuyên các yêu cầu về thanh khoản hiện tại và dự kiến trong tương lai nhằm đảm bảo Công ty duy trì đủ mức dự phòng tiền mặt, các khoản vay và đủ vốn mà chủ sở hữu [các cổ đông] cam kết góp nhằm đáp ứng các quy định về tính thanh khoản ngắn hạn và dài hạn hơn.

Các bảng dưới đây trình bày chi tiết các mức đáo hạn theo hợp đồng còn lại đối với tài sản tài chính và công nợ tài chính phi phái sinh và thời hạn thanh toán như đã được thỏa thuận. Các bảng này được trình bày dựa trên dòng tiền chưa chiết khấu của tài sản tài chính và dòng tiền chưa chiết khấu của công nợ tài chính tính theo ngày sớm nhất mà Công ty phải trả. Việc trình bày thông tin tài sản tài chính phi phái sinh là cần thiết để hiểu được việc quản lý rủi ro thanh khoản của Công ty khi tính thanh khoản được quản lý trên cơ sở công nợ và tài sản thuần.

	Từ 1 năm trở xuống VND	Trên 1 năm đến 5 năm VND	Trên 5 năm VND	Cộng VND
Tại ngày 30/06/2017				
Tiền và các khoản tương đương tiền	2.974.550.861			2.974.550.861
Phải thu khách hàng và phải thu khác	23.371.032.491			23.371.032.491
Đầu tư tài chính ngắn hạn	488.754.083.333			488.754.083.333
Đầu tư tài chính dài hạn	2.000.000.000			2.000.000.000
	517.099.666.685	-	-	517.099.666.685
Tại ngày 30/06/2017				
Các khoản vay	17.863.721.509	-	-	17.863.721.509
Phải trả người bán và phải trả khác	14.096.288.571	-	-	14.096.288.571
Chi phí phải trả	13.089.161	-	-	13.089.161
	31.973.099.241	-	-	31.973.099.241
Chênh lệch thanh khoản thuần	485.126.567.444	-	-	485.126.567.444
Tại ngày 01/01/2017				
Tiền và các khoản tương đương tiền	30.501.318.785			30.501.318.785
Phải thu khách hàng và phải thu khác	18.378.046.004			18.378.046.004
Đầu tư tài chính ngắn hạn	450.723.250.000			450.723.250.000
Đầu tư tài chính dài hạn	2.000.000.000			2.000.000.000
	501.602.614.789	-	-	501.602.614.789
Tại ngày 01/01/2017				
Các khoản vay	16.493.114.389	-	-	16.493.114.389
Phải trả người bán và phải trả khác	48.476.141.266	-	-	48.476.141.266
Chi phí phải trả	16.493.114	-	-	16.493.114
	64.985.748.769	-	-	64.985.748.769
Chênh lệch thanh khoản thuần	436.616.866.020	-	-	436.616.866.020

36. NGHIỆP VỤ VÀ SỐ DƯ VỚI CÁC BÊN LIÊN QUAN

Danh sách các bên liên quan

Bên liên quan

Công ty TNHH MTV Cao su Bình Long
Công ty CP Khu công nghiệp Nam Tân Uyên

Mối quan hệ

Cổ đông lớn trong công ty
Cổ đông lớn trong công ty

Giao dịch với các bên liên quan

Chi trả cổ tức

	Từ ngày 01/01/2017 đến ngày 30/6/2017	Từ ngày 01/01/2016 đến ngày 30/6/2016
	VND	VND
Công ty TNHH MTV Cao su Bình Long	8.477.874.800	7.230.443.400
Công ty CP Khu công nghiệp Nam Tân Uyên	7.038.384.000	5.278.788.000
	15.516.258.800	12.509.231.400

Thu nhập ban giám đốc


	Từ ngày 01/01/2017 đến ngày 30/6/2017	Từ ngày 01/01/2016 đến ngày 30/6/2016
	VND	VND
Lương	66.060.000	126.360.000
Tiền thưởng	-	-
Các khoản phúc lợi khác	-	-
	66.060.000	126.360.000


37. SỰ KIỆN SAU NGÀY KẾT THÚC NIÊN ĐỘ KẾ TOÁN

Không có sự kiện trọng yếu nào xảy ra sau ngày kết thúc kỳ kế toán năm đòi hỏi phải được điều chỉnh hay công bố trên Báo cáo tài chính này

38. SỐ LIỆU SO SÁNH

Số liệu so sánh là số liệu Báo cáo tài chính cho kỳ kế toán từ ngày 01/01/2016 đến ngày 30/06/2016 và cho năm tài chính 2016 được soát xét và kiểm toán bởi Công ty TNHH Hãng Kiểm toán AASC.


Lê Văn Trung
Người lập biểu
Bình Phước, Việt Nam
Ngày 08 tháng 08 năm 2017


Lê Văn Trung
Kế toán trưởng


Phan Đình Phúc
Tổng Giám đốc



PHỤ LỤC 01: TÀI SẢN CÓ ĐỊNH HỮU HÌNH

	Nhà xưởng và vật kiến trúc	Máy móc và thiết bị	Phương tiện vận tải	Thiết bị văn phòng	Cây lâu năm, súc vật làm việc và cho sản phẩm	TSCĐ khác	Tổng
	VND	VND	VND	VND	VND	VND	VND
NGUYÊN GIÁ							
Tại ngày 01/01/2017	66.396.458.677	2.307.907.492	3.427.209.090	38.100.000	347.772.364	662.484.728	73.179.932.351
Mua trong năm					91.413.000		91.413.000
Tăng do xây dựng cơ bản hoàn thành	6.737.244.849						6.737.244.849
Tại ngày 30/06/2017	73.133.703.526	2.307.907.492	3.427.209.090	38.100.000	439.185.364	662.484.728	80.008.590.200
GIÁ TRỊ HAO MÒN LŨY KẾ							
Tại ngày 01/01/2017	12.670.385.935	662.295.162	1.881.573.877	16.404.167	38.544.067	220.700.789	15.489.903.997
Khấu hao trong năm	1.685.518.547	86.145.022	3.175.000	175.187.288	24.052.838	19.876.869	1.993.955.564
Tăng do phân loại lại TSCĐ							
Giảm do phân loại lại TSCĐ							
Tại ngày 30/06/2017	14.355.904.482	748.440.184	1.884.748.877	191.591.455	62.596.905	240.577.658	17.483.859.561
GIÁ TRỊ CÒN LẠI							
Tại ngày 01/01/2017	53.726.072.742	1.645.612.330	1.545.635.213	21.695.833	309.228.297	421.907.070	57.690.028.354
Tại ngày 30/06/2017	58.777.799.044	1.559.467.308	1.542.460.213	(153.491.455)	376.588.459	441.783.939	62.524.730.639

Trong đó:

Nguyên giá của các TSCĐ đã khấu hao hết nhưng vẫn còn sử dụng là: 748.354.818 đồng

PHỤ LỤC 02: VAY VÀ NỢ THUÊ TÀI CHÍNH

	01/01/2017		Trong năm		30/06/2017	
	Giá trị	Số có khả năng trả nợ	Tăng	Giảm	Giá trị	Số có khả năng trả nợ
	VND	VND	VND	VND	VND	VND
a. Vay đến hạn trả						
- Ngân hàng TMCP Ngoại thương Việt Nam - Chi nhánh Bình Dương (*)	16.493.114.389	16.493.114.389	3.644.098.920	2.273.491.800	17.863.721.509	17.863.721.509
	16.493.114.389	16.493.114.389	3.644.098.920	2.273.491.800	17.863.721.509	17.863.721.509

(*) Bao gồm 2 hợp đồng vay:

- Hợp đồng tín dụng từng lần số 04B15 ngày 02/06/2015 với hạn mức tín dụng là 120.000.000.000 VND. Khoản vay được sử dụng để thanh toán các chi phí hợp lệ, hợp pháp liên quan đến đầu tư vào Khu công nghiệp Minh Hưng III - Cao su Bình Long. Thời hạn vay của hợp đồng trong vòng 12 tháng kể từ ngày rút vốn cho đến khi trả hết nợ tính cho từng lần rút vốn trên giấy nhận nợ. Lãi suất cho vay là 6%/năm. Khoản vay được đảm bảo bằng các tài sản đảm bảo đã được nêu trong hợp đồng thế chấp số 088TC15 ngày 02/06/2015 bao gồm: Toàn bộ quyền kinh doanh của Khu Công nghiệp Minh Hưng III và Hợp đồng tiền gửi có kỳ hạn tại Ngân hàng Thương mại cổ phần Đông Nam Á, Ngân hàng TMCP Ngoại thương Việt Nam, Ngân hàng TMCP Công thương Việt Nam với số dư 91 tỷ VND

- Hợp đồng tín dụng từng lần số 106B16 ngày 30/12/2016 với hạn mức tín dụng là 120.000.000.000 VND. Khoản vay được sử dụng để thanh toán các chi phí hợp lệ, hợp pháp liên quan đến đầu tư vào Khu công nghiệp Minh Hưng III - Cao su Bình Long. Thời hạn vay của hợp đồng trong vòng 12 tháng kể từ ngày rút vốn cho đến khi trả hết nợ tính cho từng lần rút vốn trên giấy nhận nợ. Lãi suất cho vay là 6,6%/năm, trả lãi vào ngày 26 hàng tháng. Khoản vay được đảm bảo bằng các tài sản đảm bảo đã được nêu trong hợp đồng thế chấp số 088TC15 ngày 02/06/2015; số 089TC15 ngày 02/06/2015; số 097TC15 ngày 25/06/2015; Hợp đồng cầm cố số 094TC15 ngày 25/06/2015 bao gồm: Toàn bộ quyền kinh doanh của Khu Công nghiệp Minh Hưng III và Hợp đồng tiền gửi có kỳ hạn tại Ngân hàng Thương mại cổ phần Đông Nam Á, Ngân hàng TMCP Ngoại thương Việt Nam, Ngân hàng TMCP Công thương Việt Nam với số dư 91 tỷ VND.



**CÔNG TY CỔ PHẦN KHU
CÔNG NGHIỆP CAO SU
 BÌNH LONG**

CỘNG HOÀ XÃ HỘI CHỦ NGHĨA VIỆT NAM
Độc lập - Tự do - Hạnh phúc

**CÔNG BỐ THÔNG TIN
ĐỊNH KỲ**

Kính gửi: Ủy ban Chứng khoán Nhà nước;
Sở Giao dịch Chứng khoán Hà Nội.

Công ty: Công ty cổ phần khu công nghiệp cao su Bình Long

Mã chứng khoán: MH3

Trụ sở chính: Xã Minh Hưng, huyện Chơn Thành, tỉnh Bình Phước

Điện thoại: 06513.645206

Fax: 06513.645204

Công ty cổ phần khu công nghiệp cao su Bình Long đã hoàn thành Báo cáo tài chính 6 tháng đầu năm 2017 đã soát xét.

Nay công ty xin thông báo đến UBCK Nhà nước theo quy định.

Loại thông tin công bố: Công bố thông tin định kỳ

Nội dung thông tin công bố: Báo cáo tài chính 6 tháng đầu năm 2017 đã soát xét.

Chúng tôi xin cam kết các thông tin công bố trên đây là đúng sự thật và hoàn toàn chịu trách nhiệm trước pháp luật về nội dung các thông tin đã công bố.

Ngày 14 tháng 08 năm 2017

Người đại diện theo pháp luật

(Ký, ghi rõ họ tên, đóng dấu)



Phan Đình Phúc

Công ty CP KCN cao su Bình Long
Địa chỉ: Xã Minh Hưng –
H Chơn Thành – T Bình Phước
Số: 61 /MH3/2017
V/v giải trình chênh lệch trên 10% LNST
6 tháng năm 2017 so với cùng kỳ năm ngoái

CỘNG HÒA XÃ HỘI CHỦ NGHĨA VIỆT NAM
Độc lập – Tự do – Hạnh phúc

Chơn Thành, ngày 14 tháng 8 năm 2017

Kính gửi: Ủy ban chứng khoán nhà nước.
Sở Giao dịch Chứng khoán Hà Nội.

Công ty cổ phần khu công nghiệp cao su Bình Long, mã chứng khoán MH3 xin gửi tới Ủy ban chứng khoán nhà nước, Sở Giao dịch Chứng khoán Hà Nội lời chào trân trọng.

Căn cứ thông tư 155/2015/TT-BTC của Bộ tài chính, chúng tôi xin giải trình Lợi nhuận sau thuế thu nhập doanh nghiệp tại Báo cáo kết quả hoạt động kinh doanh của kỳ công bố thay đổi từ 10% trở lên so với báo cáo cùng kỳ năm trước như sau:

Lợi nhuận sau thuế: 6 tháng đầu năm 2017: 14.341.665.016 đồng, 6 tháng đầu năm 2016: 12.002.256.360 đồng tăng so với năm ngoái 19%.

Nguyên nhân lợi nhuận sau thuế kỳ này tăng so với cùng kỳ năm 2016 là do:

Doanh thu bán hàng và cung cấp dịch vụ 6 tháng đầu năm 2017 tăng so với cùng kỳ năm trước 4.435.161.480 đồng.

Chi phí tài chính 6 tháng đầu năm 2017 giảm so với cùng kỳ năm trước 170.735.157 đồng.

Chính từ những yếu tố trên làm cho lợi nhuận sau thuế của 6 tháng đầu năm 2017 tăng so với năm ngoái.

Trân trọng kính chào!



Phan Đình Phúc

**CÔNG BỐ THÔNG TIN TRÊN CỔNG THÔNG TIN ĐIỆN TỬ CỦA
ỦY BAN CHỨNG KHOÁN NHÀ NƯỚC**

Kính gửi: Ủy ban Chứng khoán Nhà nước

Công ty: Công ty cổ phần khu công nghiệp cao su Bình Long

Mã chứng khoán: MH3

Trụ sở chính: Xã Minh Hưng, huyện Chơn Thành, tỉnh Bình Phước

Điện thoại: 06513.645206

Fax: 06513.645204

Người thực hiện công bố thông tin: Nguyễn Đức Cường Phó phòng Tổ chức- hành
chính.

Địa chỉ: Công ty cổ phần khu công nghiệp cao su Bình Long

Điện thoại (di động, cơ quan, nhà riêng): 06513.645205

Fax: 06513.645204

Loại thông tin công bố: 24h 72h Yêu cầu Bất thường Định kỳ
(công ty đánh dấu X vào mục cần công bố)


Nội dung thông tin công bố: Công văn giải trình chênh lệch LNST trên 10%, Báo cáo tài chính 6 tháng đầu năm 2017.

Chúng tôi xin cam kết các thông tin công bố trên đây là đúng sự thật và hoàn toàn chịu trách nhiệm trước pháp luật về nội dung các thông tin đã công bố.

Ngày 14 tháng 08 năm 2017

Người thực hiện công bố thông tin

(Ký, ghi rõ họ tên)



Nguyễn Đức Cường