


CÔNG TY CỔ PHẦN DƯỢC THÚ Y CAI LẬY
BÁO CÁO TÀI CHÍNH ĐÃ ĐƯỢC SOÁT XÉT

Cho giai đoạn từ ngày 01/01/2017 đến ngày 30/06/2017



MỤC LỤC

<u>NỘI DUNG</u>	<u>TRANG</u>
BÁO CÁO CỦA BAN TỔNG GIÁM ĐỐC	2
BÁO CÁO SOÁT XÉT THÔNG TIN TÀI CHÍNH GIỮA NIÊN ĐỘ	4
BẢNG CÂN ĐỐI KẾ TOÁN	5
BÁO CÁO KẾT QUẢ HOẠT ĐỘNG KINH DOANH	7
BÁO CÁO LƯU CHUYỂN TIỀN TỆ	8
THUYẾT MINH BÁO CÁO TÀI CHÍNH	9

BÁO CÁO CỦA BAN TỔNG GIÁM ĐỐC

Ban Tổng Giám đốc Công ty Cổ phần Dược Thú Y Cai Lậy (sau đây gọi tắt là “Công ty”) đệ trình báo cáo này cùng với Báo cáo tài chính của Công ty đã được soát xét cho giai đoạn từ ngày 01/01/2017 đến ngày 30/06/2017.

HỘI ĐỒNG QUẢN TRỊ VÀ BAN TỔNG GIÁM ĐỐC

Các thành viên Hội đồng Quản trị và Ban Tổng Giám đốc đã điều hành Công ty đã điều hành Công ty trong giai đoạn từ ngày 01/01/2017 đến ngày 30/06/2017 và cho đến ngày lập báo cáo này bao gồm:

Hội đồng Quản trị

Ông Đào Mạnh Lương	Chủ tịch
Ông David John Whitehead	Phó Chủ tịch
Ông Lê Thành Nam	Thành viên
Ông Vũ Tiến Đạt	Thành viên
Ông Đào Mạnh Hòa	Thành viên

Ban Tổng Giám đốc

Ông Vũ Tiến Đạt	Tổng Giám đốc
-----------------	---------------

Kế toán trưởng

Bà Phan Nguyễn Thanh Huyền

CÁC SỰ KIỆN SAU NGÀY KẾT THÚC KỲ KẾ TOÁN

Ban Tổng Giám đốc Công ty khẳng định rằng không có sự kiện nào sau ngày kết thúc kỳ kế toán có ảnh hưởng trọng yếu, cần phải điều chỉnh hoặc công bố trong Báo cáo tài chính kèm theo.

KIỂM TOÁN VIÊN

Báo cáo tài chính kèm theo được soát xét bởi Công ty TNHH Kiểm toán và Tư vấn UHY ACA.

TRÁCH NHIỆM CỦA BAN TỔNG GIÁM ĐỐC

Ban Tổng Giám đốc Công ty có trách nhiệm lập Báo cáo tài chính cho giai đoạn từ ngày 01/01/2017 đến ngày 30/06/2017 phản ánh trung thực và hợp lý tình hình tài chính cũng như kết quả hoạt động kinh doanh và tình hình lưu chuyển tiền tệ của Công ty trong kỳ. Trong việc lập Báo cáo tài chính này, Ban Tổng Giám đốc được yêu cầu phải:

- Lựa chọn các chính sách kế toán thích hợp và áp dụng các chính sách đó một cách nhất quán;
- Đưa ra các phán đoán và ước tính một cách hợp lý và thận trọng;
- Nêu rõ các nguyên tắc kế toán thích hợp có được tuân thủ hay không, có những áp dụng sai lệch trọng yếu cần được công bố và giải thích trong báo cáo tài chính hay không; và
- Lập Báo cáo tài chính trên cơ sở hoạt động liên tục trừ trường hợp không thể cho rằng Công ty sẽ tiếp tục hoạt động kinh doanh.

Ban Tổng Giám đốc xác nhận rằng Công ty đã tuân thủ các yêu cầu nêu trên trong việc lập Báo cáo tài chính.

BÁO CÁO CỦA BAN TỔNG GIÁM ĐỐC (TIẾP)

TRÁCH NHIỆM CỦA BAN TỔNG GIÁM ĐỐC (TIẾP)

Ban Tổng Giám đốc Công ty chịu trách nhiệm đảm bảo rằng sổ sách kế toán được ghi chép phù hợp để phản ánh hợp lý tình hình tài chính của Công ty ở bất kỳ thời điểm nào và đảm bảo rằng Báo cáo tài chính phù hợp với Chuẩn mực kế toán, Chế độ kế toán doanh nghiệp Việt Nam và các quy định pháp lý có liên quan đến việc lập và trình bày báo cáo tài chính. Ban Tổng Giám đốc cũng chịu trách nhiệm đảm bảo an toàn cho tài sản của Công ty và vì vậy thực hiện các biện pháp thích hợp để ngăn chặn và phát hiện các hành vi gian lận và sai phạm khác.

CÁC CAM KẾT KHÁC

Ban Tổng Giám đốc cam kết rằng Công ty không vi phạm nghĩa vụ công bố thông tin theo quy định tại Thông tư số 155/2015/TT-BTC ngày 06 tháng 10 năm 2015 của Bộ Tài chính về việc công bố thông tin trên thị trường chứng khoán.

Thay mặt và đại diện cho Ban Tổng Giám đốc,



Vũ Tiên Đạt
Tổng Giám đốc

Tiền Giang, ngày 10 tháng 08 năm 2017

**BÁO CÁO SOÁT XÉT
THÔNG TIN TÀI CHÍNH GIỮA NIÊN ĐỘ**

Về Báo cáo tài chính của Công ty Cổ phần Dược Thú Y Cai Lậy
Cho giai đoạn từ ngày 01/01/2017 đến ngày 30/06/2017

Kính gửi: Các Cổ đông, Hội đồng Quản trị và Ban Tổng Giám đốc
Công ty Cổ phần Dược Thú Y Cai Lậy

Chúng tôi đã soát xét Báo cáo tài chính giữa niên độ kèm theo của Công ty Cổ phần Dược Thú Y Cai Lậy (sau đây gọi tắt là "Công ty"), được lập ngày 10 tháng 08 năm 2017, từ trang 05 đến trang 33, bao gồm Bảng cân đối kế toán tại ngày 30/06/2017, Báo cáo kết quả hoạt động kinh, Báo cáo lưu chuyển tiền tệ cho giai đoạn từ ngày 01/01/2017 đến ngày 30/06/2017 và Bản thuyết minh báo cáo tài chính.

Trách nhiệm của Ban Tổng Giám đốc

Ban Tổng Giám đốc Công ty chịu trách nhiệm lập và trình bày báo cáo tài chính giữa niên độ tóm lược phù hợp với các Chuẩn mực kế toán Việt Nam, Chế độ kế toán doanh nghiệp Việt Nam và các Quy định pháp lý có liên quan đến việc lập và trình bày Báo cáo tài chính và chịu trách nhiệm về kiểm soát nội bộ mà Ban Tổng giám đốc xác định là cần thiết để đảm bảo cho việc lập và trình bày báo cáo tài chính giữa niên độ không có sai sót trọng yếu do gian lận hoặc nhầm lẫn.

Trách nhiệm của Kiểm toán viên

Trách nhiệm của chúng tôi là đưa ra kết luận về báo cáo tài chính giữa niên độ dựa trên kết quả soát xét của chúng tôi. Chúng tôi đã thực hiện công việc soát xét theo Chuẩn mực Việt Nam về hợp đồng dịch vụ soát xét số 2410 - Soát xét thông tin tài chính giữa niên độ do kiểm toán viên độc lập của đơn vị thực hiện

Công việc soát xét thông tin tài chính giữa niên độ bao gồm việc thực hiện các cuộc phỏng vấn, chủ yếu là phỏng vấn những người chịu trách nhiệm về các vấn đề tài chính kế toán, và thực hiện thủ tục phân tích và các thủ tục soát xét khác. Một cuộc soát xét về cơ bản có phạm vi hẹp hơn một cuộc kiểm toán được thực hiện theo các chuẩn mực kiểm toán Việt Nam và do vậy không cho phép chúng tôi đạt được sự đảm bảo rằng chúng tôi sẽ nhận biết được tất cả các vấn đề trọng yếu có thể được phát hiện trong một cuộc kiểm toán. Theo đó, chúng tôi không đưa ra ý kiến kiểm toán.

Kết luận của Kiểm toán viên

Căn cứ trên kết quả soát xét của chúng tôi, chúng tôi không thấy có vấn đề gì khiến chúng tôi cho rằng báo cáo tài chính giữa niên độ đính kèm không phản ánh trung thực và hợp lý, trên các khía cạnh trọng yếu, tình hình tài chính của đơn vị tại ngày 30/06/2017, và kết quả hoạt động kinh doanh và lưu chuyển tiền tệ của đơn vị cho giai đoạn từ ngày 01/01/2017 đến ngày 30/06/2017, phù hợp với Chuẩn mực kế toán, Chế độ kế toán doanh nghiệp Việt Nam và các quy định pháp lý có liên quan đến việc lập và trình bày báo cáo tài chính giữa niên độ.



Nguyễn Tự Trung
Tổng Giám đốc

Giấy ĐKHN Kiểm toán số 1226- 2014- 112- 1

Thay mặt và đại diện cho

CÔNG TY TNHH KIỂM TOÁN VÀ TƯ VẤN UHY ACA

Hà Nội, ngày 10 tháng 08 năm 2017

BẢNG CÂN ĐỐI KẾ TOÁN
 Tại ngày 30 tháng 06 năm 2017

TÀI SẢN	Mã số	Thuyết minh	30/06/2017	01/01/2017
			VND	VND
TÀI SẢN NGẮN HẠN	100		45.874.963.550	52.966.273.996
Tiền và các khoản tương đương tiền	110	4	3.472.556.784	5.832.303.499
Tiền	111		1.380.140.688	1.786.545.179
Các khoản tương đương tiền	112		2.092.416.096	4.045.758.320
Các khoản phải thu ngắn hạn	130		22.689.208.552	23.316.308.592
Phải thu ngắn hạn của khách hàng	131	5	17.753.111.434	16.455.543.150
Trả trước cho người bán ngắn hạn	132		3.937.784.214	5.924.246.832
Phải thu ngắn hạn khác	136	6	962.712.904	905.078.610
Tài sản thiếu chờ xử lý	139		35.600.000	31.440.000
Hàng tồn kho	140	7	19.119.362.841	20.118.967.903
Hàng tồn kho	141		19.119.362.841	20.118.967.903
Tài sản ngắn hạn khác	150		593.835.373	3.698.694.002
Chi phí trả trước ngắn hạn	151	8	391.805.329	359.733.747
Thuế GTGT được khấu trừ	152		202.030.044	3.338.960.255
TÀI SẢN DÀI HẠN	200		77.588.240.465	77.769.313.256
Các khoản phải thu dài hạn	210		1.105.453.200	1.105.453.200
Phải thu dài hạn khác	216	6	1.105.453.200	1.105.453.200
Tài sản cố định	220		76.007.712.058	44.348.221.419
Tài sản cố định hữu hình	221	9	69.117.807.116	37.038.492.601
- Nguyên giá	222		84.220.730.004	49.514.006.663
- Giá trị hao mòn lũy kế	223		(15.102.922.888)	(12.475.514.062)
Tài sản cố định thuê tài chính	224	10	5.231.570.930	5.633.194.808
- Nguyên giá	225		8.032.477.610	8.032.477.610
- Giá trị hao mòn lũy kế	226		(2.800.906.680)	(2.399.282.802)
Tài sản cố định vô hình	227	11	1.658.334.012	1.676.534.010
- Nguyên giá	228		1.800.017.875	1.800.017.875
- Giá trị hao mòn lũy kế	229		(141.683.863)	(123.483.865)
Tài sản dở dang dài hạn	240		-	31.772.487.214
Chi phí xây dựng cơ bản dở dang	242		-	31.772.487.214
Tài sản dài hạn khác	260		475.075.207	543.151.423
Chi phí trả trước dài hạn	261	8	475.075.207	543.151.423
TỔNG TÀI SẢN	270		123.463.204.015	130.735.587.252

BẢNG CÂN ĐỐI KẾ TOÁN (TIẾP)
 Tại ngày 30 tháng 06 năm 2017

NGUỒN VỐN	Mã số	Thuyết minh	30/06/2017	01/01/2017
			VND	VND
NỢ PHẢI TRẢ	300		72.986.343.885	77.455.207.156
Nợ ngắn hạn	310		49.898.175.380	50.627.573.081
Phải trả người bán ngắn hạn	311	12	5.357.431.175	8.663.817.880
Người mua trả tiền trước ngắn hạn	312		301.723.432	412.193.122
Thuế và các khoản phải nộp Nhà nước	313	13	112.004.458	668.909.544
Phải trả người lao động	314		1.881.012.829	1.797.495.785
Chi phí phải trả ngắn hạn	315	14	763.520.617	3.021.555.385
Phải trả ngắn hạn khác	319	15	300.450.058	18.868.541
Vay và nợ thuê tài chính ngắn hạn	320	16	41.219.263.892	36.081.963.905
Quỹ khen thưởng, phúc lợi	322		(37.231.081)	(37.231.081)
Nợ dài hạn	330		23.088.168.505	26.827.634.075
Vay và nợ thuê tài chính dài hạn	338	16	23.088.168.505	26.827.634.075
VỐN CHỦ SỞ HỮU	400		50.476.860.130	53.280.380.096
Vốn chủ sở hữu	410	17	50.476.860.130	53.280.380.096
Vốn góp của chủ sở hữu	411		50.000.380.000	50.000.380.000
- Cổ phiếu phổ thông có quyền biểu quyết	411a		50.000.380.000	50.000.380.000
Cổ phiếu quỹ	415		(380.000)	(380.000)
Quỹ đầu tư phát triển	418		69.863.124	69.863.124
Lợi nhuận sau thuế chưa phân phối	421		406.997.006	3.210.516.972
- LNST chưa phân phối lũy kế đến cuối kỳ trước	421a		3.210.516.972	1.108.664.041
- LNST chưa phân phối kỳ này	421b		(2.803.519.966)	2.101.852.931
TỔNG NGUỒN VỐN	440		123.463.204.015	130.735.587.252



Vũ Tiên Đạt
 Tổng Giám đốc
 Tiền Giang, ngày 10 tháng 08 năm 2017

Phan Nguyễn Thanh Huyền
 Kế toán trưởng

Lê Thị Kim Chi
 Người lập

BÁO CÁO KẾT QUẢ HOẠT ĐỘNG KINH DOANH
Cho giai đoạn từ ngày 01/01/2017 đến ngày 30/06/2017

Chỉ tiêu	Mã số	Thuyết minh	Từ 01/01/2017	Từ 01/01/2016
			đến 30/06/2017	đến 30/06/2016
			VND	VND
Doanh thu bán hàng và cung cấp dịch vụ	01	18	57.014.619.666	42.866.443.023
Các khoản giảm trừ doanh thu	02	19	6.402.389.826	5.734.236.737
Doanh thu thuần bán hàng và cung cấp dịch vụ	10		50.612.229.840	37.132.206.286
Giá vốn hàng bán	11	20	38.409.367.981	24.803.119.045
Lợi nhuận gộp về bán hàng và cung cấp dịch vụ	20		12.202.861.859	12.329.087.241
Doanh thu hoạt động tài chính	21		52.536.940	35.553.101
Chi phí tài chính	22	21	2.981.607.370	2.848.118.057
<i>Trong đó: Chi phí lãi vay</i>	23		2.041.305.366	1.693.504.930
Chi phí bán hàng	25	22	9.691.875.330	6.857.268.043
Chi phí quản lý doanh nghiệp	26	22	2.378.163.333	2.593.972.656
Lợi nhuận thuần từ hoạt động kinh doanh	30		(2.796.247.234)	65.281.586
Thu nhập khác	31	23	13.699.000	56.263.455
Chi phí khác	32	24	20.971.732	49.921.933
Lợi nhuận khác	40		(7.272.732)	6.341.522
Tổng lợi nhuận kế toán trước thuế	50		(2.803.519.966)	71.623.108
Chi phí thuế TNDN hiện hành	51	25	-	24.309.008
Chi phí thuế TNDN hoãn lại	52		-	-
Lợi nhuận sau thuế thu nhập doanh nghiệp	60		(2.803.519.966)	47.314.100
Lãi cơ bản trên cổ phiếu	70	26	(778)	13
Lãi suy giảm trên cổ phiếu	71	27	-	-



Vũ Tiến Đạt
Tổng Giám đốc
Tiền Giang, ngày 10 tháng 08 năm 2017

Phan Nguyễn Thanh Huyền
Kế toán trưởng

Lê Thị Kim Chi
Người lập

BÁO CÁO LƯU CHUYỂN TIỀN TỆ
 (Theo phương pháp gián tiếp)
 Cho giai đoạn từ 01/01/2017 đến 30/06/2017

Chỉ tiêu	Mã số	Thuyết minh	Từ 01/01/2017	Từ 01/01/2016
			đến 30/06/2017	đến 30/06/2016
			VND	VND
Lưu chuyển tiền từ hoạt động kinh doanh				
Lợi nhuận trước thuế	01		(2.803.519.966)	71.623.108
Điều chỉnh cho các khoản				
Khấu hao TSCĐ và BĐSĐT	02		3.080.046.698	2.023.752.039
(Lãi)/lỗ các khoản chênh lệch tỷ giá hối đoái do đánh giá lại các khoản mục tiền tệ có gốc ngoại tệ	04		-	448.106
Lãi hoạt động đầu tư	05		(52.536.940)	(35.553.101)
Chi phí lãi vay	06		2.101.163.446	1.693.504.930
Lợi nhuận từ hoạt động kinh doanh trước thay đổi vốn lưu động	08		2.325.153.238	3.753.775.082
Giảm/(Tăng) các khoản phải thu	09		3.764.030.251	(1.084.674.773)
Giảm/(Tăng) hàng tồn kho	10		999.605.062	(4.011.916.342)
(Giảm)/Tăng các khoản phải trả	11		(5.141.576.033)	1.258.721.729
Giảm/(Tăng) chi phí trả trước	12		36.004.634	(237.219.914)
Tiền lãi vay đã trả	14		(2.108.848.409)	(1.693.504.930)
Thuế thu nhập doanh nghiệp đã nộp	15		(657.578.612)	(118.321.382)
Lưu chuyển tiền thuần từ hoạt động kinh doanh	20		(783.209.869)	(2.133.140.530)
Lưu chuyển tiền từ hoạt động đầu tư				
Tiền chi để mua sắm, xây dựng TSCĐ và các tài sản dài hạn khác	21		(3.026.908.203)	(35.444.685.170)
Tiền thu thanh lý, nhượng bán TSCĐ và các tài sản dài hạn khác	22		-	60.000.000
Tiền thu lãi vay, cổ tức và lợi nhuận được chia	27		52.536.940	35.553.101
Lưu chuyển tiền thuần từ hoạt động đầu tư	30		(2.974.371.263)	(35.349.132.069)
Lưu chuyển tiền từ hoạt động tài chính				
Tiền thu từ phát hành cổ phiếu, nhận vốn góp của chủ sở hữu	31		-	23.108.750.000
Tiền thu từ đi vay	33		40.201.994.796	48.810.083.980
Tiền trả nợ gốc vay	34		(38.058.545.745)	(21.378.426.057)
Tiền chi trả nợ gốc thuê tài chính	35		(745.614.634)	(663.909.433)
Lưu chuyển tiền thuần từ hoạt động tài chính	40		1.397.834.417	49.876.498.490
Lưu chuyển tiền thuần trong kỳ	50		(2.359.746.715)	12.394.225.891
Tiền và tương đương tiền đầu năm	60	4	5.832.303.499	1.035.593.905
Tiền và tương đương tiền cuối kỳ	70	4	3.472.556.784	13.429.819.796



Vũ Tiến Đạt
 Tổng Giám đốc
 Tiền Giang, ngày 10 tháng 08 năm 2017

Phan Nguyễn Thanh Huyền
 Kế toán trưởng

Lê Thị Kim Chi
 Người lập

THUYẾT MINH BÁO CÁO TÀI CHÍNH

(Các thuyết minh này là bộ phận hợp thành và cần được đọc đồng thời với Báo cáo tài chính kèm theo)

1. ĐẶC ĐIỂM HOẠT ĐỘNG CỦA DOANH NGHIỆP

1.1 HÌNH THỨC SỞ HỮU VỐN

Công ty Cổ phần Dược Thú Y Cai Lậy (dưới đây gọi tắt là "Công ty") được thành lập và hoạt động theo Giấy chứng nhận đăng ký kinh doanh số 1200505472 ngày 28 tháng 01 năm 2003 do Sở Kế hoạch và Đầu tư tỉnh Tiền Giang cấp và các Giấy chứng nhận đăng ký doanh nghiệp sửa đổi sau đó với lần thay đổi gần nhất là vào ngày 09/05/2016.

Trụ sở và nhà máy được đặt tại Khu phố 1, Phường 5, Thị xã Cai Lậy, Tỉnh Tiền Giang.

Vốn điều lệ theo Giấy chứng nhận đăng ký kinh doanh thay đổi lần 9 ngày 09/05/2016 là 50.000.380.000 đồng (Năm mươi tỷ ba trăm tám mươi nghìn đồng). Tháng 11/2008, Công ty đã chính thức niêm yết trên sàn chứng khoán Hà Nội, nay là Sở Giao dịch Chứng khoán Thành phố Hà Nội (HNX) với mã giao dịch là MKV.

1.2 NGÀNH NGHỀ KINH DOANH VÀ HOẠT ĐỘNG CHÍNH

Theo Giấy Chứng nhận đăng ký doanh nghiệp, ngành nghề kinh doanh của Công ty là :

- Sản xuất thuốc, hóa dược và dược liệu. Chi tiết: Sản xuất thuốc thú y; Sản xuất Premix, dưỡng chất, thức ăn dùng cho gia súc, gia cầm, thủy sản;
- Khai thác thủy sản biển. Chi tiết: Đánh bắt thủy sản, hải sản;
- Chế biến và bảo quản rau quả. Chi tiết: Sản xuất, gia công, chế biến hàng nông sản;
- Bán lẻ thuốc, dụng cụ y tế, mỹ phẩm và vật phẩm vệ sinh trong các cửa hàng chuyên doanh. Chi tiết: Kinh doanh thuốc thú y; Kinh doanh Premix, dưỡng chất, thức ăn dùng cho gia súc, gia cầm, thủy sản; Kinh doanh nguyên vật liệu, bán thành phẩm, hóa chất, Vacxin phục vụ ngành chăn nuôi thú y và thủy sản;
- Bán lẻ đồ điện gia dụng, giường, tủ, bàn, ghế và đồ nội thất tương tự, đèn và bộ đèn điện, đồ dùng gia đình khác chưa được phân vào đầu trong các cửa hàng chuyên doanh. Chi tiết: Kinh doanh hàng trang trí nội thất, ngoại thất, đồ gỗ;
- Bán buôn chuyên doanh khác chưa được phân vào đầu. Chi tiết: Kinh doanh phân bón.
- Bán lẻ hàng hóa khác mới trong các cửa hàng chuyên doanh. Chi tiết: Kinh doanh hàng thủ công mỹ nghệ;
- Nuôi trồng thủy sản biển. Chi tiết: Nuôi trồng thủy sản, hải sản;
- Sản xuất sản phẩm khác từ gỗ, sản xuất sản phẩm từ tre, nứa, rom rạ và vật liệu tết bện. Chi tiết: Sản xuất, gia công, chế biến hàng thủ công mỹ nghệ;
- Bán buôn nông, lâm sản nguyên liệu (trừ gỗ, tre, nứa) và động vật sống. Chi tiết: Kinh doanh hàng nông sản, lâm sản; Kinh doanh giống cây trồng;
- Chăn nuôi gia cầm. Chi tiết: Sản xuất con giống gia súc, gia cầm, thủy sản; Chăn nuôi gia cầm;
- Trồng lúa;
- Trồng cây gia vị, cây dược liệu;
- Hoạt động dịch vụ chăn nuôi;
- Chăn nuôi lợn;
- Sản xuất, gia công, chế biến hàng lâm sản;
- Sản xuất, gia công hàng trang trí nội thất, ngoại thất, đồ gỗ;
- Trang trại chăn nuôi theo quy mô công nghiệp;
- Sản xuất và kinh doanh chất xử lý môi trường.

1.3 CHU KỲ SẢN XUẤT KINH DOANH THÔNG THƯỜNG

Chu kỳ sản xuất kinh doanh của Công ty theo tháng, các sản phẩm thuốc thú y được sản xuất trong tháng và tính giá thành vào cuối tháng. Sản phẩm sản xuất được trong tháng sẽ được chuyển xuống cho các đại lý bán theo đơn đặt hàng.

THUYẾT MINH BÁO CÁO TÀI CHÍNH (TIẾP)

(Các thuyết minh này là bộ phận hợp thành và cần được đọc đồng thời với Báo cáo tài chính kèm theo)

2. CƠ SỞ LẬP BÁO CÁO TÀI CHÍNH VÀ KỶ KẾ TOÁN

2.1 CƠ SỞ LẬP BÁO CÁO TÀI CHÍNH

Báo cáo tài chính kèm theo được trình bày bằng đồng Việt Nam (VND), theo nguyên tắc giá gốc và phù hợp với Chuẩn mực kế toán Việt Nam, Chế độ kế toán doanh nghiệp Việt Nam và các quy định pháp lý có liên quan đến việc lập và trình bày báo cáo tài chính.

Báo cáo tài chính của Công ty được lập theo Chế độ kế toán doanh nghiệp ban hành kèm theo Thông tư số 200/2014/TT-BTC ngày 22/12/2014 của Bộ Tài chính hướng dẫn Chế độ kế toán doanh nghiệp, Thông tư số 53/2016/TT-BTC ngày 21/03/2016 sửa đổi bổ sung một số điều của Thông tư số 200/2014/TT-BTC và các quy định pháp lý có liên quan đến việc lập và trình bày Báo cáo tài chính.

2.2 KỶ KẾ TOÁN

Báo cáo tài chính kèm theo được lập cho giai đoạn hoạt động từ ngày 01/01/2017 đến ngày 30/06/2017.

3. CÁC CHÍNH SÁCH KẾ TOÁN CHỦ YẾU

Sau đây là những chính sách kế toán quan trọng được Công ty áp dụng trong việc lập Báo cáo tài chính này:

3.1 CHUẨN MỰC VÀ CHẾ ĐỘ KẾ TOÁN ÁP DỤNG

Công ty áp dụng Chuẩn mực và chế độ kế toán Việt Nam và các Quy định pháp lý có liên quan đến việc lập Báo cáo tài chính.

3.2 ƯỚC TÍNH KẾ TOÁN

Việc lập Báo cáo tài chính tuân thủ theo các Chuẩn mực Kế toán Việt Nam yêu cầu Ban Tổng Giám đốc phải có những ước tính và giá định ảnh hưởng đến số liệu báo cáo về các công nợ, tài sản và việc trình bày các khoản công nợ và tài sản tiềm tàng tại ngày lập Báo cáo tài chính cũng như các số liệu báo cáo về doanh thu và chi phí trong suốt năm tài chính (kỳ hoạt động). Kết quả hoạt động kinh doanh thực tế có thể khác với các ước tính, giá định đặt ra.

3.3 TIỀN VÀ CÁC KHOẢN TƯƠNG ĐƯƠNG TIỀN

Tiền mặt và các khoản tương đương tiền mặt bao gồm tiền mặt tại quỹ, tiền gửi ngân hàng, các khoản đầu tư ngắn hạn hoặc các khoản đầu tư có khả năng thanh khoản cao. Các khoản có khả năng thanh khoản cao là các khoản có kỳ hạn gốc không quá 03 tháng có khả năng chuyển đổi thành các khoản tiền mặt xác định và ít rủi ro liên quan đến việc biến động giá trị chuyển đổi của các khoản này.

THUYẾT MINH BÁO CÁO TÀI CHÍNH (TIẾP)

(Các thuyết minh này là bộ phận hợp thành và cần được đọc đồng thời với Báo cáo tài chính kèm theo)

3. CÁC CHÍNH SÁCH KẾ TOÁN CHỦ YẾU (TIẾP)

3.4 CÁC KHOẢN PHẢI THU VÀ DỰ PHÒNG NỢ PHẢI THU KHÓ ĐÒI

Các khoản phải thu được trình bày theo giá trị ghi sổ trừ dự phòng phải thu khó đòi, khi cần thiết được trích lập phù hợp theo hướng dẫn tại Thông tư số 228/2009/TT-BTC ngày 07/12/2009 và Thông tư số 89/2013/TT-BTC ngày 28/06/2013 của Bộ Tài chính.

Sự tăng hoặc giảm khoản dự phòng phải thu khó đòi hạch toán vào chi phí quản lý doanh nghiệp trong kỳ.

3.5 HÀNG TỒN KHO

Hàng tồn kho được xác định trên cơ sở giá thấp hơn giữa giá gốc và giá trị thuần có thể thực hiện được. Giá gốc hàng tồn kho bao gồm giá mua, chi phí nguyên vật liệu trực tiếp, chi phí lao động trực tiếp và chi phí sản xuất chung hoặc chi phí liên quan khác, nếu có, để có được hàng tồn kho ở địa điểm và trạng thái hiện tại. Giá gốc của hàng tồn kho được xác định theo phương pháp bình quân gia quyền. Giá trị thuần có thể thực hiện được được xác định bằng giá bán ước tính trừ các chi phí để hoàn thành cùng chi phí tiếp thị, bán hàng và phân phối phát sinh.

Dự phòng giảm giá hàng tồn kho của Công ty được trích lập cho phần giá trị dự kiến bị tổn thất do các khoản suy giảm trong giá trị (lỗi thời, hỏng, kém phẩm chất...) của hàng tồn kho thuộc quyền sở hữu của Công ty dựa trên bằng chứng về sự suy giảm giá trị tại ngày kết thúc kỳ kế toán.

Sự tăng hoặc giảm khoản dự phòng giảm giá hàng tồn kho được hạch toán vào giá vốn hàng bán trong kỳ.

3.6 TÀI SẢN CỐ ĐỊNH HỮU HÌNH VÀ HAO MÒN

Tài sản cố định hữu hình được trình bày theo nguyên giá trừ giá trị hao mòn lũy kế.

Nguyên giá tài sản cố định hữu hình bao gồm giá mua và toàn bộ các chi phí liên quan khác liên quan trực tiếp đến việc đưa tài sản vào trạng thái sẵn sàng sử dụng.

Nguyên giá tài sản cố định hữu hình do các nhà thầu xây dựng bao gồm giá trị công trình hoàn thành bàn giao, các chi phí liên quan trực tiếp khác và lệ phí trước bạ, nếu có.

Nguyên giá tài sản cố định hữu hình do tự làm, tự xây dựng bao gồm chi phí xây dựng, chi phí sản xuất thực tế phát sinh cộng chi phí lắp đặt và chạy thử.

Tài sản cố định hữu hình được khấu hao theo phương pháp đường thẳng dựa trên thời gian hữu dụng ước tính. Thời gian khấu hao cụ thể như sau:

Nhóm tài sản	Thời gian khấu hao (năm)
Nhà xưởng, vật kiến trúc	10 - 31
Máy móc, thiết bị	03 - 10
Thiết bị văn phòng	03
Phương tiện vận tải	06

THUYẾT MINH BÁO CÁO TÀI CHÍNH (TIẾP)

(Các thuyết minh này là bộ phận hợp thành và cần được đọc đồng thời với Báo cáo tài chính kèm theo)

3. CÁC CHÍNH SÁCH KẾ TOÁN CHỦ YẾU (TIẾP)

3.7 THUÊ TÀI SẢN

Một khoản thuê được xem là thuê tài chính khi phần lớn các quyền lợi và rủi ro về quyền sở hữu tài sản được chuyển sang cho người đi thuê. Tất cả các khoản thuê khác được xem là thuê hoạt động.

Tài sản thuê tài chính được ghi nhận như tài sản của Công ty theo giá trị hợp lý tại ngày thuê tài sản, hoặc nếu thấp hơn, theo giá trị hiện tại của khoản thanh toán tiền thuê tối thiểu. Khoản công nợ phải trả cho bên cho thuê (nợ gốc) phát sinh được phản ánh trong số dư phải trả về thuê tài chính trên Bảng Cân đối kế toán. Khoản tiền lãi trong các khoản thanh toán tiền thuê được hạch toán vào kết quả hoạt động kinh doanh trong thời gian thuê theo lãi suất cố định trên số dư còn lại của khoản nợ thuê tài chính phải trả còn lại cho từng kỳ kế toán.

Chi phí thuê hoạt động được ghi nhận vào Báo cáo Kết quả hoạt động kinh doanh phát sinh trong suốt thời gian thuê theo phương pháp đường thẳng.

Các tài sản đi thuê tài chính được khấu hao theo phương pháp đường thẳng trên thời gian hữu dụng ước tính tương tự như áp dụng với tài sản thuộc sở hữu của Công ty hoặc trên thời gian đi thuê, trong trường hợp thời gian này ngắn hơn, cụ thể như sau:

Nhóm tài sản	Thời gian khấu hao (năm)
Máy móc, thiết bị	10

3.8 TÀI SẢN CỐ ĐỊNH VÔ HÌNH VÀ HAO MÒN

Quyền sử dụng đất

Tài sản cố định vô hình được trình bày theo nguyên giá trừ giá trị hao mòn lũy kế, thể hiện giá trị quyền sử dụng diện tích đất tại thửa đất số 1308 ấp Tân Thành, xã Tân Thuận Bình, huyện Chợ Gạo, tỉnh Tiền Giang với diện tích đất là: 2048,6 m². Quyền sử dụng đất của Công ty không thời hạn nên không tính khấu hao.

3.9 CHI PHÍ XÂY DỰNG DỒ DANG

Các tài sản đang trong quá trình xây dựng phục vụ mục đích sản xuất, cho thuê, quản trị hoặc cho bất kỳ mục đích nào khác được ghi nhận theo giá gốc. Chi phí này bao gồm chi phí dịch vụ và chi phí lãi vay có liên quan phù hợp với chính sách kế toán của Công ty. Việc tính khấu hao của các tài sản này được áp dụng giống như với các tài sản khác, bắt đầu từ khi tài sản ở vào trạng thái sẵn sàng sử dụng.

3.10 GHI NHẬN DOANH THU

Doanh thu được xác định khi Công ty có khả năng nhận được các lợi ích kinh tế có thể xác định một cách chắc chắn. Doanh thu thuần được xác định theo giá trị hợp lý của các khoản đã thu hoặc sẽ thu được sau khi trừ các khoản chiết khấu thương mại, giảm giá hàng bán, hàng bán bị trả lại. Đồng thời doanh thu được ghi nhận khi thoả mãn các điều kiện sau:

Doanh thu bán hàng

Doanh thu được ghi nhận khi kết quả giao dịch hàng hoá được xác định một cách đáng tin cậy và Công ty có khả năng thu được các lợi ích kinh tế từ giao dịch này. Doanh thu bán hàng được ghi nhận khi giao hàng và chuyển quyền sở hữu cho người mua.

THUYẾT MINH BÁO CÁO TÀI CHÍNH (TIẾP)

(Các thuyết minh này là bộ phận hợp thành và cần được đọc đồng thời với Báo cáo tài chính kèm theo)

3. CÁC CHÍNH SÁCH KẾ TOÁN CHỦ YẾU (TIẾP)

3.10 GHI NHẬN DOANH THU (TIẾP)

Doanh thu cung cấp dịch vụ

Doanh thu được ghi nhận khi kết quả giao dịch được xác định một cách đáng tin cậy và Công ty có khả năng thu được các lợi ích kinh tế từ giao dịch này. Doanh thu cung cấp dịch vụ được ghi nhận khi có bằng chứng về tỷ lệ dịch vụ cung cấp được hoàn thành tại ngày kết thúc kỳ kế toán.

Khi kết quả của một giao dịch về cung cấp dịch vụ không thể xác định được chắc chắn thì doanh thu được ghi nhận tương ứng với chi phí đã ghi nhận và có thể thu hồi.

Doanh thu hoạt động tài chính

Lãi tiền gửi được ghi nhận trên cơ sở dồn tích, được xác định trên số dư các tài khoản tiền gửi và lãi suất áp dụng.

Lãi từ các khoản đầu tư được ghi nhận khi Công ty có thực nhận các khoản lãi.

3.11 CHI PHÍ ĐI VAY

Chi phí đi vay liên quan trực tiếp đến việc mua, đầu tư xây dựng hoặc sản xuất những tài sản cần một thời gian tương đối dài để hoàn thành đưa vào sử dụng hoặc kinh doanh được cộng vào nguyên giá tài sản cho đến khi tài sản đó được đưa vào sử dụng hoặc kinh doanh. Các khoản thu nhập phát sinh từ việc đầu tư tạm thời các khoản vay được ghi giảm nguyên giá tài sản có liên quan.

Tất cả các chi phí lãi vay khác được ghi nhận vào Báo cáo Kết quả hoạt động kinh doanh khi phát sinh.

3.12 THUẾ

Thuế thu nhập doanh nghiệp (nếu có) thể hiện tổng giá trị của số thuế phải trả hiện tại và số thuế hoãn lại.

Số thuế hiện tại phải trả được tính dựa trên thu nhập chịu thuế trong năm. Thu nhập chịu thuế khác với lợi nhuận thuần được trình bày trên Báo cáo Kết quả hoạt động kinh doanh vì không bao gồm các khoản thu nhập hay chi phí tính thuế hoặc được khấu trừ trong các năm khác (bao gồm cả lỗ mang sang, nếu có) và ngoài ra không bao gồm các chi tiêu không chịu thuế hoặc không được khấu trừ. Thuế thu nhập doanh nghiệp được tính theo thuế suất có hiệu lực được áp dụng là 20% tính trên thu nhập chịu thuế.

Việc xác định thuế thu nhập của Công ty căn cứ vào các quy định hiện hành về thuế. Tuy nhiên, những quy định này thay đổi theo từng thời kỳ và việc xác định sau cùng về thuế thu nhập doanh nghiệp tùy thuộc vào kết quả kiểm tra của cơ quan thuế có thẩm quyền.

Các loại thuế khác được áp dụng theo các luật thuế hiện hành tại Việt Nam.

THUYẾT MINH BÁO CÁO TÀI CHÍNH (TIẾP)

(Các thuyết minh này là bộ phận hợp thành và cần được đọc đồng thời với Báo cáo tài chính kèm theo)

3. CÁC CHÍNH SÁCH KẾ TOÁN CHỦ YẾU (TIẾP)

3.13 CÔNG CỤ TÀI CHÍNH

Ghi nhận ban đầu

Tài sản tài chính

Tại ngày ghi nhận ban đầu tài sản tài chính được ghi nhận theo giá gốc cộng các chi phí giao dịch có liên quan trực tiếp đến việc mua sắm tài sản tài chính đó.

Tài sản tài chính của Công ty bao gồm tiền mặt, tiền gửi ngân hàng, các khoản tương đương tiền, các khoản đầu tư tài chính ngắn hạn và dài hạn, các khoản phải thu ngắn hạn và dài hạn khác.

Nợ phải trả tài chính

Tại ngày ghi nhận ban đầu nợ phải trả tài chính được ghi nhận theo giá gốc trừ các chi phí giao dịch có liên quan trực tiếp đến việc phát hành công nợ tài chính đó.

Công nợ tài chính của Công ty bao gồm các khoản phải trả người bán, chi phí phải trả, phải trả phải nộp khác và các khoản vay ngắn hạn, dài hạn.

Đánh giá lại sau ghi nhận ban đầu

Hiện tại, chưa có quy định về đánh giá lại công cụ tài chính sau ghi nhận ban đầu.

Bù trừ các công cụ tài chính

Các tài sản tài chính và nợ phải trả tài chính được bù trừ cho nhau trên Bảng cân đối kế toán khi và chỉ khi Công ty có quyền hợp pháp để bù trừ giá trị đã được ghi nhận và Công ty có dự định thanh toán trên cơ sở thuần hoặc ghi nhận tài sản và thanh toán nợ phải trả cùng một thời điểm.

3.14 BÊN LIÊN QUAN

Các bên được coi là liên quan nếu một bên có khả năng kiểm soát hoặc có ảnh hưởng đáng kể đối với bên kia trong việc ra quyết định các chính sách tài chính và hoạt động.

Theo đó, các bên liên quan của Công ty là Công ty Cổ phần Mavin Austfeed, các thành viên trong Hội đồng Quản trị và Ban Tổng Giám đốc Công ty. Tất cả các giao dịch và số dư với các bên liên quan phát sinh trong giai đoạn từ ngày 01/01/2017 đến ngày 30/06/2017 được trình bày tại các thuyết minh dưới đây.

4. TIỀN VÀ CÁC KHOẢN TƯƠNG ĐƯƠNG TIỀN

	30/06/2017	01/01/2017
	VND	VND
Tiền mặt	445.710.005	79.802.765
Tiền gửi không kỳ hạn	934.430.683	1.706.742.414
Các khoản tương đương tiền	2.092.416.096	4.045.758.320
	3.472.556.784	5.832.303.499

THUYẾT MINH BÁO CÁO TÀI CHÍNH (TIẾP)

(Các thuyết minh này là bộ phận hợp thành và cần được đọc đồng thời với Báo cáo tài chính kèm theo)

5. PHẢI THU KHÁCH HÀNG

	30/06/2017		01/01/2017	
	Giá trị VND	Dự phòng VND	Giá trị VND	Dự phòng VND
Ngắn hạn	17.753.111.434	-	16.455.543.150	-
Bà Nguyễn Thị Trúc Mai	543.140.818	-	1.102.481.069	-
Công ty Cổ phần Mavin Austfeed	8.744.766.623	-	6.437.183.022	-
Công ty TNHH Mavin Austfeed Bình Định	532.782.354	-	389.394.974	-
Công ty TNHH Mavin Austfeed Nghệ An	172.979.625	-	-	-
Các khoản phải thu khách hàng khác	7.759.442.014	-	8.526.484.085	-
Dài hạn	-	-	-	-
	17.753.111.434	-	16.455.543.150	-
Phải thu khách hàng là bên liên quan	9.450.528.602	-	6.826.577.996	-
Công ty Cổ phần Mavin Austfeed	8.744.766.623	-	6.437.183.022	-
Công ty TNHH Mavin Austfeed Bình Định	532.782.354	-	389.394.974	-
Công ty TNHH Mavin Austfeed Nghệ An	172.979.625	-	-	-

THUYẾT MINH BÁO CÁO TÀI CHÍNH (TIẾP)

(Các thuyết minh này là bộ phận hợp thành và cần được đọc đồng thời với Báo cáo tài chính kèm theo)

6. PHẢI THU KHÁC

	30/06/2017		01/01/2017	
	Giá trị VND	Dự phòng VND	Giá trị VND	Dự phòng VND
Ngắn hạn	962.712.904	-	905.078.610	-
- Tạm ứng cho nhân viên	718.713.631	-	546.909.316	-
- Thuế giá trị gia tăng TSCĐ thuế tài chính	217.843.080	-	284.396.982	-
- Phải thu ngắn hạn khác	26.156.193	-	73.772.312	-
Dài hạn	1.105.453.200	-	1.105.453.200	-
- Ký cược, ký quỹ dài hạn	1.105.453.200	-	1.105.453.200	-
	2.068.166.104	-	2.010.531.810	-

7. HÀNG TỒN KHO

	30/06/2017		01/01/2017	
	Giá gốc VND	Dự phòng VND	Giá gốc VND	Dự phòng VND
Nguyên liệu, vật liệu	11.656.993.643	-	13.696.474.669	-
Thành phẩm	7.347.936.337	-	6.294.243.534	-
Hàng hóa	114.432.861	-	128.249.700	-
	19.119.362.841	-	20.118.967.903	-

THUYẾT MINH BÁO CÁO TÀI CHÍNH (TIẾP)

(Các thuyết minh này là bộ phận hợp thành và cần được đọc đồng thời với Báo cáo tài chính kèm theo)

8. CHI PHÍ TRẢ TRƯỚC

	30/06/2017	01/01/2017
	VND	VND
Ngắn hạn	391.805.329	359.733.747
- Chi phí trả trước về thuê hoạt động TSCĐ	-	17.161.034
- Công cụ, dụng cụ xuất dùng	153.712.009	178.818.564
- Chi phí mua bảo hiểm	125.166.446	12.464.583
- Các khoản khác	112.926.874	151.289.566
Dài hạn	475.075.207	543.151.423
- Chi phí trả trước về thuê hoạt động TSCĐ	230.138.880	336.152.392
- Công cụ, dụng cụ xuất dùng	214.724.285	206.999.031
- Các khoản khác	30.212.042	-
	866.880.536	902.885.170

9. TÀI SẢN CÓ ĐỊNH HỮU HÌNH

	Nhà cửa vật kiến trúc	Máy móc thiết bị	Phương tiện vận tải, truyền dẫn	Cộng
	<u>VND</u>	<u>VND</u>	<u>VND</u>	<u>VND</u>
NGUYÊN GIÁ				
01/01/2017	19.064.667.792	26.205.169.602	4.244.169.269	49.514.006.663
- Mua trong kỳ	-	1.617.800.000	-	1.617.800.000
- Đầu tư XDCB hoàn thành	17.384.557.875	15.737.179.462	-	33.121.737.337
- Thanh lý, nhượng bán	(32.813.996)	-	-	(32.813.996)
30/06/2017	36.416.411.671	43.560.149.064	4.244.169.269	84.220.730.004
HAO MÒN LŨY KẾ				
01/01/2017	(3.142.698.730)	(8.183.635.421)	(1.149.179.911)	(12.475.514.062)
- Khấu hao trong kỳ	(581.743.263)	(1.767.523.949)	(310.955.610)	(2.660.222.822)
- Thanh lý, nhượng bán	32.813.996	-	-	32.813.996
30/06/2017	(3.691.627.997)	(9.951.159.370)	(1.460.135.521)	(15.102.922.888)
GIÁ TRỊ CÒN LẠI				
01/01/2017	15.921.969.062	18.021.534.181	3.094.989.358	37.038.492.601
30/06/2017	32.724.783.674	33.608.989.694	2.784.033.748	69.117.807.116

Nguyên giá tài sản cố định đã hết khấu hao nhưng vẫn còn sử dụng tại 30/06/2017: 2.805.247.174 đồng.

THUYẾT MINH BÁO CÁO TÀI CHÍNH (TIẾP)

(Các thuyết minh này là bộ phận hợp thành và cần được đọc đồng thời với Báo cáo tài chính kèm theo)

10. TÀI SẢN CÓ ĐỊNH THUÊ TÀI CHÍNH

	Máy móc thiết bị	Cộng
	<u>VND</u>	<u>VND</u>
NGUYÊN GIÁ		
01/01/2017	8.032.477.610	8.032.477.610
30/06/2017	<u>8.032.477.610</u>	<u>8.032.477.610</u>
GIÁ TRỊ HAO MÒN		
01/01/2017	(2.399.282.802)	(2.399.282.802)
- Khấu hao trong kỳ	(401.623.878)	(401.623.878)
30/06/2017	<u>(2.800.906.680)</u>	<u>(2.800.906.680)</u>
GIÁ TRỊ CÒN LẠI		
01/01/2017	<u>5.633.194.808</u>	<u>5.633.194.808</u>
30/06/2017	<u>5.231.570.930</u>	<u>5.231.570.930</u>

11. TÀI SẢN CÓ ĐỊNH VÔ HÌNH

	Quyền sử dụng đất	Phần mềm máy vi tính	Cộng
	<u>VND</u>	<u>VND</u>	<u>VND</u>
NGUYÊN GIÁ			
01/01/2017	1.540.017.875	260.000.000	1.800.017.875
30/06/2017	<u>1.540.017.875</u>	<u>260.000.000</u>	<u>1.800.017.875</u>
GIÁ TRỊ HAO MÒN			
01/01/2017	-	(123.483.865)	(123.483.865)
- Khấu hao trong kỳ	-	(18.199.998)	(18.199.998)
30/06/2017	<u>-</u>	<u>(141.683.863)</u>	<u>(141.683.863)</u>
GIÁ TRỊ CÒN LẠI			
01/01/2017	<u>1.540.017.875</u>	<u>136.516.135</u>	<u>1.676.534.010</u>
30/06/2017	<u>1.540.017.875</u>	<u>118.316.137</u>	<u>1.658.334.012</u>

THUYẾT MINH BÁO CÁO TÀI CHÍNH (TIẾP)

(Các thuyết minh này là bộ phận hợp thành và cần được đọc đồng thời với Báo cáo tài chính kèm theo)

12. PHẢI TRẢ NGƯỜI BÁN

	30/06/2017		01/01/2017	
	Giá trị VND	Số có khả năng trả nợ VND	Giá trị VND	Số có khả năng trả nợ VND
Phải trả người bán ngắn hạn	5.357.431.175	5.357.431.175	8.663.817.880	8.663.817.880
- Công ty TNHH Hóa chất Navy	1.167.260.157	1.167.260.157	1.370.740.856	1.370.740.856
- Công ty TNHH Ruby	229.584.670	229.584.670	196.749.890	196.749.890
- Công ty Cổ phần Thành Nhơn	-	-	1.335.085.976	1.335.085.976
- Công ty Cổ phần Thủy Tinh Hưng Phú	509.782.961	509.782.961	390.295.903	390.295.903
- Phải trả người bán khác	3.450.803.387	3.450.803.387	5.370.945.255	5.370.945.255
Phải trả người bán dài hạn	-	-	-	-
	5.357.431.175	5.357.431.175	8.663.817.880	8.663.817.880

Phải trả người bán là các bên liên quan
Công ty TNHH Austfeed Bình Định

	64.440.760	64.440.760	23.753.840	23.753.840
	64.440.760	64.440.760	23.753.840	23.753.840

13. THUẾ VÀ CÁC KHOẢN PHẢI NỢ NHÀ NƯỚC

	01/01/2017		Số đã thực nộp trong kỳ VND		Số đã thực nộp trong kỳ VND		30/06/2017	
	VND	Số phải nộp trong kỳ VND	VND	Số đã thực nộp trong kỳ VND	VND	Số đã thực nộp trong kỳ VND	VND	Số đã thực nộp trong kỳ VND
Thuế và các khoản phải nộp								
- Thuế giá trị gia tăng phải nộp	-	1.929.532.853	1.929.532.853	-	-	-	-	-
- Thuế thu nhập doanh nghiệp	657.578.612	-	-	657.578.612	-	-	-	-
- Thuế thu nhập cá nhân	11.330.932	347.178.903	347.178.903	246.505.377	112.004.458	112.004.458	112.004.458	112.004.458
- Thuế nhà đất, tiền thuế đất	-	16.854.304	16.854.304	-	-	-	-	-
	668.909.544	2.293.566.060	2.293.566.060	2.850.471.146	112.004.458	112.004.458	112.004.458	112.004.458

THUYẾT MINH BÁO CÁO TÀI CHÍNH (TIẾP)

(Các thuyết minh này là bộ phận hợp thành và cần được đọc đồng thời với Báo cáo tài chính kèm theo)

14. CHI PHÍ PHẢI TRẢ

	30/06/2017	01/01/2017
	VND	VND
Ngắn hạn	763.520.617	3.021.555.385
- Chi phí bán hàng	758.867.617	2.894.154.262
- Chi phí lãi vay	-	127.401.123
- Chi phí quản lý doanh nghiệp	4.653.000	-
Dài hạn	-	-
	763.520.617	3.021.555.385

15. PHẢI TRẢ KHÁC

	30/06/2017	01/01/2017
	VND	VND
Ngắn hạn	300.450.058	18.868.541
- Kinh phí công đoàn	38.692.899	18.868.541
- Bảo hiểm xã hội	191.716.935	-
- Bảo hiểm thất nghiệp	15.026.008	-
- Các khoản phải trả, phải nộp khác	21.205.661	-
Dài hạn	-	-
	300.450.058	18.868.541

THUYẾT MINH BÁO CÁO TÀI CHÍNH (TIẾP)

(Các thuyết minh này là bộ phận hợp thành và cần được đọc đồng thời với Báo cáo tài chính kèm theo)

16. VAY VÀ NỢ THUẾ TÀI CHÍNH

Nội dung	30/06/2017		Trong kỳ		01/01/2017		Đơn vị tính: VND
	Giá trị	Số có khả năng trả nợ	Tăng	Giảm	Giá trị	Số có khả năng trả nợ	
Vay và nợ ngắn hạn							
<i>Vay ngắn hạn</i>							
- Ngân hàng TMCP Ngoại thương Việt Nam - Chi nhánh Hồ Chí Minh (1)	41.219.263.892	41.219.263.892	43.941.460.366	38.804.160.379	36.081.963.905	36.081.963.905	36.081.963.905
	30.761.462.935	30.761.462.935	39.106.860.366	33.723.945.745	25.378.548.314	25.378.548.314	25.378.548.314
	30.761.462.935	30.761.462.935	39.106.860.366	33.723.945.745	25.378.548.314	25.378.548.314	25.378.548.314
Vay dài hạn đến hạn trả (thời hạn dưới 1 năm)							
- Ngân hàng TMCP Ngoại thương Việt Nam - Chi nhánh Hồ Chí Minh (2)	9.669.200.000	9.669.200.000	4.834.600.000	4.334.600.000	9.169.200.000	9.169.200.000	9.169.200.000
	9.669.200.000	9.669.200.000	4.834.600.000	4.334.600.000	9.169.200.000	9.169.200.000	9.169.200.000
Nợ thuế tài chính (3)							
- Nợ dài hạn đến hạn trả (thời hạn dưới 1 năm)	788.600.957	788.600.957	-	745.614.634	1.534.215.591	1.534.215.591	1.534.215.591
	788.600.957	788.600.957	-	745.614.634	1.534.215.591	1.534.215.591	1.534.215.591
Vay và nợ dài hạn							
<i>Vay dài hạn (thời hạn trên 1 năm)</i>							
- Ngân hàng TMCP Ngoại thương Việt Nam - Chi nhánh Hồ Chí Minh (2)	23.088.168.505	23.088.168.505	1.095.134.430	4.834.600.000	26.827.634.075	26.827.634.075	26.827.634.075
	21.437.604.776	21.437.604.776	1.095.134.430	4.834.600.000	25.177.070.346	25.177.070.346	25.177.070.346
	21.437.604.776	21.437.604.776	1.095.134.430	4.834.600.000	25.177.070.346	25.177.070.346	25.177.070.346
Nợ thuế tài chính (3)							
- Nợ dài hạn (thời hạn trên 1 năm)	1.650.563.729	1.650.563.729	-	-	1.650.563.729	1.650.563.729	1.650.563.729
	1.650.563.729	1.650.563.729	-	-	1.650.563.729	1.650.563.729	1.650.563.729
	64.307.432.397	64.307.432.397	45.036.594.796	43.638.760.379	62.909.597.980	62.909.597.980	62.909.597.980

THUYẾT MINH BÁO CÁO TÀI CHÍNH (TIẾP)

(Các thuyết minh này là bộ phận hợp thành và cần được đọc đồng thời với Báo cáo tài chính kèm theo)

16. VAY VÀ NỢ THUẾ TÀI CHÍNH (TIẾP)

(1) Khoản vay Ngân hàng TMCP Ngoại thương Việt Nam của hợp đồng sau:

- Khoản vay theo hợp đồng cho vay theo hạn mức số 01/CV-0084/SME/17LD ngày 31 tháng 05 năm 2017, hạn mức tín dụng là 36.000.000.000 đồng, thời hạn duy trì hạn mức cho vay kể từ ngày hợp đồng này có hiệu lực đến ngày 30/04/2018 với mức lãi suất cho vay ngắn hạn theo thỏa thuận của Ngân hàng và Khách hàng theo từng lần nhận nợ. Đây là khoản cho vay với mục đích bổ sung vốn lưu động phục vụ hoạt động sản xuất kinh doanh. Khoản vay được đảm bảo bằng tài sản công trình gắn liền với đất giao (bao gồm trang thiết bị gắn liền với công trình) tại địa chỉ Khu phố 1, phường 5, thị xã Cai Lậy, tỉnh Tiền Giang trị giá 27.028.000.000 đồng;

(2) Khoản vay Ngân hàng TMCP Ngoại thương Việt Nam gồm các hợp đồng sau:

- Khoản vay theo hợp đồng tín dụng số 0055/SME/14CD ngày 23 tháng 05 năm 2014, thời hạn vay 60 tháng kể từ ngày giải ngân đầu tiên với mức lãi suất cho vay 11,3%/năm, đây là khoản cho vay theo sản phẩm tái cấu trúc tài chính doanh nghiệp theo Công văn số 3045/VCB-CSTD. Khoản vay được đảm bảo bằng tài sản công trình gắn liền với đất giao hình thành trong tương lai (bao gồm trang thiết bị gắn liền với công trình) tại địa chỉ Khu phố 1, Phường 5, thị xã Cai Lậy, tỉnh Tiền Giang. Số dư gốc vay tại ngày 30/06/2017 là 9.200.000.000 đồng;
- Khoản vay theo hợp đồng tín dụng số 0021/SME/16CD ngày 29/02/2016 thời hạn cho vay là 60 tháng kể từ ngày 29/02/2016, tổng tiền vay là 680.000.000 đồng với lãi suất cho vay cố định trong 2 năm đầu tiên là 8,29%/năm áp dụng từ ngày giải ngân đầu tiên, các năm tiếp theo áp dụng theo thông báo lãi suất cho vay trung dài hạn thông thường và được điều chỉnh theo thông báo của Ngân hàng tại từng thời kỳ. Khoản vay dùng để mua 02 chiếc xe ô tô tải phục vụ sản xuất kinh doanh. Khoản vay được đảm bảo bằng xe ô tô tải hiệu Isuzu mang biển kiểm soát 63C-073.77 và xe ô tô tải thùng kín hiệu Isuzu NPR85K. Số dư gốc vay tại ngày 30/06/2017 là 510.000.000 đồng;
- Khoản vay theo hợp đồng tín dụng theo dự án đầu tư số 0197/SME/15CD ngày 24/12/2015, thời hạn cho vay là 84 tháng kể từ ngày hợp đồng có hiệu lực, tổng số tiền vay tối đa là 29.000.000.000 đồng với lãi suất cho vay là 9,3%/năm cố định trong 3 năm đầu tiên, các năm tiếp theo áp dụng mức lãi suất bằng lãi suất tiết kiệm 12 tháng trả sau do Ngân hàng TMCP Ngoại thương công bố cộng thêm biên độ 3%/năm. Khoản vay dùng để đầu tư xây dựng dự án nhà máy sản xuất thuốc thú y BETALACTAM tại địa chỉ Khu phố 1, phường 5, thị xã Cai Lậy, tỉnh Tiền Giang. Khoản vay được đảm bảo bằng tài sản hình thành trong tương lai gồm tài sản gắn liền với đất và toàn bộ máy móc thiết bị thuộc dự án với giá trị tạm tính là 41.354 triệu đồng và bảo lãnh của Công ty Cổ phần Mavin Austfeed cam kết trả nợ thay trong trường hợp Công ty không đủ khả năng trả nợ khoản vay đầu tư dự án. Số dư gốc vay tại ngày 30/06/2017 là 21.071.804.776 đồng;

(3) Khoản nợ thuế tài chính với Công ty TNHH Cho thuê Tài chính Quốc tế Việt Nam theo hợp đồng cho thuê tài chính số 2013-00037-000 ngày 28/06/2013 về việc thuê máy móc, thiết bị trong thời gian 5 năm, hợp đồng mua bán số 04-VILC-CL ngày 28/06/2013.

THUYẾT MINH BÁO CÁO TÀI CHÍNH (TIẾP)

(Các thuyết minh này là bộ phận hợp thành và cần được đọc đồng thời với Báo cáo tài chính kèm theo)

17. VỐN CHỦ SỞ HỮU

17.1 BẢNG ĐỐI CHIẾU BIẾN ĐỘNG CỦA VỐN CHỦ SỞ HỮU

	Vốn đầu tư của chủ sở hữu		Cổ phiếu quỹ		Quỹ đầu tư phát triển		Lợi nhuận sau thuế chưa phân phối		Tổng cộng	
	VND	VND	VND	VND	VND	VND	VND	VND	VND	VND
01/01/2016	26.891.630.000	(380.000)	69.863.124	1.108.664.041	28.069.777.165					
- Tăng vốn trong năm	23.108.750.000	-	-	-	23.108.750.000					
- Lãi trong năm	-	-	-	2.101.852.931	2.101.852.931					
31/12/2016	50.000.380.000	(380.000)	69.863.124	3.210.516.972	53.280.380.096					
01/01/2017	50.000.380.000	(380.000)	69.863.124	3.210.516.972	53.280.380.096					
- Lỗ trong kỳ	-	-	-	(2.803.519.966)	(2.803.519.966)					
30/06/2017	50.000.380.000	(380.000)	69.863.124	406.997.006	50.476.860.130					

THUYẾT MINH BÁO CÁO TÀI CHÍNH (TIẾP)

(Các thuyết minh này là bộ phận hợp thành và cần được đọc đồng thời với Báo cáo tài chính kèm theo)

17. VỐN CHỦ SỞ HỮU (TIẾP)

17.2 CHI TIẾT VỐN ĐẦU TƯ CỦA CHỦ SỞ HỮU

	30/06/2017	01/01/2017
	VND	VND
Công ty Cổ phần Mavin Austfeed	28.588.790.000	28.588.790.000
Bà Nguyễn Thị Ngọc	6.506.500.000	6.506.500.000
Ông Bùi Quang Vương	4.162.000.000	4.162.000.000
Ông Hồ Phi Hải	2.407.400.000	2.407.400.000
Ông Nguyễn Văn Cháp	2.400.000.000	2.400.000.000
Ông Trần Thanh Sơn	2.019.670.000	2.019.670.000
Các cổ đông khác	3.916.020.000	3.916.020.000
	50.000.380.000	50.000.380.000

17.3 CỐ PHIẾU

	30/06/2017	01/01/2017
	CP	CP
Số lượng cổ phiếu đăng ký phát hành	5.310.875	5.310.875
Số lượng cổ phiếu đã bán ra công chúng	5.000.038	5.000.038
Số lượng cổ phiếu được mua lại	(38)	(38)
Số lượng cổ phiếu đang lưu hành	5.000.000	5.000.000
<i>Mệnh giá cổ phiếu (VND/Cổ phiếu)</i>	<i>10.000</i>	<i>10.000</i>

17.4 CÁC QUỸ

	30/06/2017	01/01/2017
	VND	VND
Quỹ đầu tư phát triển	69.863.124	69.863.124

18. DOANH THU BÁN HÀNG VÀ CUNG CẤP DỊCH VỤ

	Từ 01/01/2017	Từ 01/01/2016
	đến 30/06/2017	đến 30/06/2016
	VND	VND
Doanh thu	57.014.619.666	42.866.443.023
Doanh thu bán hàng hóa, thành phẩm	57.014.619.666	42.866.443.023
	57.014.619.666	42.866.443.023
Doanh thu với các bên liên quan	22.142.085.137	8.098.808.913
Công ty Cổ phần Mavin Austfeed	21.840.783.228	8.098.808.913
Công Ty TNHH Mavin Austfeed Bình Định	136.559.409	-
Công Ty TNHH Mavin Austfeed Nghệ An	164.742.500	-

THUYẾT MINH BÁO CÁO TÀI CHÍNH (TIẾP)

(Các thuyết minh này là bộ phận hợp thành và cần được đọc đồng thời với Báo cáo tài chính kèm theo)

19. CÁC KHOẢN GIẢM TRỪ

	Từ 01/01/2017 đến 30/06/2017 VND	Từ 01/01/2016 đến 30/06/2016 VND
Chiết khấu thương mại	6.155.476.043	5.625.296.744
Hàng bán bị trả lại	246.913.783	108.939.993
	6.402.389.826	5.734.236.737

20. GIÁ VỐN HÀNG BÁN

	Từ 01/01/2017 đến 30/06/2017 VND	Từ 01/01/2016 đến 30/06/2016 VND
Giá vốn của hàng hóa, thành phẩm đã bán	38.409.367.981	24.803.119.045
	38.409.367.981	24.803.119.045

21. CHI PHÍ TÀI CHÍNH

	Từ 01/01/2017 đến 30/06/2017 VND	Từ 01/01/2016 đến 30/06/2016 VND
Chi phí lãi vay	2.041.305.366	1.693.504.930
Chiết khấu thanh toán, lãi bán hàng trả chậm	940.302.004	1.154.165.021
Lỗi chênh lệch tỷ giá	-	448.106
	2.981.607.370	2.848.118.057

22. CHI PHÍ BÁN HÀNG VÀ CHI PHÍ QUẢN LÝ DOANH NGHIỆP

	Từ 01/01/2017 đến 30/06/2017 VND	Từ 01/01/2016 đến 30/06/2016 VND
<i>Các khoản chi phí bán hàng</i>	9.691.875.330	6.857.268.043
Chi phí nhân viên bán hàng	7.179.692.492	4.589.975.399
Chi phí vật liệu, bao bì	2.868.957	-
Chi phí công cụ, đồ dùng văn phòng	839.849.165	705.381.685
Chi phí khấu hao TSCĐ	371.644.590	201.808.202
Chi phí dịch vụ mua ngoài	1.147.678.510	706.039.980
Chi phí bán hàng khác	150.141.616	654.062.777
<i>Các khoản chi phí quản lý doanh nghiệp</i>	2.378.163.333	2.593.972.656
Chi phí nhân viên quản lý	1.354.883.364	1.500.793.917
Chi phí đồ dùng văn phòng	62.698.376	315.370.852
Chi phí khấu hao TSCĐ	174.347.581	180.283.878
Thuế phí, lệ phí	44.716.300	31.257.289
Chi phí dịch vụ mua ngoài	168.868.490	312.797.561
Chi phí quản lý khác	572.649.222	253.469.159

THUYẾT MINH BÁO CÁO TÀI CHÍNH (TIẾP)

(Các thuyết minh này là bộ phận hợp thành và cần được đọc đồng thời với Báo cáo tài chính kèm theo)

23. THU NHẬP KHÁC

	Từ 01/01/2017 đến 30/06/2017 VND	Từ 01/01/2016 đến 30/06/2016 VND
Thanh lý, nhượng bán	13.636.364	54.545.455
Các khoản khác	62.636	1.718.000
	13.699.000	56.263.455

24. CHI PHÍ KHÁC

	Từ 01/01/2017 đến 30/06/2017 VND	Từ 01/01/2016 đến 30/06/2016 VND
Các khoản bị phạt	20.970.300	39.985.492
Các khoản chi phí khác	1.432	9.936.441
	20.971.732	49.921.933

25. CHI PHÍ THUẾ THU NHẬP DOANH NGHIỆP HIỆN HÀNH

	Từ 01/01/2017 đến 30/06/2017 VND	Từ 01/01/2016 đến 30/06/2016 VND
Tổng lợi nhuận kế toán trước thuế	(2.803.519.966)	71.623.108
Các khoản chi phí không được khấu trừ	20.970.300	49.921.933
Trừ các khoản thu nhập không chịu thuế	-	-
Tổng thu nhập chịu thuế trong năm	(2.782.549.666)	121.545.041
Thuế suất	20%	20%
Thuế TNDN phải trả ước tính	(556.509.933)	24.309.008
Chi phí thuế TNDN hiện hành	-	24.309.008

26. LÃI CƠ BẢN TRÊN CỔ PHIẾU

26.1 LÃI CƠ BẢN TRÊN CỔ PHIẾU

	Từ 01/01/2017 đến 30/06/2017	Từ 01/01/2016 đến 30/06/2016
Lợi nhuận hoặc lỗ phân bổ cho cổ đông sở hữu cổ phiếu phổ thông (VND)	(2.803.519.966)	47.314.100
Số bình quân gia quyền của cổ phiếu đang lưu hành trong kỳ (CP)	3.603.317	3.603.317
Lãi cơ bản trên cổ phiếu (VND/CP)	(778)	13

THUYẾT MINH BÁO CÁO TÀI CHÍNH (TIẾP)

(Các thuyết minh này là bộ phận hợp thành và cần được đọc đồng thời với Báo cáo tài chính kèm theo)

26. LÃI CƠ BẢN TRÊN CỔ PHIẾU (TIẾP)

26.2 SỐ CỔ PHIẾU BÌNH QUÂN GIA QUYỀN GIA QUYỀN ĐANG LƯU HÀNH

	Từ 01/01/2017 đến 30/06/2017 VND	Từ 01/01/2016 đến 30/06/2016 VND
Cổ phiếu phổ thông đã phát hành đầu kỳ	3.603.317	2.689.163
Cổ phiếu phổ thông đã phát hành trong kỳ	-	2.310.875
Phát hành ngày 20/04/2016	-	2.310.875
Cổ phiếu quỹ	(38)	(38)
Tổng số cổ phiếu bình quân gia quyền đang lưu hành tại thời điểm cuối kỳ	3.603.317	3.603.317

27. LÃI SUY GIẢM TRÊN CỔ PHIẾU

Ban Tổng Giám đốc Công ty cam kết trong thời gian tiếp theo không có sự tác động của các công cụ có thể chuyển thành cổ phiếu và pha loãng giá trị cổ phiếu, do đó, Công ty xác định không có lãi suy giảm trên cổ phiếu.

28. CHI PHÍ SẢN XUẤT KINH DOANH THEO YẾU TỐ

	Từ 01/01/2017 đến 30/06/2017 VND	Từ 01/01/2016 đến 30/06/2016 VND
Chi phí nguyên vật liệu	19.271.235.921	16.380.111.246
Chi phí nhân công	10.163.176.297	8.841.389.432
Khấu hao tài sản cố định	3.741.554.426	2.023.752.039
Chi phí dịch vụ mua ngoài	1.879.844.609	1.037.607.041
Chi phí bằng tiền khác	3.369.304.133	2.713.965.846
	38.425.115.386	30.996.825.604

29. CÔNG CỤ TÀI CHÍNH

Quản lý rủi ro vốn

Công ty quản trị nguồn vốn nhằm đảm bảo rằng công ty vừa có thể hoạt động liên tục vừa tối đa hóa lợi ích của các cổ đông thông qua tối ưu hóa số dư nguồn vốn và công nợ.

Cấu trúc vốn của Công ty gồm có các khoản nợ đã trình bày tại Bảng cân đối kế toán, phần vốn thuộc sở hữu của cổ đông Công ty bao gồm vốn góp, quỹ dự trữ và lợi nhuận sau thuế chưa phân phối.

Các chính sách kế toán chủ yếu

Chi tiết các chính sách kế toán chủ yếu và các phương pháp kế toán mà Công ty áp dụng (bao gồm các tiêu chí để ghi nhận, cơ sở xác định giá trị và cơ sở ghi nhận các khoản thu nhập và chi phí) đối với từng loại tài sản tài chính, nợ phải trả tài chính và công cụ vốn chủ sở hữu được trình bày tại Thuyết minh số 3.13.

THUYẾT MINH BÁO CÁO TÀI CHÍNH (TIẾP)

(Các thuyết minh này là bộ phận hợp thành và cần được đọc đồng thời với Báo cáo tài chính kèm theo)

29. CÔNG CỤ TÀI CHÍNH (TIẾP)

Các loại công cụ tài chính

	30/06/2017	01/01/2017
	VND	VND
Tài sản tài chính		
Tiền và các khoản tương đương tiền	3.472.556.784	5.832.303.499
Phải thu khách hàng và phải thu khác	18.884.720.827	17.634.768.662
Cộng	22.357.277.611	23.467.072.161
Nợ phải trả tài chính		
Vay và nợ	64.307.432.397	62.909.597.980
Phải trả người bán và phải trả khác	5.391.239.730	8.663.817.880
Chi phí phải trả	763.520.617	3.021.555.385
Cộng	70.462.192.744	74.594.971.245
Trạng thái ròng	(48.104.915.133)	(51.127.899.084)

Tại ngày 30/06/2017, Công ty chưa đánh giá giá trị hợp lý của tài sản tài chính và Nợ phải trả tài chính do Thông tư 210/2009/TT-BTC ngày 06/11/2009 của Bộ Tài chính cũng như các qui định hiện hành chưa có hướng dẫn cụ thể về việc này. Thông tư 210 yêu cầu áp dụng chuẩn mực Báo cáo tài chính Quốc tế về việc trình bày báo cáo tài chính và Thuyết minh thông tin đối với công cụ tài chính nhưng không đưa ra hướng dẫn tương đương cho việc đánh giá và ghi nhận công cụ tài chính bao gồm cả giá trị hợp lý nhằm phù hợp với Chuẩn mực Báo cáo tài chính Quốc tế.

Quản lý rủi ro tài chính

Rủi ro tài chính bao gồm rủi ro thị trường (rủi ro tỷ giá, rủi ro lãi suất, rủi ro về giá), rủi ro tín dụng và rủi ro thanh khoản. Ban Tổng Giám đốc chịu trách nhiệm chung đối với việc thiết lập và vận hành các chính sách nhằm kiểm soát rủi ro (phát hiện, ngăn ngừa và hạn chế ảnh hưởng của các rủi ro).

Rủi ro thị trường

Rủi ro thị trường là rủi ro mà giá trị hợp lý của các luồng tiền trong tương lai của một công cụ tài chính sẽ biến động theo những thay đổi của giá thị trường. Hoạt động kinh doanh của Công ty sẽ chủ yếu chịu rủi ro khi có sự thay đổi về tỷ giá, lãi suất, giá hàng hóa và rủi ro về giá khác như giá cổ phần. Mục tiêu của việc quản lý rủi ro thị trường là quản lý và kiểm soát mức độ rủi ro trong giới hạn chấp nhận được trong khi vẫn tối đa hóa lợi nhuận.

Quản lý rủi ro tỷ giá

Công ty đã thực hiện một số các giao dịch có gốc ngoại tệ, theo đó, Công ty sẽ chịu rủi ro khi có biến động về tỷ giá. Công ty chưa thực hiện biện pháp đảm bảo rủi ro do thiếu thị trường mua các công cụ tài chính này.

THUYẾT MINH BÁO CÁO TÀI CHÍNH (TIẾP)

(Các thuyết minh này là bộ phận hợp thành và cần được đọc đồng thời với Báo cáo tài chính kèm theo)

29. CÔNG CỤ TÀI CHÍNH (TIẾP)

Quản lý rủi ro lãi suất

Công ty chịu rủi ro trọng yếu về lãi suất phát sinh từ các khoản vay chịu lãi suất đã được ký kết. Công ty chịu rủi ro lãi suất khi vay vốn với lãi suất thả nổi và lãi suất cố định. Rủi ro này được Công ty quản lý bằng cách duy trì một tỷ lệ hợp lý giữa các khoản vay với lãi suất cố định và các khoản vay với lãi suất thả nổi.

Quản lý rủi ro về giá hàng hóa

Công ty có rủi ro về giá hàng hóa do thực hiện mua một số loại hàng hóa nhất định. Công ty quản lý rủi ro về giá hàng hóa thông qua việc theo dõi chặt chẽ các thông tin thị trường hàng hóa nhằm quản lý thời điểm mua hàng, kế hoạch kinh doanh và mức hàng tồn kho một cách hợp lý. Công ty chưa sử dụng các công cụ phái sinh đảm bảo để phòng ngừa các rủi ro về giá hàng hóa.

Quản lý rủi ro về giá cổ phiếu

Công ty chịu rủi ro về giá của các công cụ vốn phát sinh từ các khoản đầu tư vào công cụ vốn. Các khoản đầu tư ngắn hạn cổ phiếu niêm yết và chưa niêm yết bị ảnh hưởng bởi các rủi ro thị trường phát sinh từ tính không chắc chắn về giá trị tương lai của cổ phiếu đầu tư. Công ty quản lý rủi ro về giá bằng cách thiết lập hạn mức đầu tư. Hội đồng quản trị của Công ty cũng xem xét và phê duyệt các quyết định đầu tư cổ phiếu.

Một số khoản đầu tư vào công cụ vốn được nắm giữ không phải cho mục đích kinh doanh mà vì mục đích chiến lược lâu dài. Công ty không có ý định bán các khoản đầu tư này nên rủi ro về giá là thấp.

Quản lý rủi ro thanh khoản

Mục đích quản lý rủi ro thanh khoản nhằm đảm bảo đủ nguồn vốn để đáp ứng các nghĩa vụ tài chính hiện tại và trong tương lai. Tính thanh khoản cũng được Công ty quản lý nhằm đảm bảo mức phụ trội giữa công nợ đến hạn và tài sản đến hạn trong kỳ ở mức có thể được kiểm soát đối với số vốn mà Công ty tin rằng có thể tạo ra trong kỳ đó. Chính sách của Công ty là theo dõi thường xuyên các yêu cầu về thanh khoản hiện tại và dự kiến trong tương lai nhằm đảm bảo Công ty duy trì đủ mức dự phòng tiền mặt, các khoản vay và đủ vốn mà các chủ sở hữu cam kết góp nhằm đáp ứng các quy định về tính thanh khoản ngắn hạn và dài hạn hơn.

Bảng dưới đây trình bày chi tiết các khoản nợ phải trả tài chính theo thời hạn thanh toán. Số liệu trình bày trên cơ sở dòng tiền chưa chiết khấu của công nợ tài chính theo ngày sớm nhất mà tập đoàn phải trả, bao gồm các khoản gốc và tiền lãi (nếu có).

THUYẾT MINH BÁO CÁO TÀI CHÍNH (TIẾP)

(Các thuyết minh này là bộ phận hợp thành và cần được đọc đồng thời với Báo cáo tài chính kèm theo)

29. CÔNG CỤ TÀI CHÍNH (TIẾP)

	Dưới 1 năm VND	Từ 1-5 năm VND	Tổng VND
30/06/2017			
Vay và nợ	41.219.263.892	23.088.168.505	64.307.432.397
Phải trả người bán và phải trả khác	5.391.239.730	-	5.391.239.730
Cộng	47.374.024.239	23.088.168.505	70.462.192.744
01/01/2017			
Vay và nợ	36.081.963.905	26.827.634.075	62.909.597.980
Phải trả người bán và phải trả khác	8.663.817.880	-	8.663.817.880
Chi phí phải trả	3.021.555.385	-	3.021.555.385
Cộng	47.767.337.170	26.827.634.075	74.594.971.245

Bảng sau đây trình bày chi tiết các khoản nợ phải trả tài chính theo thời gian quá hạn thanh toán tính từ ngày đáo hạn theo hợp đồng đến ngày lập bảng cân đối kế toán. Số liệu trong bảng này được trình bày dựa trên dòng tiền chưa chiết khấu.

	Dưới 1 năm VND	Từ 1-5 năm VND	Tổng VND
30/06/2017			
Tiền và các khoản tương đương tiền	3.472.556.784	-	3.472.556.784
Phải thu khách hàng và phải thu khác	17.779.267.627	1.105.453.200	18.884.720.827
Cộng	21.251.824.411	1.105.453.200	22.357.277.611
01/01/2017			
Tiền và các khoản tương đương tiền	5.832.303.499	-	5.832.303.499
Phải thu khách hàng và phải thu khác	16.529.315.462	1.105.453.200	17.634.768.662
Cộng	22.361.618.961	1.105.453.200	23.467.072.161

Ban Tổng Giám đốc đánh giá mức độ tập trung rủi ro thanh khoản ở mức bình thường. Ban Tổng Giám đốc tin tưởng rằng Công ty có thể tạo ra đủ nguồn tiền để đáp ứng các nghĩa vụ tài chính khi đến hạn.

THUYẾT MINH BÁO CÁO TÀI CHÍNH (TIẾP)

(Các thuyết minh này là bộ phận hợp thành và cần được đọc đồng thời với Báo cáo tài chính kèm theo)

29. CÔNG CỤ TÀI CHÍNH (TIẾP)

Quản lý rủi ro tín dụng

Rủi ro tín dụng là rủi ro mà một bên tham gia trong một công cụ tài chính không thực hiện các nghĩa vụ của mình, dẫn đến tổn thất về tài chính. Công ty quản lý rủi ro tín dụng từ các hoạt động sản xuất kinh doanh của mình (chủ yếu đối với các khoản phải thu khách hàng) và từ hoạt động tài chính của mình bao gồm tiền gửi ngân hàng, các khoản đầu tư ngắn hạn và các công cụ tài chính khác. Các khoản tiền gửi ngân hàng được quản lý tại các ngân hàng được nhiều người biết đến ở Việt Nam. Đối với các khoản đầu tư, Công ty lựa chọn đầu tư vào các chứng khoán có tính thanh khoản và với các đối tác có độ tín nhiệm cao. Đối với các khoản phải thu, Ban Tổng Giám đốc thiết lập chính sách tín dụng cụ thể thông qua việc phân tích tín nhiệm với các khách hàng để xác định các điều khoản thanh toán trong hợp đồng. Bên cạnh đó, các khoản phải thu và đầu tư ngắn hạn của Công ty chiếm tỷ trọng lớn là số dư với các bên liên quan, giá trị rủi ro tối đa là giá trị trình bày trên Báo cáo tài chính. Công ty đánh giá rủi ro tín dụng là thấp.

30. THÔNG TIN KHÁC

30.1 HỢP ĐỒNG THUÊ ĐẤT

Hiện tại Công ty đang có các hợp đồng thuê đất sau:

Hợp đồng số 393/HĐĐT ngày 02 tháng 02 năm 2015, với Sở tài nguyên Môi trường tỉnh Tiền Giang, theo đó, Công ty được thuê đất tại Khu phố 3, phường 4, TX. Cai Lậy, tỉnh Tiền Giang. Diện tích đất thuê là: 6.586,7 m²; thời hạn thuê đến ngày 20 tháng 08 năm 2029 để sử dụng vào mục đích sản xuất, kinh doanh thuốc thú y. Số tiền phải trả một năm là: 20.175.062 đồng được ổn định trong 05 năm, kể từ 20/08/2014 đến 20/08/2019, hết thời hạn trên, giá tiền thuê đất được tính lại theo quy định của Nghị định 241/2005/NĐ-CP ngày 14/11/2005 của Chính phủ về thu tiền thuê đất.

Hợp đồng số 333/HĐ.TĐ ngày 30 tháng 03 năm 2004, với Sở tài nguyên Môi trường tỉnh Tiền Giang, theo đó, Công ty được thuê đất tại khu phố 1, Phường 5, Thị xã Cai Lậy, tỉnh Tiền Giang. Diện tích đất thuê là: 20.049,70 m²; thời hạn thuê đến ngày 01 tháng 01 năm 2046 để xây dựng cơ sở sản xuất thuốc thú y.

30.2 NGHIỆP VỤ VỚI CÁC BÊN LIÊN QUAN

Mối quan hệ của Công ty với các bên liên quan có phát sinh giao dịch trong giai đoạn từ ngày 01/01/2017 đến ngày 30/06/2017 như sau:

STT	Bên liên quan	Mối quan hệ
1	Công ty Cổ phần Mavin Austfeed	Công ty mẹ
2	Công ty TNHH Mavin Austfeed Bình Định	Công ty con cùng Tập đoàn
3	Công ty TNHH Mavin Austfeed Nghệ An	Công ty con cùng Tập đoàn
4	Ông Vũ Tiến Đạt	Tổng Giám đốc

THUYẾT MINH BÁO CÁO TÀI CHÍNH (TIẾP)

(Các thuyết minh này là bộ phận hợp thành và cần được đọc đồng thời với Báo cáo tài chính kèm theo)

30. THÔNG TIN KHÁC (TIẾP)

30.2 NGHIỆP VỤ VỚI CÁC BÊN LIÊN QUAN (TIẾP)

	Từ 01/01/2017 đến 30/06/2017 VND	Từ 01/01/2016 đến 30/06/2016 VND
Thu nhập của Ban Tổng Giám đốc	420.000.000	271.262.095
- Thù lao của Hội đồng quản trị	180.000.000	-
- Lương của Tổng Giám đốc	240.000.000	271.262.095
<u>Giao dịch với các bên liên quan</u>		
	Từ 01/01/2017 đến 30/06/2017 VND	Từ 01/01/2016 đến 30/06/2016 VND
Mua hàng từ các bên liên quan	40.686.920	107.235.400
Công ty TNHH Austfeed Bình Định	40.686.920	107.235.400
	Từ 01/01/2017 đến 30/06/2017 VND	Từ 01/01/2016 đến 30/06/2016 VND
Bán hàng cho các bên liên quan	22.142.085.137	8.098.808.913
Công ty Cổ phần Mavin Austfeed	21.840.783.228	8.098.808.913
Công Ty TNHH Mavin Austfeed Bình Định	136.559.409	-
Công Ty TNHH Mavin Austfeed Nghệ An	164.742.500	-

30.3 BÁO CÁO BỘ PHẬN

Công ty chỉ sản xuất và theo dõi một bộ phận sản xuất duy nhất là bộ phận sản xuất thuốc thú y.

30.4 SỐ LIỆU SO SÁNH

Số liệu so sánh là số liệu trong Báo cáo tài chính cho năm tài chính kết thúc ngày 31/12/2016 đã được kiểm toán và Báo cáo tài chính cho giai đoạn từ ngày 01/01/2016 đến ngày 30/06/2016 của Công ty đã được soát xét.





Vũ Tiên Đạt
Tổng Giám đốc

Tiền Giang, ngày 10 tháng 08 năm 2017

Phan Nguyễn Thanh Huyền
Kế toán trưởng

Lê Thị Kim Chi
Người lập



UHY ACA Ltd

© UHY ACA Auditing & Consulting Co., Ltd

www.uhyaca.vn