

**Công ty Cổ phần Tập đoàn Masan và
các công ty con**

Báo cáo tài chính hợp nhất quý cho kỳ
kết thúc ngày 30 tháng 6 năm 2017



Công ty Cổ phần Tập đoàn Masan
Thông tin về Công ty

**Giấy Chứng nhận Đăng ký
Kinh doanh số**

0303576603

ngày 23 tháng 2 năm 2017

Giấy Chứng nhận Đăng ký Kinh doanh của Công ty đã được điều chỉnh nhiều lần, lần điều chỉnh gần nhất là ngày ngày 23 tháng 2 năm 2017. Giấy Chứng nhận Đăng ký Kinh doanh và các điều chỉnh do Sở Kế hoạch và Đầu tư Thành phố Hồ Chí Minh cấp. Giấy chứng nhận Đăng ký kinh doanh lần đầu tiên số 4103002877 được cấp ngày 18 tháng 11 năm 2004.

Hội đồng Quản trị

Dr Nguyễn Đăng Quang
Ông Hồ Hùng Anh
Bà Nguyễn Hoàng Yến
Ông Nguyễn Thiệu Nam
Ông Lars Kjaer
Ông Dominic Edward Salter Price

Chủ tịch
Phó chủ tịch
Thành viên
Thành viên
Thành viên
Thành viên

Ban Tổng Giám đốc

Dr Nguyễn Đăng Quang
Ông Nguyễn Thiệu Nam
Ông Michael Hung Nguyen
Ông Seokhee Won
Ông Nguyễn Anh Nguyễn
Ông Lê Trung Thành

Tổng Giám đốc
Phó Tổng Giám đốc
Phó Tổng Giám đốc
Phó Tổng Giám đốc
Phó Tổng Giám đốc
Phó Tổng Giám đốc
(từ ngày 15 tháng 2 năm 2017
đến ngày 19 tháng 6 năm
2017)

Người đại diện theo pháp luật

Dr Nguyễn Đăng Quang

Chủ tịch Hội đồng Quản trị
Tổng Giám đốc

Trụ sở đăng ký

Phòng 802, Tòa nhà Central Plaza
17 Lê Duẩn
Phường Bến Nghé, Quận 1
Thành phố Hồ Chí Minh
Việt Nam

Công ty Cổ phần Tập đoàn Masan và các công ty con
Bảng cân đối kế toán hợp nhất tại ngày 30 tháng 6 năm 2017

Mẫu B 01a – DN/HN
(Ban hành theo Thông tư số 202/2014/TT-BTC ngày 22 tháng 12 năm 2014 của Bộ Tài chính)

	Mã số	Thuyết minh	30/6/2017 Triệu VND	1/1/2017 Triệu VND
TÀI SẢN				
Tài sản ngắn hạn (100 = 110 + 120 + 130 + 140 + 150)	100		14.938.171	22.876.206
Tiền và các khoản tương đương tiền	110	5	6.034.414	13.148.938
Tiền	111		794.332	941.318
Các khoản tương đương tiền	112		5.240.082	12.207.620
Đầu tư tài chính ngắn hạn	120	12	631.855	1.771.012
Đầu tư nắm giữ đến ngày đáo hạn	123		631.855	1.771.012
Các khoản phải thu ngắn hạn	130	6	2.591.568	2.277.055
Phải thu khách hàng	131		1.032.996	1.295.848
Trả trước cho người bán	132		458.270	283.315
Phải thu về cho vay ngắn hạn	135		299.400	-
Phải thu ngắn hạn khác	136		842.075	739.100
Dự phòng phải thu khó đòi	137		(41.173)	(41.208)
Hàng tồn kho	140	7	5.245.554	5.389.531
Hàng tồn kho	141		5.265.502	5.416.696
Dự phòng giảm giá hàng tồn kho	149		(19.948)	(27.165)
Tài sản ngắn hạn khác	150		434.780	289.670
Chi phí trả trước ngắn hạn	151		133.163	106.482
Thuế giá trị gia tăng được khấu trừ	152		281.810	171.398
Thuế và các khoản khác phải thu Nhà nước	153		19.807	11.790

Các thuyết minh đính kèm là bộ phận hợp thành của các báo cáo tài chính quý này

Công ty Cổ phần Tập đoàn Masan và các công ty con
Bảng cân đối kế toán hợp nhất tại ngày 30 tháng 6 năm 2017 (tiếp theo)

Mẫu B 01a – DN/HN
(Ban hành theo Thông tư số 202/2014/TT-BTC ngày 22 tháng 12 năm 2014 của Bộ Tài chính)

	Mã số	Thuyết minh	30/6/2017 Triệu VND	1/1/2017 Triệu VND
Tài sản dài hạn (200 = 210 + 220 + 240 + 250 + 260)	200		50.539.998	50.162.832
Các khoản phải thu dài hạn	210	6	1.753.694	1.817.067
Phải thu về cho vay dài hạn	215		350.300	369.700
Phải thu dài hạn khác	216		1.403.394	1.447.367
Tài sản cố định	220		29.261.084	29.821.492
Tài sản cố định hữu hình	221	8	22.975.291	23.317.266
<i>Nguyên giá</i>	222		28.136.607	27.576.775
<i>Giá trị hao mòn lũy kế</i>	223		(5.161.316)	(4.259.509)
Tài sản cố định hữu hình thuê tài chính	224	9	11.217	17.947
<i>Nguyên giá</i>	225		67.300	67.300
<i>Giá trị hao mòn lũy kế</i>	226		(56.083)	(49.353)
Tài sản cố định vô hình	227	10	6.274.576	6.486.279
<i>Nguyên giá</i>	228		8.051.610	7.989.536
<i>Giá trị hao mòn lũy kế</i>	229		(1.777.034)	(1.503.257)
Tài sản dở dang dài hạn	240	11	2.719.624	2.356.227
Chi phí xây dựng cơ bản dở dang	242		2.719.624	2.356.227
Đầu tư tài chính dài hạn	250	12	12.910.875	12.240.702
Đầu tư vào công ty liên kết	252		12.891.161	12.219.056
Đầu tư vào các công ty khác	253		21.646	21.646
Dự phòng giảm giá các khoản đầu tư tài chính dài hạn	254		(1.932)	-
Tài sản dài hạn khác	260		3.894.721	3.927.344
Chi phí trả trước dài hạn	261	13	2.894.743	2.869.569
Tài sản thuế thu nhập hoãn lại	262		311.716	313.272
Lợi thế thương mại	269	14	688.262	744.503
TỔNG TÀI SẢN (270 = 100 + 200)	270		65.478.169	73.039.038

Các thuyết minh đính kèm là bộ phận hợp thành của các báo cáo tài chính quý này

Công ty Cổ phần Tập đoàn Masan và các công ty con
Bảng cân đối kế toán hợp nhất tại ngày 30 tháng 6 năm 2017 (tiếp theo)

Mẫu B 01a – DN/HN
(Ban hành theo Thông tư số 202/2014/TT-BTC ngày 22 tháng 12 năm 2014 của Bộ Tài chính)

	Mã số	Thuyết minh	30/6/2017 Triệu VND	1/1/2017 Triệu VND
NGUỒN VỐN				
NỢ PHẢI TRẢ (300 = 310 + 330)	300		41.506.876	52.726.413
Nợ ngắn hạn	310		13.493.340	17.898.443
Phải trả người bán ngắn hạn	311		2.067.899	2.427.338
Người mua trả tiền trước ngắn hạn	312		206.081	86.812
Thuế phải nộp Ngân sách Nhà nước	313	15	296.527	546.109
Phải trả nhân viên	314		40.475	204.231
Chi phí phải trả	315	16	2.472.415	3.456.392
Phải trả ngắn hạn khác	319	17	158.199	2.527.993
Vay và nợ thuê tài chính ngắn hạn	320	18	8.220.532	8.618.340
Quỹ khen thưởng, phúc lợi	322		31.212	31.228
Vay và nợ dài hạn	330		28.013.536	34.827.970
Phải trả người bán dài hạn	331		78.525	88.335
Phải trả dài hạn khác	337	17	27.204	30.935
Chi phí phải trả dài hạn	333		-	37.164
Vay và nợ thuê tài chính dài hạn	338	19	25.816.180	32.472.398
Thuế thu nhập hoãn lại phải trả	341		1.517.950	1.573.844
Dự phòng phải trả dài hạn	342		573.677	625.294

Các thuyết minh đính kèm là bộ phận hợp thành của các báo cáo tài chính quý này

Công ty Cổ phần Tập đoàn Masan và các công ty con
Bảng cân đối kế toán hợp nhất tại ngày 30 tháng 6 năm 2017 (tiếp theo)

Mẫu B 01a – DN/HN
(Ban hành theo Thông tư số 202/2014/TT-BTC ngày 22 tháng 12 năm 2014 của Bộ Tài chính)

	Mã số	Thuyết minh	30/6/2017 Triệu VND	1/1/2017 Triệu VND
VỐN CHỦ SỞ HỮU (400 = 410)	400		23.971.293	20.312.625
Vốn chủ sở hữu	410	20	23.971.293	20.312.625
Vốn góp của chủ sở hữu	411	21	11.474.964	7.680.757
<i>Cổ phiếu phổ thông có quyền biểu quyết</i>	<i>411a</i>		<i>11.474.964</i>	<i>7.680.757</i>
Thặng dư vốn cổ phần	412	21	6.855.589	10.649.796
Vốn khác của chủ sở hữu	414	22	(9.426.958)	(9.426.958)
Cổ phiếu quỹ	415		(641.110)	(641.110)
Chênh lệch tỷ giá hối đoái	417		861	(1.874)
Lợi nhuận sau thuế chưa phân phối	421		10.000.056	7.015.545
<i>Lợi nhuận sau thuế chưa phân phối kỳ trước</i>	<i>421a</i>		<i>7.015.545</i>	<i>7.014.072</i>
<i>Lợi nhuận sau thuế chưa phân phối kỳ này</i>	<i>421b</i>		<i>2.984.511</i>	<i>1.473</i>
Lợi ích cổ đông không kiểm soát	429	20	5.707.891	5.036.469
TỔNG NGUỒN VỐN (440 = 300 + 400)	440		65.478.169	73.039.038

Ngày 27 tháng 7 năm 2017

Người lập:

Người duyệt:



Đoàn Thị Mỹ Duyên
Kế toán trưởng



Michael Hung Nguyen
Phó Tổng Giám đốc
Giám đốc Tài chính



Dr. Nguyễn Đăng Quang
Chủ tịch
Tổng Giám đốc

Các thuyết minh đính kèm là bộ phận hợp thành của các báo cáo tài chính quý này

Công ty Cổ phần Tập đoàn Masan và các công ty con
Báo cáo kết quả hoạt động kinh doanh hợp nhất cho kỳ kết thúc ngày 30 tháng 6 năm 2017

Mẫu B 02a – DN/HN

(Ban hành theo Thông tư số 202/2014/TT-BTC
 ngày 22 tháng 12 năm 2014 của Bộ Tài chính)

	Mã số	Thuyết minh	Từ 1/4/2017 đến 30/6/2017 Triệu VND	Từ 1/4/2016 đến 30/6/2016 Triệu VND	Từ 1/1/2017 đến 30/6/2017 Triệu VND	Từ 1/1/2016 đến 30/6/2016 Triệu VND
Tổng doanh thu	01	23	9.913.448	10.808.050	18.750.696	20.028.253
Các khoản giảm trừ	02	23	434.605	435.330	731.988	886.907
Doanh thu thuần (10 = 01 – 02)	10	23	9.478.843	10.372.720	18.018.708	19.141.346
Giá vốn hàng bán	11	24	6.615.913	7.210.329	12.686.156	13.566.808
Lợi nhuận gộp (20 = 10 – 11)	20		2.862.930	3.162.391	5.332.552	5.574.538
Doanh thu hoạt động tài chính	21	25	136.226	163.764	270.386	381.787
Chi phí tài chính	22	26	926.011	729.138	1.848.620	1.462.184
<i>Trong đó: chi phí lãi vay</i>	23		<i>895.085</i>	<i>709.454</i>	<i>1.787.028</i>	<i>1.397.893</i>
Lãi từ các công ty liên kết	24	27	353.446	246.933	678.583	390.025
Chi phí bán hàng	25		1.601.934	1.173.528	2.816.325	2.171.067
Chi phí quản lý doanh nghiệp	26		462.706	377.210	899.900	896.899
Lợi nhuận thuần từ hoạt động kinh doanh {30 = 20 + (21 - 22) + 24 - (25 + 26)}	30		361.951	1.293.212	716.676	1.816.200
Thu nhập khác	31	28	4.050	5.762	7.305	7.658
Chi phí khác	32	29	12.736	22.145	19.331	31.751
Kết quả của các hoạt động khác (40 = 31 - 32)	40		(8.686)	(16.383)	(12.026)	(24.093)
Lợi nhuận trước thuế (50 = 30 + 40)	50		353.265	1.276.829	704.650	1.792.107
Chi phí thuế thu nhập hiện hành	51		117.698	211.419	241.250	383.194
Lợi ích thuế thu nhập hoãn lại	52		(19.342)	(21.285)	(54.338)	(71.276)
Lợi nhuận thuần (60 = 50 - 51 - 52) (mang sang trang sau)	60		254.909	1.086.695	517.738	1.480.189

Các thuyết minh đính kèm là bộ phận hợp thành của các báo cáo tài chính quý này

Công ty Cổ phần Tập đoàn Masan và các công ty con
Báo cáo kết quả hoạt động kinh doanh hợp nhất cho kỳ kết thúc ngày 30 tháng 6 năm 2017
(tiếp theo)

Mẫu B 02a – DN/HN

*(Ban hành theo Thông tư số 202/2014/TT-BTC
 ngày 22 tháng 12 năm 2014 của Bộ Tài chính)*

Mã Thuyết số minh	Thuyết đến	Từ 1/4/2017	Từ 1/4/2016	Từ 1/1/2017	Từ 1/1/2016
		đến 30/6/2017	đến 30/6/2016	đến 30/6/2017	đến 30/6/2016
				Triệu VND	Triệu VND
Lợi nhuận thuần (60 = 50 - 51 - 52) (mang từ trang trước sang)	60	254.909	1.086.695	517.738	1.480.189
Phân bổ cho:					
Chủ sở hữu của Công ty	61	218.063	780.988	455.106	1.034.330
Cổ đông không kiểm soát	62	36.846	305.707	62.632	445.859
Lãi trên cổ phiếu					
Lãi cơ bản trên cổ phiếu (VND)	70 30	189	687	395	911

Người lập:

Ngày 27 tháng 7 năm 2017

Người duyệt:



Đoàn Thị Mỹ Duyên
 Kế toán trưởng



Michael Hung Nguyen
 Phó Tổng Giám đốc
 Giám đốc Tài chính



Dr. Nguyễn Đăng Quang
 Chủ tịch
 Tổng Giám đốc

Công ty Cổ phần Tập đoàn Masan và các công ty con
Báo cáo kết quả hoạt động kinh doanh hợp nhất cho kỳ kết thúc ngày 30 tháng 6 năm 2017
(tiếp theo)

Mẫu B 02a – DN/HN
(Ban hành theo Thông tư số 202/2014/TT-BTC ngày 22 tháng 12 năm 2014 của Bộ Tài chính)

Mã số	Giá định ⁽¹⁾				
	Từ 1/4/2017	Từ 1/4/2016	Từ 1/1/2017	Từ 1/1/2016	
	đến 30/6/2017 Triệu VND	đến 30/6/2016 Triệu VND	đến 30/6/2017 Triệu VND	đến 30/6/2016 Triệu VND	
Tổng doanh thu	01	9.913.448	10.808.050	18.750.696	20.028.253
Các khoản giảm trừ	02	434.605	435.330	731.988	886.907
Doanh thu thuần (10 = 01 – 02)	10	9.478.843	10.372.720	18.018.708	19.141.346
Giá vốn hàng bán	11	6.565.186	7.161.556	12.589.292	13.472.128
Lợi nhuận gộp (20 = 10 – 11)	20	2.913.657	3.211.164	5.429.416	5.669.218
Doanh thu hoạt động tài chính	21	136.226	163.764	270.386	381.787
Chi phí tài chính	22	926.011	729.138	1.848.620	1.462.184
Lợi nhuận từ các công ty liên kết	24	353.446	246.933	678.583	390.025
Chi phí bán hàng	25	1.601.934	1.173.528	2.816.325	2.171.067
Chi phí quản lý doanh nghiệp	26	301.200	204.317	576.892	551.174
Lợi nhuận thuần từ hoạt động kinh doanh {30 = 20 + (21 - 22) + 24 - (25 + 26)}	30	574.184	1.514.878	1.136.548	2.256.605
Thu nhập khác	31	4.050	5.762	7.305	7.658
Chi phí khác	32	12.736	22.145	19.331	31.751
Kết quả của các hoạt động khác (40 = 31 - 32)	40	(8.686)	(16.383)	(12.026)	(24.093)
Lợi nhuận trước thuế (50 = 30 + 40)	50	565.498	1.498.495	1.124.522	2.232.512
Chi phí thuế thu nhập hiện hành	51	117.698	211.419	241.250	383.194
Lợi ích thuế thu nhập hoãn lại	52	8.399	8.061	1.557	(13.373)
Lợi nhuận thuần (60 = 50 - 51 - 52) (mang sang trang sau)	60	439.401	1.279.015	881.715	1.862.691

Các thuyết minh đính kèm là bộ phận hợp thành của các báo cáo tài chính quý này

Công ty Cổ phần Tập đoàn Masan và các công ty con
Báo cáo kết quả hoạt động kinh doanh hợp nhất cho kỳ kết thúc ngày 30 tháng 6 năm 2017
(tiếp theo)

Mẫu B 02a – DN/HN
(Ban hành theo Thông tư số 202/2014/TT-BTC
ngày 22 tháng 12 năm 2014 của Bộ Tài chính)

Mã số	Giá định ⁽¹⁾				
	Từ 1/4/2017	Từ 1/4/2016	Từ 1/1/2017	Từ 1/1/2016	
	đến 30/6/2017 Triệu VND	đến 30/6/2016 Triệu VND	đến 30/6/2017 Triệu VND	đến 30/6/2016 Triệu VND	
Lợi nhuận thuần (60 = 50 - 51 - 52) (mang từ trang trước sang)	60	439.401	1.279.015	881.715	1.862.691
Phân bổ cho:					
Chủ sở hữu của Công ty	61	377.534	928.640	769.887	1.323.866
Cổ đông không kiểm soát	62	61.867	350.375	111.828	538.825
Lãi trên cổ phiếu					
Lãi cơ bản trên cổ phiếu (VND)	70	328	817	668	1.166

- (1) Số liệu giá định, cho mỗi kỳ báo cáo và kỳ so sánh tương ứng, được tính toán bằng cách loại bỏ tác động của các khoản phân bổ lợi thế thương mại, tài sản hữu hình và tài sản vô hình phát sinh từ các thương vụ M&A của Tập đoàn trong quá khứ.

Công ty Cổ phần Tập đoàn Masan và các công ty con
Báo cáo lưu chuyển tiền tệ hợp nhất cho kỳ kết thúc ngày 30 tháng 6 năm 2017
(phương pháp gián tiếp)

Mẫu B 03a – DN/HN
(Ban hành theo Thông tư số 202/2014/TT-BTC ngày 22 tháng 12 năm 2014 của Bộ Tài chính)

	Mã số	Thuyết minh	Từ 1/1/2017 đến 30/6/2017 Triệu VND	Từ 1/1/2016 đến 30/6/2016 Triệu VND
LƯU CHUYỂN TIỀN TỪ HOẠT ĐỘNG KINH DOANH				
Lợi nhuận trước thuế	01		704.650	1.792.107
Điều chỉnh cho				
Khấu hao và phân bổ	02		1.265.780	1.108.252
Các khoản dự phòng (Lãi)/lỗ chênh lệch tỷ giá hối đoái chưa thực hiện	03 04		43.685	50.035
Lãi từ hoạt động đầu tư	05		(7.391)	230
Chi phí lãi vay	06		(912.167)	(737.826)
			1.787.028	1.397.893
Lợi nhuận từ hoạt động kinh doanh trước những thay đổi vốn lưu động	08		2.881.585	3.610.691
Giảm các khoản phải thu và tài sản khác	09		47.412	131.654
Giảm hàng tồn kho	10		135.093	426.564
Giảm các khoản phải trả và nợ khác	11		(1.505.192)	(356.137)
Tăng giảm khoản trả trước	12		(29.374)	(132.794)
			1.529.524	3.679.978
Tiền lãi vay đã trả	14		(1.764.432)	(1.427.011)
Thuế thu nhập doanh nghiệp đã nộp	15		(343.538)	(451.382)
Tiền chi khác cho hoạt động kinh doanh	17		(16)	(12.303)
Lưu chuyển tiền thuần từ các hoạt động kinh doanh	20		(578.462)	1.789.282

Các thuyết minh đính kèm là bộ phận hợp thành của các báo cáo tài chính quý này

Công ty Cổ phần Tập đoàn Masan và các công ty con
Báo cáo lưu chuyển tiền tệ hợp nhất cho kỳ kết thúc ngày 30 tháng 6 năm 2017
(phương pháp gián tiếp - tiếp theo)

Mẫu B 03a – DN/HN
(Ban hành theo Thông tư số 202/2014/TT-BTC ngày 22 tháng 12 năm 2014 của Bộ Tài chính)

	Mã số	Thuyết minh	Từ 1/1/2017 đến 30/6/2017	Từ 1/1/2016 đến 30/6/2016
			Triệu VND	Triệu VND
LƯU CHUYỂN TIỀN TỪ HOẠT ĐỘNG ĐẦU TƯ				
Tiền chi mua tài sản cố định và tài sản dài hạn khác	21		(1.213.933)	(1.523.083)
Tiền thu từ thanh lý tài sản cố định và tài sản dài hạn khác	22		5.546	6.938
Tiền chi cho vay và tiền gửi ngân hàng	23		(3.109.399)	(46.979.610)
Tiền thu hồi cho vay và tiền gửi ngân hàng	24		3.968.556	52.506.277
Chi tiền đầu tư vào công ty con, công ty liên kết và đơn vị khác	25		-	(21.917.909)
Tiền thu hồi đầu tư góp vốn vào đơn vị khác	26		7.568	206.218
Tiền thu từ lãi tiền gửi, cổ tức và thu nhập khác từ hoạt động đầu tư	27		236.537	772.276
Lưu chuyển tiền thuần từ các hoạt động đầu tư	30		(105.125)	(16.928.893)

Các thuyết minh đính kèm là bộ phận hợp thành của các báo cáo tài chính quý này

Công ty Cổ phần Tập đoàn Masan và các công ty con
Báo cáo lưu chuyển tiền tệ hợp nhất cho kỳ kết thúc ngày 30 tháng 6 năm 2017
(phương pháp gián tiếp - tiếp theo)

Mẫu B 03a – DN/HN

(Ban hành theo Thông tư số 202/2014/TT-BTC ngày 22 tháng 12 năm 2014 của Bộ Tài chính)

Mã số	Thuyết minh	Từ 1/1/2017 đến 30/6/2017 Triệu VND	Từ 1/1/2016 đến 30/6/2016 Triệu VND
-------	-------------	--	--


LƯU CHUYỂN TIỀN TỪ HOẠT ĐỘNG TÀI CHÍNH

Tiền thu từ phát hành cổ phiếu mới và vốn góp của cổ đông không kiểm soát trong công ty con	31	3.399.940	14.440.876
Tiền mua lại công cụ vốn chủ sở hữu	32	-	(266.927)
Tiền thu từ vay	33	11.700.800	12.370.559
Tiền trả nợ gốc vay	34	(18.846.791)	(11.068.466)
Tiền trả nợ gốc thuê tài chính	35	(7.852)	(6.831)
Tiền chi trả cổ tức	36	(2.678.777)	(115.312)
Lưu chuyển tiền thuần từ các hoạt động tài chính	40	(6.432.680)	15.353.899
Lưu chuyển tiền thuần trong kỳ (50 = 20 + 30 + 40)	50	(7.116.267)	214.288
Tiền và các khoản tương đương tiền đầu kỳ	60	13.148.938	8.324.476
Ảnh hưởng của thay đổi tỷ giá hối đoái đối với tiền và các khoản tương đương tiền	61	1.743	1.354
Tiền và các khoản tương đương tiền cuối kỳ (70 = 50 + 60 + 61)	70	6.034.414	8.540.118


Người lập:

Ngày 27 tháng 7 năm 2017

Người duyệt:



Đoàn Thị Mỹ Duyên
Kế toán trưởng



Michael Hung Nguyen
Phó Tổng Giám đốc
Giám đốc Tài chính



Dr. Nguyễn Đăng Quang
Chủ tịch
Tổng Giám đốc

Các thuyết minh đính kèm là bộ phận hợp thành của các báo cáo tài chính quý này

Công ty Cổ phần Tập đoàn Masan và các công ty con
Thuyết minh báo cáo tài chính hợp nhất cho kỳ kết thúc ngày 30 tháng 6 năm 2017

Mẫu B 09a – DN/HN
(Ban hành theo Thông tư số 202/2014/TT-BTC ngày 22 tháng 12 năm 2014 của Bộ Tài chính)

Các thuyết minh này là bộ phận hợp thành và cần được đọc đồng thời với các báo cáo tài chính đính kèm.

1. Đơn vị báo cáo

Công ty Cổ phần Tập đoàn Masan (“Công ty”) là công ty cổ phần được thành lập tại Việt Nam. Hoạt động chính của Công ty là tư vấn quản lý và tư vấn đầu tư.

Báo cáo tài chính hợp nhất bao gồm Công ty và các công ty con (được gọi chung là “Tập đoàn”) và lợi ích của Tập đoàn trong một công ty liên kết.

Các hoạt động chính của các công ty con và công ty liên kết được mô tả như sau:

(a) Công ty con

(i) Công ty con trực tiếp

Số thứ tự	Tên công ty	Hoạt động chính	Phần trăm lợi ích kinh tế tại	
			30/6/2017	1/1/2017
1	Công ty TNHH MasanConsumerHoldings (“MCH”)	Tư vấn quản lý	85,7%	85,7%
2	Công ty Cổ Phần Tầm Nhìn Masan (“MH”)	Tư vấn quản lý	99,9%	99,9%
3	Công ty Cổ phần Masan Nutri-Science (“MNS”) (i)	Tư vấn quản lý	82,4%	89,4%

(ii) Công ty con gián tiếp

Số thứ tự	Tên công ty	Hoạt động chính	Phần trăm lợi ích kinh tế tại	
			30/6/2017	1/1/2017
1	Công ty TNHH Masan Brewery (“MB”)	Tư vấn quản lý	57,1%	57,1%
2	Công ty TNHH Masan Master Brewer (“MMBr”)	Kinh doanh bia và nước giải khát	57,1%	57,1%
3	Công ty TNHH Một Thành Viên Masan Brewery PY (“MBPY”)	Sản xuất bia và nước giải khát	57,1%	57,1%

Công ty Cổ phần Tập đoàn Masan và các công ty con
Thuyết minh báo cáo tài chính hợp nhất cho kỳ kết thúc ngày 30 tháng 6 năm 2017
(tiếp theo)

Mẫu B 09a – DN/HN

(Ban hành theo Thông tư số 202/2014/TT-BTC ngày 22 tháng 12 năm 2014 của Bộ Tài chính)

Số thứ tự	Tên công ty	Hoạt động chính	Phần trăm lợi ích kinh tế tại	
			30/6/2017	1/1/2017
4	Công ty TNHH Một Thành Viên Masan Brewery HG (“MBHG”)	Kinh doanh bia và nước giải khát	57,1%	57,1%
5	Công ty TNHH Một Thành Viên Masan Brewery Distribution (“MBD”)	Kinh doanh bia và nước giải khát	57,1%	57,1%
6	Công ty Cổ phần Hàng Tiêu Dùng Masan (“MSC”)	Kinh doanh và phân phối	83,1%	83,1%
7	Masan Consumer (Thailand) Limited (“MTH”)	Kinh doanh và phân phối	83,1%	83,1%
8	Công ty TNHH Một Thành Viên Thực phẩm Masan (“MSF”)	Kinh doanh và phân phối	83,1%	83,1%
9	Công ty TNHH Một Thành Viên Công nghiệp Masan (“MSI”)	Sản xuất nước chấm và mì ăn liền	83,1%	83,1%
10	Công ty TNHH Một Thành Viên Công nghệ Thực phẩm Việt Tiến (“VTF”)	Sản xuất nước chấm	83,1%	83,1%
11	Công ty TNHH Một Thành Viên Masan HD (“MHD”)	Sản xuất nước chấm và mì ăn liền	83,1%	83,1%
12	Công ty Cổ phần Ma San PQ (“MPQ”)	Sản xuất nước chấm	83,1%	83,1%
13	Công ty TNHH Một Thành Viên Nam Ngư Phú Quốc (“NPQ”)	Sản xuất gia vị	83,1%	83,1%
14	Công ty Cổ phần Vinacafé Biên Hòa (“VCF”)	Sản xuất đồ uống	56,9%	56,9%
15	Công ty Cổ phần Sản xuất Thương mại CDN (“CDN”)	Kinh doanh đồ uống	48,4%	48,4%

Công ty Cổ phần Tập đoàn Masan và các công ty con
Thuyết minh báo cáo tài chính hợp nhất cho kỳ kết thúc ngày 30 tháng 6 năm 2017
(tiếp theo)

Mẫu B 09a – DN/HN
(Ban hành theo Thông tư số 202/2014/TT-BTC ngày 22 tháng 12 năm 2014 của Bộ Tài chính)

Số thứ tự	Tên công ty	Hoạt động chính	Phần trăm lợi ích kinh tế tại	
			30/6/2017	1/1/2017
16	Công ty Cổ phần nước khoáng Vĩnh Hào (“VHC”)	Sản xuất đồ uống	73,6%	73,6%
17	Công ty Cổ phần TM DV & SX Krôngpha (“KRP”)	Sản xuất đồ uống	73,6%	73,6%
18	Công ty TNHH Một Thành Viên Masan Beverage (“MSB”)	Kinh doanh và sản xuất nước giải khát	83,1%	83,1%
19	Công ty TNHH Một Thành Viên Masan ĐN (“MDN”) (ii)	Sản xuất nước chấm, mì ăn liền và nước giải khát	-	83,1%
20	Công ty TNHH Một Thành Viên Masan MB (“MMB”)	Sản xuất mì ăn liền và đồ uống	83,1%	83,1%
21	Công ty TNHH Một Thành Viên Masan HG (“MHG”)	Sản xuất và kinh doanh gia vị, thực phẩm dinh dưỡng	83,1%	83,1%
22	Công ty Cổ phần Thực phẩm Dinh dưỡng Sài Gòn (“SNF”)	Sản xuất thực phẩm dinh dưỡng	83,1%	83,1%
23	Công ty Cổ phần Nước khoáng Quảng Ninh (“QNW”)	Sản xuất thực phẩm dinh dưỡng	54,6%	54,6%
24	Công ty TNHH Mapleleaf (“MPL”)	Tư vấn quản lý	99,9%	99,9%
25	Công ty Cổ Phần Tài Nguyên Masan (“MR”)	Tư vấn quản lý	93,8%	93,8%
26	Công ty TNHH Một Thành Viên Tài Nguyên Masan Thái Nguyên (“MRTN”)	Tư vấn quản lý	93,8%	93,8%
27	Công ty TNHH Một Thành Viên Thương mại và Đầu tư Thái Nguyên (“TNTI”)	Tư vấn quản lý	93,8%	93,8%
28	Công ty TNHH Khai Thác Chế Biến Khoáng Sản Núi Pháo (“NPM”)	Khai thác và chế biến quặng	93,8%	93,8%

Công ty Cổ phần Tập đoàn Masan và các công ty con
Thuyết minh báo cáo tài chính hợp nhất cho kỳ kết thúc ngày 30 tháng 6 năm 2017
(tiếp theo)

Mẫu B 09a – DN/HN

(Ban hành theo Thông tư số 202/2014/TT-BTC ngày 22 tháng 12 năm 2014 của Bộ Tài chính)

Số thứ tự	Tên công ty	Hoạt động chính	Phần trăm lợi ích kinh tế tại	
			30/6/2017	1/1/2017
29	Công ty TNHH tinh luyện Vonfram Núi Pháo - H.C. Starck LLC (“NP - HC Starck”)	Chế biến kim loại màu và kim loại quý hiếm	47,8%	47,8%
30	Công ty TNHH Kenji (“Kenji”)	Tư vấn quản lý	82,4%	89,4%
31	Công ty TNHH Shika (“Shika”)	Tư vấn quản lý	82,4%	89,4%
32	Công ty Cổ Phần Meiji (“Meiji”)	Tư vấn quản lý	82,4%	89,4%
33	Công ty Cổ phần Dinh dưỡng Nông nghiệp Quốc tế (“ANCO”)	Nông nghiệp tiêu dùng	82,4%	89,4%
34	Công ty Liên doanh Dinh dưỡng Thủy sản Quốc tế (“ANCO Vĩnh Long”)	Đạm động vật	82,4%	89,4%
35	Công ty TNHH Một Thành Viên Dinh dưỡng Nông nghiệp Quốc tế Bình Định (“ANCO Bình Định”)	Đạm động vật	82,4%	89,4%
36	Công ty TNHH Dinh dưỡng Nông nghiệp Quốc tế Thái Nguyên (“ANCO Thái Nguyên”)	Đạm động vật	82,4%	89,4%
37	Công ty TNHH Một Thành Viên Dinh dưỡng Nông nghiệp Quốc tế Tiền Giang (“ANCO Tiền Giang”)	Đạm động vật	82,4%	89,4%
38	Công ty TNHH Một Thành Viên Dinh dưỡng Nông nghiệp Quốc tế Nghệ An (“ANCO Nghệ An”)	Đạm động vật	82,4%	89,4%
39	Công ty TNHH Một Thành Viên Dinh dưỡng Nông nghiệp Quốc tế Hậu Giang (“ANCO Hậu Giang”)	Đạm động vật	82,4%	89,4%
40	Công ty TNHH Masan Nutri-Farm (MNF)	Chăn nuôi lợn	82,4%	89,4%
41	Công ty TNHH Masan Nutri-Farm (N.A) (MNF N.A)	Chăn nuôi lợn	82,4%	89,4%

Công ty Cổ phần Tập đoàn Masan và các công ty con
Thuyết minh báo cáo tài chính hợp nhất cho kỳ kết thúc ngày 30 tháng 6 năm 2017
(tiếp theo)

Mẫu B 09a – DN/HN
(Ban hành theo Thông tư số 202/2014/TT-BTC ngày 22 tháng 12 năm 2014 của Bộ Tài chính)

Số thứ tự	Tên công ty	Hoạt động chính	Phần trăm lợi ích kinh tế tại	
			30/6/2017	1/1/2017
42	Công ty Cổ Phần Việt-Pháp Sản xuất Thức ăn Gia súc (“Proconco”)	Đạm động vật	61,9%	67,2%
43	Công ty TNHH Một thành viên Proconco Cần Thơ (“Proconco Cần Thơ”)	Đạm động vật	61,9%	67,2%
44	Công ty TNHH Một thành viên Con Cò Bình Định (“Proconco Bình Định”)	Đạm động vật	61,9%	67,2%
45	Công ty TNHH Sản xuất và Thương mại Proconco Hưng Yên (trước đây là Công ty TNHH Sản xuất và Thương mại Toàn Lợi) (“Proconco Hưng Yên”)	Đạm động vật	61,9%	67,2%

- (i) Tháng 4 năm 2017, KKR thông qua quỹ đầu tư tên VN Consumer Meat II Pte. Ltd. đã đầu tư 3.400 tỷ VND để sở hữu 7,5% cổ phần trong MNS.

Trong cùng kỳ, Công ty đã chuyển nhượng 756.800 cổ phần trong MNS cho cổ đông thiểu số.

Các giao dịch này dẫn đến lợi ích của Công ty trong MNS giảm từ 89,4% xuống 82,4%.

- (ii) Tháng 4 năm 2017, Hội đồng Quản trị của MCH đã thông qua Nghị quyết giải thể công ty TNHH Một Thành Viên Masan ĐN.

Tất cả các công ty con được thành lập tại Việt Nam ngoại trừ MTH, một công ty con được sở hữu gián tiếp bởi công ty thông qua MCH và MSC, được thành lập tại Thái Lan.

Tỷ lệ lợi ích kinh tế phản ánh phần trăm thực tế các lợi ích kinh tế trực tiếp và gián tiếp của Tập đoàn trong các công ty con.

Công ty Cổ phần Tập đoàn Masan và các công ty con
Thuyết minh báo cáo tài chính hợp nhất cho kỳ kết thúc ngày 30 tháng 6 năm 2017
(tiếp theo)

Mẫu B 09a – DN/HN

(Ban hành theo Thông tư số 202/2014/TT-BTC ngày 22 tháng 12 năm 2014 của Bộ Tài chính)

(b) Công ty liên kết

(i) Công ty liên kết trực tiếp

Số thứ tự	Tên công ty	Hoạt động chính	Phần trăm lợi ích kinh tế tại	
			30/6/2017	1/1/2017
1	Ngân hàng Thương mại Cổ phần Kỹ thương Việt Nam (“Techcombank”) (*)	Ngân hàng	19,5%	19,5%

(*) Lợi ích kinh tế thực tế của Tập đoàn trong Techcombank tại ngày 30 tháng 6 năm 2017 là 30,7% (1/1/2017: 30,4%). Lợi ích kinh tế thực tế bao gồm 15,8% thông qua lợi ích trực tiếp và gián tiếp của vốn chủ sở hữu (là do ảnh hưởng suy giảm thuần từ trái phiếu chuyển đổi trên 19,5% vốn chủ sở hữu hiện hành, trong đó, 4,5% được nắm giữ bởi công ty con gián tiếp của Tập đoàn là Công ty TNHH Mapleleaf) và 14,9% thông qua trái phiếu chuyển đổi kỳ hạn 10 năm phát hành bởi Techcombank trong đó Công ty đồng ý chuyển đổi một cách bắt buộc và không thể hủy ngang trong thời hạn chuyển đổi, theo các quy định pháp lý và các thông lệ được chấp thuận.

(ii) Công ty liên kết gián tiếp

Số thứ tự	Tên công ty	Hoạt động chính	Phần trăm lợi ích kinh tế tại	
			30/6/2017	1/1/2017
1	Công ty Cổ phần Thực phẩm Cholimex (“Cholimex”)	Sản xuất và mua bán thực phẩm	32,8%	32,8%
2	Công ty Cổ phần Bao bì Thuận Phát (“Thuận Phát”)	Sản xuất bao bì	25,0%	25,0%
4	Công ty Cổ phần Chế biến Súc sản Long Bình (“Abattoir”)	Đạm động vật	25,0%	25,0%
5	Công ty Cổ phần Sản xuất, Thương mại và Dịch vụ Đồng Nai (“ĐN Manu”)	Đạm động vật	21,3%	21,3%
6	Công ty Cổ phần Kỹ nghệ Súc sản (“Vissan”)	Sản xuất và kinh doanh thực phẩm	24,9%	24,9%

Tỷ lệ lợi ích kinh tế trong các công ty liên kết gián tiếp phản ánh tỷ lệ thực tế các lợi ích kinh tế của các công ty con sở hữu trực tiếp và gián tiếp trong công ty liên kết.

Công ty Cổ phần Tập đoàn Masan và các công ty con
Thuyết minh báo cáo tài chính hợp nhất cho kỳ kết thúc ngày 30 tháng 6 năm 2017
(tiếp theo)

Mẫu B 09a – DN/HN
*(Ban hành theo Thông tư số 202/2014/TT-BTC
ngày 22 tháng 12 năm 2014 của Bộ Tài chính)*

(c) Chu kỳ sản xuất kinh doanh thông thường

Chu kỳ sản xuất kinh doanh thông thường của Công ty nằm trong phạm vi 12 tháng.

2. Cơ sở lập báo cáo tài chính

(a) Tuyên bố về tuân thủ

Báo cáo tài chính này được lập theo các Chuẩn mực Kế toán Việt Nam, Chế độ Kế toán Doanh nghiệp Việt Nam và các quy định pháp lý có liên quan đến việc lập và trình bày báo cáo tài chính.

(b) Cơ sở đo lường

Báo cáo tài chính, trừ báo cáo lưu chuyển tiền tệ, được lập trên cơ sở dồn tích theo nguyên tắc giá gốc. Báo cáo lưu chuyển tiền tệ được lập theo phương pháp gián tiếp.

(c) Kỳ kế toán năm

Kỳ kế toán năm của Công ty là từ ngày 1 tháng 1 đến ngày 31 tháng 12.

(d) Đơn vị tiền tệ kế toán và trình bày

Đơn vị tiền tệ kế toán của Công ty là Đồng Việt Nam (“VND”). Báo cáo tài chính được lập và trình bày bằng triệu VND làm tròn đến hàng triệu đồng gần nhất (“Triệu VND”).

3. Tóm tắt những chính sách kế toán chủ yếu

Sau đây là các chính sách kế toán chủ yếu được Tập đoàn và Công ty áp dụng trong việc lập báo cáo tài chính này.

Công ty Cổ phần Tập đoàn Masan và các công ty con
Thuyết minh báo cáo tài chính hợp nhất cho kỳ kết thúc ngày 30 tháng 6 năm 2017
(tiếp theo)

Mẫu B 09a – DN/HN

*(Ban hành theo Thông tư số 202/2014/TT-BTC
ngày 22 tháng 12 năm 2014 của Bộ Tài chính)*

(a) Cơ sở hợp nhất

(i) Hợp nhất kinh doanh chịu sự kiểm soát chung

Hợp nhất kinh doanh mà trong đó các công ty chịu sự kiểm soát chung bởi cùng một nhóm cổ đông (“Cổ đông Kiểm soát”) trước và sau khi hợp nhất phù hợp với định nghĩa hợp nhất kinh doanh chịu sự kiểm soát chung vì có sự nối tiếp rủi ro và quyền lợi của Cổ đông Kiểm soát. Hợp nhất kinh doanh chịu sự kiểm soát chung này đặc biệt nằm ngoài phạm vi của Chuẩn mực kế toán số 11 Hợp nhất kinh doanh và trong sự chọn lựa chính sách kế toán liên quan đến các giao dịch này, Tập đoàn đã cân nhắc Chuẩn mực kế toán số 01 Chuẩn mực chung và Chuẩn mực kế toán số 21 Trình bày báo cáo tài chính. Dựa trên các chuẩn mực này, Tập đoàn đã áp dụng cơ sở kế toán sáp nhập (“nguyên tắc mang sang toàn bộ”). Tài sản và nợ phải trả của các công ty được hợp nhất theo giá trị sổ sách hiện tại dưới khía cạnh nhìn nhận của Cổ đông Kiểm soát. Bất kỳ chênh lệch giữa chi phí mua và giá trị thuần của tài sản được sáp nhập được xem như là sự phân bổ vốn hoặc góp vốn giả định từ các cổ đông và được ghi nhận trực tiếp vào lợi nhuận sau thuế chưa phân phối thuộc vốn chủ sở hữu.

Báo cáo kết quả hoạt động kinh doanh hợp nhất, báo cáo lưu chuyển tiền tệ hợp nhất và báo cáo thay đổi vốn chủ sở hữu hợp nhất bao gồm kết quả hoạt động kinh doanh của các công ty được hợp nhất như thể cấu trúc của Tập đoàn hiện tại đã tồn tại xuyên suốt toàn bộ giai đoạn đề cập trong báo cáo này dưới góc độ của Cổ đông Kiểm soát hoặc từ lúc các công ty được thành lập vào ngày sau ngày bắt đầu của kỳ báo cáo gần nhất, cho giai đoạn từ ngày thành lập đến hết ngày kết thúc kỳ báo cáo tương ứng.

(ii) Hợp nhất kinh doanh không chịu sự kiểm soát chung

Tất cả các hợp nhất kinh doanh không chịu kiểm soát chung được hạch toán bằng cách áp dụng phương pháp mua tại ngày mua, là ngày mà sự kiểm soát đã được chuyển giao cho tập đoàn. Sự kiểm soát là quyền chi phối các chính sách tài chính và hoạt động của doanh nghiệp nhằm thu được lợi ích kinh tế từ các hoạt động của doanh nghiệp đó. Khi xem xét sự kiểm soát, Tập đoàn phải xem xét quyền biểu quyết tiềm tàng mà có thể thực hiện được ở hiện tại.

Theo phương pháp mua, tài sản và các khoản nợ phải trả của công ty được mua sử dụng giá trị hợp lý khi hợp nhất. Giá mua bao gồm tổng giá trị hợp lý của các tài sản đem trao đổi, các khoản nợ phải trả đã phát sinh hoặc đã thừa nhận và các công cụ vốn chủ sở hữu phát hành bởi Tập đoàn tại ngày trao đổi. Lợi thế thương mại là phần chênh lệch giữa chi phí mua và lợi ích của Tập đoàn trong giá trị hợp lý thuần của các tài sản, nợ phải trả và nợ tiềm tàng của công ty được mua. Khoản chênh lệch âm, được ghi nhận ngay vào báo cáo kết quả hoạt động kinh doanh hợp nhất.

Các chi phí giao dịch, ngoại trừ các chi phí liên quan đến việc phát hành công cụ nợ hoặc chứng khoán vốn, mà Tập đoàn phát sinh khi hợp nhất kinh doanh bao gồm các chi phí liên quan trực tiếp đến việc hợp nhất kinh doanh, như chi phí trả cho tư vấn tài chính, tư vấn pháp lý, thẩm định viên về giá và các nhà tư vấn liên quan đến hợp nhất kinh doanh. Các chi phí giao dịch này được tính vào giá phí hợp nhất kinh doanh. Các chi phí quản lý chung và các chi phí khác không liên quan trực tiếp đến giao dịch hợp nhất kinh doanh cụ thể đang được ghi nhận thì không được tính vào chi phí mua, mà được ghi nhận là chi phí phát sinh trong kỳ.

Công ty Cổ phần Tập đoàn Masan và các công ty con
Thuyết minh báo cáo tài chính hợp nhất cho kỳ kết thúc ngày 30 tháng 6 năm 2017
(tiếp theo)

Mẫu B 09a – DN/HN

*(Ban hành theo Thông tư số 202/2014/TT-BTC
ngày 22 tháng 12 năm 2014 của Bộ Tài chính)*

(iii) Công ty con

Các công ty con là các công ty chịu sự kiểm soát của Tập đoàn. Sự kiểm soát này tồn tại khi Tập đoàn có quyền chi phối các chính sách tài chính và hoạt động của một doanh nghiệp nhằm thu được lợi ích kinh tế từ các hoạt động của doanh nghiệp đó. Khi đánh giá quyền kiểm soát, có tính đến quyền bỏ phiếu tiềm năng có thể thực hiện được tại thời điểm hiện tại. Các báo cáo tài chính của các công ty con đã được bao gồm trong báo cáo tài chính hợp nhất kể từ ngày quyền kiểm soát bắt đầu có hiệu lực đến ngày quyền kiểm soát chấm dứt.

(iv) Công ty liên kết (các đơn vị nhận đầu tư được hạch toán theo phương pháp vốn chủ sở hữu)

Các công ty liên kết là những công ty mà Tập đoàn có sự ảnh hưởng đáng kể nhưng không kiểm soát các chính sách tài chính và hoạt động kinh doanh của công ty. Sự ảnh hưởng đáng kể này được giả định tồn tại khi Tập đoàn nắm giữ từ 20% đến 50% quyền biểu quyết của một công ty khác. Các công ty liên kết được hạch toán theo phương pháp vốn chủ sở hữu (các đơn vị nhận đầu tư được hạch toán theo phương pháp vốn chủ sở hữu) trong báo cáo tài chính hợp nhất và được ghi nhận ban đầu theo giá gốc. Đầu tư vào các công ty liên kết của Tập đoàn bao gồm lợi thế thương mại được xác định tại thời điểm mua trừ đi hao mòn lũy kế của lợi thế thương mại. Các báo cáo tài chính hợp nhất bao gồm phần mà Tập đoàn được hưởng trong thu nhập và chi phí của đơn vị nhận đầu tư được hạch toán theo phương pháp vốn chủ sở hữu, sau khi được điều chỉnh theo chính sách kế toán của Tập đoàn, kể từ ngày bắt đầu sự ảnh hưởng đáng kể cho đến ngày kết thúc sự ảnh hưởng đáng kể. Khi Tập đoàn chia sẻ khoản lỗ của công ty liên kết theo phần sở hữu của Tập đoàn vượt quá giá trị ghi sổ của khoản đầu tư của Tập đoàn trong đơn vị nhận đầu tư được hạch toán theo phương pháp vốn chủ sở hữu, thì giá trị ghi sổ của khoản đầu tư đó (bao gồm các khoản đầu tư dài hạn, nếu có) sẽ được ghi giảm về không và Tập đoàn không phải tiếp tục ghi nhận các khoản lỗ phát sinh sau đó trừ khi Tập đoàn có nghĩa vụ phải thanh toán hay đã thanh toán thay cho đơn vị nhận đầu tư.

(v) Lợi ích cổ đông không kiểm soát (“NCI”)

NCI được xác định theo tỷ lệ phần sở hữu của cổ đông không kiểm soát trong tài sản thuần của đơn vị bị mua lại tại ngày mua.

Chênh lệch giữa giá trị thay đổi phần sở hữu của Tập đoàn trong tài sản thuần của công ty con và số tiền thanh toán hoặc nhận được ghi nhận trong lợi nhuận sau thuế chưa phân phối thuộc vốn chủ sở hữu.

(vi) Các giao dịch được loại trừ khi hợp nhất

Các số dư trong nội bộ Tập đoàn và các khoản thu nhập và chi phí chưa thực hiện phát sinh từ các giao dịch nội bộ được loại trừ khi lập báo cáo tài chính hợp nhất. Các khoản lãi và lỗ chưa thực hiện phát sinh từ các giao dịch với công ty liên kết được trừ vào khoản đầu tư trong phạm vi lợi ích của Tập đoàn tại công ty được đầu tư.

Công ty Cổ phần Tập đoàn Masan và các công ty con
Thuyết minh báo cáo tài chính hợp nhất cho kỳ kết thúc ngày 30 tháng 6 năm 2017
(tiếp theo)

Mẫu B 09a – DN/HN

*(Ban hành theo Thông tư số 202/2014/TT-BTC
ngày 22 tháng 12 năm 2014 của Bộ Tài chính)*

(b) Ngoại tệ

(i) Các giao dịch bằng ngoại tệ

Các giao dịch bằng các đơn vị tiền khác VND trong kỳ được quy đổi sang VND theo tỷ giá xấp xỉ với tỷ giá thực tế tại ngày giao dịch.

Các khoản mục tài sản và nợ phải trả có gốc bằng đơn vị tiền tệ khác VND được quy đổi sang VND theo tỷ giá của ngân hàng thương mại nơi Công ty hoặc các công ty con thường xuyên có giao dịch tại ngày kết thúc kỳ kế toán.

Tất cả các khoản chênh lệch tỷ giá hối đoái được ghi nhận vào báo cáo kết quả hoạt động kinh doanh hợp nhất.

(ii) Quy đổi báo cáo tài chính từ đơn vị tiền tệ kế toán sang đơn vị tiền tệ báo cáo

Cho mục đích trình bày báo cáo tài chính hợp nhất bằng VND, tất cả các khoản mục tài sản và nợ phải trả được quy đổi sang VND tại ngày kết thúc kỳ kế toán do ngân hàng thương mại nơi Công ty thường xuyên có giao dịch công bố. Vốn chủ sở hữu và các khoản mục liên quan được quy đổi theo tỷ giá thực tế tại ngày giao dịch. Lỗ lũy kế được tính toán từ lỗ thuần đã được quy đổi. Chi phí, lưu chuyển tiền tệ trong kỳ được quy đổi theo tỷ giá hối đoái xấp xỉ tỷ giá giao dịch thực tế tại ngày giao dịch.

Chênh lệch tỷ giá hối đoái phát sinh do quy đổi báo cáo tài chính từ đơn vị tiền tệ kế toán sang đơn vị tiền tệ báo cáo được ghi nhận vào “Chênh lệch tỷ giá hối đoái” thuộc vốn chủ sở hữu (Mã số 417).

(c) Tiền và các khoản tương đương tiền

Tiền bao gồm tiền mặt và tiền gửi không kỳ hạn. Các khoản tương đương tiền là các khoản đầu tư ngắn hạn có tính thanh khoản cao có thể dễ dàng chuyển đổi thành khoản tiền xác định trước, ít rủi ro về thay đổi giá trị và được giữ nhằm đáp ứng nhu cầu thanh toán ngắn hạn hơn là cho mục đích đầu tư hay các mục đích khác.

(d) Các khoản đầu tư

(i) Đầu tư nắm giữ đến ngày đáo hạn

Đầu tư nắm giữ đến ngày đáo hạn là các khoản đầu tư mà Ban Giám đốc của Tập đoàn dự định và có khả năng nắm giữ đến ngày đáo hạn. Đầu tư nắm giữ đến ngày đáo hạn gồm tiền gửi ngân hàng có kỳ hạn, trái phiếu và các khoản phải thu từ cho vay nắm giữ đến ngày đáo hạn. Các khoản đầu tư này được ghi nhận theo giá gốc trừ đi dự phòng phải thu khó đòi.

(ii) Đầu tư góp vốn vào đơn vị khác

Đầu tư góp vốn vào đơn vị khác được ghi nhận ban đầu theo giá gốc bao gồm giá mua và các chi phí mua

Công ty Cổ phần Tập đoàn Masan và các công ty con
Thuyết minh báo cáo tài chính hợp nhất cho kỳ kết thúc ngày 30 tháng 6 năm 2017
(tiếp theo)

Mẫu B 09a – DN/HN

*(Ban hành theo Thông tư số 202/2014/TT-BTC
ngày 22 tháng 12 năm 2014 của Bộ Tài chính)*

có liên quan trực tiếp. Sau ghi nhận ban đầu, các khoản đầu tư này được xác định theo giá gốc trừ đi dự phòng giảm giá khoản đầu tư. Dự phòng giảm giá đầu tư được lập khi đơn vị nhận đầu tư phát sinh lỗ, ngoại trừ trường hợp khoản lỗ đó đã nằm trong dự kiến của Ban Giám đốc của Tập đoàn khi quyết định đầu tư. Dự phòng giảm giá đầu tư được hoàn nhập khi đơn vị nhận đầu tư sau đó tạo ra lợi nhuận để bù trừ cho các khoản lỗ đã được lập dự phòng trước kia. Khoản dự phòng chỉ được hoàn nhập trong phạm vi sao cho giá trị ghi sổ của khoản đầu tư không vượt quá giá trị ghi sổ của các chứng khi giá định không có khoản dự phòng nào đã được ghi nhận.

(e) Các khoản phải thu

Các khoản phải thu khách hàng và các khoản phải thu khác được phản ánh theo nguyên giá trừ đi dự phòng phải thu khó đòi.

(f) Hàng tồn kho

Hàng tồn kho được phản ánh theo giá trị bằng với số thấp hơn giữa giá gốc và giá trị thuần có thể thực hiện được. Giá gốc được tính theo phương pháp bình quân gia quyền và bao gồm tất cả các chi phí liên quan phát sinh để có được hàng tồn kho ở địa điểm và trạng thái hiện tại. Đối với thành phẩm và sản phẩm dở dang, giá gốc bao gồm chi phí nguyên vật liệu, chi phí nhân công trực tiếp và các chi phí sản xuất chung đã được phân bổ. Giá trị thuần có thể thực hiện được là giá bán ước tính của sản phẩm tồn kho, trừ đi chi phí ước tính để hoàn thành sản phẩm và chi phí bán hàng ước tính.

Tập đoàn áp dụng phương pháp kê khai thường xuyên để hạch toán hàng tồn kho.

(g) Tài sản cố định hữu hình

(i) Nguyên giá

Tài sản cố định hữu hình được thể hiện theo nguyên giá trừ đi giá trị hao mòn lũy kế. Nguyên giá tài sản cố định hữu hình bao gồm giá mua, thuế nhập khẩu, các loại thuế mua hàng không hoàn lại, chi phí liên quan trực tiếp để đưa tài sản đến vị trí và trạng thái hoạt động cho mục đích sử dụng đã dự kiến, và chi phí để tháo dỡ, di dời tài sản và khôi phục hiện trường tại địa điểm đặt tài sản. Các chi phí phát sinh sau khi tài sản cố định hữu hình đã đưa vào hoạt động như chi phí sửa chữa, bảo dưỡng và đại tu được ghi nhận vào báo cáo kết quả hoạt động kinh doanh trong kỳ mà chi phí phát sinh. Trong các trường hợp có thể chứng minh một cách rõ ràng rằng các khoản chi phí này làm tăng lợi ích kinh tế trong tương lai dự tính thu được từ việc sử dụng tài sản cố định hữu hình vượt trên mức hoạt động tiêu chuẩn theo như đánh giá ban đầu, thì các chi phí này được vốn hoá như một khoản nguyên giá tăng thêm của tài sản cố định hữu hình.

Tài sản khai khoáng bao gồm chi phí phục hồi mỏ và giá trị hợp lý của trữ lượng khoáng sản từ hợp nhất kinh doanh.

Công ty Cổ phần Tập đoàn Masan và các công ty con
Thuyết minh báo cáo tài chính hợp nhất cho kỳ kết thúc ngày 30 tháng 6 năm 2017
(tiếp theo)

Mẫu B 09a – DN/HN
*(Ban hành theo Thông tư số 202/2014/TT-BTC
ngày 22 tháng 12 năm 2014 của Bộ Tài chính)*

(ii) Khấu hao

Máy móc, thiết bị và giá trị hợp lý của trữ lượng khoáng sản từ hợp nhất kinh doanh liên quan trực tiếp đến hoạt động khai thác khoáng sản.

Máy móc, thiết bị và giá trị hợp lý của trữ lượng khoáng sản từ hợp nhất kinh doanh liên quan trực tiếp đến hoạt động thăm dò, khai thác khoáng sản được khấu hao dựa trên trữ lượng theo phương pháp khối lượng sản phẩm. Trữ lượng khoáng sản là lượng sản phẩm ước tính có thể được khai thác có lãi và hợp pháp từ tài sản khai thác khoáng sản của Tập đoàn.

Khác

Khấu hao được tính theo phương pháp đường thẳng dựa trên thời gian hữu dụng ước tính của tài sản cố định hữu hình. Thời gian hữu dụng ước tính như sau:

▪ tài sản khai khoáng	15 - 20 năm
▪ nhà cửa và vật kiến trúc	4 - 30 năm
▪ nâng cấp tài sản thuê	3 - 5 năm
▪ thiết bị văn phòng	3 - 10 năm
▪ máy móc và thiết bị	3 - 25 năm
▪ phương tiện vận chuyển	3 - 10 năm

(h) Tài sản cố định hữu hình thuê tài chính

Các hợp đồng thuê được phân loại là thuê tài chính nếu theo các điều khoản của hợp đồng, Tập đoàn đã nhận phần lớn rủi ro và lợi ích gắn liền với quyền sở hữu. Tài sản cố định hữu hình dưới hình thức thuê tài chính được thể hiện bằng số tiền tương đương với số thấp hơn giữa giá trị hợp lý của tài sản cố định và giá trị hiện tại của các khoản tiền thuê tối thiểu, tính tại thời điểm bắt đầu thuê, trừ đi giá trị hao mòn lũy kế.

Khấu hao của tài sản thuê tài chính được hạch toán theo phương pháp đường thẳng dựa trên thời gian hữu dụng ước tính của tài sản thuê tài chính trong vòng 5 năm.

(i) Tài sản cố định vô hình

(i) Quyền sử dụng đất

Quyền sử dụng đất gồm có:

- Quyền sử dụng đất được Nhà nước giao đã thanh toán tiền sử dụng đất;
- Quyền sử dụng đất nhận chuyển nhượng hợp pháp; và
- Quyền sử dụng đất thuê trước ngày có hiệu lực của Luật Đất đai năm 2003 mà tiền thuê đất đã được trả trước cho thời hạn dài hơn 5 năm và được cơ quan có thẩm quyền cấp giấy chứng nhận quyền sử dụng đất.

Công ty Cổ phần Tập đoàn Masan và các công ty con
Thuyết minh báo cáo tài chính hợp nhất cho kỳ kết thúc ngày 30 tháng 6 năm 2017
(tiếp theo)

Mẫu B 09a – DN/HN

*(Ban hành theo Thông tư số 202/2014/TT-BTC
ngày 22 tháng 12 năm 2014 của Bộ Tài chính)*

Quyền sử dụng đất được phân ánh theo nguyên giá trừ đi giá trị hao mòn lũy kế. Nguyên giá ban đầu của quyền sử dụng đất bao gồm giá mua quyền sử dụng đất và toàn bộ các chi phí trực tiếp phát sinh liên quan đến việc đảm bảo quyền sử dụng đất. Khấu hao được tính theo phương pháp đường thẳng từ 19 đến 50 năm.

(ii) Phần mềm vi tính

Giá mua của phần mềm vi tính mới mà phần mềm vi tính này không là một bộ phận gắn kết với phần cứng có liên quan thì được vốn hóa và hạch toán như tài sản cố định vô hình. Phần mềm vi tính được khấu hao theo phương pháp đường thẳng trong vòng 4 đến 10 năm.

(iii) Thương hiệu

Giá mua của thương hiệu được vốn hóa và ghi nhận như tài sản cố định vô hình.

Giá trị hợp lý của thương hiệu phát sinh khi hợp nhất kinh doanh được tính bằng việc chiết khấu các khoản tiền bản quyền mà doanh nghiệp tiết kiệm được từ việc sở hữu thương hiệu đó. Giá trị hợp lý của thương hiệu phát sinh khi hợp nhất kinh doanh được ghi nhận là tài sản cố định vô hình và được khấu hao theo phương pháp đường thẳng trong vòng 10 năm đến 20 năm.

(iv) Quan hệ khách hàng

Mỗi quan hệ khách hàng mà Tập đoàn có được thông qua việc mua lại công ty con, được vốn hóa và trình bày như một tài sản cố định vô hình.

Giá trị hợp lý của mỗi quan hệ khách hàng có được từ việc hợp nhất kinh doanh được xác định bằng phương pháp tính lãi vượt trội trong nhiều giai đoạn, theo đó tài sản này được định giá sau khi trừ đi phần lợi nhuận hợp lý tính cho các tài sản khác đã góp phần tạo ra các luồng lưu chuyển tiền đó. Giá trị hợp lý của mỗi quan hệ khách hàng được khấu hao theo phương pháp đường thẳng trong vòng 5 đến 20 năm.

(v) Tài nguyên nước khoáng

Tài nguyên nước khoáng mà Tập đoàn có được từ việc mua lại công ty con được vốn hóa và ghi nhận như một tài sản cố định vô hình.

Giá trị hợp lý của tài nguyên nước khoáng có được từ việc hợp nhất kinh doanh được xác định bằng cách sử dụng phương pháp so sánh trực tiếp hoặc phương pháp tính lãi vượt trội trong nhiều giai đoạn. Phương pháp so sánh trực tiếp ước tính giá trị của tài nguyên nước khoáng bằng cách so sánh với giá tham khảo/giao dịch gần nhất của tài nguyên nước khoáng tương tự trong cùng một vùng. Đối với phương pháp tính lãi vượt trội trong nhiều giai đoạn, giá trị của tài nguyên nước khoáng được định giá sau khi trừ đi phần lợi nhuận hợp lý tính cho các tài sản khác đã góp phần tạo ra các luồng lưu chuyển tiền đó. Giá trị hợp lý của tài nguyên nước khoáng được khấu hao theo phương pháp đường thẳng trong vòng từ 10 đến 37 năm.

Công ty Cổ phần Tập đoàn Masan và các công ty con
Thuyết minh báo cáo tài chính hợp nhất cho kỳ kết thúc ngày 30 tháng 6 năm 2017
(tiếp theo)

Mẫu B 09a – DN/HN

*(Ban hành theo Thông tư số 202/2014/TT-BTC
ngày 22 tháng 12 năm 2014 của Bộ Tài chính)*

(vi) Quyền khai thác mỏ

Tiền cấp quyền khai thác mỏ được tính dựa trên trữ lượng khai thác còn lại nhân với giá do ủy ban nhân dân cấp tỉnh công bố theo Nghị định số 203/2013/NĐ/CP ngày 28 tháng 11 năm 2013 có hiệu lực từ ngày 20 tháng 1 năm 2014. Nguyên giá của quyền khai thác mỏ được trình bày theo giá trị hiện tại của tiền cấp quyền khai thác mỏ và được vốn hóa và hạch toán như một tài sản cố định vô hình. Tiền cấp quyền khai thác mỏ được phân bổ theo phương pháp đường thẳng dựa trên vòng đời kinh tế của trữ lượng mỏ.

(vii) Công nghệ

Công nghệ mà Tập đoàn có được khi mua công ty con được vốn hóa và trình bày như một tài sản cố định vô hình.

Giá trị hợp lý của công nghệ có được khi hợp nhất kinh doanh được xác định dựa vào phương pháp tính lãi vượt trội trong nhiều giai đoạn, theo đó tài sản này được định giá sau khi trừ đi phần lợi nhuận hợp lý tính cho các tài sản khác đã góp phần tạo ra các luồng lưu chuyển tiền đó. Giá trị hợp lý của công nghệ được khấu hao theo phương pháp đường thẳng trong thời gian hữu dụng ước tính trong vòng 5 năm.

(viii) Quyền khai thác nguồn tài nguyên nước khoáng

Chi phí để có được quyền khai thác nguồn tài nguyên nước khoáng được vốn hóa và trình bày như một tài sản cố định vô hình. Khấu hao được tính theo phương pháp đường thẳng trong thời gian hữu dụng ước tính trong vòng từ 9 đến 30 năm.

(j) Xây dựng cơ bản dở dang

Xây dựng cơ bản dở dang phản ánh các khoản chi phí xây dựng và máy móc chưa được hoàn thành hoặc chưa lắp đặt xong và tài sản khoáng sản chưa khai thác. Không tính khấu hao cho xây dựng cơ bản dở dang trong quá trình xây dựng, lắp đặt và thử nghiệm.

Tài sản khoáng sản chưa khai thác bao gồm giá trị hợp lý của trữ lượng khoáng sản, các chi phí liên quan đến việc triển khai trữ lượng này đã phát sinh trong hợp nhất kinh doanh và các chi phí triển khai phát sinh sau này. Những tài sản này đủ điều kiện để được vốn hóa khi trữ lượng khoáng sản liên quan đã được chứng minh là có tính khả thi về lợi ích kinh tế và kỹ thuật. Những tài sản này ban đầu được ghi nhận theo giá trị hợp lý như một phần của giao dịch hợp nhất kinh doanh và các chi phí triển khai liên quan đến việc khai thác sau đó sẽ được vốn hóa sau khi cản trừ tiền thu về từ việc bán khoáng sản khai thác trong giai đoạn triển khai. Sau khi hoàn tất công tác triển khai, mà thời điểm xác định là khi sản phẩm có thể bán bắt đầu được khai thác từ mỏ, tất cả các tài sản này được phân loại thành “máy móc và thiết bị” và “tài sản khai khoáng” trong tài sản cố định hữu hình hoặc chi phí trả trước dài hạn.

Công ty Cổ phần Tập đoàn Masan và các công ty con
Thuyết minh báo cáo tài chính hợp nhất cho kỳ kết thúc ngày 30 tháng 6 năm 2017
(tiếp theo)

Mẫu B 09a – DN/HN

(Ban hành theo Thông tư số 202/2014/TT-BTC ngày 22 tháng 12 năm 2014 của Bộ Tài chính)

(k) Chi phí trả trước dài hạn

(i) Tài sản khai khoáng

Căn cứ hướng dẫn tại công văn số 12727/BTC-TCĐN ngày 14 tháng 9 năm 2015 của Bộ Tài chính về việc ghi nhận các chi phí liên quan đến hoạt động khai thác khoáng sản là chi phí trả trước dài hạn thuộc tài sản dài hạn.

Chi phí khai thác khoáng sản khác bao gồm:

- Chi phí thăm dò, đánh giá và phát triển mỏ (bao gồm chi phí bóc đất đá phát triển mỏ); và
- Chi phí bóc đất đá trong quá trình sản xuất (như được nêu dưới đây trong phần “Chi phí bóc đất đá chờ phân bổ”).

Chi phí bóc dỡ đất đá chờ kết chuyển

Hoạt động khai thác mỏ lộ thiên đòi hỏi phải bóc dỡ lớp đất đá phủ bên trên và các loại phế liệu khác để tiếp cận thân quặng cần khai thác. Chi phí bóc dỡ đất đá phát sinh trong quá trình phát triển mỏ (chi phí bóc dỡ đất đá phát triển mỏ) được vốn hóa vào chi phí mỏ đang xây dựng. Toàn bộ chi phí bóc dỡ đất đá phát triển mỏ đã vốn hóa trong tài sản đang xây dựng được kết chuyển vào tài sản khai thác khoáng sản khác.

Chi phí loại bỏ đất đá trong giai đoạn sản xuất của mỏ (chi phí bóc dỡ đất đá trong quá trình sản xuất) được giữ lại chờ phân bổ khi chi phí này làm phát sinh lợi ích trong tương lai:

- a) Khi công ty chắc chắn thu được lợi ích kinh tế trong tương lai;
- b) Khi có thể xác định được thành phần của phần thân quặng mà khả năng tiếp cận đã được cải thiện; và
- c) Khi các chi phí phát sinh có thể được tính toán được một cách đáng tin cậy.

Chi phí bóc dỡ đất đá trong quá trình sản xuất được phân bổ giữa hàng tồn kho đã sản xuất và tài sản bóc dỡ đất đá trong quá trình sản xuất dựa trên tỷ lệ bóc dỡ đất đá trung bình trong vòng đời của mỏ.

Tỷ lệ bóc dỡ đất đá trung bình trong vòng đời của mỏ là tỷ lệ giữa tổng lượng phế liệu ước tính trên tổng lượng quặng ước tính có thể thu hồi được lợi ích kinh tế trong suốt vòng đời của mỏ. Các chi phí này được vốn hóa vào tài sản bóc dỡ đất đá trong quá trình sản xuất khi tỷ lệ bóc dỡ đất đá thực tế của kỳ hiện tại cao hơn tỷ lệ bóc dỡ đất đá trung bình trong vòng đời của mỏ.

Chi phí bóc đất đá trong quá trình phát triển mỏ và sản xuất được phân bổ một cách có hệ thống trong suốt giai đoạn khai thác trữ lượng của các thành phần khoáng sản liên quan đã được chứng minh chắc chắn.

(ii) Chi phí trước hoạt động

Chi phí trước hoạt động được ghi nhận trong báo cáo kết quả hoạt động kinh doanh, trừ các chi phí thành lập, cũng như các chi tiêu cho các hoạt động đào tạo, quảng cáo và khuyến mãi phát sinh từ ngày thành lập cho đến ngày bắt đầu hoạt động kinh doanh. Các chi phí này được ghi nhận như chi phí trả trước dài hạn, được ghi nhận ban đầu theo nguyên giá, và được phân bổ theo phương pháp đường thẳng trong vòng 3 năm kể từ ngày bắt đầu hoạt động kinh doanh.

Công ty Cổ phần Tập đoàn Masan và các công ty con
Thuyết minh báo cáo tài chính hợp nhất cho kỳ kết thúc ngày 30 tháng 6 năm 2017
(tiếp theo)

Mẫu B 09a – DN/HN

*(Ban hành theo Thông tư số 202/2014/TT-BTC
ngày 22 tháng 12 năm 2014 của Bộ Tài chính)*

(iii) Chi phí đất trả trước

Chi phí đất trả trước bao gồm tiền thuê đất trả trước, kể cả các khoản liên quan đến đất thuê mà Tập đoàn đã nhận được giấy chứng nhận quyền sử dụng đất nhưng không đủ điều kiện ghi nhận tài sản cố định vô hình theo Thông tư số 45/2013/TT-BTC do Bộ Tài chính ban hành ngày 25 tháng 4 năm 2013 hướng dẫn chế độ quản lý, sử dụng và trích khấu hao tài sản cố định, và các chi phí phát sinh khác liên quan đến việc bảo đảm cho việc sử dụng đất thuê. Các chi phí này được ghi nhận vào báo cáo kết quả hoạt động kinh doanh hợp nhất theo phương pháp đường thẳng dựa trên thời hạn của hợp đồng thuê đất từ 42 đến 50 năm.

(iv) Chi phí bồi thường đất

Chi phí bồi thường đất bao gồm các chi phí phát sinh liên quan và các chi phí phát sinh khác liên quan đến việc bảo đảm cho việc sử dụng đất thuê. Các chi phí này được ghi nhận trong báo cáo kết quả hoạt động kinh doanh theo phương pháp đường thẳng dựa trên thời hạn của hợp đồng thuê đất là 20 năm.

(v) Trục in, công cụ và dụng cụ

Trục in, công cụ và dụng cụ được phân ánh theo nguyên giá và được phân bổ theo phương pháp đường thẳng dựa trên thời hạn sử dụng từ 1 đến 3 năm.

Công cụ và dụng cụ bao gồm các tài sản Công ty nắm giữ để sử dụng trong quá trình hoạt động kinh doanh bình thường, với nguyên giá của mỗi tài sản thấp hơn 30 triệu VND và do đó không đủ điều kiện ghi nhận là tài sản cố định theo Thông tư 45/2013/TT-BTC do Bộ Tài chính ban hành vào ngày 25 tháng 4 năm 2013 Hướng dẫn chế độ quản lý, sử dụng và trích khấu hao tài sản cố định. Nguyên giá của công cụ và dụng cụ được khấu hao theo phương pháp đường thẳng trong vòng 3 năm.

(vi) Lợi thế kinh doanh từ cổ phần hóa

Giá trị lợi thế kinh doanh phát sinh từ cổ phần hóa doanh nghiệp nhà nước được ghi nhận là chi phí trả trước dài hạn. Giá trị lợi thế kinh doanh phát sinh từ cổ phần hóa doanh nghiệp nhà nước bao gồm giá trị thương hiệu và giá trị tiềm năng phát triển. Giá trị thương hiệu được xác định trên cơ sở các chi phí thực tế cho việc tạo dựng và bảo vệ nhãn hiệu, tên thương mại trong quá trình hoạt động của doanh nghiệp trước thời điểm xác định giá trị doanh nghiệp 5 năm (bao gồm chi phí thành lập doanh nghiệp, chi phí đào tạo nhân viên, chi phí quảng cáo, tuyên truyền trong và ngoài nước để quảng bá, giới thiệu sản phẩm, giới thiệu công ty, xây dựng trang web). Giá trị tiềm năng phát triển được đánh giá trên cơ sở khả năng sinh lời của doanh nghiệp trong tương lai khi so sánh tỷ suất lợi nhuận của doanh nghiệp với lãi suất trái phiếu Chính phủ có kỳ hạn 5 năm. Giá trị lợi thế kinh doanh phát sinh từ cổ phần hóa doanh nghiệp nhà nước được phân bổ theo phương pháp đường thẳng trong 10 năm kể từ khi doanh nghiệp chính thức chuyển thành công ty cổ phần (được cấp giấy chứng nhận đăng ký kinh doanh công ty cổ phần lần đầu).

(l) Lợi thế thương mại

Lợi thế thương mại phát sinh từ việc hợp nhất kinh doanh không chịu sự kiểm soát chung do mua lại công ty con.

Công ty Cổ phần Tập đoàn Masan và các công ty con
Thuyết minh báo cáo tài chính hợp nhất cho kỳ kết thúc ngày 30 tháng 6 năm 2017
(tiếp theo)

Mẫu B 09a – DN/HN

*(Ban hành theo Thông tư số 202/2014/TT-BTC
ngày 22 tháng 12 năm 2014 của Bộ Tài chính)*

Lợi thế thương mại được phản ánh theo nguyên giá trừ đi giá trị hao mòn lũy kế. Giá gốc của lợi thế thương mại là khoản chênh lệch giữa chi phí mua và lợi ích của Tập đoàn trong giá trị hợp lý thuần của các tài sản, nợ phải trả và nợ tiềm tàng của đơn vị bị mua. Khoản chênh lệch âm (lãi từ giao dịch mua giá rẻ) được ghi nhận ngay vào báo cáo kết quả hoạt động kinh doanh hợp nhất.

Lợi thế thương mại phát sinh khi mua công ty con được phân bổ theo phương pháp đường thẳng trong vòng 10 năm. Giá trị ghi sổ của lợi thế thương mại phát sinh khi mua công ty con được ghi giảm xuống bằng giá trị có thể thu hồi khi Ban Giám đốc xác định khoản lợi thế thương mại không thể thu hồi toàn bộ.

Đối với các khoản đầu tư được hạch toán theo phương pháp vốn chủ sở hữu, giá trị ghi sổ của lợi thế thương mại được bao gồm trong giá trị ghi sổ của khoản đầu tư.

(m) Phải trả người bán và phải trả khác

Phải trả người bán và phải trả khác được phản ánh theo nguyên giá.

(n) Dự phòng

Dự phòng được ghi nhận nếu, do kết quả của một sự kiện trong quá khứ, Tập đoàn có nghĩa vụ pháp lý hiện tại hoặc nghĩa vụ tiềm tàng đang hình thành có thể ước tính một cách tin cậy, và chắc chắn sẽ làm giảm sút các lợi ích kinh tế trong tương lai để thanh toán các khoản nợ phải trả do nghĩa vụ đó. Dự phòng được xác định bằng cách chiết khấu các dòng tiền dự kiến phải trả trong tương lai với tỷ lệ chiết khấu trước thuế phản ánh được sự đánh giá hiện tại của thị trường về giá trị thời gian của đồng tiền và những rủi ro cụ thể với khoản nợ phải trả đó.

(i) Quyền khai thác mỏ

Theo quy định của Luật Khoáng sản năm 2010, một công ty con của Công ty có nghĩa vụ nộp cho Nhà nước lệ phí của quyền khai thác mỏ. Tiền cấp quyền khai thác khoáng sản được tính dựa trên trữ lượng khai thác còn lại nhân với giá mỏ do ủy ban nhân dân cấp tỉnh công bố theo Nghị định số 203/2013/NĐ/CP ngày 28 tháng 11 năm 2013 có hiệu lực từ ngày 20 tháng 1 năm 2014. Tiền cấp quyền khai thác mỏ được ghi nhận là tài sản cố định vô hình.

(ii) Phục hồi môi trường mỏ

Hoạt động khai thác và chế biến khoáng sản của Tập đoàn làm phát sinh nghĩa vụ đóng cửa mỏ hoặc phục hồi môi trường mỏ. Hoạt động đóng cửa và phục hồi môi trường mỏ có thể bao gồm việc giải bản mỏ và tháo dỡ thiết bị; phục hồi mặt bằng đất và khu vực khai thác. Phạm vi công việc phải thực hiện và các chi phí liên quan tùy thuộc vào các quy định của Bộ Tài nguyên và Môi trường (“MONRE”) và các chính sách môi trường của Tập đoàn theo Báo cáo Tác động Môi trường. Thời gian đóng cửa mỏ thực tế và chi phí phục hồi môi trường mỏ phụ thuộc vào vòng đời và bản chất của mỏ.

Khi dự phòng đóng cửa và phục hồi môi trường mỏ được ghi nhận lần đầu, chi phí tương ứng được vốn hóa như một tài sản, thể hiện một phần chi phí để thu được lợi ích kinh tế trong tương lai từ hoạt động. Chi phí

Công ty Cổ phần Tập đoàn Masan và các công ty con
Thuyết minh báo cáo tài chính hợp nhất cho kỳ kết thúc ngày 30 tháng 6 năm 2017
(tiếp theo)

Mẫu B 09a – DN/HN

*(Ban hành theo Thông tư số 202/2014/TT-BTC
ngày 22 tháng 12 năm 2014 của Bộ Tài chính)*

đóng cửa và phục hồi môi trường mỏ đã vốn hóa được ghi nhận vào tài sản khai thác khoáng sản khác và theo đó được khấu hao. Giá trị của khoản dự phòng tăng lên theo thời gian do ảnh hưởng của việc chiết khấu đến giá trị hiện tại, từ đó dẫn đến một chi phí được ghi nhận là chi phí tài chính.

Dự phòng đóng cửa và phục hồi môi trường mỏ được điều chỉnh theo các thay đổi về ước tính. Các điều chỉnh này được hạch toán như một thay đổi về chi phí được vốn hóa tương ứng, trừ trường hợp số giảm dự phòng cao hơn chi phí được vốn hóa bị trích khấu hao thiếu của các tài sản liên quan, trong đó chi phí được vốn hóa được giảm xuống bằng không và số điều chỉnh còn lại được ghi nhận vào báo cáo kết quả hoạt động kinh doanh.

(iii) Dự phòng trợ cấp thôi việc

Theo Bộ luật Lao động Việt Nam, khi nhân viên làm việc cho công ty từ 12 tháng trở lên (“nhân viên đủ điều kiện”) tự nguyện chấm dứt hợp đồng lao động của mình thì bên sử dụng lao động phải thanh toán tiền trợ cấp thôi việc cho nhân viên đó tính dựa trên số năm làm việc và mức lương tại thời điểm thôi việc của nhân viên đó. Dự phòng trợ cấp thôi việc được lập trên cơ sở mức lương hiện tại của nhân viên và thời gian họ làm việc cho Công ty.

Khoản dự phòng trợ cấp thôi việc phải trả cho các nhân viên đủ điều kiện tại ngày 30 tháng 6 năm 2017 được lập dựa trên số năm làm việc của nhân viên, là tổng thời gian làm việc thực tế cho Công ty trừ đi thời gian nhân viên đã tham gia bảo hiểm thất nghiệp theo quy định của pháp luật và thời gian làm việc đã được Công ty chi trả trợ cấp thôi việc và mức lương bình quân của họ trong vòng sáu tháng trước ngày kết thúc kỳ kế toán.

(o) Trái phiếu phát hành

Trái phiếu

Tại thời điểm ghi nhận ban đầu, trái phiếu được xác định theo giá gốc bao gồm khoản tiền thu được từ việc phát hành trái phiếu trừ đi chi phí phát hành. Các khoản chiết khấu, phụ trội và chi phí phát hành được phân bổ dần theo phương pháp đường thẳng trong suốt kỳ hạn của trái phiếu.

(p) Thuế

Thuế thu nhập doanh nghiệp tính trên lợi nhuận hoặc lỗ của kỳ bao gồm thuế thu nhập hiện hành và thuế thu nhập hoãn lại. Thuế thu nhập doanh nghiệp được ghi nhận trong báo cáo kết quả hoạt động kinh doanh ngoại trừ trường hợp có các khoản thuế thu nhập liên quan đến các khoản mục được ghi nhận thẳng vào vốn chủ sở hữu, thì khi đó các thuế thu nhập này cũng được ghi nhận thẳng vào vốn chủ sở hữu.

Thuế thu nhập hiện hành là khoản thuế dự kiến phải nộp dựa trên thu nhập chịu thuế trong kỳ, sử dụng các mức thuế suất có hiệu lực tại ngày kết thúc niên độ kế toán, và các khoản điều chỉnh thuế phải nộp liên quan đến những kỳ trước.

Công ty Cổ phần Tập đoàn Masan và các công ty con
Thuyết minh báo cáo tài chính hợp nhất cho kỳ kết thúc ngày 30 tháng 6 năm 2017
(tiếp theo)

Mẫu B 09a – DN/HN

*(Ban hành theo Thông tư số 202/2014/TT-BTC
ngày 22 tháng 12 năm 2014 của Bộ Tài chính)*

Thuế thu nhập hoãn lại được tính theo phương pháp bảng cân đối kế toán cho các chênh lệch tạm thời giữa giá trị ghi sổ cho mục đích báo cáo tài chính và giá trị sử dụng cho mục đích tính thuế của các khoản mục tài sản và nợ phải trả. Giá trị của thuế thu nhập hoãn lại được ghi nhận dựa trên cách thức dự kiến thu hồi hoặc thanh toán giá trị ghi sổ của các khoản mục tài sản và nợ phải trả sử dụng các mức thuế suất có hiệu lực hoặc cơ bản có hiệu lực tại ngày kết thúc niên độ kế toán.

Tài sản thuế thu nhập hoãn lại chỉ được ghi nhận trong phạm vi chắc chắn có đủ lợi nhuận tính thuế trong tương lai để tài sản thuế thu nhập này có thể sử dụng được. Tài sản thuế thu nhập hoãn lại được ghi giảm trong phạm vi không còn chắc chắn là các lợi ích về thuế liên quan này sẽ sử dụng được.

(q) *Vốn chủ sở hữu*

(i) *Vốn cổ phần và thặng dư vốn cổ phần*

Cổ phiếu phổ thông được phân loại như vốn chủ sở hữu. Phần chênh lệch tăng do phát hành cổ phiếu cao hơn mệnh giá được ghi nhận vào thặng dư vốn cổ phần. Chi phí liên quan trực tiếp đến việc phát hành cổ phiếu phổ thông được ghi nhận là khoản giảm thặng dư vốn cổ phần.

(ii) *Vốn khác của chủ sở hữu*

Các thỏa thuận phát hành một số lượng cổ phiếu nhất định vào một ngày ấn định trong tương lai, được ghi nhận dựa trên giá trị hợp lý tại ngày của các thỏa thuận và được ghi nhận vào vốn khác của chủ sở hữu nếu không tồn tại các thỏa thuận thay thế nào khác.

(iii) *Mua lại và phát hành lại cổ phiếu phổ thông (cổ phiếu quỹ)*

Khi mua lại cổ phiếu đã được ghi nhận là vốn chủ sở hữu, giá trị khoản thanh toán bao gồm các chi phí liên quan trực tiếp, trừ đi thuế, được ghi giảm vào vốn chủ sở hữu. Cổ phiếu đã mua lại được phân loại là cổ phiếu quỹ trong phần vốn chủ sở hữu. Khi cổ phiếu quỹ được bán ra sau đó (phát hành lại), giá vốn của cổ phiếu phát hành lại được xác định theo phương pháp bình quân gia quyền. Chênh lệch giữa giá trị khoản nhận được và giá vốn của cổ phiếu phát hành lại được trình bày trong thặng dư vốn cổ phần.

(r) *Doanh thu*

Doanh thu bán hàng

Doanh thu bán hàng được ghi nhận trong báo cáo kết quả hoạt động kinh doanh khi phần lớn rủi ro và lợi ích gắn liền với quyền sở hữu sản phẩm hoặc hàng hoá được chuyển giao cho người mua. Đối với doanh thu bán khoáng sản, giá bán thường được xác định sơ bộ tại ngày ghi nhận doanh thu và ngày điều chỉnh giá bán phát sinh sau đó dựa trên biến động giá niêm yết trên thị trường hoặc giá theo hợp đồng cho đến ngày định giá chính thức. Khoảng thời gian giữa thời điểm ghi nhận doanh thu sơ bộ và thời điểm định giá chính thức thường là từ 30 đến 60 ngày, tuy nhiên một số trường hợp có thể lên đến 90 ngày. Doanh thu ghi nhận sơ bộ được ghi nhận dựa trên giá trị hợp lý ước tính của tổng giá trị các khoản phải thu. Trong trường hợp các điều kiện trong hợp đồng mua bán cho phép điều chỉnh giá bán dựa trên bản khảo sát hàng hóa của

Công ty Cổ phần Tập đoàn Masan và các công ty con
Thuyết minh báo cáo tài chính hợp nhất cho kỳ kết thúc ngày 30 tháng 6 năm 2017
(tiếp theo)

Mẫu B 09a – DN/HN

*(Ban hành theo Thông tư số 202/2014/TT-BTC
ngày 22 tháng 12 năm 2014 của Bộ Tài chính)*

khách hàng, kết quả phân tích được kiểm tra bởi một bên thứ ba sẽ được sử dụng, trừ khi bản khảo sát của khách hàng nằm trong phạm vi sai sót đã được chấp nhận, khi đó doanh thu được ghi nhận dựa trên bản phân tích chất lượng sản phẩm gần nhất.

Doanh thu không được ghi nhận nếu như có những yếu tố không chắc chắn trọng yếu liên quan tới khả năng thu hồi các khoản phải thu hoặc liên quan tới khả năng hàng bán bị trả lại. Doanh thu bán hàng được ghi nhận theo giá trị thuần sau khi khấu trừ chiết khấu bán hàng đã tính trên hóa đơn.

(s) Doanh thu hoạt động tài chính và chi phí tài chính

(i) Doanh thu hoạt động tài chính

Doanh thu hoạt động tài chính bao gồm cổ tức, lãi tiền gửi, lãi từ khoản cho vay và lãi chênh lệch tỷ giá. Doanh thu từ tiền lãi được ghi nhận theo tỷ lệ tương ứng với thời gian dựa trên số dư gốc và lãi suất áp dụng.

(ii) Chi phí tài chính

Chi phí tài chính bao gồm chi phí lãi vay, phí duy trì khoản vay, lỗ do chênh lệch tỷ giá và lỗ công cụ tài chính phái sinh đã thực hiện. Chi phí lãi vay được ghi nhận là chi phí trong kỳ khi chi phí này phát sinh, ngoại trừ trường hợp chi phí vay liên quan đến các khoản vay cho mục đích hình thành tài sản cố định hữu hình đủ điều kiện vốn hóa chi phí vay thì khi đó chi phí vay phát sinh trong suốt thời gian hình thành tài sản đủ điều kiện sẽ được vốn hóa như một phần của nguyên giá các tài sản này.

(t) Các khoản thanh toán cho thuê hoạt động

Các khoản thanh toán cho thuê hoạt động được ghi nhận trong báo cáo kết quả hoạt động kinh doanh theo phương pháp đường thẳng dựa vào thời hạn của hợp đồng thuê. Các khoản hoa hồng đi thuê được ghi nhận trong báo cáo kết quả hoạt động kinh doanh như là một bộ phận hợp thành của tổng chi phí thuê.

(u) Lãi trên cổ phiếu

Tập đoàn trình bày lãi cơ bản trên cổ phiếu (EPS) cho các cổ phiếu phổ thông. Lãi cơ bản trên cổ phiếu được tính bằng cách lấy lãi hoặc lỗ thuộc về cổ đông phổ thông của Công ty chia cho số lượng cổ phiếu phổ thông trung bình lưu hành trong kỳ.

(v) Báo cáo bộ phận

Một bộ phận là một hợp phần có thể xác định riêng biệt được của Tập đoàn khi tham gia vào việc cung cấp các sản phẩm hoặc dịch vụ liên quan (bộ phận chia theo hoạt động kinh doanh), hoặc cung cấp sản phẩm hoặc dịch vụ trong một môi trường kinh tế cụ thể (bộ phận chia theo khu vực địa lý), mỗi bộ phận này chịu rủi ro và thu được lợi ích khác biệt với các bộ phận khác. Mẫu báo cáo bộ phận cơ bản của Tập đoàn là dựa theo các bộ phận chia theo hoạt động kinh doanh.

Công ty Cổ phần Tập đoàn Masan và các công ty con
Thuyết minh báo cáo tài chính hợp nhất cho kỳ kết thúc ngày 30 tháng 6 năm 2017
(tiếp theo)

Mẫu B 09a – DN/HN

*(Ban hành theo Thông tư số 202/2014/TT-BTC
ngày 22 tháng 12 năm 2014 của Bộ Tài chính)*

(w) Các bên liên quan

Các bên được coi là bên liên quan của Công ty và Tập đoàn nếu một bên có khả năng, trực tiếp hoặc gián tiếp, kiểm soát bên kia hoặc gây ảnh hưởng đáng kể tới bên kia trong việc ra các quyết định tài chính và hoạt động, hoặc khi Công ty và Tập đoàn và bên kia cùng chịu sự kiểm soát chung hoặc ảnh hưởng đáng kể chung. Các bên liên quan có thể là các công ty hoặc các cá nhân, bao gồm cả các thành viên gia đình thân cận của các cá nhân được coi là liên quan.

Các công ty liên quan đề cập tới các nhà đầu tư và các công ty con và công ty liên kết của các nhà đầu tư.

4. Báo cáo chia theo bộ phận kinh doanh

Tập đoàn có ba (3) bộ phận, như được trình bày dưới đây, là các hoạt động kinh doanh chiến lược của Tập đoàn. Các hoạt động kinh doanh chiến lược này đem đến các dịch vụ và sản phẩm khác nhau, và được quản lý theo phương pháp riêng vì các hoạt động này đòi hỏi các chiến lược tiếp thị và công nghệ khác nhau. Đối với từng bộ phận, Ban Giám đốc của Tập đoàn soát xét các báo cáo quản lý nội bộ định kỳ.

Tập đoàn nắm giữ các bộ phận kinh doanh sau đây thông qua nhóm công ty con riêng:

- Thực phẩm và đồ uống
- Nông nghiệp tiêu dùng: chăn nuôi lợn, sản xuất đạm động vật và thực phẩm; và bán lẻ
- Khác: khai thác mỏ và chế biến, dịch vụ tài chính

Công ty Cổ phần Tập đoàn Masan và các công ty con
Thuyết minh báo cáo tài chính hợp nhất cho kỳ kết thúc ngày 30 tháng 6 năm 2017 (tiếp theo)

Mẫu B 09a – DN/HN
(Ban hành theo Thông tư số 202/2014/TT-BTC ngày 22 tháng 12 năm 2014 của Bộ Tài chính)

(a) Báo cáo theo bộ phận kinh doanh

	Thực phẩm và đồ uống Từ 1/1/2017 đến 30/6/2017 Triệu VND	Nông nghiệp tiêu dùng Từ 1/1/2017 đến 30/6/2017 Triệu VND	Khác Từ 1/1/2017 đến 30/6/2017 Triệu VND	Tổng Từ 1/1/2017 đến 30/6/2017 Triệu VND
Doanh thu của bộ phận	5.496.091	9.964.055	2.558.562	18.018.708
Lợi nhuận gộp của bộ phận	2.277.248	2.276.040	779.264	5.332.552
Kết quả kinh doanh của bộ phận	273.234	469.671	784.105	1.527.010
Chi phí không phân bổ				(1.009.272)
Lợi nhuận thuần				517.738
				1.480.189

Trong bộ phận Kinh doanh khác, Doanh thu và Lợi nhuận gộp của bộ phận đến từ các hoạt động Khai thác mỏ và Chế biến khoáng sản. Ngoài các hoạt động Khai thác mỏ và Chế biến khoáng sản, Kết quả kinh doanh của bộ phận Kinh doanh khác bao gồm thu nhập Dịch vụ Tài chính đến từ phần lãi được chia của Techcombank, như trình bày trong Thuyết minh 12.

Công ty Cổ phần Tập đoàn Masan và các công ty con
Thuyết minh báo cáo tài chính hợp nhất cho kỳ kết thúc ngày 30 tháng 6 năm 2017
(tiếp theo)

Mẫu B 09a – DN/HN
(Ban hành theo Thông tư số 202/2014/TT-BTC ngày 22 tháng 12 năm 2014 của Bộ Tài chính)

5. Tiền và các khoản tương đương tiền

	30/6/2017	1/1/2017
	Triệu VND	Triệu VND
Tiền mặt	4.529	3.712
Tiền gửi ngân hàng	789.249	937.228
Tiền đang chuyển	554	378
Các khoản tương đương tiền	5.240.082	12.207.620
	<hr/> 6.034.414	<hr/> 13.148.938

6. Các khoản phải thu

Phải thu khác bao gồm:

	30/6/2017	1/1/2017
	Triệu VND	Triệu VND
Phải thu từ cho vay – ngắn hạn		
Phải thu từ hoạt động đầu tư cho vay khác (*)	299.400	-
	<hr/>	<hr/>
Phải thu từ cho vay – dài hạn		
Phải thu từ hoạt động đầu tư cho vay khác (*)	350.300	369.700
	<hr/>	<hr/>
Phải thu ngắn hạn khác		
Phải thu các khoản bồi thường được hoàn	606.463	503.533
Phải thu phí thương mại từ một công ty liên quan (**)	142.244	142.244
Lãi trích trước phải thu từ các khoản tiền gửi	38.149	33.837
Tạm ứng	7.750	6.523
Ký quỹ ngắn hạn	26.744	13.623
Phải thu từ các dịch vụ	-	11.547
Phải thu khác	20.725	27.793
	<hr/> 842.075	<hr/> 739.100

Công ty Cổ phần Tập đoàn Masan và các công ty con
Thuyết minh báo cáo tài chính hợp nhất cho kỳ kết thúc ngày 30 tháng 6 năm 2017
(tiếp theo)

Mẫu B 09a – DN/HN
(Ban hành theo Thông tư số 202/2014/TT-BTC ngày 22 tháng 12 năm 2014 của Bộ Tài chính)

	30/6/2017	1/1/2017
	Triệu VND	Triệu VND
<hr/>		
Các khoản phải thu dài hạn khác		
Ký quỹ dài hạn	51.965	51.794
Các khoản phải thu dài hạn khác từ hoạt động đầu tư cho vay	32.445	38.590
Phải thu dài hạn khác (***)	1.318.984	1.356.983
	<hr/>	<hr/>
	1.403.394	1.447.367
	<hr/>	<hr/>

- (*) Các khoản phải thu về cho vay ngắn hạn và dài hạn, là kết quả từ hoạt động quản lý dòng tiền của Tập đoàn nhằm tối đa hóa thu nhập tài chính từ các tài sản có tính thanh khoản cao.
- (**) Khoản phải thu phi thương mại ngắn hạn từ Công ty Cổ phần Masan không được đảm bảo, không chịu lãi và có thể thu hồi khi yêu cầu.
- (***) Phải thu khác phản ánh khoản phải thu từ Nhà nước đối với chi phí bồi thường đất của Dự án Khai thác Khoáng sản Núi Pháo tại Xã Hà Thương, Huyện Đại Từ, Tỉnh Thái Nguyên. Khoản này sẽ được cân trừ với phí thuê đất hàng năm.

Biến động dự phòng nợ phải thu khó đòi trong kỳ như sau:

	Từ 1/1/2017	Từ 1/1/2016
	đến 30/6/2017	đến 30/6/2016
	Triệu VND	Triệu VND
Số dư đầu kỳ	41.208	28.589
Dự phòng tăng trong kỳ	12.673	5.199
Dự phòng sử dụng trong kỳ	(11.408)	-
Dự phòng hoàn nhập trong kỳ	(1.300)	(990)
	<hr/>	<hr/>
Số dư cuối kỳ	41.173	32.798
	<hr/>	<hr/>

Công ty Cổ phần Tập đoàn Masan và các công ty con
Thuyết minh báo cáo tài chính hợp nhất cho kỳ kết thúc ngày 30 tháng 6 năm 2017
(tiếp theo)

Mẫu B 09a – DN/HN
(Ban hành theo Thông tư số 202/2014/TT-BTC ngày 22 tháng 12 năm 2014 của Bộ Tài chính)

7. Hàng tồn kho

	30/6/2017	1/1/2017
	Triệu VND	Triệu VND
Hàng mua đang đi đường	428.380	998.780
Nguyên vật liệu	3.189.194	2.800.811
Công cụ và dụng cụ	654.960	640.308
Chi phí sản xuất kinh doanh dở dang	159.121	152.539
Thành phẩm	737.249	761.800
Hàng hóa	10.982	17.123
Hàng gửi đi bán	85.616	45.335
	5.265.502	5.416.696
Dự phòng giảm giá hàng tồn kho	(19.948)	(27.165)
	5.245.554	5.389.531

Biến động dự phòng giảm giá hàng tồn kho trong kỳ như sau:

	Từ 1/1/2017	Từ 1/1/2016
	đến 30/6/2017	đến 30/6/2016
	Triệu VND	Triệu VND
Số dư đầu kỳ	27.165	16.623
Tăng dự phòng trong kỳ	10.976	27.514
Dự phòng sử dụng trong kỳ	(16.101)	(19.358)
Dự phòng hoàn nhập trong kỳ	(2.092)	(4.301)
	19.948	20.478

Công ty Cổ phần Tập đoàn Masan và các công ty con
Thuyết minh báo cáo tài chính hợp nhất cho kỳ kết thúc ngày 30 tháng 6 năm 2017 (tiếp theo)

Mẫu B 09a – DN/HN

(Ban hành theo Thông tư số 202/2014/TT-BTC ngày 22 tháng 12 năm 2014 của Bộ Tài chính)

8. Tài sản cố định hữu hình

Nguyên giá	Nhà cửa và cấu trúc		Tài nguyên mỏ khoáng sản		Nâng cấp tài sản thuê		Thiết bị văn phòng		Máy móc và thiết bị		Phương tiện vận chuyển		Tổng Triệu VND
	Triệu VND	Triệu VND	Triệu VND	Triệu VND	Triệu VND	Triệu VND	Triệu VND	Triệu VND	Triệu VND	Triệu VND	Triệu VND	Triệu VND	
Số dư đầu kỳ	6.002.965	5.026.292	-	84.245	129.913	16.202.947	130.413	27.576.775					
Tăng trong kỳ	1.614	-	-	-	1.053	14.184	4.559	21.410					
Chuyển từ chi phí xây dựng cơ bản dở dang	242.762	-	-	-	23.312	304.422	185	570.681					
Chuyển sang chi phí trả trước dài hạn	(2.696)	-	-	-	-	-	-	(2.696)					
Thanh lý	(3.885)	-	-	-	(2.971)	(9.565)	(13.142)	(29.563)					
Phân loại lại	(1.560)	-	-	(54)	2.309	(1.261)	566	-					
Số dư cuối kỳ	6.239.200	5.026.292	-	84.191	153.616	16.510.727	122.581	28.136.607					
Khấu hao lũy kế													
Số dư đầu kỳ	685.874	508.422	-	36.075	66.718	2.915.172	47.248	4.259.509					
Khấu hao trong kỳ	188.601	100.522	-	5.852	8.133	613.142	12.191	928.441					
Thanh lý	(3.874)	-	-	-	(2.952)	(8.431)	(11.377)	(26.634)					
Phân loại lại	683	-	-	(825)	541	(325)	(74)	-					
Số dư cuối kỳ	871.284	608.944	-	41.102	72.440	3.519.558	47.988	5.161.316					
Giá trị còn lại													
Số dư đầu kỳ	5.317.091	4.517.870	-	48.170	63.195	13.287.775	83.165	23.317.266					
Số dư cuối kỳ	5.367.916	4.417.348	-	43.089	81.176	12.991.169	74.593	22.975.291					

Công ty Cổ phần Tập đoàn Masan và các công ty con
Thuyết minh báo cáo tài chính hợp nhất cho kỳ kết thúc ngày 30 tháng 6 năm 2017
(tiếp theo)

Mẫu B 09a – DN/HN
*(Ban hành theo Thông tư số 202/2014/TT-BTC
ngày 22 tháng 12 năm 2014 của Bộ Tài chính)*

9. Tài sản cố định hữu hình thuê tài chính

	Máy móc và thiết bị Triệu VND
Nguyên giá	
Số dư đầu kỳ/cuối kỳ	67.300
Giá trị hao mòn lũy kế	
Số dư đầu kỳ	49.353
Khấu hao trong kỳ	6.730
Số dư cuối kỳ	56.083
Giá trị còn lại	
Số dư đầu kỳ	17.947
Số dư cuối kỳ	11.217

Công ty Cổ phần Tập đoàn Masan và các công ty con
Thuyết minh báo cáo tài chính hợp nhất cho kỳ kết thúc ngày 30 tháng 6 năm 2017 (tiếp theo)

Mẫu B 09a – DN/HN
(Ban hành theo Thông tư số 202/2014/TT-BTC ngày 22 tháng 12 năm 2014 của Bộ Tài chính)

10. Tài sản cố định vô hình

	Quyền sử dụng đất		Phần mềm		Nhãn hiệu		Mối quan hệ khách hàng		Nguồn nước khoáng		Quyền khai thác khoáng sản		Công nghệ		Quyền khai thác nguồn nước khoáng		Tổng		
	Triệu VND	Triệu VND	Triệu VND	Triệu VND	Triệu VND	Triệu VND	Triệu VND	Triệu VND	Triệu VND	Triệu VND	Triệu VND	Triệu VND	Triệu VND	Triệu VND	Triệu VND	Triệu VND	Triệu VND	Triệu VND	
Nguyên giá																			
Số dư đầu kỳ	332.769	380.790	2.413.459	3.074.214	412.698	588.373	669.433	117.800	7.989.536										
Chuyển từ chi phí xây dựng cơ bản dở dang	-	43.638	-	-	-	-	-	-	43.638										
Tăng trong kỳ	-	19.244	-	-	-	-	-	-	19.244										
Xóa sổ	-	(808)	-	-	-	-	-	-	(808)										
Số dư cuối kỳ	332.769	442.864	2.413.459	3.074.214	412.698	588.373	669.433	117.800	8.051.610										
Giá trị hao mòn lũy kế																			
Số dư đầu kỳ	35.902	102.462	459.889	570.950	29.528	66.469	230.239	7.818	1.503.257										
Khấu hao trong kỳ	5.066	23.515	75.701	71.920	10.967	15.275	69.071	3.029	274.544										
Xóa sổ	-	(767)	-	-	-	-	-	-	(767)										
Số dư cuối kỳ	40.968	125.210	535.590	642.870	40.495	81.744	299.310	10.847	1.777.034										
Giá trị còn lại																			
Số dư đầu kỳ	296.867	278.328	1.953.570	2.503.264	383.170	521.904	439.194	109.982	6.486.279										
Số dư cuối kỳ	291.801	317.654	1.877.869	2.431.344	372.203	506.629	370.123	106.953	6.274.576										

Công ty Cổ phần Tập đoàn Masan và các công ty con
Thuyết minh báo cáo tài chính hợp nhất cho kỳ kết thúc ngày 30 tháng 6 năm 2017
(tiếp theo)

Mẫu B 09a – DN/HN
(Ban hành theo Thông tư số 202/2014/TT-BTC ngày 22 tháng 12 năm 2014 của Bộ Tài chính)

11. Xây dựng cơ bản dở dang

	Từ 1/1/2017 đến 30/6/2017	Từ 1/1/2016 đến 31/12/2016
	Triệu VND	Triệu VND
Số dư đầu kỳ	2.356.227	5.480.035
Tăng từ hợp nhất kinh doanh	-	513
Tăng trong kỳ	1.000.170	2.660.537
Chuyển sang tài sản cố định hữu hình	(570.681)	(4.967.746)
Chuyển sang tài sản cố định vô hình	(43.638)	(28.826)
Chuyển sang chi phí trả trước dài hạn	(15.619)	(769.143)
Chuyển sang chi phí trả trước ngắn hạn	(6.835)	(14.494)
Thanh lý	-	(4.583)
Xóa sổ	-	(66)
	<hr/>	<hr/>
Số dư cuối kỳ	2.719.624	2.356.227

12. Các khoản đầu tư tài chính

	30/6/2017	1/1/2017
	Triệu VND	Triệu VND
Đầu tư tài chính dài hạn		
Đầu tư vào các công ty liên kết (a)	12.891.161	12.219.056
Đầu tư dài hạn khác (c)	21.646	21.646
Dự phòng giảm giá các khoản đầu tư tài chính dài hạn	(1.932)	-
	<hr/>	<hr/>
	12.910.875	12.240.702
	<hr/>	<hr/>
Đầu tư tài chính ngắn hạn (b)	631.855	1.771.012

Công ty Cổ phần Tập đoàn Masan và các công ty con
Thuyết minh báo cáo tài chính hợp nhất cho kỳ kết thúc ngày 30 tháng 6 năm 2017 (tiếp theo)

Mẫu B 09a – DN/HN
(Ban hành theo Thông tư số 202/2014/TT-BTC ngày 22 tháng 12 năm 2014 của Bộ Tài chính)

(a) Đầu tư vào các công ty liên kết

	30/6/2017			1/1/2017		
	% sở hữu	% quyền biểu quyết	Giá trị hợp lý Triệu VND	% sở hữu	% quyền biểu quyết	Giá trị hợp lý Triệu VND
Ngân hàng Thương mại Cổ phần Kỹ thương Việt Nam (“Techcombank”) (*)	19,5%	19,5%	-	19,5%	19,5%	-
Công ty Cổ phần Thực phẩm Cholimex (“Cholimex”) (**)	32,8%	32,8%	-	32,8%	32,8%	-
Công ty Cổ phần Bao bì Thuận Phát (“Thuận Phát”) (***)	25,0%	25,0%	-	25,0%	25,0%	-
Công ty Cổ phần Chế biến Súc sản Long Bình (“Abattoir”) (***)	25,0%	25,0%	-	25,0%	25,0%	-
Công ty Cổ phần Sản xuất, Thương mại và Dịch vụ Đồng Nai (“ĐN Manu”) (***)	21,3%	21,3%	-	21,3%	21,3%	-
Công ty Cổ phần Kỹ nghệ Súc sản (“Vissan”) (***)	24,9%	24,9%	-	24,9%	24,9%	-
			12.891.161			12.219.056
			-			-

Công ty Cổ phần Tập đoàn Masan và các công ty con
Thuyết minh báo cáo tài chính hợp nhất cho kỳ kết thúc ngày 30 tháng 6 năm 2017 (tiếp theo)

Mẫu B 09a – DN/HN
(Ban hành theo Thông tư số 202/2014/TT-BTC ngày 22 tháng 12 năm 2014 của Bộ Tài chính)

Biến động các khoản đầu tư vào các công ty liên kết trong kỳ như sau:

	Techcombank Triệu VND	Cholimex Triệu VND	Thuận Phát Triệu VND	Abattoir Triệu VND	ĐN Manu Triệu VND	Vissan Triệu VND	Tổng Triệu VND
Số dư đầu kỳ	9.807.843	249.392	9.299	7.545	9.487	2.135.490	12.219.056
Chia lợi nhuận sau khi mua lại của công ty liên kết trong kỳ	671.974	5.318 (5.318)	502	227 (500)	562 (660)	-	678.583 (6.478)
Chia cổ tức	-	-	-	-	-	-	-
Số dư cuối kỳ	10.479.817	249.392	9.801	7.272	9.389	2.135.490	12.891.161

(*) Khoản đầu tư vào Techcombank phản ánh khoản đầu tư tương đương 30,7% (1/1/2017: 30,4%) lợi ích kinh tế thực tế của Techcombank tại ngày 30 tháng 6 năm 2017. Lợi ích kinh tế thực tế của Tập đoàn bao gồm 15,8% thông qua lợi ích trực tiếp và gián tiếp của chủ sở hữu (là do ảnh hưởng suy giảm thuế từ trái phiếu chuyển đổi trên 19,5% vốn chủ sở hữu hiện hành) và 14,9% thông qua trái phiếu chuyển đổi kỳ hạn 10 năm phát hành bởi Techcombank mà Công ty đã đồng ý chuyển đổi một cách bắt buộc và không thể hủy ngang trong thời hạn chuyển đổi, theo các quy định pháp lý và các thông lệ được chấp thuận.

(**) MSC nắm giữ 32,8% lợi ích vốn chủ sở hữu của Cholimex.

(***) Proconco nắm giữ 25,0% lợi ích vốn chủ sở hữu của Thuận Phát, 25,0% lợi ích vốn chủ sở hữu của Abattoir và 21,3% lợi ích vốn chủ sở hữu của ĐN Manu.

(****) ANCO nắm giữ 24,9% lợi ích vốn chủ sở hữu của Vissan.

(*****) Tại ngày lập báo cáo, chưa có thông tin về giá trị hợp lý của những khoản đầu tư này.

Công ty Cổ phần Tập đoàn Masan và các công ty con
Thuyết minh báo cáo tài chính hợp nhất cho kỳ kết thúc ngày 30 tháng 6 năm 2017 (tiếp theo)

Mẫu B 09a – DN/HN
(Ban hành theo Thông tư số 202/2014/TT-BTC ngày 22 tháng 12 năm 2014 của Bộ Tài chính)

(b) Đầu tư tài chính ngắn hạn

Phần lớn là các khoản tiền gửi có kỳ hạn tại ngân hàng phản ánh các khoản tiền gửi có kỳ hạn gốc trên ba tháng và dưới 12 tháng kể từ ngày giao dịch. Các khoản tiền gửi có kỳ hạn này bằng Đồng Việt Nam.

(c) Đầu tư góp vốn vào đơn vị khác

Chi tiết các khoản đầu tư góp vốn vào đơn vị khác của Tập đoàn như sau:

	30/6/2017				1/1/2017					
	% sở hữu	% quyền biểu quyết	Giá gốc Triệu VND	Dự phòng Triệu VND	Giá trị hợp lý Triệu VND	% sở hữu	% quyền biểu quyết	Giá gốc Triệu VND	Dự phòng Triệu VND	Giá trị hợp lý Triệu VND
Công ty PTSC Cảng Đình Vũ	5,9%	5,9%	21.646	(1.932)	(*)	5,9%	5,9%	21.646	-	(*)

(*) Tại ngày lập báo cáo, chưa có thông tin về giá trị hợp lý của các khoản đầu tư này.

Công ty Cổ phần Tập đoàn Masan và các công ty con
Thuyết minh báo cáo tài chính hợp nhất cho kỳ kết thúc ngày 30 tháng 6 năm 2017 (tiếp theo)

Mẫu B 09a – DN/HN
(Ban hành theo Thông tư số 202/2014/TT-BTC ngày 22 tháng 12 năm 2014 của Bộ Tài chính)

13. Chi phí trả trước dài hạn

	Tài sản khai khoáng Triệu VND	Chi phí trước hoạt động Triệu VND	Chi phí đất trả trước Triệu VND	Chi phí bồi thường đất Triệu VND	Trục in, công cụ và dụng cụ Triệu VND	Lợi thế thương mại từ vốn hóa Triệu VND	Khác Triệu VND	Tổng Triệu VND
Số dư đầu kỳ	1.150.909	25.819	326.076	1.120.617	112.828	28.210	105.110	2.869.569
Tăng trong kỳ	74.206	-	4.981	38.034	18.524	-	31.101	166.846
Chuyển từ xây dựng cơ bản dở dang	-	-	2.433	-	13.093	-	93	15.619
Phân bổ trong kỳ	(49.195)	(10.863)	(4.083)	(34.336)	(22.209)	(1.567)	(35.036)	(157.289)
Chênh lệch do quy đổi tỷ giá	-	-	-	-	31	-	-	31
Thanh lý	-	-	-	-	(33)	-	-	(33)
Số dư cuối kỳ	1.175.920	14.956	329.407	1.124.315	122.234	26.643	101.268	2.894.743

Công ty Cổ phần Tập đoàn Masan và các công ty con
Thuyết minh báo cáo tài chính hợp nhất cho kỳ kết thúc ngày 30 tháng 6 năm 2017
(tiếp theo)

Mẫu B 09a – DN/HN
(Ban hành theo Thông tư số 202/2014/TT-BTC
ngày 22 tháng 12 năm 2014 của Bộ Tài chính)

14. Lợi thế thương mại

	Triệu VND
Nguyên giá	
Số dư đầu kỳ	1.115.851
Giá trị hao mòn lũy kế	
Số dư đầu kỳ	371.348
Khấu hao trong kỳ	56.241
Số dư cuối kỳ	427.589
Giá trị còn lại	
Số dư đầu kỳ	744.503
Số dư cuối kỳ	688.262

15. Thuế phải nộp Ngân sách Nhà nước

	30/6/2017 Triệu VND	1/1/2017 Triệu VND
Thuế thu nhập doanh nghiệp	190.196	284.519
Thuế giá trị gia tăng	51.427	161.055
Thuế thu nhập cá nhân	29.703	41.996
Thuế tiêu thụ đặc biệt	20.685	52.489
Các loại thuế khác	4.516	6.050
	296.527	546.109

Công ty Cổ phần Tập đoàn Masan và các công ty con
Thuyết minh báo cáo tài chính hợp nhất cho kỳ kết thúc ngày 30 tháng 6 năm 2017
(tiếp theo)

Mẫu B 09a – DN/HN
(Ban hành theo Thông tư số 202/2014/TT-BTC ngày 22 tháng 12 năm 2014 của Bộ Tài chính)

16. Chi phí phải trả

	30/6/2017	1/1/2017
	Triệu VND	Triệu VND
Lãi vay phải trả	480.560	571.195
Chi phí quảng cáo và khuyến mại	925.248	842.533
Chiết khấu hàng bán	268.910	973.440
Chi phí vận chuyển	120.568	108.590
Chi phí phải trả cho hàng tồn kho đã mua	68.698	36.370
Phải trả cho xây dựng công trình	81.198	136.537
Phí tư vấn	12.421	35.737
Thương và lương tháng 13	160.214	239.235
Phí triển lãm và nghiên cứu thị trường	40.273	47.024
Thuế và lệ phí tài nguyên thiên nhiên	25.585	230.261
Thuế nhà thầu	170	1.917
Khác	288.570	233.553
	<hr/> 2.472.415	<hr/> 3.456.392

17. Phải trả khác

	30/6/2017	1/1/2017
	Triệu VND	Triệu VND
Phải trả ngắn hạn khác		
Kinh phí công đoàn, bảo hiểm xã hội và bảo hiểm y tế	17.185	13.564
Tiền ký quỹ ngắn hạn của khách hàng	6.982	7.433
Cổ tức phải trả	6.710	2.453.263
Khác	127.322	53.733
	<hr/> 158.199	<hr/> 2.527.993
Phải trả dài hạn khác		
Phải trả dài hạn	2.466	2.465
Tiền ký quỹ dài hạn	24.738	28.470
	<hr/> 27.204	<hr/> 30.935

Công ty Cổ phần Tập đoàn Masan và các công ty con
Thuyết minh báo cáo tài chính hợp nhất cho kỳ kết thúc ngày 30 tháng 6 năm 2017
(tiếp theo)

Mẫu B 09a – DN/HN
(Ban hành theo Thông tư số 202/2014/TT-BTC ngày 22 tháng 12 năm 2014 của Bộ Tài chính)

18. Vay và nợ thuê tài chính ngắn hạn

	30/6/2017	1/1/2017
	Triệu VND	Triệu VND
Vay ngắn hạn	7.580.271	7.947.513
Hoàn trả trong vòng 12 tháng (Thuyết minh 19)	640.261	670.827
	8.220.532	8.618.340

Điều kiện và điều khoản của các khoản vay ngắn hạn hiện còn số dư như sau:

	30/6/2017	1/1/2017
	Triệu VND	Triệu VND
Vay ngân hàng:		
Tiền VND	6.075.781	6.380.019
Tiền USD	1.504.490	1.567.494
	7.580.271	7.947.513

19. Vay và nợ thuê tài chính dài hạn

	30/6/2017	1/1/2017
	Triệu VND	Triệu VND
Vay dài hạn (a)	998.362	1.091.862
Khoản vay chuyển đổi	567.960	567.960
Trái phiếu có đảm bảo	24.872.674	31.458.105
Nợ thuê tài chính	17.445	25.298
	26.456.441	33.143.225
Hoàn trả trong vòng 12 tháng (Thuyết minh 18)	(640.261)	(670.827)
Hoàn trả sau 12 tháng	25.816.180	32.472.398

(a) Vay dài hạn

	30/6/2017	1/1/2017
	Triệu VND	Triệu VND
Vay ngân hàng:		
Tiền VND	201.062	293.512
Tiền USD	797.300	798.350
	998.362	1.091.862

Công ty Cổ phần Tập đoàn Masan và các công ty con
Thuyết minh báo cáo tài chính hợp nhất cho kỳ kết thúc ngày 30 tháng 6 năm 2017 (tiếp theo)

Mẫu B 09a – DN/HN
(Ban hành theo Thông tư số 202/2014/TT-BTC ngày 22 tháng 12 năm 2014 của Bộ Tài chính)

20. Biến động của vốn chủ sở hữu

	Vốn cổ phần Triệu VND	Thặng dư vốn cổ phần Triệu VND	Vốn khác của chủ sở hữu Triệu VND	Cổ phiếu quỹ Triệu VND	Chênh lệch tỷ giá hối đổi Triệu VND	Lợi nhuận sau thuế chưa phân phối Triệu VND	Vốn chủ sở hữu thuộc về		Cổ đông không kiểm soát Triệu VND	Tổng Triệu VND
							cổ đông vốn chủ sở hữu của Công ty Triệu VND	Cổ đông kiểm soát Triệu VND		
Số dư tại ngày 1 tháng 1 năm 2016	7.467.179	9.631.106	(9.045.049)	-	-	8.561.380	16.614.616	10.494.430	27.109.046	
Phát hành cổ phiếu mới	213.578	1.018.690	-	-	-	-	1.232.268	-	1.232.268	
Hợp nhất kinh doanh	-	-	-	-	-	-	-	1.381	1.381	
Giao dịch với cổ đông không kiểm soát ở công ty con	-	-	-	-	-	(2.060.328)	(2.060.328)	(6.165.737)	(8.226.065)	
Mua lại công cụ vốn chủ sở hữu	-	-	(381.909)	-	-	-	(381.909)	-	(381.909)	
Mua lại cổ phiếu quỹ	-	-	-	(641.110)	-	-	(641.110)	-	(641.110)	
Chênh lệch tỷ giá	-	-	-	-	(1.874)	-	(1.874)	(380)	(2.254)	
Lợi nhuận thuần trong kỳ	-	-	-	-	-	2.791.444	2.791.444	981.053	3.772.497	
Cổ tức	-	-	-	-	-	(2.276.524)	(2.276.524)	-	(2.276.524)	
Cổ tức đã phân phối của các công ty con	-	-	-	-	-	-	-	(273.124)	(273.124)	
Phân bổ vào các quỹ	-	-	-	-	-	(427)	(427)	(1.154)	(1.581)	
Số dư tại ngày 31 tháng 12 năm 2016	7.680.757	10.649.796	(9.426.958)	(641.110)	(1.874)	7.015.545	15.276.156	5.036.469	20.312.625	

Công ty Cổ phần Tập đoàn Masan và các công ty con
Thuyết minh báo cáo tài chính hợp nhất cho kỳ kết thúc ngày 30 tháng 6 năm 2017
(tiếp theo)

Mẫu B 09a – DN/HN
(Ban hành theo Thông tư số 202/2014/TT-BTC
ngày 22 tháng 12 năm 2014 của Bộ Tài chính)

	Vốn cổ phần Triệu VND	Thặng dư vốn cổ phần Triệu VND	Vốn khác của chủ sở hữu Triệu VND	Cổ phiếu quỹ Triệu VND	Chênh lệch tỷ giá hối đoái Triệu VND	Lợi nhuận sau thuế chưa phân phối Triệu VND	Vốn chủ sở hữu thuộc về cổ đông vốn chủ sở hữu của Công ty Triệu VND	Cổ đông không kiểm soát Triệu VND	Tổng Triệu VND
Số dư tại ngày 1 tháng 1 năm 2017	7.680.757	10.649.796	(9.426.958)	(641.110)	(1.874)	7.015.545	15.276.156	5.036.469	20.312.625
Lợi nhuận thuần trong kỳ	-	-	-	-	-	455.106	455.106	62.632	517.738
Phát hành cổ phiếu thương	3.794.207	(3.794.207)	-	-	-	-	-	-	-
Chênh lệch do quy đổi tiền tệ	-	-	-	-	2.735	-	2.735	555	3.290
Giao dịch với cổ đông không kiểm soát ở công ty con	-	-	-	-	-	2.529.405	2.529.405	840.461	3.369.866
Cổ tức đã phân phối của các công ty con	-	-	-	-	-	-	-	(232.226)	(232.226)

Số dư tại ngày 30 tháng 6 năm 2017	11.474.964	6.855.589	(9.426.958)	(641.110)	861	10.000.056	18.263.402	5.707.891	23.971.293
---	------------	-----------	-------------	-----------	-----	------------	------------	-----------	------------

Công ty Cổ phần Tập đoàn Masan và các công ty con
Thuyết minh báo cáo tài chính hợp nhất cho kỳ kết thúc ngày 30 tháng 6 năm 2017
(tiếp theo)

Mẫu B 09a – DN/HN
(Ban hành theo Thông tư số 202/2014/TT-BTC ngày 22 tháng 12 năm 2014 của Bộ Tài chính)

21. Vốn cổ phần và thặng dư vốn

Vốn cổ phần được duyệt và đã phát hành của Công ty là:

	30/6/2017		1/1/2017	
	Số lượng cổ phiếu	Triệu VND	Số lượng cổ phiếu	Triệu VND
Vốn cổ phần được duyệt	1.147.496.374	11.474.964	768.075.674	7.680.757
Vốn cổ phần đã phát hành				
Cổ phiếu phổ thông	1.147.496.374	11.474.964	768.075.674	7.680.757
Cổ phiếu quỹ				
Cổ phiếu phổ thông	(9.234.210)	(641.110)	(9.234.210)	(641.110)
Cổ phiếu lưu thông				
Cổ phiếu phổ thông	1.138.262.164	10.833.854	758.841.464	7.039.647
Thặng dư vốn cổ phần	-	6.855.589	-	10.649.796

Cổ phiếu phổ thông có mệnh giá là 10.000 VND. Mỗi cổ phiếu phổ thông tương ứng với một phiếu biểu quyết tại các cuộc họp cổ đông của Công ty. Các cổ đông được nhận cổ tức mà Công ty công bố vào từng thời điểm. Tất cả cổ phiếu phổ thông đều có thứ tự ưu tiên như nhau đối với tài sản còn lại của Công ty. Các quyền lợi của các cổ phiếu đã được Công ty mua lại đều bị tạm ngừng cho tới khi chúng được phát hành lại.

Thặng dư vốn cổ phần là phần chênh lệch giữa giá bán và mệnh giá của các cổ phiếu được phát hành.

Biến động vốn cổ phần trong kỳ như sau:

	Từ 1/1/2017 đến 30/6/2017		Từ 1/1/2016 đến 31/12/2016	
	Số lượng cổ phiếu	Triệu VND	Số lượng cổ phiếu	Triệu VND
Số dư đầu kỳ/năm	768.075.674	7.680.757	746.717.861	7.467.179
Phát hành cổ phiếu mới	-	-	21.357.813	213.578
Phát hành cổ phiếu thưởng (*)	379.420.700	3.794.207	-	-
Số dư cuối kỳ/năm	1.147.496.374	11.474.964	768.075.674	7.680.757

(*) Trong tháng 2 năm 2017, 379.420.700 cổ phiếu phổ thông đã được phát hành làm cổ phiếu thưởng cho các cổ đông hiện hữu của Công ty với tỷ lệ là 50% trên mệnh giá.

Công ty Cổ phần Tập đoàn Masan và các công ty con
Thuyết minh báo cáo tài chính hợp nhất cho kỳ kết thúc ngày 30 tháng 6 năm 2017
(tiếp theo)

Mẫu B 09a – DN/HN
(Ban hành theo Thông tư số 202/2014/TT-BTC
ngày 22 tháng 12 năm 2014 của Bộ Tài chính)

22. Vốn khác của chủ sở hữu

Thỏa thuận phát hành một số cổ định của cổ phiếu trong tương lai được công nhận dựa trên các giá trị hợp lý tại ngày của các thỏa thuận dưới vốn khác nếu không có giải pháp thay thế giải pháp khác.

23. Tổng doanh thu

Tổng doanh thu thể hiện tổng giá trị hàng bán và dịch vụ đã cung cấp được ghi trên hóa đơn không bao gồm thuế giá trị gia tăng.

Doanh thu thuần bao gồm:

	Từ 1/1/2017 đến 30/6/2017	Từ 1/1/2016 đến 30/6/2016
	Triệu VND	Triệu VND
Tổng doanh thu		
▪ Bán Thành phẩm	18.750.696	20.028.253
Các khoản giảm trừ		
▪ Chiết khấu hàng bán	(527.266)	(854.484)
▪ Hàng bán bị trả lại	(204.722)	(32.423)
Doanh thu thuần	18.018.708	19.141.346

24. Giá vốn hàng bán

	Từ 1/1/2017 đến 30/6/2017	Từ 1/1/2016 đến 30/6/2016
	Triệu VND	Triệu VND
Tổng giá vốn hàng		
▪ Thành phẩm đã bán	12.677.272	13.543.594
▪ Dự phòng giảm giá hàng tồn kho	8.884	23.214
	12.686.156	13.566.808

Công ty Cổ phần Tập đoàn Masan và các công ty con
Thuyết minh báo cáo tài chính hợp nhất cho kỳ kết thúc ngày 30 tháng 6 năm 2017
(tiếp theo)

Mẫu B 09a – DN/HN
(Ban hành theo Thông tư số 202/2014/TT-BTC ngày 22 tháng 12 năm 2014 của Bộ Tài chính)

25. Doanh thu hoạt động tài chính

	Từ 1/1/2017 đến 30/6/2017 Triệu VND	Từ 1/1/2016 đến 30/6/2016 Triệu VND
Lãi thu từ:		
• Tiền gửi	216.321	264.441
• Cho vay đầu tư khác	17.225	98.680
Lãi chênh lệch tỷ giá hối đoái	35.568	16.157
Khác	1.272	2.509
	270.386	381.787

26. Chi phí tài chính

	Từ 1/1/2017 đến 30/6/2017 Triệu VND	Từ 1/1/2016 đến 30/6/2016 Triệu VND
Chi phí lãi vay từ:		
• Ngân hàng	163.056	133.570
• Các trái chủ và khác	1.623.972	1.264.323
Lỗ chênh lệch tỷ giá hối đoái	29.652	17.224
Chi phí tài chính khác	31.940	47.067
	1.848.620	1.462.184

27. Lợi nhuận từ các công ty liên kết

	Từ 1/1/2017 đến 30/6/2017 Triệu VND	Từ 1/1/2016 đến 30/6/2016 Triệu VND
Lợi nhuận từ các công ty liên kết	678.583	390.025
	678.583	390.025

Công ty Cổ phần Tập đoàn Masan và các công ty con
Thuyết minh báo cáo tài chính hợp nhất cho kỳ kết thúc ngày 30 tháng 6 năm 2017
(tiếp theo)

Mẫu B 09a – DN/HN
(Ban hành theo Thông tư số 202/2014/TT-BTC ngày 22 tháng 12 năm 2014 của Bộ Tài chính)

28. Thu nhập khác

	Từ 1/1/2017 đến 30/6/2017 Triệu VND	Từ 1/1/2016 đến 30/6/2016 Triệu VND
Thu từ thanh lý tài sản cố định và tài sản dài hạn	3.589	2.660
Thu nhập khác	3.716	4.998
	7.305	7.658

29. Chi phí khác

	Từ 1/1/2017 đến 30/6/2017 Triệu VND	Từ 1/1/2016 đến 30/6/2016 Triệu VND
Lỗ từ thanh lý tài sản cố định và tài sản dài hạn	1.013	3.095
Chi phí khác	18.318	28.656
	19.331	31.751

30. Lãi trên cổ phiếu

Việc tính lãi cơ bản trên cổ phiếu tại ngày 30 tháng 6 năm 2017 được dựa trên lợi nhuận trong kỳ phân bổ cho cổ đông phổ thông của Tập đoàn là 455.106 triệu VND (30/6/2016: 1.034.330 triệu VND) và số lượng cổ phiếu phổ thông bình quân gia quyền đang lưu hành trong kỳ là 1.151.948.064 cổ phiếu (30/6/2016: 1.134.919.563 cổ phiếu), được tính như sau:

(i) Lợi nhuận thuần thuộc về cổ đông sở hữu cổ phiếu phổ thông

	Từ 1/1/2017 đến 30/6/2017 Triệu VND	Từ 1/1/2016 đến 30/6/2016 Triệu VND
Lợi nhuận thuần thuộc về cổ đông sở hữu cổ phiếu phổ thông	455.106	1.034.330
	455.106	1.034.330

Công ty Cổ phần Tập đoàn Masan và các công ty con
Thuyết minh báo cáo tài chính hợp nhất cho kỳ kết thúc ngày 30 tháng 6 năm 2017
(tiếp theo)

Mẫu B 09a – DN/HN
(Ban hành theo Thông tư số 202/2014/TT-BTC
ngày 22 tháng 12 năm 2014 của Bộ Tài chính)

(ii) Số lượng bình quân gia quyền của số cổ phiếu phổ thông đang lưu hành

	Từ 1/1/2017 đến 30/6/2017	Từ 1/1/2016 đến 30/6/2016
Số cổ phiếu phổ thông đã phát hành đầu kỳ	758.841.464	746.717.861
Ảnh hưởng của cổ phiếu thưởng đã phát hành	379.420.700	-
Ảnh hưởng của cổ phiếu đã phát hành riêng lẻ sau một thời gian	13.685.900	9.000.000
Ảnh hưởng của cổ phiếu phát hành bằng tiền	-	771.248
Số lượng cổ phiếu phổ thông bình quân gia quyền tại thời điểm cuối kỳ	1.151.948.064	756.489.109
Ảnh hưởng của điều chỉnh hồi tố liên quan đến cổ phiếu thưởng phát hành trong năm 2017	-	378.430.454
Số lượng cổ phiếu phổ thông bình quân gia quyền tại thời điểm cuối kỳ (đã điều chỉnh lại)	1.151.948.064	1.134.919.563

31. Các giao dịch chủ yếu với các bên liên quan

Cùng với số dư của bên liên quan và các giao dịch trình bày trong thuyết minh khác trong báo cáo tài chính này. Tập đoàn có các giao dịch chủ yếu với các bên liên quan theo chuẩn mực kế toán Việt Nam trong kỳ như sau:

Bên liên quan	Tính chất giao dịch	Từ 1/1/2017 đến 30/6/2017 Triệu VND	Từ 1/1/2016 đến 30/6/2016 Triệu VND
Công ty liên kết Techcombank	Khoản cho vay đã nhận	713.653	1.407.241
	Khoản cho vay đã trả	645.131	1.635.336
	Chi phí lãi vay đã nhận	73.240	88.043
Ban quản lý chủ chốt	Thù lao trả cho Ban Giám đốc (*)	67.645	59.170

(*) Các thành viên trong Hội đồng Quản trị không được hưởng bất cứ khoản thù lao nào cho kỳ báo cáo kết thúc ngày 30 tháng 6 năm 2017 và ngày 30 tháng 6 năm 2016.

Công ty Cổ phần Tập đoàn Masan và các công ty con
Thuyết minh báo cáo tài chính hợp nhất cho kỳ kết thúc ngày 30 tháng 6 năm 2017
(tiếp theo)

Mẫu B 09a – DN/HN

*(Ban hành theo Thông tư số 202/2014/TT-BTC
ngày 22 tháng 12 năm 2014 của Bộ Tài chính)*

32. Sự kiện sau kỳ báo cáo

Tháng 7 năm 2017, MSC - công ty con gián tiếp của Công ty thông qua MCH, đã phát hành 4.972.660 cổ phần cho cán bộ nhân viên theo chương trình lựa chọn cho người lao động được phê duyệt tại Đại Hội Cổ đông thường niên của MSC.

MCH, công ty con trực tiếp của Công ty có kế hoạch mua lại 1.000 tỷ VNĐ trái phiếu vào tháng 8 năm 2017 nhằm cải thiện hệ số đòn bẩy tài chính.


33. Giải trình biến động lợi nhuận thuần

Lợi nhuận thuần Quý II của Tập đoàn là 255 tỷ VND (sau khi phân bổ các chi phí liên quan đến các hoạt động mua bán và sáp nhập) giảm so với lợi nhuận thuần cùng kỳ năm trước là 1.087 tỷ VND, chủ yếu là do các nguyên nhân sau đây:

- Chi phí bán hàng tăng do quyết định chiến lược của Ban Giám đốc nhằm tối ưu hoá hàng tồn kho tại hệ thống phân phối để đảm bảo tăng trưởng bền vững của ngành hàng thực phẩm - đồ uống.
- Sản lượng toàn ngành thức ăn cho heo giảm do lượng cung vượt quá mức;
- Chi phí tài chính tăng.

Ngày 27 tháng 7 năm 2017

Người lập:



Đoàn Thị Mỹ Duyên
Kế toán trưởng

Người duyệt:



Michael Hung Nguyen
Phó Tổng Giám đốc
Giám đốc Tài chính



Dr. Nguyễn Đăng Quang
Chủ tịch
Tổng Giám đốc