

Công ty Cổ phần Đầu tư Thế Giới Di Động

Báo cáo tài chính hợp nhất giữa niên độ

Ngày 31 tháng 3 năm 2017



Công ty Cổ phần Đầu tư Thế Giới Di Động

MỤC LỤC

	<i>Trang</i>
Thông tin chung	1
Báo cáo của Ban Giám đốc	2
Báo cáo về kết quả công tác soát xét báo cáo tài chính hợp nhất giữa niên độ	3 - 4
Bảng cân đối kế toán hợp nhất giữa niên độ	5 - 6
Báo cáo kết quả hoạt động kinh doanh hợp nhất giữa niên độ	7
Báo cáo lưu chuyển tiền tệ hợp nhất giữa niên độ	8 - 9
Thuyết minh báo cáo tài chính hợp nhất giữa niên độ	10 - 29

Công ty Cổ phần Đầu tư Thế Giới Di Động

THÔNG TIN CHUNG

CÔNG TY

Công ty Cổ phần Đầu tư Thế Giới Di Động ("Công ty") là một công ty cổ phần được thành lập theo Luật Doanh nghiệp của Việt Nam theo Giấy Chứng nhận Đăng ký Kinh doanh số 4103012275 do Sở Kế hoạch và Đầu tư Tỉnh Bình Dương cấp ngày 16 tháng 1 năm 2009, và các Giấy Chứng nhận Đăng ký Kinh doanh điều chỉnh.

Công ty có trụ sở chính tại 222 Yersin, Phường Phú Cường, Thị Xá Thủ Dầu Một, Tỉnh Bình Dương, Việt Nam và văn phòng hoạt động tại Tòa nhà E-Town 2, Lầu 5, Số 364 Cộng Hòa, Phường 13, Quận Tân Bình, Thành phố Hồ Chí Minh, Việt Nam.

Công ty có ba công ty con là Công ty Cổ phần Thế Giới Di Động, Công ty Cổ phần Thương mại Bách Hóa Xanh và Công ty MWG (Cambodia) Co., Ltd. ("Nhóm Công ty"). Tại ngày 31 tháng 3 năm 2017, Công ty nắm 99,95% phần vốn chủ sở hữu trong Công ty Cổ phần Thế Giới Di Động, 99,95% phần vốn chủ sở hữu trong Công ty Cổ phần Thương mại Bách Hóa Xanh và 100% quyền biểu quyết gián tiếp tại MWG (Cambodia) Co., Ltd.

Hoạt động chính trong kỳ hiện tại của Nhóm Công ty là mua bán, bảo hành, sửa chữa: thiết bị tin học, điện thoại, linh kiện và phụ kiện điện thoại; máy ảnh, camera, thiết bị kỹ thuật số, thiết bị điện tử, điện gia dụng và các phụ kiện liên quan; và bán lẻ tại các cửa hàng của Nhóm công ty bao gồm các mặt hàng thực phẩm, đồ uống, thực phẩm từ thịt, thủy sản, rau quả.

Cổ phiếu của Công ty được niêm yết tại Sở Giao dịch Chứng khoán Thành phố Hồ Chí Minh với mã chứng khoán "MWG" theo Quyết định niêm yết số 253/QĐ-SGDHCM do Sở Giao dịch Chứng khoán Thành phố Hồ Chí Minh cấp ngày 7 tháng 7 năm 2014.

HỘI ĐỒNG QUẢN TRỊ

Các thành viên Hội đồng Quản trị trong kỳ và vào ngày lập báo cáo này như sau:

Ông Nguyễn Đức Tài	Chủ tịch
Ông Trần Lê Quân	Thành viên
Ông Điều Chính Hải Triều	Thành viên
Ông Chris Freund	Thành viên
Ông Thomas Lanyi	Thành viên
Ông Trần Kinh Doanh	Thành viên
Ông Robert Willet	Thành viên
Ông Đặng Minh Lượm	Thành viên

BAN KIỂM SOÁT

Các thành viên Ban kiểm soát trong kỳ và vào ngày lập báo cáo này như sau:

Ông Trần Huy Thanh Tùng	Trưởng ban	
Ông Hoàng Hữu Hưng	Thành viên	bổ nhiệm ngày 31 tháng 3 năm 2017
Ông Hoàng Xuân Thắng	Thành viên	từ nhiệm ngày 31 tháng 3 năm 2017
Bà Nguyễn Khánh Vân	Thành viên	

BAN GIÁM ĐỐC

Các thành viên Ban Giám đốc trong kỳ và vào ngày lập báo cáo này như sau:

Ông Nguyễn Đức Tài	Tổng Giám đốc	
Ông Phạm Văn Trọng	Giám đốc Kỹ thuật	bổ nhiệm ngày 1 tháng 3 năm 2017
Ông Điều Chính Hải Triều	Giám đốc Kỹ thuật	từ nhiệm ngày 1 tháng 3 năm 2017
Ông Vũ Đăng Linh	Giám đốc Tài chính	

NGƯỜI ĐẠI DIỆN THEO PHÁP LUẬT

Người đại diện theo pháp luật của Công ty trong kỳ và vào ngày lập báo cáo này là Ông Nguyễn Đức Tài.

KIỂM TOÁN VIÊN

Công ty Trách nhiệm Hữu hạn Ernst & Young Việt Nam là công ty kiểm toán cho Công ty.

Công ty Cổ phần Đầu tư Thế Giới Di Động

BÁO CÁO CỦA BAN GIÁM ĐỐC

Ban Giám đốc Công ty Cổ phần Đầu tư Thế Giới Di Động ("Công ty") trình bày báo cáo này và báo cáo tài chính hợp nhất giữa niên độ của Công ty và các công ty con ("Nhóm Công ty") cho kỳ kế toán ba tháng kết thúc ngày 31 tháng 3 năm 2017.

TRÁCH NHIỆM CỦA BAN GIÁM ĐỐC ĐỐI VỚI BÁO CÁO TÀI CHÍNH HỢP NHẤT GIỮA NIÊN ĐỘ

Ban Giám đốc Công ty chịu trách nhiệm đảm bảo báo cáo tài chính hợp nhất giữa niên độ cho từng kỳ kế toán phản ánh trung thực và hợp lý tình hình tài chính hợp nhất giữa niên độ, kết quả hoạt động kinh doanh hợp nhất giữa niên độ và tình hình lưu chuyển tiền tệ hợp nhất giữa niên độ của Nhóm Công ty trong kỳ. Trong quá trình lập báo cáo tài chính hợp nhất giữa niên độ này, Ban Giám đốc cần phải:

- ▶ lựa chọn các chính sách kế toán thích hợp và áp dụng các chính sách này một cách nhất quán;
- ▶ thực hiện các đánh giá và ước tính một cách hợp lý và thận trọng;
- ▶ nêu rõ các chuẩn mực kế toán áp dụng cho Nhóm Công ty có được tuân thủ hay không và tất cả những sai lệch trọng yếu so với những chuẩn mực này đã được trình bày và giải thích trong báo cáo tài chính hợp nhất giữa niên độ; và
- ▶ lập báo cáo tài chính hợp nhất giữa niên độ trên cơ sở nguyên tắc hoạt động liên tục trừ trường hợp không thể cho rằng Nhóm Công ty sẽ tiếp tục hoạt động.

Ban Giám đốc chịu trách nhiệm đảm bảo việc các sổ sách kế toán thích hợp được lưu giữ để phản ánh tình hình tài chính hợp nhất giữa niên độ của Nhóm Công ty, với mức độ chính xác hợp lý, tại bất kỳ thời điểm nào và đảm bảo rằng các sổ sách kế toán tuân thủ với chế độ kế toán đã được áp dụng. Ban Giám đốc cũng chịu trách nhiệm về việc quản lý các tài sản của Nhóm Công ty và do đó phải thực hiện các biện pháp thích hợp để ngăn chặn và phát hiện các hành vi gian lận và những vi phạm khác.

Ban Giám đốc cam kết đã tuân thủ những yêu cầu nêu trên trong việc lập báo cáo tài chính hợp nhất giữa niên độ kèm theo.

CÔNG BỐ CỦA BAN GIÁM ĐỐC

Theo ý kiến của Ban Giám đốc, báo cáo tài chính hợp nhất giữa niên độ kèm theo đã phản ánh trung thực và hợp lý tình hình tài chính hợp nhất giữa niên độ của Nhóm Công ty vào ngày 31 tháng 3 năm 2017, kết quả hoạt động kinh doanh hợp nhất giữa niên độ và tình hình lưu chuyển tiền tệ hợp nhất giữa niên độ cho kỳ kế toán ba tháng kết thúc cùng ngày phù hợp với các Chuẩn mực kế toán Việt Nam, Chế độ kế toán doanh nghiệp Việt Nam và các quy định pháp lý có liên quan đến việc lập và trình bày báo cáo tài chính hợp nhất giữa niên độ.



Nguyễn Đức Tài
Tổng Giám đốc

Thành phố Hồ Chí Minh, Việt Nam

Ngày 27 tháng 4 năm 2017

Số tham chiếu: 61110221/18529788/LR-HN

BÁO CÁO KẾT QUẢ CÔNG TÁC SOÁT XÉT BÁO CÁO TÀI CHÍNH HỢP NHẤT GIỮA NIÊN ĐỘ

Kính gửi: Quý Cổ đông và Hội đồng Quản trị Công ty Cổ phần Đầu tư Thế Giới Di Động

Chúng tôi đã soát xét báo cáo tài chính hợp nhất giữa niên độ của Công ty Cổ phần Đầu tư Thế Giới Di Động ("Công ty") và các công ty con ("Nhóm Công ty") được lập ngày 27 tháng 4 năm 2017 và được trình bày từ trang 5 đến trang 29 bao gồm bảng cân đối kế toán hợp nhất giữa niên độ vào ngày 31 tháng 3 năm 2017, báo cáo kết quả hoạt động kinh doanh hợp nhất giữa niên độ và báo cáo lưu chuyển tiền tệ hợp nhất giữa niên độ cho kỳ kế toán ba tháng kết thúc cùng ngày, và các thuyết minh báo cáo tài chính hợp nhất giữa niên độ đi kèm.

Trách nhiệm của Ban Giám đốc

Ban Giám đốc Công ty chịu trách nhiệm lập và trình bày trung thực và hợp lý báo cáo tài chính hợp nhất giữa niên độ theo các Chuẩn mực kế toán Việt Nam, Chế độ kế toán doanh nghiệp Việt Nam và các quy định pháp lý có liên quan đến việc lập và trình bày báo cáo tài chính hợp nhất giữa niên độ và chịu trách nhiệm về kiểm soát nội bộ mà Ban Giám đốc xác định là cần thiết để đảm bảo việc lập và trình bày báo cáo tài chính hợp nhất giữa niên độ không có sai sót trọng yếu do gian lận hoặc nhầm lẫn.

Trách nhiệm của Kiểm toán viên

Trách nhiệm của chúng tôi là đưa ra kết luận về báo cáo tài chính hợp nhất giữa niên độ dựa trên kết quả soát xét của chúng tôi. Chúng tôi đã thực hiện công việc soát xét theo Chuẩn mực Việt Nam về hợp đồng dịch vụ soát xét số 2410 - Soát xét thông tin tài chính giữa niên độ do kiểm toán viên độc lập của đơn vị thực hiện.


Công việc soát xét thông tin tài chính hợp nhất giữa niên độ bao gồm việc thực hiện các cuộc phỏng vấn, chủ yếu là phỏng vấn những người chịu trách nhiệm về các vấn đề tài chính kế toán, và thực hiện thủ tục phân tích và các thủ tục soát xét khác. Một cuộc soát xét về cơ bản có phạm vi hẹp hơn một cuộc kiểm toán được thực hiện theo các chuẩn mực kiểm toán Việt Nam và do vậy không cho phép chúng tôi đạt được sự đảm bảo rằng chúng tôi sẽ nhận biết được tất cả các vấn đề trọng yếu có thể được phát hiện trong một cuộc kiểm toán. Theo đó, chúng tôi không đưa ra ý kiến kiểm toán.

Kết luận của Kiểm toán viên

Căn cứ trên kết quả soát xét của chúng tôi, chúng tôi không thấy có vấn đề gì khiến chúng tôi cho rằng báo cáo tài chính hợp nhất giữa niên độ kèm theo không phản ánh trung thực và hợp lý, trên các khía cạnh trọng yếu, tình hình tài chính hợp nhất giữa niên độ của Nhóm công ty vào ngày 31 tháng 3 năm 2017, kết quả hoạt động kinh doanh hợp nhất giữa niên độ và tình hình lưu chuyển tiền tệ hợp nhất giữa niên độ cho kỳ kế toán ba tháng kết thúc cùng ngày phù hợp với các Chuẩn mực kế toán Việt Nam, Chế độ kế toán doanh nghiệp Việt Nam và các quy định pháp lý có liên quan đến việc lập và trình bày báo cáo tài chính hợp nhất giữa niên độ.

Công ty Trách nhiệm Hữu hạn Ernst & Young Việt Nam




Ernest Young Chin Kang
Phó Tổng Giám đốc
Giấy CNDKHN kiểm toán
Số: 1891-2013-004-1



Nguyễn Thanh Sang
Kiểm toán viên
Giấy CNDKHN kiểm toán
Số: 1541-2013-004-1

Thành phố Hồ Chí Minh, Việt Nam

Ngày 27 tháng 4 năm 2017

BẢNG CÂN ĐỐI KẾ TOÁN HỢP NHẤT GIỮA NIÊN ĐỘ
vào ngày 31 tháng 3 năm 2017

VND

Mã số	TÀI SẢN	Thuyết minh	Ngày 31 tháng 3 năm 2017	Ngày 31 tháng 12 năm 2016
100	A. TÀI SẢN NGẮN HẠN		11.359.326.915.129	12.288.142.407.269
110	I. Tiền và các khoản tương đương tiền	4	825.896.971.912	996.983.462.012
111	1. Tiền		822.757.883.601	994.084.241.883
112	2. Các khoản tương đương tiền		3.139.088.311	2.899.220.129
130	II. Các khoản phải thu ngắn hạn		997.318.105.526	1.410.642.874.572
131	1. Phải thu ngắn hạn của khách hàng		131.701.282.594	243.463.945.511
132	2. Trả trước cho người bán ngắn hạn		81.339.350.536	315.210.181.153
136	3. Phải thu ngắn hạn khác	5	784.277.472.396	851.968.747.908
140	III. Hàng tồn kho	6	9.236.858.332.902	9.370.731.749.778
141	1. Hàng tồn kho		9.399.334.220.786	9.513.657.569.828
149	2. Dự phòng giảm giá hàng tồn kho		(162.475.887.884)	(142.925.820.050)
150	IV. Tài sản ngắn hạn khác		299.253.504.789	509.784.320.907
151	1. Chi phí trả trước ngắn hạn	7	212.818.341.750	207.882.145.656
152	2. Thuế giá trị gia tăng được khấu trừ		86.407.163.039	301.899.675.251
153	3. Thuế và các khoản khác phải thu Nhà nước		28.000.000	2.500.000
200	B. TÀI SẢN DÀI HẠN		2.748.053.628.967	2.566.120.825.722
210	I. Khoản phải thu dài hạn		191.799.300.572	179.685.175.407
216	1. Phải thu dài hạn khác	8	191.799.300.572	179.685.175.407
220	II. Tài sản cố định		2.302.571.068.260	2.096.423.249.031
221	1. Tài sản cố định hữu hình	9	2.276.084.573.106	2.069.808.781.368
222	Nguyên giá		3.131.100.586.694	2.784.487.122.434
223	Giá trị khấu hao lũy kế		(855.016.013.588)	(714.678.341.066)
227	2. Tài sản cố định vô hình	10	26.486.495.154	26.614.467.663
228	Nguyên giá		31.108.130.144	31.108.130.144
229	Giá trị hao mòn lũy kế		(4.621.634.990)	(4.493.662.481)
240	III. Tài sản dở dang dài hạn		69.407.880.867	80.420.562.147
242	1. Chi phí xây dựng cơ bản dở dang	11	69.407.880.867	80.420.562.147
260	IV. Tài sản dài hạn khác		184.275.379.268	209.591.839.137
261	1. Chi phí trả trước dài hạn	12	96.756.137.192	123.544.885.549
262	2. Tài sản thuế thu nhập hoãn lại	23.3	87.519.242.076	83.541.781.452
269	3. Lợi thế thương mại	13	-	2.505.172.136
270	TỔNG CỘNG TÀI SẢN		14.107.380.544.096	14.854.263.232.991

BẢNG CÂN ĐỐI KẾ TOÁN HỢP NHẤT GIỮA NIÊN ĐỘ (tiếp theo)
vào ngày 31 tháng 3 năm 2017

VND

Mã số	NGUỒN VỐN	Thuyết minh	Ngày 31 tháng 3 năm 2017	Ngày 31 tháng 12 năm 2016
300	C. NỢ PHẢI TRẢ		9.708.895.768.062	11.012.905.506.628
310	I. Nợ ngắn hạn		9.708.895.768.062	11.012.905.506.628
311	1. Phải trả người bán ngắn hạn	14	2.989.834.818.054	4.680.038.863.685
312	2. Người mua trả tiền trước ngắn hạn		17.199.111.824	20.044.459.341
313	3. Thuế và các khoản phải nộp Nhà nước	15	174.348.294.049	152.824.005.918
314	4. Phải trả người lao động		86.335.490.235	91.329.782.829
315	5. Chi phí phải trả ngắn hạn	16	834.413.037.190	903.458.117.123
319	6. Phải trả ngắn hạn khác	17	256.741.898.135	334.546.042.947
320	7. Vay ngắn hạn	18	5.308.039.355.078	4.788.991.746.757
321	8. Dự phòng phải trả ngắn hạn		37.033.763.497	36.722.488.028
322	9. Quỹ khen thưởng, phúc lợi		4.950.000.000	4.950.000.000
400	D. VỐN CHỦ SỞ HỮU		4.398.484.776.034	3.841.357.726.363
410	I. Vốn chủ sở hữu		4.398.484.776.034	3.841.357.726.363
411	1. Vốn cổ phần	19.1	1.539.509.270.000	1.539.509.270.000
411a	- Cổ phiếu phổ thông có quyền biểu quyết		1.539.509.270.000	1.539.509.270.000
412	2. Thặng dư vốn cổ phần	19.1	36.717.698.286	36.717.698.286
414	3. Vốn khác	19.1	1.130.494.084	1.130.494.084
415	4. Cổ phiếu quỹ	19.1	(79.164.500)	(79.164.500)
421	5. Lợi nhuận sau thuế chưa phân phối	19.1	2.819.577.413.129	2.261.763.398.339
421a	- Lợi nhuận sau thuế chưa phân phối kỳ trước		2.261.763.398.339	684.390.972.000
421b	- Lợi nhuận sau thuế chưa phân phối kỳ này		557.814.014.790	1.577.372.426.339
429	6. Lợi ích cổ đông không kiểm soát		1.629.065.035	2.316.030.154
440	TỔNG CỘNG NGUỒN VỐN		14.107.380.544.096	14.854.263.232.991


Lý Trần Kim Ngân
Người lập


Vũ Đăng Linh
Giám đốc Tài chính


Nguyễn Đức Tài
Tổng Giám đốc



Ngày 27 tháng 4 năm 2017

BÁO CÁO KẾT QUẢ HOẠT ĐỘNG KINH DOANH HỢP NHẤT GIỮA NIÊN ĐỘ
cho kỳ kế toán ba tháng kết thúc ngày 31 tháng 3 năm 2017

VND

Mã số	CHỈ TIÊU	Thuyết minh	Cho kỳ kế toán ba tháng kết thúc ngày 31 tháng 3 năm 2017	Cho kỳ kế toán ba tháng kết thúc ngày 31 tháng 3 năm 2016
01	1. Doanh thu bán hàng và cung cấp dịch vụ	20.1	15.920.424.482.973	9.686.559.206.064
02	2. Các khoản giảm trừ doanh thu	20.1	(334.387.675.032)	(59.544.794.190)
10	3. Doanh thu thuần về bán hàng và cung cấp dịch vụ	20.1	15.586.036.807.941	9.627.014.411.874
11	4. Giá vốn hàng bán và dịch vụ cung cấp	21	(12.934.074.171.216)	(8.037.820.417.725)
20	5. Lợi nhuận gộp về bán hàng và cung cấp dịch vụ		2.651.962.636.725	1.589.193.994.149
21	6. Doanh thu hoạt động tài chính	20.2	47.238.632.352	28.473.099.854
22	7. Chi phí tài chính	22	(65.471.277.078)	(29.864.812.122)
23	- Trong đó: Chi phí lãi vay		(65.386.590.548)	(29.818.588.379)
25	8. Chi phí bán hàng	21	(1.585.643.955.972)	(907.142.376.168)
26	9. Chi phí quản lý doanh nghiệp	21	(344.580.281.321)	(161.813.484.489)
30	10. Lợi nhuận thuần từ hoạt động kinh doanh		703.505.754.706	518.846.421.224
31	11. Thu nhập khác		2.989.086.802	6.443.039.765
32	12. Chi phí khác		(886.289.556)	(362.371.102)
40	13. Lợi nhuận khác		2.102.797.246	6.080.668.663
50	14. Tổng lợi nhuận kế toán trước thuế		705.608.551.952	524.927.089.887
51	15. Chi phí thuế TNDN hiện hành	23.1	(151.461.696.075)	(109.232.114.840)
52	16. Thu nhập thuế TNDN hoãn lại	23.3	3.977.460.624	2.330.137.316
60	17. Lợi nhuận sau thuế TNDN		558.124.316.501	418.025.112.363
61	18. Lợi nhuận sau thuế của công ty mẹ		557.814.014.790	417.790.778.118
62	19. Lợi nhuận sau thuế của cổ đông không kiểm soát		310.301.711	234.334.245
70	20. Lãi cơ bản trên cổ phiếu	24	3.624	2.713
71	21. Lãi suy giảm trên cổ phiếu	24	1.759	2.713

Lý Trần Kim Ngân
Người lập

Vũ Đăng Linh
Giám đốc Tài chính

Nguyễn Đức Tài
Tổng Giám đốc



Ngày 27 tháng 4 năm 2017

BÁO CÁO LƯU CHUYỂN TIỀN TỆ HỢP NHẤT GIỮA NIÊN ĐỘ
cho kỳ kế toán ba tháng kết thúc ngày 31 tháng 3 năm 2017

VND


Mã số	CHỈ TIÊU	Thuyết minh	Cho kỳ kế toán ba tháng kết thúc ngày 31 tháng 3 năm 2017	Cho kỳ kế toán ba tháng kết thúc ngày 31 tháng 3 năm 2016
	I. LƯU CHUYỂN TIỀN TỪ HOẠT ĐỘNG KINH DOANH			
01	Tổng lợi nhuận kế toán trước thuế		705.608.551.952	524.927.089.887
	<i>Điều chỉnh cho các khoản:</i>			
02	Khấu hao và hao mòn tài sản cố định (bao gồm phân bổ lợi thế thương mại)	9, 10, 13	143.024.949.047	70.010.742.956
03	Dự phòng		19.861.343.303	13.564.588.625
04	Lãi chênh lệch tỷ giá hối đoái do đánh giá lại các khoản mục tiền tệ có gốc ngoại tệ		(39.194.284)	(911.688.178)
05	Lãi từ hoạt động đầu tư		(235.123.790)	(374.589.508)
06	Chi phí lãi vay	22	65.386.590.548	29.818.588.379
08	Lợi nhuận từ hoạt động kinh doanh trước thay đổi vốn lưu động		933.607.116.776	637.034.732.161
09	Giảm các khoản phải thu		616.677.656.093	130.628.526.416
10	Giảm (tăng) hàng tồn kho		114.323.349.042	(657.458.223.172)
11	(Giảm) tăng các khoản phải trả		(1.863.771.428.987)	421.267.484.884
12	Giảm (tăng) chi phí trả trước		21.852.552.263	(30.356.022.034)
14	Tiền lãi vay đã trả		(61.331.796.377)	(28.516.036.530)
15	Thuế thu nhập doanh nghiệp đã nộp		(137.703.399.355)	(172.757.057.796)
20	Lưu chuyển tiền thuần (sử dụng vào) từ hoạt động kinh doanh		(376.345.950.545)	299.843.403.929
	II. LƯU CHUYỂN TIỀN TỪ HOẠT ĐỘNG ĐẦU TƯ			
21	Tiền chi để mua sắm tài sản cố định		(314.124.818.190)	(161.389.516.512)
27	Lãi tiền gửi đã nhận		362.630.070	374.589.508
30	Lưu chuyển tiền thuần sử dụng vào hoạt động đầu tư		(313.762.188.120)	(161.014.927.004)
	III. LƯU CHUYỂN TIỀN TỪ HOẠT ĐỘNG TÀI CHÍNH			
32	Mua lại cổ phiếu		-	(153.800.000)
33	Tiền vay đã nhận	18	9.329.927.546.215	4.401.150.938.344
34	Tiền vay đã trả	18	(8.810.879.937.894)	(4.455.268.276.299)
40	Lưu chuyển tiền thuần từ (sử dụng vào) hoạt động tài chính		519.047.608.321	(54.271.137.955)


BÁO CÁO LƯU CHUYỂN TIỀN TỆ HỢP NHẤT GIỮA NIÊN ĐỘ (tiếp theo)
cho kỳ kế toán ba tháng kết thúc ngày 31 tháng 3 năm 2017

VND

Mã số	CHỈ TIÊU	Thuyết minh	Cho kỳ kế toán ba tháng kết thúc ngày 31 tháng 3 năm 2017	Cho kỳ kế toán ba tháng kết thúc ngày 31 tháng 3 năm 2016
50	Giảm (tăng) tiền và tương đương tiền thuần trong kỳ		(171.060.530.344)	84.557.338.970
60	Tiền và tương đương tiền đầu kỳ		996.983.462.012	343.872.968.705
61	Ảnh hưởng của thay đổi tỷ giá hối đoái quy đổi ngoại tệ		(25.959.756)	-
70	Tiền và tương đương tiền cuối kỳ	4	825.896.971.912	428.430.307.675


Lý Trần Kim Ngân
Người lập


Vũ Đăng Linh
Giám đốc Tài chính


Nguyễn Đức Tài
Tổng Giám đốc



Ngày 27 tháng 4 năm 2017

THUYẾT MINH BÁO CÁO TÀI CHÍNH HỢP NHẤT GIỮA NIÊN ĐỘ
vào ngày và cho kỳ kế toán ba tháng kết thúc ngày 31 tháng 3 năm 2017

1. THÔNG TIN CÔNG TY

Công ty Cổ phần Đầu tư Thế Giới Di Động ("Công ty") là một công ty cổ phần được thành lập theo Luật Doanh nghiệp của Việt Nam theo Giấy Chứng nhận Đăng ký Kinh doanh số 4103012275 do Sở Kế hoạch và Đầu tư Tỉnh Bình Dương cấp ngày 16 tháng 1 năm 2009, và các Giấy Chứng nhận Đăng ký Kinh doanh điều chỉnh.

Công ty có trụ sở chính tại 222 Yersin, Phường Phú Cường, Thị Xã Thủ Dầu Một, Tỉnh Bình Dương, Việt Nam và văn phòng hoạt động tại Tòa nhà E-Town 2, Lầu 5, Số 364 Cộng Hòa, Phường 13, Quận Tân Bình, Thành phố Hồ Chí Minh, Việt Nam.

Lĩnh vực hoạt động chủ yếu trong kỳ của Công ty và các công ty con ("Nhóm Công ty") là mua bán, bảo hành, sửa chữa: thiết bị tin học, điện thoại, linh kiện và phụ kiện điện thoại; máy ảnh, camera, thiết bị kỹ thuật số, thiết bị điện tử, điện gia dụng và các phụ kiện liên quan; và bán lẻ tại các cửa hàng của Nhóm công ty bao gồm các mặt hàng thực phẩm, đồ uống, thực phẩm từ thịt, thủy sản, rau quả.

Cổ phiếu của Công ty được niêm yết tại Sở Giao dịch Chứng khoán Thành phố Hồ Chí Minh với mã chứng khoán "MWG" theo Quyết định niêm yết số 253/QĐ-SGDHCM do Sở Giao dịch Chứng khoán Thành phố Hồ Chí Minh cấp ngày 7 tháng 7 năm 2014.

Số lượng nhân viên của Nhóm Công ty tại ngày 31 tháng 3 năm 2017 là 28.226 (Ngày 31 tháng 12 năm 2016: 26.207).

Cơ cấu tổ chức

Công ty có 3 công ty con:

- Công ty Cổ phần Thế Giới Di Động ("TGDD") là một công ty cổ phần được thành lập theo Luật Doanh nghiệp của Việt Nam theo Giấy Chứng nhận Đăng ký Kinh doanh số 4103005841 do Sở Kế hoạch và Đầu tư Thành phố Hồ Chí Minh cấp ngày 2 tháng 1 năm 2007. TGDD có trụ sở chính tại 130 Trần Quang Khải, Phường Tân Định, Quận 1, Thành phố Hồ Chí Minh, Việt Nam. Tại ngày 31 tháng 03 năm 2017, Công ty nắm 99,95% phần vốn chủ sở hữu trong công ty con này.
- Công ty Cổ phần Thương mại Bách Hóa Xanh ("BHX") là một công ty cổ phần được thành lập theo Luật Doanh nghiệp của Việt Nam theo Giấy Chứng nhận Đăng ký Kinh doanh số 0310471746 do Sở Kế hoạch và Đầu tư Thành Phố Hồ Chí Minh cấp ngày 23 tháng 11 năm 2010. BHX có trụ sở chính tại 130 Trần Quang Khải, Phường Tân Định, Quận 1, Thành phố Hồ Chí Minh, Việt Nam. Tại ngày 31 tháng 03 năm 2017, Công ty nắm 99,95% phần vốn chủ sở hữu trong công ty con này.
- MWG (Cambodia) Co., Ltd. ("TGDD Campuchia") là một công ty cổ phần nội bộ được thành lập theo Luật Thương mại và Luật Doanh nghiệp, Luật Dân sự và Hình sự của Vương quốc Campuchia theo Giấy Chứng nhận Đăng ký Kinh doanh số 00020766 do Bộ Thương mại của Vương quốc Campuchia cấp ngày 26 tháng 10 năm 2016. TGDD Campuchia có trụ sở chính tại Thủ đô Phnôm Pênh, Vương quốc Campuchia. Tại ngày 31 tháng 03 năm 2017, Công ty nắm 100% quyền biểu quyết gián tiếp tại công ty con này.

THUYẾT MINH BÁO CÁO TÀI CHÍNH HỢP NHẤT GIỮA NIÊN ĐỘ (tiếp theo)
vào ngày và cho kỳ kế toán ba tháng kết thúc ngày 31 tháng 3 năm 2017

2. CƠ SỞ TRÌNH BÀY

2.1 *Chuẩn mực và Chế độ kế toán áp dụng*

Báo cáo tài chính hợp nhất giữa niên độ của Nhóm Công ty được trình bày bằng đồng Việt Nam ("VND") phù hợp với Chế độ kế toán doanh nghiệp Việt Nam, Chuẩn mực kế toán Việt Nam số 27 - Báo cáo tài chính giữa niên độ và các Chuẩn mực kế toán Việt Nam khác do Bộ Tài chính ban hành theo:

- ▶ Quyết định số 149/2001/QĐ-BTC ngày 31 tháng 12 năm 2001 về việc ban hành bốn Chuẩn mực kế toán Việt Nam (Đợt 1);
- ▶ Quyết định số 165/2002/QĐ-BTC ngày 31 tháng 12 năm 2002 về việc ban hành sáu Chuẩn mực kế toán Việt Nam (Đợt 2);
- ▶ Quyết định số 234/2003/QĐ-BTC ngày 30 tháng 12 năm 2003 về việc ban hành sáu Chuẩn mực kế toán Việt Nam (Đợt 3);
- ▶ Quyết định số 12/2005/QĐ-BTC ngày 15 tháng 2 năm 2005 về việc ban hành sáu Chuẩn mực kế toán Việt Nam (Đợt 4); và
- ▶ Quyết định số 100/2005/QĐ-BTC ngày 28 tháng 12 năm 2005 về việc ban hành bốn Chuẩn mực kế toán Việt Nam (Đợt 5).

Theo đó, báo cáo tài chính hợp nhất giữa niên độ được trình bày kèm theo và việc sử dụng các báo cáo này không dành cho các đối tượng không được cung cấp các thông tin về các thủ tục và nguyên tắc và thông lệ kế toán tại Việt Nam và hơn nữa không được chủ định trình bày tình hình tài chính hợp nhất giữa niên độ, kết quả hoạt động kinh doanh hợp nhất giữa niên độ và lưu chuyển tiền tệ hợp nhất giữa niên độ theo các nguyên tắc và thông lệ kế toán được chấp nhận rộng rãi ở các nước và lãnh thổ khác ngoài Việt Nam.

2.2 *Hình thức sổ kế toán áp dụng*

Hình thức sổ kế toán được áp dụng của Nhóm Công ty là Nhật ký chung.

2.3 *Kỳ kế toán năm*

Kỳ kế toán năm của Nhóm Công ty áp dụng cho việc lập báo cáo tài chính hợp nhất bắt đầu từ ngày 1 tháng 1 và kết thúc ngày 31 tháng 12.

2.4 *Đơn vị tiền tệ kế toán*

Báo cáo tài chính hợp nhất giữa niên độ được lập bằng đơn vị tiền tệ sử dụng trong kế toán của Nhóm Công ty là VND.

2.5 *Cơ sở hợp nhất*

Báo cáo tài chính hợp nhất giữa niên độ bao gồm các báo cáo tài chính giữa niên độ của Công ty và các công ty con cho kỳ kế toán ba tháng kết thúc ngày 31 tháng 3 năm 2017.

Các công ty con được hợp nhất toàn bộ kể từ ngày mua, là ngày Nhóm Công ty thực sự nắm quyền kiểm soát công ty con, và tiếp tục được hợp nhất cho đến ngày Nhóm Công ty thực sự chấm dứt quyền kiểm soát đối với công ty con.

Các báo cáo tài chính giữa niên độ của Công ty và các công ty con sử dụng để hợp nhất được lập cho cùng một kỳ kế toán, và được áp dụng các chính sách kế toán một cách thống nhất.

Số dư các tài khoản trên bảng cân đối kế toán giữa các đơn vị trong cùng Nhóm Công ty, các khoản thu nhập và chi phí, các khoản lãi hoặc lỗ nội bộ chưa thực hiện phát sinh từ các giao dịch này được loại trừ hoàn toàn.

Lợi ích của các cổ đông không kiểm soát là phần lợi ích trong lãi, hoặc lỗ, và trong tài sản thuần của công ty con không được nắm giữ bởi các cổ đông Nhóm Công ty và được trình bày riêng biệt trên báo cáo kết quả hoạt động kinh doanh hợp nhất giữa niên độ và được trình bày riêng biệt với phần vốn chủ sở hữu của các cổ đông của Công ty trong phần vốn chủ sở hữu trên bảng cân đối kế toán hợp nhất giữa niên độ.

Ảnh hưởng do các thay đổi trong tỷ lệ sở hữu công ty con mà không làm mất quyền kiểm soát được hạch toán vào lợi nhuận lũy kế chưa phân phối.

THUYẾT MINH BÁO CÁO TÀI CHÍNH HỢP NHẤT GIỮA NIÊN ĐỘ (tiếp theo)
vào ngày và cho kỳ kế toán ba tháng kết thúc ngày 31 tháng 3 năm 2017

3. TÓM TẮT CÁC CHÍNH SÁCH KẾ TOÁN CHỦ YẾU

3.1 Tiền và các khoản tương đương tiền

Tiền và các khoản tương đương tiền bao gồm tiền mặt tại quỹ, tiền gửi ngân hàng, các khoản đầu tư ngắn hạn có thời hạn gốc không quá ba tháng, có tính thanh khoản cao, có khả năng chuyển đổi dễ dàng thành các lượng tiền xác định và không có nhiều rủi ro trong chuyển đổi thành tiền.

3.2 Các khoản phải thu

Các khoản phải thu được trình bày trên báo cáo tài chính hợp nhất giữa niên độ theo giá trị ghi sổ các khoản phải thu từ khách hàng và phải thu khác sau khi trừ các khoản dự phòng được lập cho các khoản phải thu khó đòi.

Dự phòng nợ phải thu khó đòi thể hiện phần giá trị dự kiến bị tổn thất do các khoản không được khách hàng thanh toán phát sinh đối với số dư các khoản phải thu tại ngày kết thúc kỳ kế toán. Tăng hoặc giảm số dư tài khoản dự phòng được hạch toán vào chi phí quản lý doanh nghiệp trong kỳ trên báo cáo kết quả hoạt động kinh doanh hợp nhất giữa niên độ.

3.3 Hàng tồn kho

Hàng tồn kho được ghi nhận theo giá thấp hơn giữa giá gốc bao gồm chi phí mua và các chi phí liên quan trực tiếp để đưa mỗi sản phẩm đến vị trí, điều kiện hiện tại và giá trị thuần có thể thực hiện được.

Giá trị thuần có thể thực hiện được là giá bán ước tính của hàng tồn kho trong điều kiện kinh doanh bình thường trừ chi phí ước tính để hoàn thành và chi phí bán hàng ước tính.

Nhóm Công ty áp dụng phương pháp kê khai thường xuyên để hạch toán hàng tồn kho, với giá trị được xác định như sau:

Điện thoại di động và máy tính xách tay	-	giá vốn thực tế theo phương pháp thực tế đích danh
Thiết bị kỹ thuật số điện tử	-	giá vốn thực tế theo phương pháp thực tế đích danh
Phụ kiện	-	giá vốn thực tế theo phương pháp bình quân gia quyền
Thiết bị gia dụng	-	giá vốn thực tế theo phương pháp bình quân gia quyền
Thực phẩm, đồ uống	-	giá vốn thực tế theo phương pháp bình quân gia quyền
Khác	-	giá vốn thực tế theo phương pháp bình quân gia quyền

Dự phòng giảm giá hàng tồn kho

Dự phòng giảm giá hàng tồn kho được trích lập cho phần giá trị dự kiến bị tổn thất do các khoản suy giảm trong giá trị (do giảm giá, hư hỏng, kém phẩm chất, lỗi thời v.v.) có thể xảy ra đối với nguyên vật liệu, thành phẩm, hàng hóa tồn kho thuộc quyền sở hữu của Nhóm Công ty dựa trên bằng chứng hợp lý về sự suy giảm giá trị tại ngày kết thúc kỳ kế toán.

Số tăng hoặc giảm khoản dự phòng giảm giá hàng tồn kho được hạch toán vào giá vốn hàng bán trên báo cáo kết quả hoạt động kinh doanh hợp nhất giữa niên độ.

3.4 Chi phí trả trước

Chi phí trả trước bao gồm các chi phí trả trước ngắn hạn hoặc chi phí trả trước dài hạn trên bảng cân đối kế toán hợp nhất giữa niên độ và được phân bổ trong khoảng thời gian trả trước của chi phí tương ứng với các lợi ích kinh tế được tạo ra từ các chi phí này.

THUYẾT MINH BÁO CÁO TÀI CHÍNH HỢP NHẤT GIỮA NIÊN ĐỘ (tiếp theo)
vào ngày và cho kỳ kế toán ba tháng kết thúc ngày 31 tháng 3 năm 2017

3. TÓM TẮT CÁC CHÍNH SÁCH KẾ TOÁN CHỦ YẾU (tiếp theo)

3.5 Tài sản cố định hữu hình

Tài sản cố định hữu hình được thể hiện theo nguyên giá trừ đi giá trị khấu hao lũy kế.

Nguyên giá tài sản cố định hữu hình bao gồm giá mua và những chi phí có liên quan trực tiếp đến việc đưa tài sản vào hoạt động như dự kiến.

Các chi phí mua sắm, nâng cấp và đổi mới tài sản cố định được ghi tăng nguyên giá của tài sản và chi phí bảo trì, sửa chữa được hạch toán vào kết quả hoạt động kinh doanh hợp nhất giữa niên độ khi phát sinh.

Khi tài sản hữu hình được bán hay thanh lý, nguyên giá và giá trị khấu hao lũy kế được xóa sổ và các khoản lãi lỗ phát sinh do thanh lý tài sản được hạch toán vào kết quả hoạt động kinh doanh hợp nhất giữa niên độ.

3.6 Tài sản cố định vô hình

Tài sản cố định vô hình được ghi nhận theo nguyên giá trừ đi giá trị hao mòn lũy kế.

Nguyên giá tài sản cố định vô hình bao gồm giá mua và những chi phí có liên quan trực tiếp đến việc đưa tài sản vào sử dụng như dự kiến.

Các chi phí nâng cấp và đổi mới tài sản cố định vô hình được ghi tăng nguyên giá của tài sản và các chi phí khác được hạch toán vào báo cáo kết quả hoạt động kinh doanh hợp nhất giữa niên độ khi phát sinh.

Khi tài sản cố định vô hình được bán hay thanh lý, nguyên giá và giá trị hao mòn lũy kế được xóa sổ và các khoản lãi lỗ phát sinh do thanh lý tài sản được hạch toán vào báo cáo kết quả hoạt động kinh doanh hợp nhất giữa niên độ.

Quyền sử dụng đất

Quyền sử dụng đất được ghi nhận là tài sản cố định vô hình khi Công ty được cấp Giấy chứng nhận quyền sử dụng đất. Nguyên giá quyền sử dụng đất bao gồm tất cả những chi phí có liên quan trực tiếp đến việc đưa đất vào trạng thái sẵn sàng để sử dụng. Quyền sử dụng đất có thời gian sử dụng vô thời hạn thì không tính khấu hao.

3.7 Khấu hao và hao mòn

Khấu hao tài sản cố định hữu hình và hao mòn tài sản cố định vô hình được trích theo phương pháp đường thẳng trong suốt thời gian hữu dụng ước tính của các tài sản như sau:

Nhà cửa, vật kiến trúc	5 năm
Phần mềm máy tính	4 năm
Phương tiện vận tải	6 năm
Thiết bị văn phòng	3 - 8 năm
Lợi thế thương mại	3 - 10 năm

3.8 Chi phí đi vay

Chi phí đi vay bao gồm lãi tiền vay và các chi phí khác phát sinh liên quan trực tiếp đến các khoản vay của Nhóm Công. Chi phí đi vay được ghi nhận vào kết quả hoạt động kinh doanh hợp nhất trong kỳ khi phát sinh.

3.9 Các khoản phải trả và chi phí trích trước

Các khoản phải trả và chi phí trích trước được ghi nhận cho số tiền phải trả trong tương lai liên quan đến hàng hóa và dịch vụ đã nhận được không phụ thuộc vào việc Nhóm công ty đã nhận được hóa đơn của nhà cung cấp hay chưa.

THUYẾT MINH BÁO CÁO TÀI CHÍNH HỢP NHẤT GIỮA NIÊN ĐỘ (tiếp theo)
vào ngày và cho kỳ kế toán ba tháng kết thúc ngày 31 tháng 3 năm 2017

3. TÓM TẮT CÁC CHÍNH SÁCH KẾ TOÁN CHỦ YẾU (tiếp theo)

3.10 Các nghiệp vụ bằng ngoại tệ

Các nghiệp vụ phát sinh bằng các đơn vị tiền tệ khác với đơn vị tiền tệ kế toán của Nhóm công ty VND được hạch toán theo tỷ giá giao dịch thực tế vào ngày phát sinh nghiệp vụ theo nguyên tắc sau:

- Nghiệp vụ làm phát sinh các khoản phải thu được hạch toán theo tỷ giá mua của ngân hàng thương mại nơi Nhóm Công ty chỉ định khách hàng thanh toán;
- Nghiệp vụ làm phát sinh các khoản phải trả được hạch toán theo tỷ giá bán của ngân hàng thương mại nơi Nhóm Công ty dự kiến giao dịch; và
- Giao dịch mua sắm tài sản hoặc các khoản chi phí được thanh toán ngay bằng ngoại tệ (không qua các tài khoản phải trả) được hạch toán theo tỷ giá mua của ngân hàng thương mại nơi doanh nghiệp thực hiện thanh toán.

Tại ngày kết thúc kỳ kế toán, các khoản mục tiền tệ có gốc ngoại tệ được đánh giá lại theo tỷ giá giao dịch thực tế tại ngày của bảng cân đối kế toán theo nguyên tắc sau.

- Các khoản mục tiền tệ được phân loại là tài sản được hạch toán theo tỷ giá mua của ngân hàng thương mại nơi Nhóm Công ty thường xuyên có giao dịch; và
- Các khoản mục tiền tệ được phân loại là nợ phải trả được hạch toán theo tỷ giá bán của ngân hàng thương mại nơi Nhóm Công ty thường xuyên có giao dịch.

Tất cả các khoản chênh lệch tỷ giá thực tế phát sinh trong kỳ và chênh lệch do đánh giá lại số dư tiền tệ có gốc ngoại tệ cuối kỳ được hạch toán vào báo cáo kết quả hoạt động kinh doanh hợp nhất giữa niên độ.

3.11 Cổ phiếu quỹ

Các công cụ vốn chủ sở hữu được Nhóm Công ty mua lại (cổ phiếu quỹ) được ghi nhận theo nguyên giá và trừ vào vốn chủ sở hữu. Nhóm Công ty không ghi nhận các khoản lãi/(lỗ) khi mua, bán, phát hành hoặc hủy các công cụ vốn chủ sở hữu của mình.

3.12 Phân phối lợi nhuận

Lợi nhuận thuần sau thuế thu nhập doanh nghiệp (không bao gồm lãi chênh lệch tỷ giá do đánh giá lại các số dư tại ngày kết thúc kỳ kế toán) có thể được chia cho các cổ đông sau khi được cổ đông phê duyệt trong cuộc họp Đại hội đồng cổ đông thường niên và sau khi đã trích lập các quỹ dự phòng (nếu có) theo Điều lệ của Nhóm Công ty và các quy định của pháp luật Việt Nam.

3.13 Ghi nhận doanh thu

Doanh thu được ghi nhận khi Nhóm Công ty có khả năng nhận được các lợi ích kinh tế có thể xác định được một cách chắc chắn. Doanh thu được xác định theo giá trị hợp lý của các khoản đã thu hoặc sẽ thu được sau khi trừ đi các khoản chiết khấu thương mại, giảm giá hàng bán và hàng bán bị trả lại. Các điều kiện ghi nhận cụ thể sau đây cũng phải được đáp ứng trước khi ghi nhận doanh thu:

Doanh thu bán hàng

Doanh thu bán hàng được ghi nhận khi các rủi ro trọng yếu và các quyền sở hữu hàng hóa đã được chuyển sang người mua, thường là trùng với thời điểm chuyển giao hàng hóa.

Doanh thu cung cấp dịch vụ

Doanh thu cung cấp dịch vụ được ghi nhận khi dịch vụ đã được cung cấp.

Cổ tức

Doanh thu được ghi nhận khi quyền được nhận khoản thanh toán cổ tức của Nhóm Công ty được xác lập.

Tiền lãi

Doanh thu được ghi nhận khi tiền lãi phát sinh trên cơ sở dồn tích trừ khi khả năng thu hồi tiền lãi không chắc chắn.

THUYẾT MINH BÁO CÁO TÀI CHÍNH HỢP NHẤT GIỮA NIÊN ĐỘ (tiếp theo)
vào ngày và cho kỳ kế toán ba tháng kết thúc ngày 31 tháng 3 năm 2017

3. TÓM TẮT CÁC CHÍNH SÁCH KẾ TOÁN CHỦ YẾU (tiếp theo)

3.14 Thuê hoạt động

Các khoản tiền thuê theo hợp đồng thuê hoạt động được hạch toán vào kết quả hoạt động kinh doanh hợp nhất trong kỳ theo phương pháp đường thẳng trong thời hạn của hợp đồng thuê.

3.15 Lãi trên cổ phiếu

Lãi cơ bản trên cổ phiếu được tính bằng cách chia lợi nhuận sau thuế (sau khi trích lập quỹ khen thưởng, phúc lợi) phân bổ cho cổ đông sở hữu cổ phiếu phổ thông cho số lượng bình quân gia quyền của số cổ phiếu phổ thông đang lưu hành trong kỳ.

Lãi suy giảm trên cổ phiếu được tính bằng cách chia lợi nhuận hoặc lỗ sau thuế phân bổ cho cổ đông sở hữu cổ phiếu phổ thông của Công ty (sau khi đã điều chỉnh cho cổ tức của cổ phiếu ưu đãi có quyền chuyển đổi) cho số lượng bình quân gia quyền của số cổ phiếu phổ thông đang lưu hành trong kỳ và số lượng bình quân gia quyền của cổ phiếu phổ thông sẽ được phát hành trong trường hợp tất cả các cổ phiếu phổ thông tiềm năng có tác động suy giảm đều được chuyển thành cổ phiếu phổ thông.

3.16 Thuế

Thuế thu nhập hiện hành

Tài sản thuế thu nhập và thuế thu nhập phải nộp cho kỳ hiện hành và các kỳ trước được xác định bằng số tiền dự kiến phải nộp cho (hoặc được thu hồi từ) cơ quan thuế, dựa trên các mức thuế suất và các luật thuế có hiệu lực đến ngày kết thúc kỳ kế toán.

Thuế thu nhập hiện hành được ghi nhận vào kết quả hoạt động kinh doanh hợp nhất giữa niên độ ngoại trừ trường hợp thuế thu nhập phát sinh liên quan đến một khoản mục được ghi thẳng vào vốn chủ sở hữu, trong trường hợp này, thuế thu nhập hiện hành cũng được ghi nhận trực tiếp vào vốn chủ sở hữu.

Nhóm Công ty chỉ được bù trừ các tài sản thuế thu nhập hiện hành và thuế thu nhập hiện hành phải nộp khi Nhóm Công ty có quyền hợp pháp được bù trừ giữa tài sản thuế thu nhập hiện hành với thuế thu nhập hiện hành phải nộp và Nhóm Công ty dự định thanh toán thuế thu nhập hiện hành phải nộp và tài sản thuế thu nhập hiện hành trên cơ sở thuần.

Thuế thu nhập hoãn lại

Thuế thu nhập hoãn lại được xác định cho các khoản chênh lệch tạm thời tại ngày kết thúc kỳ kế toán giữa cơ sở tính thuế thu nhập của các tài sản và nợ phải trả và giá trị ghi sổ của chúng cho mục đích lập báo cáo tài chính.

Thuế thu nhập hoãn lại phải trả được ghi nhận cho tất cả các khoản chênh lệch tạm thời chịu thuế.

Tài sản thuế thu nhập hoãn lại cần được ghi nhận cho tất cả các chênh lệch tạm thời được khấu trừ, giá trị được khấu trừ chuyển sang các năm sau của các khoản lỗ tính thuế và các khoản ưu đãi thuế chưa sử dụng, khi chắc chắn trong tương lai sẽ có lợi nhuận tính thuế để sử dụng những chênh lệch tạm thời được khấu trừ, các khoản lỗ tính thuế và các ưu đãi thuế chưa sử dụng này.

Giá trị ghi sổ của tài sản thuế thu nhập hoãn lại phải được xem xét lại vào ngày kết thúc kỳ kế toán và phải giảm giá trị ghi sổ của tài sản thuế thu nhập hoãn lại đến mức bảo đảm chắc chắn có đủ lợi nhuận tính thuế cho phép lợi ích của một phần hoặc toàn bộ tài sản thuế thu nhập hoãn lại được sử dụng. Các tài sản thuế thu nhập hoãn lại chưa ghi nhận trước đây được xem xét lại vào ngày kết thúc kỳ kế toán và được ghi nhận khi chắc chắn có đủ lợi nhuận tính thuế để có thể sử dụng các tài sản thuế thu nhập hoãn lại chưa ghi nhận này.

Tài sản thuế thu nhập hoãn lại và thuế thu nhập hoãn lại phải trả được xác định theo thuế suất dự tính sẽ áp dụng cho kỳ kế toán khi tài sản được thu hồi hay nợ phải trả được thanh toán, dựa trên các mức thuế suất và luật thuế có hiệu lực vào ngày kết thúc kỳ kế toán.

THUYẾT MINH BÁO CÁO TÀI CHÍNH HỢP NHẤT GIỮA NIÊN ĐỘ (tiếp theo)
vào ngày và cho kỳ kế toán ba tháng kết thúc ngày 31 tháng 3 năm 2017

3. TÓM TẮT CÁC CHÍNH SÁCH KẾ TOÁN CHỦ YẾU (tiếp theo)

3.16 Thuế (tiếp theo)

Thuế thu nhập hoãn lại (tiếp theo)

Thuế thu nhập hoãn lại được ghi nhận vào báo cáo kết quả hoạt động kinh doanh hợp nhất giữa niên độ ngoại trừ trường hợp thuế thu nhập phát sinh liên quan đến một khoản mục được ghi thẳng vào vốn chủ sở hữu, trong trường hợp này, thuế thu nhập hoãn lại cũng được ghi nhận trực tiếp vào vốn chủ sở hữu.

Nhóm Công ty chỉ được bù trừ các tài sản thuế thu nhập hoãn lại và thuế thu nhập hoãn lại phải trả khi Nhóm Công ty có quyền hợp pháp được bù trừ giữa tài sản thuế thu nhập hiện hành với thuế thu nhập hiện hành phải nộp và các tài sản thuế thu nhập hoãn lại và thuế thu nhập hoãn lại phải trả liên quan tới thuế thu nhập doanh nghiệp được quản lý bởi cùng một cơ quan thuế đối với cùng một đơn vị chịu thuế.

3.17 Thông tin bộ phận

Một bộ phận là một hợp phần có thể xác định riêng biệt được của Nhóm Công ty tham gia vào việc cung cấp các sản phẩm hoặc dịch vụ liên quan (bộ phận chia theo hoạt động kinh doanh), hoặc cung cấp sản phẩm hoặc dịch vụ trong một môi trường kinh tế cụ thể (bộ phận chia theo vùng địa lý), mỗi bộ phận này chịu rủi ro và thu được lợi ích khác biệt với các bộ phận khác. Hoạt động kinh doanh mua bán, bảo hành, sửa chữa: thiết bị tin học, điện thoại, linh kiện và phụ kiện điện thoại, máy ảnh, thiết bị kỹ thuật số, thiết bị điện tử, điện gia dụng và các phụ kiện có liên quan trong lãnh thổ Việt Nam chủ yếu tạo ra doanh thu và lợi nhuận cho Nhóm Công ty, trong khi các khoản doanh thu khác chiếm tỷ trọng nhỏ trong tổng doanh thu của Nhóm Công ty, do vậy Ban Giám đốc đã định rằng Nhóm Công ty hoạt động trong một bộ phận kinh doanh duy nhất là kinh doanh mua bán, bảo hành, sửa chữa: thiết bị tin học, điện thoại, linh kiện và phụ kiện điện thoại, máy ảnh, thiết bị kỹ thuật số, thiết bị điện tử, điện gia dụng và các phụ kiện có liên quan và một bộ phận chia theo vùng địa lý trọng yếu là Việt Nam.

4. TIỀN VÀ CÁC KHOẢN TƯƠNG ĐƯƠNG TIỀN

	VND	
	Ngày 31 tháng 3 năm 2017	Ngày 31 tháng 12 năm 2016
Tiền mặt	253.593.727.030	495.636.236.091
Tiền gửi ngân hàng	554.027.016.984	468.894.254.911
Tiền đang chuyển	15.137.139.587	29.553.750.881
Các khoản tương đương tiền	3.139.088.311	2.899.220.129
TỔNG CỘNG	<u>825.896.971.912</u>	<u>996.983.462.012</u>

Các khoản tương đương tiền thể hiện các khoản tiền gửi ngắn hạn có kỳ hạn gốc dưới 3 tháng và hưởng tiền lãi theo lãi suất dao động từ 4,8% đến 6,5% mỗi năm.

THUYẾT MINH BÁO CÁO TÀI CHÍNH HỢP NHẤT GIỮA NIÊN ĐỘ (tiếp theo)
vào ngày và cho kỳ kế toán ba tháng kết thúc ngày 31 tháng 3 năm 2017

5. CÁC KHOẢN PHẢI THU NGẮN HẠN KHÁC

	VND	
	Ngày 31 tháng 3 năm 2017	Ngày 31 tháng 12 năm 2016
Phải thu từ các nhà cung cấp (i)	733.344.189.687	816.604.354.365
- Công ty TNHH Samsung Điện tử Việt Nam Thái Nguyên	268.728.200.570	235.640.969.713
- Công ty TNHH Panasonic Việt Nam	81.396.275.149	38.412.901.946
- Công ty TNHH Điện tử Samsung HCMC CE Complex	74.593.702.084	70.343.102.219
- Apple South Asia Pte Ltd	44.580.890.099	99.691.842.067
- Công ty TNHH Sony Điện tử Việt Nam	27.995.311.616	92.642.140.933
- Khác	236.049.810.169	279.873.397.487
Tạm ứng cho nhân viên	13.404.271.687	14.012.840.691
Thuế giá trị gia tăng chưa kê khai	2.794.791.487	3.026.002.306
Phải thu nhân viên	2.756.169.568	2.671.385.028
Các khoản khác	31.978.049.967	15.654.165.518
TỔNG CỘNG	<u>784.277.472.396</u>	<u>851.968.747.908</u>

(i) Phải thu từ các nhà cung cấp bao gồm phần lớn là các khoản chiết khấu thương mại, chiết khấu thanh toán và bảo vệ giá.

6. HÀNG TỒN KHO

	VND	
	Ngày 31 tháng 3 năm 2017	Ngày 31 tháng 12 năm 2016
Điện thoại di động	4.756.700.672.087	4.445.340.978.253
Thiết bị điện tử, điện lạnh	2.453.585.129.810	2.962.043.154.821
Phụ kiện	782.614.229.923	627.037.627.344
Thiết bị gia dụng	569.028.915.485	647.938.031.833
Máy tính bảng	261.051.492.375	309.711.179.492
Máy tính xách tay	242.441.896.093	250.306.111.945
Thẻ cào	146.242.058.659	103.148.153.561
Hàng đang chuyển	18.449.123.172	21.295.394.429
Hàng hóa khác	169.220.703.182	146.836.938.150
TỔNG CỘNG	<u>9.399.334.220.786</u>	<u>9.513.657.569.828</u>
Dự phòng giảm giá hàng tồn kho	<u>(162.475.887.884)</u>	<u>(142.925.820.050)</u>
GIÁ TRỊ THUẦN	<u>9.236.858.332.902</u>	<u>9.370.731.749.778</u>

THUYẾT MINH BÁO CÁO TÀI CHÍNH HỢP NHẤT GIỮA NIÊN ĐỘ (tiếp theo)
vào ngày và cho kỳ kế toán ba tháng kết thúc ngày 31 tháng 3 năm 2017

6. HÀNG TỒN KHO (tiếp theo)

Chi tiết tình hình tăng giảm dự phòng giảm giá hàng tồn kho

	Cho kỳ kế toán ba tháng kết thúc ngày 31 tháng 3 năm 2017	VND Cho kỳ kế toán ba tháng kết thúc ngày 31 tháng 3 năm 2016
Ngày 1 tháng 1	(142.925.820.050)	(77.023.650.329)
Cộng: Dự phòng trích lập trong kỳ	(162.475.887.884)	(88.674.336.912)
Trừ: Sử dụng và hoàn nhập dự phòng trong kỳ	<u>142.925.820.050</u>	<u>77.023.650.329</u>
Ngày 31 tháng 3	<u>(162.475.887.884)</u>	<u>(88.674.336.912)</u>

7. CHI PHÍ TRẢ TRƯỚC NGẮN HẠN

Chi phí trả trước ngắn hạn thể hiện chi phí thuê và thành lập văn phòng và các trung tâm phân phối.

8. PHẢI THU DÀI HẠN KHÁC

Phải thu dài hạn khác chủ yếu thể hiện chi phí ký quỹ dài hạn của văn phòng, cửa hàng và các trung tâm phân phối.

THUYẾT MINH BÁO CÁO TÀI CHÍNH HỢP NHẤT GIỮA NIÊN ĐỘ (tiếp theo)
vào ngày và cho kỳ kế toán ba tháng kết thúc ngày 31 tháng 3 năm 2017

9. TÀI SẢN CÓ ĐỊNH HỮU HÌNH

				VND
	<i>Nhà cửa, vật kiến trúc</i>	<i>Phương tiện vận tải</i>	<i>Thiết bị văn phòng</i>	<i>Tổng cộng</i>
Nguyên giá:				
Vào ngày 31 tháng 12 năm 2016	2.366.182.541.202	64.889.034.822	353.415.546.410	2.784.487.122.434
Mua trong kỳ	277.854.644.631	1.420.582.590	36.155.675.164	270.015.078.454
Đầu tư xây dựng cơ bản hoàn thành	31.364.200.035	-	-	76.780.023.966
Thanh lý trong kỳ	(181.638.160)	-	-	(181.638.160)
Vào ngày 31 tháng 3 năm 2017	<u>2.675.219.747.708</u>	<u>66.309.617.412</u>	<u>389.571.221.574</u>	<u>3.131.100.586.694</u>
Giá trị khấu hao lũy kế:				
Vào ngày 31 tháng 12 năm 2016	585.858.829.937	11.991.922.101	116.827.589.028	714.678.341.066
Khấu hao trong kỳ	115.728.996.423	2.662.964.032	21.999.843.947	140.391.804.402
Thanh lý trong kỳ	(54.131.880)	-	-	(54.131.880)
Vào ngày 31 tháng 3 năm 2017	<u>701.533.694.480</u>	<u>14.654.886.133</u>	<u>138.827.432.975</u>	<u>855.016.013.588</u>
Giá trị còn lại:				
Vào ngày 31 tháng 12 năm 2016	<u>1.780.323.711.265</u>	<u>52.897.112.721</u>	<u>236.587.957.382</u>	<u>2.069.808.781.368</u>
Vào ngày 31 tháng 3 năm 2017	<u>1.973.686.053.228</u>	<u>51.654.731.279</u>	<u>250.743.788.599</u>	<u>2.276.084.573.106</u>

THUYẾT MINH BÁO CÁO TÀI CHÍNH HỢP NHẤT GIỮA NIÊN ĐỘ (tiếp theo)
vào ngày và cho kỳ kế toán ba tháng kết thúc ngày 31 tháng 3 năm 2017

10. TÀI SẢN CỐ ĐỊNH VÔ HÌNH

	VND		
	<i>Quyền sử dụng đất</i>	<i>Phần mềm máy tính</i>	<i>Tổng cộng</i>
Nguyên giá:			
Vào ngày 31 tháng 12 năm 2016 và 31 tháng 3 năm 2017	25.998.878.500	5.109.251.644	31.108.130.144
Giá trị hao mòn lũy kế:			
Vào ngày 31 tháng 12 năm 2016	-	4.493.662.481	4.493.662.481
Hao mòn trong kỳ	-	127.972.509	127.972.509
Vào ngày 31 tháng 3 năm 2017	-	4.621.634.990	4.621.634.990
Giá trị còn lại:			
Vào ngày 31 tháng 12 năm 2016	<u>25.998.878.500</u>	<u>615.589.163</u>	<u>26.614.467.663</u>
Vào ngày 31 tháng 3 năm 2017	<u>25.998.878.500</u>	<u>487.616.654</u>	<u>26.486.495.154</u>

11. CHI PHÍ XÂY DỰNG CƠ BẢN DỜ DANG

Chi phí xây dựng cơ bản dở dang chủ yếu thể hiện chi phí thành lập cửa hàng và trung tâm phân phối mới.

12. CHI PHÍ TRẢ TRƯỚC DÀI HẠN

	VND	
	<i>Ngày 31 tháng 3 năm 2017</i>	<i>Ngày 31 tháng 12 năm 2016</i>
Chi phí thiết kế, bài trí mới các cửa hàng	62.265.261.201	73.577.915.542
Chi phí thuê cửa hàng	17.457.234.102	28.260.409.953
Thiết bị có giá trị nhỏ	17.033.641.889	21.706.560.054
TỔNG CỘNG	<u>96.756.137.192</u>	<u>123.544.885.549</u>

13. LỢI THẾ THƯƠNG MẠI

	VND
	<i>Số tiền</i>
Nguyên giá:	
Ngày 31 tháng 12 năm 2016 và 31 tháng 3 năm 2017	<u>30.159.070.256</u>
Giá trị phân bổ lũy kế:	
Ngày 31 tháng 12 năm 2016	27.653.898.120
Phân bổ trong kỳ	<u>2.505.172.136</u>
Ngày 31 tháng 3 năm 2017	<u>30.159.070.256</u>
Giá trị còn lại:	
Ngày 31 tháng 12 năm 2016	<u>2.505.172.136</u>
Ngày 31 tháng 3 năm 2017	<u>-</u>

THUYẾT MINH BÁO CÁO TÀI CHÍNH HỢP NHẤT GIỮA NIÊN ĐỘ (tiếp theo)
vào ngày và cho kỳ kế toán ba tháng kết thúc ngày 31 tháng 3 năm 2017

14. PHẢI TRẢ NGƯỜI BÁN NGẮN HẠN

	VND	
	Ngày 31 tháng 3 năm 2017	Ngày 31 tháng 12 năm 2016
Công ty TNHH Samsung Electronics Việt Nam Thái Nguyên – Chi nhánh Hồ Chí Minh	404.806.922.963	184.621.127.290
Công ty TNHH Apple Việt Nam	59.886.626.800	919.562.627.843
Khác	<u>2.525.141.268.291</u>	<u>3.575.855.108.552</u>
TỔNG CỘNG	<u>2.989.834.818.054</u>	<u>4.680.038.863.685</u>

15. THUẾ VÀ CÁC KHOẢN PHẢI NỘP NHÀ NƯỚC

	VND			
	Ngày 31 tháng 12 năm 2016	Tăng trong kỳ	Giảm trong kỳ	Ngày 31 tháng 3 năm 2017
Thuế TNDN phải nộp	137.703.399.355	151.461.696.075	(137.703.399.355)	151.461.696.075
Thuế giá trị gia tăng	4.875.000	2.128.847.643.234	(2.121.078.184.490)	7.774.333.744
Thuế thu nhập cá nhân	14.141.201.245	76.316.096.164	(75.585.763.004)	14.871.534.405
Khác	<u>974.530.318</u>	<u>3.601.886.028</u>	<u>(4.335.686.521)</u>	<u>240.729.825</u>
TỔNG CỘNG	<u>152.824.005.918</u>	<u>2.360.227.321.501</u>	<u>(2.338.703.033.370)</u>	<u>174.348.294.049</u>

16. CHI PHÍ PHẢI TRẢ NGẮN HẠN

	VND	
	Ngày 31 tháng 3 năm 2017	Ngày 31 tháng 12 năm 2016
Các khoản thưởng phải trả nhân viên	574.174.384.515	687.786.650.541
Chi phí hỗ trợ lãi suất	86.491.670.626	102.319.199.830
Chi phí tiếp thị quảng cáo	39.043.939.391	17.171.005.348
Chi phí vận chuyển	31.341.193.480	19.593.657.748
Các khoản phải trả nhân viên	30.238.231.662	26.012.634.608
Chi phí dịch vụ bảo hành	23.998.140.334	24.457.547.146
Các chi phí tiện ích	14.979.282.970	11.916.410.462
Khác	<u>34.146.194.212</u>	<u>14.201.011.440</u>
TỔNG CỘNG	<u>834.413.037.190</u>	<u>903.458.117.123</u>

THUYẾT MINH BÁO CÁO TÀI CHÍNH HỢP NHẤT GIỮA NIÊN ĐỘ (tiếp theo)
vào ngày và cho kỳ kế toán ba tháng kết thúc ngày 31 tháng 3 năm 2017

17. PHẢI TRẢ NGẮN HẠN KHÁC

	VND	
	Ngày 31 tháng 3 năm 2017	Ngày 31 tháng 12 năm 2016
Thu hộ cước phí	110.433.697.055	169.294.130.134
Thu hộ tiền trả góp	82.644.557.438	113.820.181.025
Ký quỹ	23.171.080.976	21.128.379.574
Phiếu mua hàng	15.012.535.000	16.207.275.000
Bảo hiểm y tế, bảo hiểm xã hội, kinh phí công đoàn	7.902.345.967	7.618.274.787
Các khoản phải trả khác	<u>17.577.681.699</u>	<u>6.477.802.427</u>
TỔNG CỘNG	<u>256.741.898.135</u>	<u>334.546.042.947</u>

THUYẾT MINH BÁO CÁO TÀI CHÍNH HỢP NHẤT GIỮA NIÊN ĐỘ (tiếp theo)
vào ngày và cho kỳ kế toán ba tháng kết thúc ngày 31 tháng 3 năm 2017

18. VAY NGẮN HẠN

	Ngày 31 tháng 12 năm 2016	Tăng trong kỳ	Giảm trong kỳ	Ngày 31 tháng 3 năm 2017
Vay ngân hàng	<u>4.788.991.746.757</u>	<u>9.329.927.546.215</u>	<u>(8.810.879.937.894)</u>	<u>5.308.039.355.078</u>

VND

Nhóm Công ty thực hiện các khoản vay này nhằm mục đích bổ sung nhu cầu vốn lưu động. Chi tiết của các khoản vay ngắn hạn ngân hàng như sau:

Bên cho vay	Số dư cuối kỳ	Kỳ hạn thanh toán	Lãi suất	Hình thức đảm bảo
	VND			
Ngân hàng TMCP Ngoại thương Việt Nam	1.199.761.049.576	từ 03/04/2017 đến 30/06/2017	thả nổi	Tín chấp
Ngân hàng TMCP Công thương Việt Nam	814.750.294.469	từ 08/05/2017 đến 30/06/2017	thả nổi	Tín chấp
Ngân hàng TNHH MTV HSBC (Việt Nam)	694.973.082.458	từ 03/04/2017 đến 15/06/2017	thả nổi	Tín chấp
Ngân hàng TNHH MTV Standard Chartered (Việt Nam)	617.492.288.227	từ 07/04/2017 đến 15/05/2017	thả nổi	Tín chấp
Ngân hàng BNP Paribas – Chi nhánh Tp. Hồ Chí Minh	523.194.478.807	từ 12/05/2017 đến 16/06/2017	thả nổi	Tín chấp
Ngân Hàng Mizuho Bank, Ltd. – Chi Nhánh Tp. Hà Nội	428.776.759.752	06/06/2017	thả nổi	Tín chấp
Ngân hàng TMCP Đầu tư và Phát triển Việt Nam	321.508.533.688	từ 07/04/2017 đến 14/04/2017	thả nổi	Tín chấp
Ngân Hàng TMCP Quân Đội – Chi nhánh Quảng Nam	209.804.349.931	từ 21/04/2017 đến 28/04/2017	thả nổi	Tín chấp
Ngân hàng TNHH MTV ANZ (Việt Nam)	207.277.188.370	từ 03/05/2017 đến 13/05/2017	thả nổi	Tín chấp
Ngân hàng Quốc tế Việt Nam	137.937.679.000	10/05/2017	thả nổi	Tín chấp
Ngân hàng TNHH MTV Shinhan (Việt Nam)	102.584.999.000	07/04/2017	thả nổi	Tín chấp
Citibank N.A Việt Nam	<u>49.978.651.800</u>	14/04/2017	thả nổi	Tín chấp
TỔNG CỘNG	<u>5.308.039.355.078</u>			

THUYẾT MINH BÁO CÁO TÀI CHÍNH HỢP NHẤT GIỮA NIÊN ĐỘ (tiếp theo)
vào ngày và cho kỳ kế toán ba tháng kết thúc ngày 31 tháng 3 năm 2017

19. VỐN CHỦ SỞ HỮU

19.1 Tình hình tăng giảm nguồn vốn chủ sở hữu

						VND
	Vốn cổ phần	Thặng dư vốn cổ phần	Cổ phiếu quỹ	Lợi nhuận sau thuế chưa phân phối	Vốn khác	Tổng cộng
Cho kỳ kế toán ba tháng kết thúc ngày 31 tháng 3 năm 2016						
Vào ngày 31 tháng 12 năm 2015	1.468.889.740.000	36.717.698.286	(2.454.294.500)	977.630.195.800	1.130.494.084	2.481.913.833.670
Lợi nhuận thuần trong kỳ	-	-	-	417.790.778.118	-	417.790.778.118
Mua lại cổ phiếu	-	-	(153.800.000)	-	-	(153.800.000)
Vào ngày 31 tháng 3 năm 2016	<u>1.468.889.740.000</u>	<u>36.717.698.286</u>	<u>(2.608.094.500)</u>	<u>1.395.420.973.918</u>	<u>1.130.494.084</u>	<u>2.899.550.811.788</u>
Cho kỳ kế toán ba tháng kết thúc ngày 31 tháng 3 năm 2017						
Vào ngày 31 tháng 12 năm 2016	1.539.509.270.000	36.717.698.286	(79.164.500)	2.261.763.398.339	1.130.494.084	3.839.041.696.209
Lợi nhuận thuần trong kỳ	-	-	-	557.814.014.790	-	557.814.014.790
Vào ngày 31 tháng 3 năm 2017	<u>1.539.509.270.000</u>	<u>36.717.698.286</u>	<u>(79.164.500)</u>	<u>2.819.577.413.129</u>	<u>1.130.494.084</u>	<u>4.396.855.710.999</u>

THUYẾT MINH BÁO CÁO TÀI CHÍNH HỢP NHẤT GIỮA NIÊN ĐỘ (tiếp theo)
vào ngày và cho kỳ kế toán ba tháng kết thúc ngày 31 tháng 3 năm 2017

19. VỐN CHỦ SỞ HỮU (tiếp theo)

19.2 Các giao dịch về vốn với các chủ sở hữu

Số cổ phiếu

Vào ngày 31 tháng 12 năm 2016 và ngày 31 tháng 3 năm 2017 153.950.927

Các cổ đông nắm giữ cổ phiếu phổ thông của Công ty được quyền hưởng cổ tức do Công ty công bố. Mỗi cổ phiếu phổ thông với mệnh giá 10.000 VND thể hiện một quyền biểu quyết, không hạn chế.

19.3 Cổ phiếu - cổ phiếu phổ thông

	Ngày 31 tháng 3 năm 2017	Ngày 31 tháng 12 năm 2016
	Số cổ phiếu	Số cổ phiếu
Số lượng cổ phiếu được phép phát hành	153.950.927	153.950.927
Số lượng cổ phiếu đã phát hành và được góp vốn đầy đủ <i>Cổ phiếu phổ thông</i>	153.950.927	153.950.927
Số lượng cổ phiếu quỹ <i>Cổ phiếu phổ thông</i>	(55.570)	(48.670)
Số lượng cổ phiếu đang lưu hành <i>Cổ phiếu phổ thông</i>	153.895.357	153.902.257

20. DOANH THU

20.1 Doanh thu bán hàng và cung cấp dịch vụ

	Cho kỳ kế toán ba tháng kết thúc ngày 31 tháng 3 năm 2017	VND Cho kỳ kế toán ba tháng kết thúc ngày 31 tháng 3 năm 2016
Tổng doanh thu	15.920.424.482.973	9.686.559.206.064
<i>Trong đó:</i>		
<i>Doanh thu bán hàng</i>	15.794.799.699.524	9.617.983.676.087
<i>Doanh thu cung cấp dịch vụ</i>	125.624.783.449	68.575.529.977
Các khoản giảm trừ doanh thu	(334.387.675.032)	(59.544.794.190)
<i>Trong đó:</i>		
<i>Hàng bán bị trả lại</i>	<u>(334.387.675.032)</u>	<u>(59.544.794.190)</u>
Doanh thu thuần	<u>15.586.036.807.941</u>	<u>9.627.014.411.874</u>

THUYẾT MINH BÁO CÁO TÀI CHÍNH HỢP NHẤT GIỮA NIÊN ĐỘ (tiếp theo)
vào ngày và cho kỳ kế toán ba tháng kết thúc ngày 31 tháng 3 năm 2017

20. DOANH THU (tiếp theo)

20.2 Doanh thu tài chính

	VND	
	<i>Cho kỳ kế toán ba tháng kết thúc ngày 31 tháng 3 năm 2017</i>	<i>Cho kỳ kế toán ba tháng kết thúc ngày 31 tháng 3 năm 2016</i>
Chiết khấu thanh toán	46.741.370.540	27.186.396.531
Lãi tiền gửi	362.630.070	374.589.508
Lãi chênh lệch tỷ giá	133.978.142	912.076.450
Khác	653.600	37.365
TỔNG CỘNG	<u>47.238.632.352</u>	<u>28.473.099.854</u>

21. CHI PHÍ KINH DOANH THEO YẾU TỐ

	VND	
	<i>Cho kỳ kế toán ba tháng kết thúc ngày 31 tháng 3 năm 2017</i>	<i>Cho kỳ kế toán ba tháng kết thúc ngày 31 tháng 3 năm 2016</i>
Giá vốn hàng bán	12.934.074.171.216	8.037.820.417.725
Chi phí nhân công	1.172.638.576.947	603.065.255.793
Chi phí khấu hao và khấu trừ (Thuyết minh số 9, 10 và 13)	143.024.949.047	70.010.742.956
Chi phí khác	614.560.711.299	395.879.861.908
TỔNG CỘNG	<u>14.864.298.408.509</u>	<u>9.106.776.278.382</u>

22. CHI PHÍ TÀI CHÍNH

	VND	
	<i>Cho kỳ kế toán ba tháng kết thúc ngày 31 tháng 3 năm 2017</i>	<i>Cho kỳ kế toán ba tháng kết thúc ngày 31 tháng 3 năm 2016</i>
Chi phí lãi vay	65.386.590.548	29.818.588.379
Lỗ chênh lệch tỷ giá	84.686.530	46.223.743
TỔNG CỘNG	<u>65.471.277.078</u>	<u>29.864.812.122</u>

THUYẾT MINH BÁO CÁO TÀI CHÍNH HỢP NHẤT GIỮA NIÊN ĐỘ (tiếp theo)
vào ngày và cho kỳ kế toán ba tháng kết thúc ngày 31 tháng 3 năm 2017

23. THUẾ THU NHẬP DOANH NGHIỆP

Thuế thu nhập doanh nghiệp ("TNDN") áp dụng cho Nhóm Công ty là 20% lợi nhuận chịu thuế.

Các báo cáo thuế của Nhóm Công ty sẽ chịu sự kiểm tra của cơ quan thuế. Do việc áp dụng luật và các qui định về thuế có thể được giải thích theo nhiều cách khác nhau, số thuế được trình bày trên báo cáo tài chính hợp nhất giữa niên độ có thể sẽ bị thay đổi theo quyết định cuối cùng của cơ quan thuế.

23.1 Chi phí thuế TNDN

	VND	
	<i>Cho kỳ kế toán ba tháng kết thúc ngày 31 tháng 3 năm 2017</i>	<i>Cho kỳ kế toán ba tháng kết thúc ngày 31 tháng 3 năm 2016</i>
Chi phí thuế TNDN hiện hành	151.461.696.075	109.232.114.840
Thu nhập thuế TNDN hoãn lại	<u>(3.977.460.624)</u>	<u>(2.330.137.316)</u>
TỔNG CỘNG	<u>147.484.235.451</u>	<u>106.901.977.524</u>

Dưới đây là đối chiếu chi phí thuế TNDN và kết quả của lợi nhuận kế toán trước thuế nhân với thuế suất thuế TNDN:

	VND	
	<i>Cho kỳ kế toán ba tháng kết thúc ngày 31 tháng 3 năm 2017</i>	<i>Cho kỳ kế toán ba tháng kết thúc ngày 31 tháng 3 năm 2016</i>
Tổng lợi nhuận kế toán trước thuế	705.608.551.952	524.927.089.887
Thuế TNDN theo thuế suất 20% (2016: 20%)	141.121.710.391	104.985.417.977
<i>Các khoản điều chỉnh:</i>		
Lỗ từ công ty con	5.066.075.147	434.666.756
Chi phí không hợp lý, hợp lệ	795.415.486	980.858.363
Phân bổ lợi thế thương mại	<u>501.034.427</u>	<u>501.034.428</u>
Chi phí thuế TNDN	<u>147.484.235.451</u>	<u>106.901.977.524</u>

23.2 Thuế TNDN hiện hành

Thuế TNDN hiện hành phải trả được xác định dựa trên thu nhập chịu thuế của kỳ hiện hành. Thu nhập chịu thuế của Nhóm Công ty khác với lợi nhuận kế toán được báo cáo trong báo cáo kết quả hoạt động kinh doanh hợp nhất giữa niên độ vì thu nhập chịu thuế không bao gồm các khoản mục thu nhập chịu thuế hay chi phí được khấu trừ cho mục đích tính thuế trong các năm khác và cũng không bao gồm các khoản mục không phải chịu thuế hay không được khấu trừ cho mục đích tính thuế. Thuế TNDN hiện hành phải trả của Nhóm Công ty được tính theo thuế suất đã ban hành đến ngày kết thúc kỳ kế toán.

THUYẾT MINH BÁO CÁO TÀI CHÍNH HỢP NHẤT GIỮA NIÊN ĐỘ (tiếp theo)
vào ngày và cho kỳ kế toán ba tháng kết thúc ngày 31 tháng 3 năm 2017

23. THUẾ THU NHẬP DOANH NGHIỆP (tiếp theo)

23.3 Thuế thu nhập hoãn lại

Nhóm Công ty đã ghi nhận một số khoản tài sản thuế TNDN hoãn lại với các biến động trong kỳ hiện hành và kỳ trước như sau:

	<i>Bảng cân đối kế toán hợp nhất giữa niên độ</i>		<i>Báo cáo kết quả hoạt động kinh doanh hợp nhất giữa niên độ</i>	
	<i>Ngày 31 tháng 3 năm 2017</i>	<i>Ngày 31 tháng 12 năm 2016</i>	<i>Cho kỳ kế toán ba tháng kết thúc ngày 31 tháng 3 năm 2017</i>	<i>Cho kỳ kế toán ba tháng kết thúc ngày 31 tháng 3 năm 2016</i>
Các khoản thường phải trả nhân viên	47.618.094.926	47.618.094.926	-	-
Dự phòng giảm giá hàng tồn kho	32.495.177.577	28.585.164.010	3.910.013.567	2.330.137.316
Dự phòng chi phí bảo hành	7.406.752.699	7.344.497.606	62.255.093	-
Chênh lệch tỷ giá chưa thực hiện	(783.126)	(5.975.090)	5.191.964	-
Tài sản thuế TNDN hoãn lại	87.519.242.076	83.541.781.452		
Thu nhập thuế TNDN hoãn lại			3.977.460.624	2.330.137.316

24. LÃI TRÊN CỔ PHIẾU

Nhóm Công ty sử dụng các thông tin sau để tính lãi cơ bản trên cổ phiếu:

	<i>Cho kỳ kế toán ba tháng kết thúc ngày 31 tháng 3 năm 2017</i>	<i>Cho kỳ kế toán ba tháng kết thúc ngày 31 tháng 3 năm 2016</i>
Lợi nhuận thuần phân bổ cho cổ đông sở hữu cổ phiếu phổ thông của Công ty (VND)	557.814.014.790	417.790.778.118
Số lượng cổ phiếu phổ thông lưu hành bình quân (*)	153.898.117	153.999.083
Lãi cơ bản trên mỗi cổ phiếu (VND/cổ phiếu)	3.624	2.713
Lãi suy giảm trên mỗi cổ phiếu (VND/cổ phiếu) (**)	1.759	2.713

(*) Tổng số cổ phiếu bình quân trong kỳ trước được điều chỉnh do việc phát hành 7.330.996 cổ phiếu thưởng theo chương trình lựa chọn cho người lao động ("ESOP") theo Nghị quyết Đại Hội đồng Cổ đông số 01_2016/NQĐHĐCĐ/TGDĐ ngày 26 tháng 2 năm 2016 và Nghị quyết Hội đồng Quản trị số 0210/NQ/HĐQT-2016 ngày 24 tháng 10 năm 2016.

(**) Lãi suy giảm trên mỗi cổ phiếu cho kỳ này đã được điều chỉnh cho việc phát hành cổ phiếu thưởng cho các cổ đông hiện hữu và cổ phiếu thưởng theo chương trình lựa chọn cho người lao động ("ESOP") theo kết quả kinh doanh năm 2016 theo Nghị quyết Đại Hội đồng Cổ đông số 01_2017/NQĐHĐCĐ/TGDĐ ngày 31 tháng 3 năm 2017.

THUYẾT MINH BÁO CÁO TÀI CHÍNH HỢP NHẤT GIỮA NIÊN ĐỘ (tiếp theo)
vào ngày và cho kỳ kế toán ba tháng kết thúc ngày 31 tháng 3 năm 2017

25. GIAO DỊCH VỚI CÁC BÊN LIÊN QUAN

Thu nhập của các thành viên của Hội đồng Quản trị và Ban Giám đốc

	Cho kỳ kế toán ba tháng kết thúc ngày 31 tháng 3 năm 2017	Cho kỳ kế toán ba tháng kết thúc ngày 31 tháng 3 năm 2016
		VND
Lương và thưởng	<u>2.735.164.530</u>	<u>2.797.020.310</u>

26. CAM KẾT THUÊ HOẠT ĐỘNG

Nhóm Công ty hiện đang thuê văn phòng và các trung tâm phân phối theo hợp đồng thuê hoạt động. Vào ngày 31 tháng 3 năm 2017, các khoản tiền thuê phải trả trong tương lai theo hợp đồng thuê hoạt động được trình bày như sau:

	Ngày 31 tháng 3 năm 2017	Ngày 31 tháng 12 năm 2016
		VND
Đến 1 năm	885.531.617.765	832.345.210.218
Từ 1 đến 5 năm	3.117.358.959.943	2.739.276.049.465
Trên 5 năm	1.741.679.106.009	1.047.299.326.747
TỔNG CỘNG	<u>5.744.569.683.717</u>	<u>4.618.920.586.430</u>

27. CÁC SỰ KIỆN PHÁT SINH SAU NGÀY KẾT THÚC KỲ KẾ TOÁN

Không có các sự kiện trọng yếu nào phát sinh sau ngày kết thúc kỳ kế toán yêu cầu phải được điều chỉnh hay trình bày trong báo cáo tài chính hợp nhất giữa niên độ của Nhóm Công ty.

 _____ Lý Trần Kim Ngân Người lập	 _____ Vũ Đăng Linh Giám đốc Tài chính	 _____ Nguyễn Đức Tài Tổng Giám đốc
---	--	--



Ngày 27 tháng 4 năm 2017