

BẢNG CÂN ĐỐI KẾ TOÁN

Quý I Năm 2015

Chỉ tiêu	Mã số	TM	Số cuối năm	Số đầu năm
A. TÀI SẢN NGẮN HẠN (100)=110+120+130+140+150	100		1.154.470.565.176	986.676.204.821
I. Tiền và các khoản tương đương tiền	110		58.848.778.948	6.286.833.890
1. Tiền	111	VI.01	58.848.778.948	6.286.833.890
2. Các khoản tương đương tiền	112			
II. Đầu tư tài chính ngắn hạn	120	VI.02	0	0
1. Chứng khoán kinh doanh	121	VI.02a		0
2. Dự phòng giảm giá chứng khoán kinh doanh (*)	122			0
3. Đầu tư nắm giữ đến ngày đáo hạn	123	VI.02b1		0
III. Các khoản phải thu ngắn hạn	130		932.889.257.127	855.460.870.590
1. Phải thu ngắn hạn của khách hàng	131	VI.03a	921.706.679.801	844.455.399.539
2. Trả trước cho người bán ngắn hạn	132		520.616.653	473.540.000
3. Phải thu nội bộ ngắn hạn	133			
4. Phải thu theo tiến độ kế hoạch hợp đồng xây dựng	134		0	0
5. Phải thu về cho vay ngắn hạn	135			
6. Các khoản phải thu ngắn hạn khác	136	VI.04	10.734.620.673	10.604.591.051
7. Dự phòng các khoản phải thu ngắn hạn khó đòi (*)	137	VI.06	(72.660.000)	(72.660.000)
8. Tài sản thiếu chờ xử lý	139			0
IV. Hàng tồn kho	140		143.664.420.012	122.884.245.121
1. Hàng tồn kho	141	VI.07	143.664.420.012	122.884.245.121
2. Dự phòng giảm giá tồn kho (*)	149		0	0
V. Tài sản ngắn hạn khác	150		19.068.109.089	2.044.255.220
1. Chi phí trả trước ngắn hạn	151	VI.13a	3.911.369.659	
2. Thuế GTGT được khấu trừ	152		12.812.314.771	
3. Thuế và các khoản khác phải thu Nhà Nước	153	VI.17b	1.742.079.410	2.044.255.220
4. Giao dịch mua bán lại trái phiếu chính phủ	154			
3. Tài sản ngắn hạn khác	155		602.345.249	
B. TÀI SẢN DÀI HẠN (200)=210+220+240+250+260)	200		7.581.167.905.344	7.816.378.156.391
I. Các khoản phải thu dài hạn	210		0	0
1. Phải thu dài hạn của khách hàng	211	VI.03b	0	0
2. Trả trước cho người bán dài hạn	212			0
3. Vốn kinh doanh ở đơn vị trực thuộc	213			
4. Phải thu nội bộ dài hạn	214			
5. Phải thu về cho vay dài hạn	215			
6. Phải thu dài hạn khác	216		0	0
7. Dự phòng phải thu dài hạn khó đòi (*)	219		0	0
II. Tài sản cố định	220		7.544.628.099.356	7.679.392.326.399
1. Tài sản cố định hữu hình	221	VI.09	7.544.628.099.356	7.679.392.326.399

Chỉ tiêu	Mã số	TM	Số cuối năm	Số đầu năm
- Nguyên giá	222		10.236.410.694.334	10.236.410.694.334
- Giá trị hao mòn lũy kế (*)	223		(2.691.782.594.978)	(2.557.018.367.935)
2. Tài sản cố định thuê tài chính	224	VI.11	0	0
- Nguyên giá	225		0	0
- Giá trị hao mòn lũy kế(*)	226		0	0
3. Tài sản cố định vô hình	227	VI.10	0	0
- Nguyên giá	228		88.000.000	88.000.000
- Giá trị hao mòn lũy kế(*)	229		(88.000.000)	(88.000.000)
III. Bất động sản đầu tư	230	VI.12	0	0
- Nguyên giá	231		0	0
- Giá trị hao mòn lũy kế (*)	232		0	0
IV. Tài sản dở dang dài hạn	240	VI.08	14.613.196.797	14.118.973.811
1. Chi phí sản xuất, kinh doanh dở dang dài hạn	241	VI.08a		0
2. Chi phí xây dựng cơ bản dở dang	242	VI.08b	14.613.196.797	14.118.973.811
V. Các khoản đầu tư tài chính dài hạn	250	VI.02	0	0
1. Đầu tư vào công ty con	251	VI.02c		
2. Đầu tư vào công ty liên kết, liên doanh	252	VI.02c	0	0
3. Đầu tư góp vốn vào đơn vị khác	253	VI.02c		
4. Dự phòng giảm giá đầu tư chứng khoán dài hạn (*)	254			
5. Đầu tư nắm giữ đến ngày đáo hạn	255	VI.02b2		0
V. Tài sản dài hạn khác	260		21.926.609.191	122.866.856.181
1. Chi phí trả trước dài hạn	261	VI.13b	21.926.609.191	122.866.856.181
2. Tài sản thuế thu nhập hoãn lại	262	VI.24a	0	0
3. Thiết bị, vật tư, phụ tùng thay thế dài hạn	263			0
3. Tài sản dài hạn khác	268			
TỔNG CỘNG TÀI SẢN (270 = 100 + 200)	270		8.735.638.470.520	8.803.054.361.212
C. NỢ PHẢI TRẢ (300 = 310 + 320 + 330)	300		7.202.240.122.519	7.217.761.612.574
I. Nợ ngắn hạn	310		2.132.925.851.614	1.286.003.029.053
1. Phải trả người bán ngắn hạn	311	VI.16a	839.317.695.298	947.279.147.455
2. Người mua trả tiền trước ngắn hạn	312		130.001.321	79.753.775
3. Thuế và các khoản phải nộp NN	313	VI.17b	1.199.571.778	16.333.548.445
4. Phải trả người lao động	314		10.542.049.800	16.953.890.745
5. Chi phí phải trả ngắn hạn	315	VI.18a	179.205.692.570	127.154.009.321
6. Phải trả nội bộ ngắn hạn	316			
7. Phải trả theo tiến độ kế hoạch hợp đồng xây dựng	317			
8. Doanh thu chưa thực hiện ngắn hạn	318	VI.20a		
9. Phải trả ngắn hạn khác	319	VI.19a	67.823.021.751	3.550.357.148
10. Vay và nợ thuê tài chính ngắn hạn	320	VI.15a,c	1.028.089.396.101	171.350.000.785
11. Dự phòng phải trả ngắn hạn	321	VI.23a	3.507.776.800	
12. Quỹ khen thưởng và phúc lợi	322		3.110.646.195	3.302.321.379
13. Quỹ bình ổn giá	323			0
14. Giao dịch mua bán lại trái phiếu Chính phủ	324			0
II. Nợ dài hạn	330		5.069.314.270.905	5.931.758.583.521

Chỉ tiêu	Mã số	TM	Số cuối năm	Số đầu năm
1. Phải trả người bán dài hạn	331	VI.16b	0	0
2. Người mua trả tiền trước dài hạn	332			
3. Chi phí phải trả dài hạn	333	VI.18b		
4. Phải trả nội bộ về vốn kinh doanh	334			
5. Phải trả nội bộ dài hạn	335	V.19	0	0
6. Doanh thu chưa thực hiện dài hạn	336	VI.20b		
7. Phải trả dài hạn khác	337	VI.19b	0	0
8. Vay và nợ thuê tài chính dài hạn	338	VI.15b,c, 21.1	5.069.314.270.905	5.931.758.583.521
9. Trái phiếu chuyển đổi	339	VI.21.2		
10. Cổ phiếu ưu đãi	340	VI.22		
11. Thuế thu nhập hoãn lại phải trả	341	VI.24b	0	0
12. Dự phòng phải trả dài hạn	342	VI.23b	0	0
13. Quỹ phát triển KH&CN	343		0	0
B.VỐN CHỦ SỞ HỮU (400 = 410 + 420)	400		1.533.398.348.001	1.585.292.748.638
I. Vốn chủ sở hữu	410	VI.25	1.533.398.348.001	1.585.292.748.638
1.Vốn góp của chủ sở hữu	411		1.969.806.222.882	1.969.806.222.882
- Cổ phiếu phổ thông có quyền biểu quyết	411a		1.969.806.222.882	1.969.806.222.882
- Cổ phiếu ưu đãi	411b			0
2. Thặng dư vốn cổ phần	412		0	0
3. Quyền chọn chuyển đổi trái phiếu	413			0
4. Vốn khác của chủ sở hữu	414		0	0
5. Cổ phiếu quỹ (*)	415		0	0
6. Chênh lệch đánh giá lại tài sản	416	VI.26	0	0
7. Chênh lệch tỷ giá hối đoái	417	VI.27	0	0
8. Quỹ đầu tư phát triển	418			
9. Quỹ hỗ trợ sắp xếp doanh nghiệp	419			0
10. Quỹ khác thuộc vốn chủ sở hữu	420		0	0
11. Lợi nhuận sau thuế chưa phân phối	421		(436.407.874.881)	(384.513.474.244)
- LNST chưa phân phối lũy kế đến cuối kỳ trước	421a		(384.513.474.244)	(384.513.474.244)
- LNST chưa phân phối kỳ này	421b		(51.894.400.637)	
12. Nguồn vốn đầu tư XDCB	422		0	0
II. Nguồn kinh phí và quỹ khác	430		0	0
1. Nguồn kinh phí	431	VI.28	0	0
2. Nguồn KP đã hình thành TSCĐ	432		0	0
TỔNG CỘNG NGUỒN VỐN (440 = 300 + 400)	440		8.735.638.470.520	8.803.054.361.212

Người lập biểu




Nguyễn Thị Dung

Kế toán trưởng



Phạm Văn Thường

Ngày 20 tháng 4 năm 2015



Tổng giám đốc

Phạm Đức Lâm

KẾT QUẢ HOẠT ĐỘNG SẢN XUẤT KINH DOANH
QUÝ I NĂM 2015

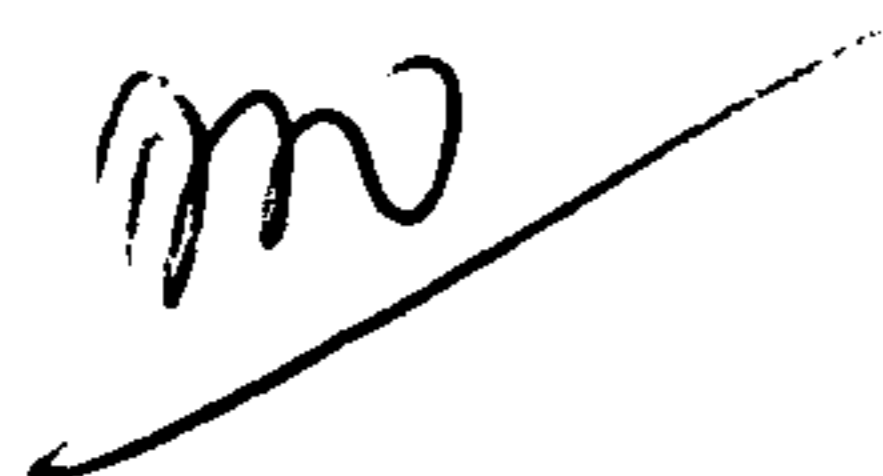
Đơn vị tính: đồng

Chỉ tiêu	Mã số	Thuyết minh	Năm nay	Năm trước
1	2	3	4	5
1. Doanh thu bán hàng và cung cấp dịch vụ	01		1.088.374.047.287	1.283.198.370.290
2. Các khoản giảm trừ doanh thu	02		0	
3. Doanh thu thuần về bán hàng và cung cấp dịch vụ (10 = 01-02)	10		1.088.374.047.287	1.283.198.370.290
4. Giá vốn hàng bán	11		903.463.619.980	1.002.816.564.029
5. Lợi nhuận gộp về bán hàng và cung cấp dịch vụ (20 = 10-11)	20		184.910.427.307	280.381.806.261
6. Doanh thu hoạt động tài chính	21		103.224.364	97.599.654
7. Chi phí tài chính	22		226.580.692.126	135.310.942.356
<i>Trong đó: Chi phí lãi vay</i>	23		99.259.257.692	107.042.711.178
8. Chi phí bán hàng	25			
9. Chi phí quản lý doanh nghiệp	26		10.588.193.728	11.002.712.604
10. Lợi nhuận thuần từ hoạt động kinh doanh (30=20 +(21-22) - (24 +25) }	30		(52.155.234.183)	134.165.750.955
11. Thu nhập khác	31		705.068.836	778.211.585
12. Chi phí khác	32		444.235.290	431.259.946
13. Lợi nhuận khác {40 = 31 - 32}	40		260.833.546	346.951.639
14. Tổng lợi nhuận kế toán trước thuế (50 = 30+40)	50		(51.894.400.637)	134.512.702.594
15. Chi phí thuế thu nhập doanh nghiệp hiện hành	51			
16. Chi phí thuế thu nhập doanh nghiệp hoãn lại	52			
17. Lợi nhuận sau thuế thu nhập doanh nghiệp (60 = 50-51-52)	60		(51.894.400.637)	134.512.702.594
18. Lãi cơ bản trên cổ phiếu (*)	70		(263,45)	682,87
19. Lãi suy giảm trên cổ phiếu (*)	71			

Cẩm phả, ngày 20 tháng 04 năm 2015


NGƯỜI LẬP BIỂU

KẾ TOÁN TRƯỞNG




NGUYỄN THỊ DUNG

PHẠM VĂN THUỒNG



PHẠM ĐẮC LÂM

BÁO CÁO LƯU CHUYỂN TIỀN TỆ

(Theo phương pháp gián tiếp)

Quý I Năm 2015

Đơn vị tính: Đồng Việt Nam

CHỈ TIÊU	MÃ SỐ	T M	NĂM NAY	NĂM TRƯỚC
1	2	3	4	5
I. Lưu chuyển tiền từ hoạt động SXKD				
1. Lợi nhuận trước thuế	01		(21.643.970.887)	134.512.702.594
2. Điều chỉnh cho các khoản:				
- Khấu hao tài sản cố định và BĐSĐT	02		134.719.851.859	135.289.040.327
- Các khoản dự phòng	03			
- Lãi, lỗ chênh lệch tỷ giá hối đoái do đánh giá lại các khoản mục tiền tệ có gốc ngoại tệ	04		30.267.638.064	
- Lãi lỗ từ hoạt động đầu tư	05		(103.160.694)	(97.599.654)
- Chi phí lãi vay	06		99.259.257.692	107.042.712.604
- Các khoản điều chỉnh khác	07			
3. Lợi nhuận từ hoạt động KD trước thay đổi vốn lưu động	08		242.499.616.034	376.746.855.871
- (Tăng)/Giảm các khoản phải thu	09		(103.382.990.305)	(93.443.690.851)
- (Tăng)/Giảm hàng tồn kho	10		(20.780.174.891)	1.574.543.601
- Tăng/(Giảm) các khoản phải trả (không bao gồm lãi vay phải trả và thuế TNDN phải nộp)	11		(78.991.052.926)	(205.452.067.125)
- (Tăng)/Giảm chi phí trả trước	12		97.028.877.331	22.259.074.479
- Tăng, giảm chứng khoán kinh doanh	13			
- Tiền lãi vay đã trả	14		(43.203.163.611)	(24.570.653.742)
- Thuế thu nhập doanh nghiệp đã nộp	15			
- Tiền thu khác từ hoạt động kinh doanh	16		31.600.000	420.000.000
- Tiền chi khác cho hoạt động kinh doanh	17		(178.900.000)	(445.325.184)
Lưu chuyển tiền thuần từ hoạt động kinh doanh	20		93.023.811.632	77.088.737.049
II. Lưu chuyển tiền từ hoạt động đầu tư				
1. Tiền chi để mua sắm và xây dựng TSCĐ và các tài sản dài hạn khác	21		(5.208.315.231)	
2. Tiền thu từ thanh lý, nhượng bán TSCĐ và các tài sản dài hạn khác	22			

3. Tiền chi cho vay, mua các công cụ nợ của đơn vị khác	23			
4. Tiền thu hồi cho vay, bán lại các công cụ nợ của đơn vị khác	24		0	0
5. Tiền chi đầu tư góp vốn vào đơn vị khác	25			0
6. Tiền thu hồi đầu tư góp vốn vào đơn vị khác	26			0
7. Tiền thu lãi cho vay, cổ tức và lợi nhuận được chia	27		103.160.694	97.599.654
Lưu chuyển tiền thuần từ hoạt động đầu tư	30		(5.105.154.537)	97.599.654
III. Lưu chuyển tiền từ hoạt động tài chính				
1. Tiền thu từ phát hành cổ phiếu, nhận vốn góp của chủ sở hữu	31			
2. Tiền trả lại vốn góp cho các chủ sở hữu, mua lại cổ phiếu của doanh nghiệp đã phát hành	32			
3. Tiền thu từ đi vay	33		526.644.339.518	249.999.794.600
4. Tiền trả nợ gốc vay	34		(562.001.115.225)	(329.400.687.279)
5. Tiền trả nợ gốc thuê tài chính	35		0	0
6. Cổ tức, lợi nhuận đã trả cho chủ sở hữu	36		0	0
Lưu chuyển tiền thuần từ hoạt động tài chính	40		(35.356.775.707)	(79.400.892.679)
Lưu chuyển tiền thuần trong kỳ (50 = 20+30+40)	50		52.561.881.388	(2.214.555.976)
Tiền tồn đầu kỳ	60		6.286.833.890	13.101.565.232
Ảnh hưởng của thay đổi tỷ giá quy đổi ngoại tệ	61		63.670	
Tiền tồn cuối kỳ (70 = 50 + 60 + 61)	70	31	58.848.778.948	10.887.009.256

Lập, ngày 20 tháng 04 năm 2015

NGƯỜI LẬP BIỂU




NGUYỄN THỊ DUNG

KÊ TOÁN TRƯỞNG



PHẠM VĂN THƯỜNG

TỔNG GIÁM ĐỐC



PHẠM ĐỨC LÂM

BẢN THUYẾT MINH BÁO CÁO TÀI CHÍNH

Quý I năm 2015

I. Đặc điểm hoạt động của doanh nghiệp

1. Công ty Cổ phần Nhiệt Điện Cẩm Phả - Vinacomin được thành lập và hoạt động theo giấy phép chứng nhận đăng ký kinh doanh Công ty Cổ phần do sở kế hoạch và Đầu tư tỉnh Quảng Ninh cấp lần đầu số 220300067 ngày 01/11/2002. Trong quá trình hoạt động, các thay đổi về ngành nghề kinh doanh cũng như vốn điều lệ của công ty đã được sở kế hoạch và Đầu tư tỉnh Quảng Ninh lần lượt chứng nhận tại các giấy chứng nhận đăng ký kinh doanh thay đổi. Hiện nay công ty cổ phần thay đổi lần thứ 4 do sở kế hoạch và Đầu tư tỉnh Quảng Ninh cấp ngày 27/07/2012 với mã số doanh nghiệp là 5700428470.

Trụ sở chính của Công ty tại: Phường Cẩm Thịnh - Thành phố Cẩm Phả - Tỉnh Quảng Ninh

2. Lĩnh vực kinh doanh chính: Sản xuất và mua bán điện

3. Ngành nghề kinh doanh

- Sản xuất, truyền tải và phân phối điện; Đầu tư xây dựng, quản lý vận hành nhà máy nhiệt điện Cẩm Phả và bán điện cho hệ thống quốc gia

4. Chu kỳ sản xuất, kinh doanh thông thường: 01 năm

5. Đặc điểm hoạt động của doanh nghiệp trong năm tài chính có ảnh hưởng đến Báo cáo tài chính.

6. Cấu trúc doanh nghiệp

II. Kỳ kế toán, đơn vị tiền tệ sử dụng trong kế toán

1. Kỳ kế toán năm bắt đầu từ ngày 01/01 kết thúc vào ngày 31/12 hàng năm

2. Đơn vị tiền tệ sử dụng trong kế toán: đồng Việt Nam (VNĐ).

III. Chuẩn mực và Chế độ kế toán áp dụng

1. Chế độ kế toán áp dụng: Công ty áp dụng Chế độ Kế toán doanh nghiệp ban hành theo Thông tư 200/2014/TT-BTC ngày 22 tháng 12 năm 2014 của Bộ Tài chính.

2. Tuyên bố về việc tuân thủ Chuẩn mực kế toán và Chế độ kế toán: Tổng Công ty đã áp dụng các Chuẩn mực kế toán Việt Nam và các văn bản hướng dẫn Chuẩn mực do Nhà nước đã ban hành. Các báo cáo tài chính được lập và trình bày theo đúng mọi quy định của từng chuẩn mực, thông tư hướng dẫn thực hiện chuẩn mực và Chế độ kế toán hiện hành đang áp dụng.

Tổng Công ty đã áp dụng 26 chuẩn mực kế toán Việt Nam được ban hành:

- Quyết định số 149/2001/QĐ-BTC ngày 31/12/2001
- Quyết định số 165/2002/QĐ-BTC ngày 31/12/2002
- Quyết định số 234/2003/QĐ-BTC ngày 30/12/2003
- Quyết định số 12/2005/QĐ-BTC ngày 15/02/2005
- Quyết định số 100/2005/QĐ-BTC ngày 28/12/2005

IV. Các chính sách kế toán áp dụng (trong trường hợp doanh nghiệp đáp ứng giả định hoạt động liên tục)

1. Nguyên tắc chuyển đổi Báo cáo tài chính lập bằng ngoại tệ sang Đồng Việt Nam (Trường hợp đồng tiền ghi sổ kế toán khác với Đồng Việt Nam)

2. Nguyên tắc xác định lãi suất thực tế (lãi suất hiệu lực) dùng để chiết khấu dòng tiền: chưa áp dụng.

3. Nguyên tắc ghi nhận các khoản tiền và các khoản tương đương tiền.

Tiền và các khoản tương đương tiền bao gồm tiền mặt tại quỹ, tiền gửi ngân hàng, các khoản đầu tư ngắn hạn có thời gian đáo hạn không quá ba tháng, có tính thanh khoản cao, có khả năng chuyển đổi dễ dàng thành các lượng tiền xác định và không có nhiều rủi ro trong chuyển đổi thành tiền.

4. Nguyên tắc kế toán các khoản đầu tư tài chính

a) Chứng khoán kinh doanh: chưa áp dụng

b) Các khoản đầu tư nắm giữ đến ngày đáo hạn: Công ty mở sổ chi tiết theo dõi từng khoản đầu tư nắm giữ đến ngày đáo hạn theo từng kỳ hạn, từng đối tượng, từng loại nguyên tệ, từng số lượng...Khi lập Báo cáo tài chính, kế toán căn cứ vào kỳ hạn còn lại (dưới 12 tháng hay từ 12 tháng trở lên kể từ thời điểm báo cáo) để trình bày là tài sản ngắn hạn hoặc dài hạn.

c) Các khoản cho vay: Công ty mở sổ chi tiết theo dõi từng khoản cho vay từng kỳ hạn, từng đối tượng, từng loại nguyên tệ, từng số lượng...Khi lập Báo cáo tài chính, kế toán căn cứ vào kỳ hạn còn lại (dưới 12 tháng hay từ 12 tháng trở lên kể từ thời điểm báo cáo) để trình bày là tài sản ngắn hạn hoặc dài hạn.

d) Đầu tư vào công ty con; công ty liên doanh, liên kết: Các khoản đầu tư vào các công ty con mà trong đó Tổng Công ty nắm quyền kiểm soát được trình bày theo phương pháp giá gốc. Các khoản phân phối lợi nhuận mà công ty mẹ nhận được từ số lợi nhuận lũy kế của các công ty con sau ngày công ty mẹ nắm quyền kiểm soát được ghi vào kết quả hoạt động kinh doanh trong kỳ của công ty mẹ. Các khoản phân phối khác được xem như phần thu hồi của các khoản đầu tư và được trừ vào giá trị đầu tư.

đ) Đầu tư vào công cụ vốn của đơn vị khác:

e) Các phương pháp kế toán đối với các giao dịch khác liên quan đến đầu tư tài chính.

5. Nguyên tắc kế toán nợ phải thu: Công ty hạch toán chi tiết cho từng đối tượng phải thu, theo từng nội dung phải thu, theo dõi chi tiết phải thu ngắn hạn, phải thu dài hạn và ghi chép theo từng lần thanh toán. Đối tượng phải thu là các khách hàng có quan hệ kinh tế với doanh nghiệp về mua sản phẩm, hàng hoá, nhận cung cấp dịch vụ, kể cả TSCĐ, bất động sản đầu tư.

6. Nguyên tắc ghi nhận hàng tồn kho:

- Nguyên tắc ghi nhận hàng tồn kho: hàng tồn kho được tính theo giá gốc. Trường hợp giá trị thuần có thể thực hiện được thấp hơn giá gốc thì phải tính theo giá trị thuần có thể thực hiện được. giá gốc hàng tồn kho bao gồm chi phí mua, chi phí chế biến và các chi phí liên quan trực tiếp khác phát sinh để có được hàng tồn kho ở địa điểm và trạng thái hiện tại.

- Phương pháp tính giá trị hàng tồn kho: giá trị hàng tồn kho được xác định theo Phương pháp bình quân gia quyền.

- Phương pháp hạch toán hàng tồn kho: Hàng tồn kho được hạch toán theo phương pháp kê khai thường xuyên.

7. Nguyên tắc ghi nhận và khấu hao TSCĐ, TSCĐ thuê tài chính, bất động sản đầu tư:

- Tài sản cố định hữu hình, tài sản cố định vô hình được ghi nhận theo giá gốc. Trong quá trình sử dụng, tài sản cố định hữu hình, tài sản cố định vô hình được ghi nhận theo nguyên giá, hao mòn lũy kế và giá trị còn lại.

- Tài sản cố định thuê tài chính được ghi nhận nguyên giá theo giá trị hợp lý hoặc giá trị hiện tại của khoản thanh toán tiền thuê tối thiểu (không bao gồm thuế GTGT) và các chi phí trực tiếp phát sinh ban đầu liên quan đến TSCĐ thuê tài chính. Trong quá trình sử dụng, tài sản cố định thuê tài chính được ghi nhận theo nguyên giá, hao mòn lũy kế và giá trị còn lại.

- Khấu hao được trích theo phương pháp đường thẳng. Thời gian khấu hao được ước tính theo khung thời gian trích khấu hao quy định tại Thông tư 45/2013/TT-BTC ngày 25/4/2013, cụ thể như sau:

+ Nhà cửa, vật kiến trúc	15 - 50	năm
+ Máy móc, thiết bị	07 - 20	năm
+ Phương tiện vận tải	06 - 10	năm
+ Thiết bị văn phòng	03 - 08	năm
+ Tài sản cố định khác	10	năm
+ Quyền sử dụng đất	0	năm
+ Phần mềm quản lý	03 - 08	năm

- TSCĐ thuê tài chính được trích khấu hao như TSCĐ của Công ty. Đối với TSCĐ thuê tài chính không chắc chắn sẽ được mua lại thì sẽ được tính trích khấu hao theo thời hạn thuê khi thời hạn thuê ngắn hơn thời gian sử dụng hữu ích của nó.

- Bất động sản đầu tư được ghi nhận theo giá gốc. Trong quá trình nắm giữ chờ tăng giá, hoặc cho thuê hoạt động, bất động sản đầu tư được ghi nhận theo nguyên giá, hao mòn lũy kế và giá trị còn lại.

- Bất động sản đầu tư được tính, trích khấu hao như TSCĐ khác của Công ty.

8. Nguyên tắc kế toán các hợp đồng hợp tác kinh doanh.

9. Nguyên tắc kế toán thuế TNDN hoãn lại: Thuế thu nhập hoãn lại được xác định cho các khoản chênh lệch tạm thời tại ngày kết thúc kỳ kế toán năm giữa cơ sở tính thuế thu nhập của các tài sản và nợ phải trả và giá trị ghi sổ của chúng cho mục đích lập báo cáo tài chính. Tài sản thuế thu nhập hoãn lại và thuế thu nhập hoãn lại phải trả được xác định theo thuế suất dự tính sẽ áp dụng cho năm tài sản được thu hồi hay nợ phải trả được thanh toán, dựa trên các mức thuế suất và luật thuế có hiệu lực vào ngày kết thúc kỳ kế toán năm

10. Nguyên tắc kế toán chi phí trả trước.

- Các chi phí trả trước chi liên quan đến chi phí sản xuất kinh doanh năm tài chính hiện tại được ghi nhận là chi phí trả trước ngắn hạn và được tính vào chi phí sản xuất kinh doanh trong năm tài chính.

- Các chi phí sau đây đã phát sinh trong năm tài chính nhưng được hạch toán vào chi phí trả trước dài hạn để phân bổ dần vào kết quả hoạt động kinh doanh trong nhiều năm:

- + Chi phí thành lập doanh nghiệp
- + Chi phí mua bảo hiểm
- + Chi phí trả trước về thuê hoạt động TSCĐ
- + Chi phí nghiên cứu có giá trị lớn
- + Chi phí cho giai đoạn triển khai không đủ tiêu chuẩn ghi nhận là TSCĐ
- + Chi phí trước hoạt động/ chi phí chuẩn bị sản xuất (bao gồm các chi phí đào tạo)
- + Công cụ dụng cụ xuất dùng có giá trị lớn
- + Chi phí sửa chữa lớn TSCĐ chờ phân bổ
- + Chi phí sửa chữa sự cố đột xuất TSCĐ chờ phân bổ
- + Chi phí trả trước dài hạn khác

11. Nguyên tắc kế toán nợ phải trả: Công ty hạch toán chi tiết cho từng đối tượng phải trả, theo từng nội dung phải trả, theo dõi chi tiết phải trả ngắn hạn, phải trả dài hạn và ghi chép theo từng lần thanh toán. Đối tượng phải trả là các khách hàng có quan hệ kinh tế với doanh nghiệp về bán sản phẩm, hàng hoá, nhận cung cấp dịch vụ, kể cả TSCĐ, bất động sản đầu tư, CBCNV trong Công ty, cơ quan thuế.

12. Nguyên tắc ghi nhận vay và nợ phải trả thuê tài chính: Công ty theo dõi chi tiết kỳ hạn phải trả của các khoản vay, nợ thuê tài chính. Các khoản có thời gian trả nợ hơn 12 tháng kể từ thời điểm lập Báo cáo tài chính, kế toán trình bày là vay và nợ thuê tài chính dài hạn. Các khoản đến hạn trả trong vòng 12 tháng tiếp theo kể từ thời điểm lập Báo cáo tài chính, kế toán trình bày là vay và nợ thuê tài chính ngắn hạn để có kế hoạch chi trả.

13. Nguyên tắc ghi nhận và vốn hóa các khoản chi phí đi vay:

- Chi phí đi vay được ghi nhận vào chi phí sản xuất, kinh doanh trong kỳ khi phát sinh, trừ chi phí đi vay liên quan trực tiếp đến việc đầu tư xây dựng hoặc sản xuất tài sản dở dang được tính vào giá trị của tài sản đó (được vốn hoá) khi có đủ các điều kiện quy định trong Chuẩn mực Kế toán Việt Nam số 16 "Chi phí đi vay".

- Chi phí đi vay liên quan trực tiếp đến việc đầu tư xây dựng hoặc sản xuất tài sản dở dang được tính vào giá trị của tài sản đó (được vốn hoá), bao gồm các khoản lãi tiền vay, phân bổ các khoản chiết khấu hoặc phụ trội khi phát hành trái phiếu, các khoản chi phí phụ phát sinh liên quan tới quá trình làm thủ tục vay.

14. Nguyên tắc ghi nhận chi phí phải trả: Chi phí phải trả bao gồm giá trị các khoản chi phí đã được tính vào chi phí hoạt động kinh doanh trong năm, nhưng chưa có đầy đủ hồ sơ tại thời điểm kết thúc năm tài chính để đảm bảo khi chi phí phát sinh thực tế không gây đột biến cho chi phí hoạt động kinh doanh trên cơ sở đảm bảo nguyên tắc phù hợp giữa doanh thu và chi phí. Khi các chi phí đó phát sinh, nếu có chênh lệch với số đã trích, kế toán tiến hành ghi bổ sung hoặc ghi giảm chi phí phần chênh lệch tương ứng. Chi phí phải trả của Công ty chủ yếu là lãi tiền vay phải trả.

15. Nguyên tắc và phương pháp ghi nhận các khoản dự phòng phải trả.

16. Nguyên tắc ghi nhận doanh thu chưa thực hiện

17. Nguyên tắc ghi nhận trái phiếu chuyển đổi

18. Nguyên tắc ghi nhận vốn chủ sở hữu:

- Nguyên tắc ghi nhận vốn góp của chủ sở hữu, thặng dư vốn cổ phần, quyền chọn trái phiếu chuyển đổi, vốn khác của chủ sở hữu:
 - + Vốn đầu tư của chủ sở hữu được ghi nhận theo số vốn thực góp của chủ sở hữu.
 - + Vốn khác của chủ sở hữu được ghi theo giá trị còn lại giữa giá trị hợp lý của các tài sản mà doanh nghiệp được các tổ chức, cá nhân khác tặng, biếu sau khi trừ (-) các khoản thuế phải nộp (nếu có) liên quan đến các tài sản được tặng, biếu này; và khoản bổ sung từ kết quả hoạt động kinh doanh.

- Nguyên tắc ghi nhận chênh lệch đánh giá lại tài sản.

- Nguyên tắc ghi nhận chênh lệch tỷ giá: Công ty theo dõi đồng thời nguyên tệ trên sổ kế toán chi tiết các tài khoản: Tiền mặt, tiền gửi Ngân hàng, tiền đang chuyển, các khoản phải thu, các khoản phải trả. Tất cả các khoản chênh lệch tỷ giá đều được phản ánh ngay vào doanh thu hoạt động tài chính (nếu lãi) hoặc chi phí tài chính (nếu lỗ) tại thời điểm phát sinh.

- Nguyên tắc ghi nhận lợi nhuận chưa phân phối: Lợi nhuận sau thuế chưa phân phối là số lợi nhuận từ các hoạt động của doanh nghiệp sau khi trừ (-) các khoản điều chỉnh do áp dụng hồi tố thay đổi chính sách kế toán và điều chỉnh hồi tố sai sót trọng yếu của các năm trước.

19. Nguyên tắc và phương pháp ghi nhận doanh thu: Doanh thu được ghi nhận khi kết quả giao dịch được xác định một cách đáng tin cậy và Công ty có khả năng thu được lợi ích kinh tế từ giao dịch này.

- Doanh thu bán hàng
- Doanh thu cung cấp dịch vụ;
- Doanh thu hoạt động tài chính;
- Doanh thu hợp đồng xây dựng.
- Thu nhập khác

20 Nguyên tắc kế toán các khoản giảm trừ doanh thu: Công ty thực hiện điều chỉnh giảm trừ vào doanh thu bán hàng, cung cấp dịch vụ phát sinh trong kỳ, gồm: Chiết khấu thương mại, giảm giá hàng bán và hàng bán bị trả lại; tuân thủ Chuẩn mực kế toán "Các sự kiện phát sinh sau ngày kết thúc kỳ kế toán năm" để điều chỉnh doanh thu.

21. Nguyên tắc kế toán giá vốn hàng bán: đảm bảo nguyên tắc phù hợp với doanh thu

- Tài khoản này dùng để phản ánh trị giá vốn của sản phẩm, hàng hóa, dịch vụ, bất động sản đầu tư; giá thành sản xuất của sản phẩm xây lắp (đối với doanh nghiệp xây lắp) bán trong kỳ. Ngoài ra, tài khoản này còn dùng để phản ánh các chi phí liên quan đến hoạt động kinh doanh bất động sản đầu tư như: Chi phí khấu hao; chi phí sửa chữa; chi phí nghiệp vụ cho thuê BĐS đầu tư theo phương thức cho thuê hoạt động (trường hợp phát sinh không lớn); chi phí nhượng bán, thanh lý BĐS đầu tư...

- Đảm bảo nguyên tắc thận trọng, ghi nhận ngay các chi phí vượt trên mức bình thường của hàng tồn kho

- Các khoản CF không được coi là chi phí tính thuế TNDN theo quy định của Luật thuế nhưng có đầy đủ hóa đơn chứng từ và đã hạch toán đúng theo Chế độ kế toán thì không được ghi giảm chi phí kế toán mà chỉ điều chỉnh trong quyết toán thuế TNDN để làm tăng số thuế TNDN phải nộp.

- Các khoản ghi giảm giá vốn hàng bán:

- + Phần chênh lệch giữa số chi phí chưa tập hợp được đầy đủ hồ sơ liên quan trực tiếp tới việc đầu tư, xây dựng bất động sản nhưng đã phát sinh doanh thu bán bất động sản đã trích trước cao hơn số chi phí thực tế phát sinh.

- + Chênh lệch khoản dự phòng giảm giá hàng tồn kho phải lập ở cuối kỳ kế toán này nhỏ hơn khoản dự phòng giảm giá hàng tồn kho đang ghi trên sổ kế toán.

- + Các khoản thuế nhập khẩu, thuế tiêu thụ đặc biệt, thuế bảo vệ môi trường đã tính vào giá trị hàng mua, nếu khi xuất bán hàng hóa mà các khoản thuế đó được hoàn lại thì được ghi giảm giá vốn hàng bán

- + Quỹ bình ổn giá khi trích lập được tính vào giá vốn hàng bán, khi sử dụng Quỹ cho mục đích bình ổn giá, doanh nghiệp được ghi giảm giá vốn hàng bán.

.....

22. Nguyên tắc kế toán chi phí tài chính:

- Tài khoản này phản ánh những khoản chi phí hoạt động tài chính bao gồm các khoản chi phí hoặc các khoản lỗ liên quan đến các hoạt động đầu tư tài chính, chi phí cho vay và đi vay vốn, chi phí góp vốn liên doanh, liên kết, lỗ chuyển nhượng chứng khoán ngắn hạn, chi phí giao dịch bán chứng khoán; Dự phòng giảm giá chứng khoán kinh doanh, dự phòng tổn thất đầu tư vào đơn vị khác, khoản lỗ phát sinh khi bán ngoại tệ, lỗ tỷ giá hối đoái...

- Tài khoản 635 phải được hạch toán chi tiết cho từng nội dung chi phí.

- Các khoản khi giảm chi phí tài chính: Số dự phòng giảm giá chứng khoán kinh doanh, tổn thất đầu tư vào đơn vị khác phải lập năm nay thấp hơn số dự phòng đã lập năm trước chưa sử dụng hết thì doanh nghiệp hoàn nhập số chênh lệch đó và ghi giảm chi phí tài chính.

23. Nguyên tắc kế toán chi phí bán hàng, chi phí quản lý doanh nghiệp:

- Chi phí bán hàng:

+ Tài khoản này dùng để phản ánh các chi phí thực tế phát sinh trong quá trình bán sản phẩm, hàng hoá, cung cấp dịch vụ, bao gồm các chi phí chào hàng, giới thiệu sản phẩm, quảng cáo sản phẩm, hoa hồng bán hàng, chi phí bảo hành sản phẩm, hàng hoá (trừ hoạt động xây lắp), chi phí bảo quản, đóng gói, vận chuyển, ...

+ Các khoản chi phí bán hàng không được coi là chi phí tính thuế TNDN theo quy định của Luật thuế nhưng có đầy đủ hóa đơn chứng từ và đã hạch toán đúng theo Chế độ kế toán thì không được ghi giảm chi phí kế toán mà chỉ điều chỉnh trong quyết toán thuế TNDN để làm tăng số thuế TNDN phải nộp

- Chi phí quản lý doanh nghiệp:

+ Tài khoản này dùng để phản ánh các chi phí quản lý chung của doanh nghiệp gồm các chi phí về lương nhân viên bộ phận quản lý doanh nghiệp (tiền lương, tiền công, các khoản phụ cấp,...); bảo hiểm xã hội, bảo hiểm y tế, kinh phí công đoàn, bảo hiểm thất nghiệp của nhân viên quản lý doanh nghiệp; chi phí vật liệu văn phòng, công cụ lao động, khấu hao TSCĐ dùng cho quản lý doanh nghiệp; tiền thuê đất, thuế môn bài; khoản lập dự phòng phải thu khó đòi; dịch vụ mua ngoài (điện, nước, điện thoại, fax, bảo hiểm tài sản, cháy nổ...); chi phí bằng tiền khác (tiếp khách, hội nghị khách hàng...)

+ Các khoản chi phí quản lý doanh nghiệp không được coi là chi phí tính thuế TNDN theo quy định của Luật thuế nhưng có đầy đủ hóa đơn chứng từ và đã hạch toán đúng theo Chế độ kế toán thì không được ghi giảm chi phí kế toán mà chỉ điều chỉnh trong quyết toán thuế TNDN để làm tăng số thuế TNDN phải nộp.

+ Các khoản ghi giảm chi phí QLDN: Chênh lệch dự phòng phải thu khó đòi phải lập ở cuối kỳ kế toán này nhỏ hơn số dư khoản dự phòng phải thu khó đòi đang ghi trên sổ kế toán;

24. Nguyên tắc và phương pháp ghi nhận chi phí thuế thu nhập doanh nghiệp hiện hành, chi phí thuế thu nhập doanh nghiệp hoãn lại: Chi phí thuế thu nhập doanh nghiệp hiện hành được xác định trên cơ sở thu nhập chịu thuế và thuế suất thuế TNDN trong năm hiện hành. Chi phí thuế thu nhập doanh nghiệp hoãn lại được xác định trên cơ sở số chênh lệch tạm thời được khấu trừ, số chênh lệch tạm thời chịu thuế và thuế suất thuế TNDN. Không bù trừ chi phí thuế TNDN hiện hành với chi phí thuế TNDN hoãn lại.

25. Các nguyên tắc và phương pháp kế toán khác.

V. Các chính sách kế toán áp dụng (trong trường hợp doanh nghiệp không đáp ứng giả định hoạt động liên tục): không áp dụng

1. Có tái phân loại tài sản dài hạn và nợ phải trả dài hạn thành ngắn hạn không?

2. Nguyên tắc xác định giá trị từng loại tài sản và nợ phải trả (theo giá trị thuần có thể thực hiện được, giá trị có thể thu hồi, giá trị hợp lý, giá trị hiện tại, giá hiện hành...)

3. Nguyên tắc xử lý tài chính đối với:

- Các khoản dự phòng;

- Chênh lệch đánh giá lại tài sản và chênh lệch tỷ giá (còn đang phản ánh trên Bảng cân đối kế toán – nếu có).

VI. Thông tin bổ sung cho các khoản mục trình bày trong Bảng cân đối kế toán

Đơn vị tính: đồng

1. Tiền	Cuối năm	Đầu năm
- Tiền mặt	347.637.323	229.047.479
- Tiền gửi ngân hàng không kỳ hạn	58.501.141.623	6.057.786.411
- Tiền đang chuyển		
Cộng	58.848.778.946	6.286.833.890

2. Các khoản đầu tư tài chính	Cuối năm			Đầu năm		
	Giá gốc	Giá trị hợp lý	Dự phòng	Giá gốc	Giá trị hợp lý	Dự phòng
a) Chứng khoán kinh doanh						
- Tổng giá trị cổ phiếu;						
(chi tiết từng loại cổ phiếu chiếm từ 10% trên tổng giá trị cổ phiếu trở lên)						
- Tổng giá trị trái phiếu;						
(chi tiết từng loại trái phiếu chiếm từ 10% trên tổng giá trị trái phiếu trở lên)						
- Các khoản đầu tư khác;						
- Lý do thay đổi với từng khoản đầu tư/loại cổ phiếu, trái phiếu:						
+ Về số lượng						
+ Về giá trị						
b) Đầu tư nắm giữ đến ngày đáo hạn	0	0	0	0	0	0
b1) Ngắn hạn	0	0	0	0	0	0
- Tiền gửi có kỳ hạn						
- Trái phiếu						
- Các khoản đầu tư khác						
b2) Dài hạn	0	0	0	0	0	0
- Tiền gửi có kỳ hạn						
- Trái phiếu						

- Các khoản đầu tư khác						
c) Đầu tư góp vốn vào đơn vị khác	0	0	0	0	0	0
- Đầu tư vào công ty con (chi tiết khoản đầu tư vào từng công ty con);						
- Đầu tư vào công ty liên doanh, liên kết (chi tiết khoản đầu tư vào từng công ty liên doanh, liên kết);	0	0	0	0	0	0
... ..						
- Đầu tư vào đơn vị khác (chi tiết khoản đầu tư vào từng đơn vị khác);	0	0	0	0	0	0

* Tóm tắt tình hình hoạt động của các công ty con, công ty liên doanh, liên kết trong kỳ:

* Các giao dịch trọng yếu giữa doanh nghiệp và công ty con, liên doanh, liên kết trong kỳ:

3. Phải thu của khách hàng	Cuối năm	Đầu năm
a) Phải thu của khách hàng ngắn hạn		
* Công ty mua bán điện	920.509.467.071	843.600.530.656
* các khoản phải thu khách hàng khác	1.197.212.730	854.868.883
Cộng	921.706.679.801	844.455.399.539

4. Phải thu khác	Cuối năm		Đầu năm	
	Giá trị	Dự phòng	Giá trị	Dự phòng
a) Ngắn hạn	10.734.620.673	0	10.604.591.051	0
- Phải thu về cổ phần hoá				
- Phải thu về cổ tức và lợi nhuận được chia				
- Phải thu người lao động	105.531.994		11.625.622	
- Ký cược, ký quỹ ngắn hạn				
- Cho vay, mượn				
- Các khoản chi hộ				
- Phải thu khác	10.629.088.679		10.592.965.429	
b) Dài hạn (tương tự các khoản mục ngắn hạn)	0	0	0	0
- Ký quỹ, ký cược dài hạn				
- Các khoản nhận tiền ủy thác				
- Cho vay không có lãi				
- Phải thu dài hạn khác				
Cộng	10.734.620.673	0	10.604.591.051	0

5. Nợ xấu	Cuối năm			Đầu năm		
	Giá gốc	Giá trị có thể thu hồi	Đối tượng nợ	Giá gốc	Giá trị có thể thu hồi	Đối tượng nợ
- Tổng giá trị các khoản phải thu, cho vay quá hạn thanh toán hoặc chưa quá hạn nhưng khó có khả năng thu hồi (trong đó chi tiết thời gian quá hạn và giá trị các khoản nợ phải thu, cho vay quá hạn theo từng đối tượng nếu khoản nợ phải thu theo từng đối tượng đó chiếm từ 10% trở lên trên tổng số nợ quá hạn);						
- Thông tin về các khoản tiền phạt, phải thu về lãi trả chậm... phát sinh từ các khoản nợ quá hạn nhưng không được ghi nhận doanh thu						
- Khả năng thu hồi nợ phải thu quá hạn						
Cộng	0	0	0	0	0	0

6. Hàng tồn kho:	Cuối năm		Đầu năm	
	Giá gốc	Dự phòng	Giá gốc	Dự phòng
- Hàng đang đi trên đường				
- Nguyên liệu, vật liệu	119.651.529.579		98.616.931.070	
- Công cụ, dụng cụ	24.012.890.433		24.267.314.051	

- Chi phí sản xuất kinh doanh dở dang				
- Thành phẩm				
- Hàng hóa				
- Hàng gửi bán				
- Hàng hóa kho bảo thuế				
Cộng	143.664.420.012	0	122.884.245.121	0

- Giá trị hàng tồn kho ứ đọng, kém mất phẩm chất không có khả năng tiêu thụ tại thời điểm cuối kỳ; Nguyên nhân và hướng xử lý đối với hàng tồn kho ứ đọng, kém, mất phẩm chất

- Giá trị hàng tồn kho dùng để thế chấp, cầm cố bảo đảm các khoản nợ phải trả tại thời điểm cuối kỳ

- Chênh lệch (nếu có) về số lượng và giá trị giữa sổ ghi sổ kế toán và số thực tế khi kiểm kê hàng tồn kho tại thời điểm cuối kỳ; Nguyên nhân, trách nhiệm bồi thường...

- Những trường hợp hay sự kiện dẫn đến việc trích lập thêm hoặc hoàn nhập dự phòng giảm giá hàng tồn kho

7. Tài sản dở dang dài hạn	Cuối năm		Đầu năm	
	Giá gốc	Giá trị có thể thu hồi	Giá gốc	Giá trị có thể thu hồi
a) Chi phí sản xuất, kinh doanh dở dang dài hạn (Chi tiết cho từng loại, nêu lí do vì sao không hoàn thành trong một chu kỳ sản xuất, kinh doanh thông thường)				
....				
....				
....				
....				
Cộng	0	0	0	0
b) Xây dựng cơ bản dở dang (Chi tiết cho các công trình chiếm từ 10% trên tổng giá trị XDDB)	Cuối năm	Đầu năm		
- Mua sắm	0	0		
Trong đó: Chi tiết công trình chiếm từ 10%:				
....				
- XDDB	14.613.196.797	14.118.973.811		
Trong đó: Chi tiết công trình chiếm từ 10%:				
Dự án cảng phà 1	14.265.899.867	14.118.973.811		
Đầu tư bãi thải xỉ	347.296.930			
- Sửa chữa	0	0		
Trong đó: Chi tiết công trình chiếm từ 10%:				
Cộng	14.613.196.797	14.118.973.811		

8. Tăng, giảm tài sản cố định hữu hình:

Khoản mục	Nhà cửa, vật kiến trúc	Máy móc, thiết bị	Phương tiện vận tải, truyền dẫn	Thiết bị, dụng cụ quản lý	TSCĐ hữu hình khác	Tổng cộng
Nguyên giá						
Số dư đầu năm	1.948.597.196.719	8.228.097.066.907	53.935.836.667	2.131.967.271	3.648.626.770	10.236.410.694.334
- Mua trong năm						
- Đầu tư XDDB hoàn thành						
- Tặng khác						
- Chuyển sang bất động sản đầu tư						
- Thanh lý, nhượng bán						
- Giảm khác						
Số dư cuối năm	1.948.597.196.719	8.228.097.066.907	53.935.836.667	2.131.967.271	3.648.626.770	10.236.410.694.334
Giá trị hao mòn lũy kế						
Số dư đầu năm	262.045.498.542	2.272.411.151.538	19.112.316.609	1.103.529.717	2.345.871.529	2.557.018.367.935
- Khấu hao trong năm	13.465.310.265	119.696.034.713	1.325.984.340	97.814.193	179.083.532	134.764.227.043
- Tặng khác						
- Chuyển sang bất động sản đầu tư						

- Thanh lý, nhượng bán						
- Giảm khác						
Số dư cuối năm	275.510.808.807	2.392.107.186.251	20.438.300.949	1.201.343.910	2.524.955.061	2.691.782.594.978
Giá trị còn lại						
- Tại ngày đầu năm	1.686.551.698.177	5.955.685.915.369	34.823.520.058	1.028.437.554	1.302.755.241	7.679.392.326.399
- Tại ngày cuối năm	1.673.086.387.912	5.835.989.880.656	33.497.535.718	930.623.361	1.123.671.709	7.544.628.099.356

- Giá trị còn lại cuối kỳ của TSCĐ hữu hình dùng để thế chấp, cầm cố đảm bảo khoản vay;
- Nguyên giá TSCĐ cuối năm đã khấu hao hết nhưng vẫn còn sử dụng;
- Nguyên giá TSCĐ cuối năm chờ thanh lý;
- Các cam kết về việc mua, bán TSCĐ hữu hình có giá trị lớn trong tương lai;
- Các thay đổi khác về TSCĐ hữu hình;

9. Tăng, giảm tài sản cố định vô hình:

Khoản mục	Quyền sử dụng đất	Quyền phát hành	Bản quyền, bằng sáng chế	...	TSCĐ vô hình khác	Tổng cộng
Nguyên giá						
Số dư đầu năm					88.000.000	88.000.000
- Mua trong năm						
- Tạo ra từ nội bộ DN						
- Tăng do hợp nhất kinh doanh						
- Tăng khác						
- Thanh lý, nhượng bán						
- Giảm khác						
Số dư cuối năm					88.000.000	88.000.000
Giá trị hao mòn lũy kế						
Số dư đầu năm					88.000.000	88.000.000
- Khấu hao trong năm						
- Tăng khác						
- Thanh lý, nhượng bán	(...)	(...)	(...)	(...)		
- Giảm khác	(...)	(...)	(...)	(...)		
Số dư cuối năm					88.000.000	88.000.000
Giá trị còn lại						
- Tại ngày đầu năm					-	-
- Tại ngày cuối năm					-	-

* Thuyết minh số liệu và giải trình khác:

10. Tăng, giảm tài sản cố định thuê tài chính:

Khoản mục	Nhà cửa, vật kiến trúc	Máy móc, thiết bị	Phương tiện vận tải, truyền dẫn	TSCĐ hữu hình khác	Tài sản cố định vô hình	Tổng cộng
Nguyên giá						
Số dư đầu năm						
- Thuê tài chính trong năm						
- Mua lại TSCĐ thuê tài chính						
- Tăng khác						
- Trả lại TSCĐ thuê tài chính						
- Giảm khác	(...)	(...)	(...)	(...)	(...)	(...)
Số dư cuối năm						
Giá trị hao mòn lũy kế						
Số dư đầu năm						
- Khấu hao trong năm						
- Mua lại TSCĐ thuê tài chính						
- Tăng khác						
- Trả lại TSCĐ thuê tài chính						
- Giảm khác	(...)	(...)	(...)	(...)	(...)	(...)
Số dư cuối năm						
Giá trị còn lại						
- Tại ngày đầu năm						
- Tại ngày cuối năm						

- * Tiền thuê phát sinh thêm được ghi nhận là chi phí trong năm;
- * Căn cứ để xác định tiền thuê phát sinh thêm;
- * Điều khoản gia hạn thuê hoặc quyền được mua tài sản;

11. Tăng, giảm bất động sản đầu tư:

Khoản mục	Số đầu năm	Tăng trong năm	Giảm trong năm	Số cuối năm
Nguyên giá				
- Quyền sử dụng đất				
- Nhà				
- Nhà và quyền sử dụng đất				
- Cơ sở hạ tầng				
Giá trị hao mòn lũy kế				
- Quyền sử dụng đất				
- Nhà				
- Nhà và quyền sử dụng đất				
- Cơ sở hạ tầng				
Giá trị còn lại				
- Quyền sử dụng đất				
- Nhà				
- Nhà và quyền sử dụng đất				
- Cơ sở hạ tầng				

* Thuyết minh số liệu và giải trình khác:

12. Chi phí trả trước	Cuối năm	Đầu năm
a) Ngắn hạn (chi tiết theo từng khoản mục)	3.911.369.661	
- Chi phí trả trước về thuê hoạt động TSCĐ		
- Công cụ, dụng cụ xuất dùng	2.669.488.627	0
- Chi phí đi vay		
- Các khoản khác (nếu chi tiết nếu có thể)		
* Bảo hiểm Thiết bị nhà máy năm 2015	1.241.881.034	0
b) Dài hạn	21.926.609.190	122.866.856.181
- Chi phí thành lập doanh nghiệp		
- Chi phí mua bảo hiểm		
- Chi phí trả trước về thuê hoạt động TSCĐ		
- Chi phí nghiên cứu có giá trị lớn		
- Chi phí cho giai đoạn triển khai không đủ tiêu chuẩn ghi nhận là TSCĐ vô hình		
- Chi phí trước hoạt động/ chi phí chuẩn bị sản xuất (bao gồm các chi phí đào tạo)		
- Công cụ dụng cụ xuất dùng có giá trị lớn	4.593.275.857	5.901.156.998
- Chi phí sửa chữa lớn TSCĐ chờ phân bổ		
- Chi phí sửa chữa sự cố đột xuất TSCĐ chờ phân bổ	17.333.333.333	19.933.333.333
- Chi phí trả trước dài hạn khác	0	97.032.365.850
Cộng	25.837.978.851	122.866.856.181

13. Vay và nợ thuê tài chính	Cuối năm		Tăng trong kỳ	Giảm trong kỳ	Đầu năm	
	Giá trị	Khả năng trả nợ			Giá trị	Khả năng trả nợ
a) Vay ngắn hạn	1.028.089.396.101	1.028.089.396.101	1.418.848.591.144	562.109.195.828	171.350.000.785	171.350.000.785
- Vay ngân hàng	786.295.914.656	786.295.914.656	1.418.848.591.144	323.661.565.141	100.000.000.000	100.000.000.000
- Vay đối tượng khác:	241.793.481.445	241.793.481.445	0	238.447.630.687	71.350.000.785	71.350.000.785
+ Vay trong TKV	241.793.481.445	241.793.481.445		238.447.630.687	71.350.000.785	71.350.000.785
+ Vay CBCNV						
+ Vay tổ chức tín dụng khác						
b) Vay dài hạn:	5.069.314.270.905	5.069.314.270.905	26.414.088.252	0	5.931.758.583.521	5.931.758.583.521
- Vay ngân hàng	1.902.565.553.610	1.902.565.553.610	11.357.759.838	0	1.853.170.933.266	1.853.170.933.266
+ Từ 1 đến dưới 3 năm						
+ Từ 3 đến 5 năm						
+ Trên 5 năm	1.902.565.553.610	1.902.565.553.610	11.357.759.838		1.853.170.933.266	1.853.170.933.266
- Vay đối tượng khác:	3.166.748.717.295	3.166.748.717.295	15.056.328.414	0	4.078.587.650.255	4.078.587.650.255
-) Trong TKV						
+ Từ 1 đến dưới 3 năm						
+ Từ 3 đến 5 năm						
+ Trên 5 năm	3.166.748.717.295	3.166.748.717.295	15.056.328.414		4.078.587.650.255	4.078.587.650.255
-) Ngoài TKV						
+ Từ 1 đến dưới 3 năm						
+ Từ 3 đến 5 năm						
+ Trên 5 năm						
Cộng	6.097.403.667.006	6.097.403.667.006	1.445.262.679.396	562.109.195.828	6.103.108.584.306	6.103.108.584.306

c) Các khoản nợ thuê tài chính

	Năm nay	Năm trước

Thời hạn	Tổng khoản thanh toán tiền thuê tài chính	Trả tiền lãi thuê	Trả nợ gốc	Tổng khoản thanh toán tiền thuê tài chính	Trả tiền lãi thuê	Trả nợ gốc
Từ 1 năm trở xuống						
Trên 1 năm đến 5 năm						
Trên 5 năm						

d) Số vay và nợ thuê tài chính quá hạn chưa thanh toán	Cuối năm		Đầu năm	
	Gốc	Lãi	Gốc	Lãi
- Vay				
- Nợ thuê tài chính				
- Lý do chưa thanh toán				
Cộng	0	0	0	0

14. Trái phiếu phát hành

14.1. Trái phiếu thường (chi tiết theo từng loại)	Cuối năm			Đầu năm		
	Giá trị	Lãi suất	Kỳ hạn	Giá trị	Lãi suất	Kỳ hạn
- Mệnh giá						
- Chiết khấu						
- Phụ trội						
Cộng	0	0	0	0	0	0

14.2. Trái phiếu chuyển đổi:

a. Trái phiếu chuyển đổi tại thời điểm đầu kỳ:

- Thời điểm phát hành, kỳ hạn gốc và kỳ hạn còn lại từng loại trái phiếu chuyển đổi;
- Số lượng từng loại trái phiếu chuyển đổi;
- Mệnh giá, lãi suất từng loại trái phiếu chuyển đổi;
- Tỷ lệ chuyển đổi thành cổ phiếu từng loại trái phiếu chuyển đổi;
- Lãi suất chiết khấu dùng để xác định giá trị phần nợ gốc của từng loại trái phiếu chuyển đổi;
- Giá trị phần nợ gốc và phần quyền chọn cổ phiếu của từng loại trái phiếu chuyển đổi;

b. Trái phiếu chuyển đổi phát hành thêm trong kỳ:

- Thời điểm phát hành, kỳ hạn gốc từng loại trái phiếu chuyển đổi;
- Số lượng từng loại trái phiếu chuyển đổi;
- Mệnh giá, lãi suất từng loại trái phiếu chuyển đổi;
- Tỷ lệ chuyển đổi thành cổ phiếu từng loại trái phiếu chuyển đổi;
- Lãi suất chiết khấu dùng để xác định giá trị phần nợ gốc của từng loại trái phiếu chuyển đổi;
- Giá trị phần nợ gốc và phần quyền chọn cổ phiếu của từng loại trái phiếu chuyển đổi;

c. Trái phiếu chuyển đổi được chuyển thành cổ phiếu trong kỳ:

- Số lượng từng loại trái phiếu đã chuyển đổi thành cổ phiếu trong kỳ; Số lượng cổ phiếu phát hành thêm trong kỳ để chuyển đổi trái phiếu;
- Giá trị phần nợ gốc của trái phiếu chuyển đổi được ghi tăng vốn chủ sở hữu.

d. Trái phiếu chuyển đổi đã đáo hạn không được chuyển thành cổ phiếu trong kỳ:

- Số lượng từng loại trái phiếu đã đáo hạn không chuyển đổi thành cổ phiếu trong kỳ;
- Giá trị phần nợ gốc của trái phiếu chuyển đổi được hoàn trả cho nhà đầu tư.

e. Trái phiếu chuyển đổi tại thời điểm cuối kỳ:

- Kỳ hạn gốc và kỳ hạn còn lại từng loại trái phiếu chuyển đổi;
- Số lượng từng loại trái phiếu chuyển đổi;
- Mệnh giá, lãi suất từng loại trái phiếu chuyển đổi;
- Tỷ lệ chuyển đổi thành cổ phiếu từng loại trái phiếu chuyển đổi;
- Lãi suất chiết khấu dùng để xác định giá trị phần nợ gốc của từng loại trái phiếu chuyển đổi;
- Giá trị phần nợ gốc và phần quyền chọn cổ phiếu của từng loại trái phiếu chuyển đổi;

15. Thuế và các khoản phải nộp nhà nước	Đầu năm	Số phải nộp trong năm	Số đã thực nộp trong năm	Cuối năm
a) Phải nộp (chi tiết theo từng loại thuế)				
1. Thuế Giá trị gia tăng	15.739.522.122	50.639.778.124	66.379.300.246	0
- Thuế GTGT hàng nội địa	15.739.522.122	50.639.778.124	66.379.300.246	0
- Thuế GTGT hàng nhập khẩu				
2. Thuế Tiêu thụ đặc biệt				
3. Thuế xuất, nhập khẩu	0	0	0	0
- Thuế xuất khẩu				
- Thuế nhập khẩu				
4. Thuế Thu nhập doanh nghiệp				
5. Thuế Thu nhập cá nhân				

6. Thuế Tài nguyên	412.312.463	1.082.790.934	1.076.545.887	418.557.510
7. Thuế nhà đất và tiền thuê đất	181.713.860	599.300.408	0	781.014.268
8. Thuế Bảo vệ môi trường				
9. Các loại thuế khác	0	0	0	0
- Thuế môn bài				
- Thuế nhà thầu nước ngoài				
10. Các khoản phí, lệ phí, các khoản phải nộp khác	0	0	0	0
- Các khoản phụ thu				
- Các khoản phí, lệ phí				
- Phí bảo vệ môi trường				
- Các khoản khác				
Cộng	16.333.548.445	52.321.869.466	67.455.846.133	1.199.571.778
b) Phải thu (chi tiết theo từng loại thuế)				...
1. Thuế Giá trị gia tăng	0	0	0	0
- Thuế GTGT hàng nội địa				
- Thuế GTGT hàng nhập khẩu				
2. Thuế Tiêu thụ đặc biệt				
3. Thuế xuất, nhập khẩu	0	0	0	0
- Thuế xuất khẩu				
- Thuế nhập khẩu				
4. Thuế Thu nhập doanh nghiệp				
5. Thuế Thu nhập cá nhân	450.602.253	302.175.810		148.426.443
6. Thuế Tài nguyên				
7. Thuế nhà đất và tiền thuê đất				
8. Thuế Bảo vệ môi trường				
9. Các loại thuế khác	1.593.652.967	0	0	1.593.652.967
- Thuế môn bài				
- Thuế nhà thầu nước ngoài				
10. Các khoản phí, lệ phí, các khoản phải nộp khác	0	0	0	0
- Các khoản phụ thu				
- Các khoản phí, lệ phí				
- Phí bảo vệ môi trường				
- Các khoản khác				
Cộng	2.044.255.220	302.175.810	0	1.742.079.410

16. Phải trả khách hàng	Cuối năm		Đầu năm	
	Giá trị	Số có khả năng trả nợ	Giá trị	Số có khả năng trả nợ
a) Phải trả khách hàng ngắn hạn	839.317.695.298	839.317.695.298	947.279.147.455	947.279.147.455
* Công ty TNHH CT Cáps Nhĩ Tân	594.782.083.762	594.782.083.762	594.782.083.762	594.782.083.762
* Công ty Kho Vận và Cảng Cẩm Phả	218.812.503.234	218.812.503.234	301.051.646.467	301.051.646.467
* Phải trả đối tượng khác	25.723.108.302	25.723.108.302	51.445.417.226	51.445.417.226
b) Dài hạn (trương tự các khoản mục ngắn hạn)	0	0	0	0
Cộng	839.317.695.298	839.317.695.298	947.279.147.455	947.279.147.455

16. Chi phí phải trả	Cuối năm	Đầu năm
a) Ngắn hạn	1.666.996.070	1.345.921.066
- Trích trước chi phí tiền lương trong thời gian nghỉ phép		
- Trích trước Chi phí trong thời gian ngừng kinh doanh		
- Chi phí trích trước tạm tính giá vốn		
- Trích trước chi phí sửa chữa lớn TSCĐ đã có Hợp đồng		
- Lãi vay ngắn hạn	321.075.004	
- Các khoản trích trước khác	1.345.921.066	1.345.921.066
b) Dài hạn	177.538.696.500	121.166.467.246
- Lãi vay dài hạn	177.538.696.500	121.166.467.246
- Các khoản khác (chi tiết từng khoản)		

Cộng	179.205.692.570	122.512.388.312

17. Phải trả khác

a) Ngắn hạn	Cuối năm	Đầu năm
- Tài sản thừa chờ giải quyết:		
- Kinh phí công đoàn:	123.521.983	32.658.816
- Bảo hiểm xã hội:		
- Bảo hiểm y tế:		
- Bảo hiểm thất nghiệp:		
- Phải trả về cổ phần hoá:		
- Nhận ký quỹ, ký cược ngắn hạn:		
- Cổ tức, lợi nhuận phải trả:		
- Các khoản phải trả, phải nộp khác (chi tiết giá trị chủ yếu):		
<i>Phải trả tiền than cho Cty Cảng Kho vận Cẩm Phả</i>	61.950.185.248	
<i>Tiền điện phải trả EVN</i>	3.910.864.000	
<i>Thường VHAT điện ...</i>	1.532.244.746	3.333.878.909
<i>Các khoản phải trả khác</i>	306.205.774	183.819.423
Cộng	67.823.021.751	3.550.357.148

b) Dài hạn (chi tiết từng khoản mục)	Cuối năm	Đầu năm
- Nhận ký quỹ, ký cược dài hạn		
- Các khoản phải trả, phải nộp khác (chi tiết giá trị chủ yếu):	0	0
Cộng	67.823.021.751	3.550.357.148

c) Số nợ quá hạn chưa thanh toán (chi tiết từng khoản mục, lý do chưa thanh toán nợ quá hạn)

18. Doanh thu chưa thực hiện

Cuối năm Đầu năm

a) Ngắn hạn

- Doanh thu nhận trước
- Doanh thu từ chương trình khách hàng truyền thống
- Các khoản doanh thu chưa thực hiện khác

Cộng

b) Dài hạn (chi tiết từng khoản mục như ngắn hạn)

c) Khả năng không thực hiện được hợp đồng với khách hàng (chi tiết từng khoản mục, lý do không có khả năng thực hiện).

19. Dự phòng phải trả	Cuối năm	Đầu năm
a) Ngắn hạn		
- Dự phòng bảo hành sản phẩm hàng hóa		
- Dự phòng bảo hành công trình xây dựng		
- Dự phòng tái cơ cấu		
- Chi phí sửa chữa TSCĐ định kỳ dưới 1 năm	3.507.776.800	0
- Chi phí hoàn nguyên môi trường		
- Dự phòng phải trả khác		
Cộng	3.507.776.800	0
b) Dài hạn (chi tiết từng khoản mục như ngắn hạn)		
- Dự phòng bảo hành sản phẩm hàng hóa		
- Dự phòng bảo hành công trình xây dựng		
- Dự phòng tái cơ cấu		
- Chi phí sửa chữa lớn TSCĐ theo Kế hoạch trên 1 năm		
- Chi phí hoàn nguyên môi trường		
- Dự phòng phải trả khác		
Cộng	0	0

20. Tài sản thuế thu nhập hoãn lại và thuế thu nhập hoãn lại phải trả

a. Tài sản thuế thu nhập hoãn lại:	Cuối năm	Đầu năm
- Thuế suất thuế TNDN sử dụng để xác định giá trị tài sản thuế thu nhập hoãn lại		
- Tài sản thuế thu nhập hoãn lại liên quan đến khoản chênh lệch tạm thời được khấu trừ		
- Tài sản thuế thu nhập hoãn lại liên quan đến khoản lỗ tính thuế chưa sử dụng		
- Tài sản thuế thu nhập hoãn lại liên quan đến khoản ưu đãi tính thuế chưa sử dụng		
- Số bù trừ với thuế thu nhập hoãn lại phải trả		
Cộng	0	0

20. Vốn chủ sở hữu

a. Bảng đối chiếu biến động của vốn chủ sở hữu

Diễn giải	Các khoản mục thuộc vốn chủ sở hữu								Cộng
	Vốn góp của chủ sở hữu	Thặng dư vốn cổ phần	Quyền chọn chuyển đổi trái phiếu	Vốn khác của chủ sở hữu	Chênh lệch đánh giá lại tài sản	Chênh lệch tỷ giá	LNST thuế chưa phân phối và các quỹ	Các khoản mục khác	
A	1	2	3	4	5	6	7	8	
Số dư đầu năm trước	1.969.806.222.882						(416.422.457.509)		1.553.383.765.373
- Tăng vốn trong năm trước									
- Lãi trong năm trước							31.908.983.265		31.908.983.265
- Tăng khác									
- Giảm vốn trong năm trước									
- Lỗ trong năm trước									
- Giảm khác									
Số dư đầu năm nay	1.969.806.222.882	0	0	0	0	0	(384.513.474.244)	0	1.585.292.748.638
- Tăng vốn trong năm nay									
- Lãi trong năm nay							(51.894.400.637)		(51.894.400.637)
- Tăng khác									
- Giảm vốn trong năm nay									
- Lỗ trong năm nay									
- Giảm khác									
Số dư cuối năm nay	1.969.806.222.882	0	0	0	0	0	(436.407.874.881)	0	1.533.398.348.001

Chi tiết vốn góp của chủ sở hữu	Cuối năm	Đầu năm
- Vốn góp của công ty mẹ (nếu là công ty con)		
- Vốn góp của các đối tượng khác		
- Số lượng cổ phiếu quỹ:		
Cộng		
c. Các giao dịch về vốn với các chủ sở hữu và phân phối cổ tức, chia lợi nhuận	Năm nay	Năm trước
- Vốn đầu tư của chủ sở hữu		
+ Vốn góp đầu năm		
+ Vốn góp tăng trong năm		
+ Vốn góp giảm trong năm		
+ Vốn góp cuối năm		
- Cổ tức, lợi nhuận đã chia		

d. Cổ tức

- Cổ tức đã công bố sau ngày kết thúc kỳ kế toán năm:
- + Cổ tức đã công bố trên cổ phiếu phổ thông:.....
- + Cổ tức đã công bố trên cổ phiếu ưu đãi:.....
- Cổ tức của cổ phiếu ưu đãi lũy kế chưa được ghi nhận:.....

d- Cổ phiếu

Cuối năm Đầu năm

- Số lượng cổ phiếu đăng ký phát hành
- Số lượng cổ phiếu đã bán ra công chúng
- + Cổ phiếu phổ thông
- + Cổ phiếu ưu đãi
- Số lượng cổ phiếu được mua lại
- + Cổ phiếu phổ thông
- + Cổ phiếu ưu đãi
- Số lượng cổ phiếu đang lưu hành
- + Cổ phiếu phổ thông
- + Cổ phiếu ưu đãi

* *Mệnh giá cổ phiếu đang lưu hành* :.....

e. Các quỹ của doanh nghiệp:

- Quỹ đầu tư phát triển
- Quỹ khác thuộc vốn chủ sở hữu

g. Thu nhập và chi phí, lãi hoặc lỗ được ghi nhận trực tiếp vào Vốn chủ sở hữu theo qui định của các chuẩn mực kế toán cụ thể.

	Cuối năm	Đầu năm
b- Thuế thu nhập hoãn lại phải trả		
- Thuế suất thuế TNDN sử dụng để xác định giá trị thuế thu nhập hoãn lại phải trả		
- Thuế thu nhập hoãn lại phải trả phát sinh từ các khoản chênh lệch tạm thời chịu thuế		
- Số bù trừ với tài sản thuế thu nhập hoãn lại		
Cộng	0	0

21. Nguồn kinh phí

Năm nay Năm trước

- Nguồn kinh phí được cấp trong năm
- Chi sự nghiệp
- Nguồn kinh phí còn lại cuối năm

22. Các khoản mục ngoài Bảng Cân đối kế toán

Cuối năm Đầu năm

a) Tài sản thuê ngoài: Tổng số tiền thuê tối thiểu trong tương lai của hợp đồng thuê hoạt động tài sản không hủy ngang theo các thời hạn

- Từ 1 năm trở xuống;
- Trên 1 năm đến 5 năm;
- Trên 5 năm;

b) Tài sản nhận giữ hộ: Doanh nghiệp phải thuyết minh chi tiết về số lượng, chủng loại, quy cách, phẩm chất của từng loại tài sản tại thời điểm cuối kỳ.

- Hàng hoá nhận bán hộ, nhận ký gửi, nhận cầm cố, thế chấp: Doanh nghiệp phải thuyết minh chi tiết về số lượng, chủng loại, quy cách, phẩm chất từng loại hàng hoá;

c) Ngoại tệ các loại: Doanh nghiệp phải thuyết minh chi tiết số lượng từng loại ngoại tệ tính theo nguyên tệ. Vàng tiền tệ phải trình bày khối lượng theo đơn vị tính trong nước và quốc tế Ounce, thuyết minh giá trị tính theo USD.

Loại ngoại tệ	Cuối năm	Đầu năm
- USD	499,04	355,08
- Ngoại tệ khác (chi tiết nếu có)		

d) Kim khí quý, đá quý: Doanh nghiệp phải thuyết minh chi tiết giá gốc, số lượng (theo đơn vị tính quốc tế) và chủng loại các loại kim khí quý, đá quý.

đ) Nợ khó đòi đã xử lý: Doanh nghiệp phải thuyết minh chi tiết giá trị (theo nguyên tệ) các khoản nợ khó đòi đã xử lý trong vòng 10 năm kể từ ngày xử lý theo từng đối tượng, nguyên nhân đã xoá sổ kế toán nợ khó đòi.

e) Các thông tin khác về các khoản mục ngoài Bảng cân đối kế toán

23. Các thông tin khác do doanh nghiệp tự thuyết minh, giải trình

VII. Thông tin bổ sung cho các khoản mục trình bày trong Báo cáo kết quả hoạt động kinh doanh

Đơn vị tính: VND

	Năm nay	Năm trước
1. Tổng doanh thu bán hàng và cung cấp dịch vụ		
- Doanh thu bán hàng	1.088.374.047.287	1.283.198.370.290
- Doanh thu cung cấp dịch vụ		
- Doanh thu hợp đồng xây dựng (doanh nghiệp có hoạt động xây lắp)		
+ Doanh thu của hợp đồng xây dựng được ghi nhận trong kỳ		
+ Tổng doanh thu lũy kế của hợp đồng xây dựng được ghi nhận đến thời điểm lập Báo cáo tài		
2. Các khoản giảm trừ doanh thu		
Trong đó:		
- Chiết khấu thương mại		
- Giảm giá hàng bán		
- Hàng bán bị trả lại		
3. Giá vốn hàng bán		
- Giá vốn của hàng hóa đã bán	903.463.427.307	1.002.816.564.029
- Giá vốn của thành phẩm đã bán		
Trong đó: Giá vốn trích trước của hàng hoá bất động sản bao gồm:		
+ Hạng mục chi phí trích trước		
+ Giá trị trích trước vào chi phí của từng hạng mục		
+ Thời gian chi phí dự kiến phát sinh		
- Giá vốn của dịch vụ đã cung cấp		
- Giá trị còn lại, chi phí nhượng bán, thanh lý của BĐS đầu tư		
- Chi phí kinh doanh Bất động sản đầu tư		
- Giá trị hàng tồn kho mất mát trong kỳ		
- Giá trị từng loại hàng tồn kho hao hụt ngoài định mức trong kỳ		
- Các khoản chi phí vượt mức bình thường khác được tính trực tiếp vào giá vốn		

- Dự phòng giảm giá hàng tồn kho		
- Các khoản ghi giảm giá vốn hàng bán		
Cộng		

4. Doanh thu hoạt động tài chính	Năm nay	Năm trước
- Lãi tiền gửi, tiền cho vay	103.160.694	97.599.654
- Lãi bán các khoản đầu tư		
- Cổ tức, lợi nhuận được chia		
- Lãi chênh lệch tỷ giá	63.670	
- Lãi bán hàng trả chậm, chiết khấu thanh toán		
- Doanh thu hoạt động tài chính khác		
Cộng	103.224.364	97.599.654

5. Chi phí tài chính	Năm nay	Năm trước
- Lãi tiền vay	99.259.257.692	107.033.609.272
- Chiết khấu thanh toán, lãi bán hàng trả chậm		
- Lỗ do thanh lý các khoản đầu tư tài chính		
- Lỗ chênh lệch tỷ giá	127.321.434.434	28.268.231.178
- Dự phòng giảm giá chứng khoán kinh doanh và tổn thất đầu tư		
- Chi phí tài chính khác		
- Các khoản ghi giảm chi phí tài chính		
Cộng	226.580.692.126	135.301.840.450

6. Thu nhập khác	Năm nay	Năm trước
- Thanh lý, nhượng bán TSCĐ		
- Lãi do đánh giá lại tài sản		
- Tiền phạt thu được		
- Thuế được giảm		
- Nợ khó đòi đã được xử lý		
- Các khoản khác	705.068.836	778.211.585
Cộng		

7. Chi phí khác	Năm nay	Năm trước
- Giá trị còn lại TSCĐ và chi phí thanh lý, nhượng bán TSCĐ;		
- Lỗ do đánh giá lại tài sản;		
- Các khoản bị phạt;		
- Các khoản khác.	444.235.290	431.259.946
Cộng		

8. Chi phí sản xuất, kinh doanh theo yếu tố	Năm nay	Năm trước
- Chi phí nguyên liệu, vật liệu	725.828.159.673	847.996.389.804
+ Nguyên vật liệu	14.031.267.563	12.254.262.325
+ Nhiên liệu	700.604.438.310	707.534.576.238
+ Động lực	11.192.453.800	128.207.551.241
- Chi phí nhân công	21.009.228.988	20.612.552.296
+ Tiền lương	17.946.765.214	17.684.026.421
+ BHXH, BHYT, KPCĐ	1.829.163.774	1.683.497.875
+ Ăn ca	1.233.300.000	1.245.028.000
- Chi phí khấu hao tài sản cố định	134.294.360.569	135.244.665.143
- Chi phí dịch vụ mua ngoài	26.505.603.315	4.279.297.243
- Chi phí khác bằng tiền	233.439.388.579	141.428.574.449
Cộng	1.141.076.741.124	1.149.561.478.935

Ghi chú: Chỉ tiêu "Chi phí sản xuất kinh doanh theo yếu tố" là các chi phí phát sinh trong kỳ được phản ánh trong Bảng CĐKT và Báo cáo KQKD.

- Đối với các doanh nghiệp sản xuất, việc thuyết minh chi phí theo yếu tố được căn cứ vào số phát sinh trên các tài khoản sau:
 - + Tài khoản 621 – Chi phí nguyên vật liệu trực tiếp
 - + Tài khoản 622 – Chi phí nhân công trực tiếp
 - + Tài khoản 623 – Chi phí sản xuất chung
 - + Tài khoản 627 – Chi phí sản xuất chung
 - + Tài khoản 641 – Chi phí bán hàng
 - + Tài khoản 642 – Chi phí quản lý doanh nghiệp

- Đối với các doanh nghiệp thương mại, việc thuyết minh chi phí theo yếu tố được căn cứ vào số phát sinh trên các tài khoản sau:
 - + Tài khoản 156 – Hàng hóa
 - + Tài khoản 632 – Giá vốn hàng bán
 - + Tài khoản 641 – Chi phí bán hàng
 - + Tài khoản 642 – Chi phí quản lý doanh nghiệp

- Doanh nghiệp có quyền lựa chọn căn cứ khác nhưng phải đảm bảo thuyết minh đầy đủ chi phí theo yếu tố.

- b) Các khoản ghi giảm chi phí bán hàng và chi phí quản lý doanh nghiệp
- Hoàn nhập dự phòng bảo hành sản phẩm, hàng hóa; tái cơ cấu, dự phòng khác
 - + Hoàn nhập dự phòng bảo hành sản phẩm, hàng hóa
 - + Hoàn nhập dự phòng nợ phải thu khó đòi
 - Các khoản ghi giảm giá vốn hàng bán:
 - + Hoàn nhập dự phòng giảm giá hàng tồn kho
 - Các khoản ghi giảm chi phí tài chính:
 - + Hoàn nhập dự phòng đầu tư tài chính

9. Chi phí thuế thu nhập doanh nghiệp hiện hành	Năm nay	Năm trước
- Chi phí thuế thu nhập doanh nghiệp tính trên thu nhập chịu thuế năm hiện hành		
- Điều chỉnh chi phí thuế thu nhập doanh nghiệp của các năm trước vào chi phí thuế thu nhập hiện hành năm nay		
- Tổng chi phí thuế thu nhập doanh nghiệp hiện hành		

10. Chi phí thuế thu nhập doanh nghiệp hoãn lại	Năm nay	Năm trước
- Chi phí thuế thu nhập doanh nghiệp hoãn lại phát sinh từ các khoản chênh lệch tạm thời phải chịu thuế;		
- Chi phí thuế thu nhập doanh nghiệp hoãn lại phát sinh từ việc hoàn nhập tài sản thuế thu nhập hoãn lại;		
- Thu nhập thuế thu nhập doanh nghiệp hoãn lại phát sinh từ các khoản chênh lệch tạm thời được khấu trừ;		
- Thu nhập thuế thu nhập doanh nghiệp hoãn lại phát sinh từ các khoản lỗ tính thuế và ưu đãi thuế chưa sử dụng;		
- Thu nhập thuế thu nhập doanh nghiệp hoãn lại phát sinh từ việc hoàn nhập thuế thu nhập hoãn lại phải trả;		
- Tổng chi phí thuế thu nhập doanh nghiệp hoãn lại.		

VIII. Thông tin bổ sung cho các khoản mục trình bày trong Báo cáo lưu chuyển tiền tệ

Các giao dịch không bằng tiền ảnh hưởng đến báo cáo lưu chuyển tiền tệ và các khoản tiền do doanh nghiệp nắm giữ nhưng không được sử dụng

	Năm nay	Năm trước
a. Mua tài sản bằng cách nhận các khoản nợ liên quan trực tiếp hoặc thông qua nghiệp vụ cho thuê tài chính:		
- Mua doanh nghiệp thông qua phát hành cổ phiếu:		
- Chuyển nợ thành vốn chủ sở hữu:		
b. Mua và thanh lý công ty con hoặc đơn vị kinh doanh khác trong kỳ báo cáo.		
- Tổng giá trị mua hoặc thanh lý		
- Phần giá trị mua hoặc thanh lý được thanh toán bằng tiền và các khoản tương đương tiền		
- Số tiền và các khoản tương đương tiền thực có trong công ty con hoặc đơn vị kinh doanh khác được mua hoặc thanh lý		
- Phần giá trị tài sản (Tổng hợp theo từng loại tài sản) và nợ phải trả không phải là tiền và các khoản tương đương tiền trong công ty con hoặc đơn vị kinh doanh khác được mua hoặc thanh lý trong kỳ		
c. Trình bày giá trị và lý do của các khoản tiền và tương đương tiền lớn do doanh nghiệp nắm giữ nhưng không được sử dụng do có sự hạn chế của pháp luật hoặc các ràng buộc khác mà doanh nghiệp phải thực hiện.		

IX. Những thông tin khác

1. Những khoản nợ tiềm tàng, khoản cam kết và những thông tin tài chính khác:
2. Những sự kiện phát sinh sau ngày kết thúc kỳ kế toán năm:.....
3. Thông tin về các bên liên quan:.....
4. Trình bày tài sản, doanh thu, kết quả kinh doanh theo bộ phận (theo lĩnh vực kinh doanh hoặc khu vực địa lý) theo quy định của Chuẩn mực kế toán số 28 "Báo cáo bộ phận"(1):
5. Thông tin so sánh (những thay đổi về thông tin trong Báo cáo tài chính của các niên độ kế toán trước):
6. Thông tin về hoạt động liên tục:
7. Những thông tin khác:

Cẩm Phá, ngày 20 tháng 04. năm 2015

Người lập biểu



Nguyễn Thị Dung

Kế toán trưởng



Phạm Văn Thường

