


CÔNG TY CỔ PHẦN CHẾ BIẾN THỦY SẢN XUẤT KHẨU NGÔ QUYÊN  
Khu Cảng cá Tắc cầu, Châu thành, Tỉnh Kiên Giang

**BÁO CÁO TÀI CHÍNH**  
**QUÝ III / 2017**



tháng 09 năm 2017

### BẢNG CÂN ĐỐI KẾ TOÁN

Tại ngày 30 tháng 09 năm 2017

Đơn vị tính: VND


TÀI SẢN	MÃ SỐ	THUYẾT MINH	SỐ CUỐI KỲ	SỐ ĐẦU NĂM
1	2	3	4	5
<b>A-TÀI SẢN NGẮN HẠN</b>	<b>100</b>		<b>52.696.861.684</b>	<b>53.735.631.279</b>
(100=110+120+130+140+150)				
<b>I.Tiền và các khoản tương đương tiền</b>	<b>110</b>		<b>844.205.517</b>	<b>2.622.217.649</b>
1-Tiền	111	V.01	844.205.517	2.622.217.649
2-Các khoản tương đương tiền	112			
<b>II.Các khoản đầu tư tài chính ngắn hạn</b>	<b>120</b>		<b>2.500.000.000</b>	
3. Đầu tư nắm giữ đến ngày đáo hạn	123		2.500.000.000	
<b>III.Các khoản phải thu ngắn hạn</b>	<b>130</b>		<b>19.332.510.479</b>	<b>17.608.879.074</b>
1-Phải thu ngắn hạn của khách hàng	131		15.885.233.300	14.501.191.239
2-Trả trước cho người bán ngắn hạn	132		438.541.832	378.461.000
6-phải thu ngắn hạn khác	136	V.03	3.345.669.621	3.068.212.109
7-Dự phòng phải thu ngắn hạn khó đòi (*)	137		(336.934.274)	(338.985.274)
<b>IV.Hàng tồn kho</b>	<b>140</b>		<b>28.000.341.666</b>	<b>32.155.644.522</b>
1-Hàng tồn kho	141	V.04	28.000.341.666	32.155.644.522
2-Dự phòng giảm giá hàng tồn kho (*)	149			
<b>V.Tài sản ngắn hạn khác</b>	<b>150</b>		<b>2.019.804.022</b>	<b>1.348.890.034</b>
1-Chi phí trả trước ngắn hạn	151		569.324.304	265.887.417
2-Thuế GTGT được khấu trừ	152		999.103.403	1.083.002.617
3-Thuế và các khoản khác phải thu Nhà Nước	153	V.05		
5-Tài sản ngắn hạn khác	155		451.376.315	
<b>B-TÀI SẢN DÀI HẠN</b>	<b>200</b>		<b>47.640.088.313</b>	<b>50.454.585.075</b>
(200=210+220+240+250+260)				
<b>II.Tài sản cố định</b>	<b>220</b>		<b>46.716.001.965</b>	<b>49.198.826.392</b>
1-Tài sản cố định hữu hình	221	V.08	42.848.520.031	45.266.289.292
- Nguyên giá	222		65.946.846.828	65.946.846.828
- Giá trị hao mòn lũy kế (*)	223		(23.098.326.797)	(20.680.557.536)
3- Tài sản cố định vô hình	227	V.10	3.867.481.934	3.932.537.100
- Nguyên giá	228		4.459.181.484	4.459.181.484
- Giá trị hao mòn lũy kế (*)	229		(591.699.550)	(526.644.384)
<b>IV. Tài sản dở dang dài hạn</b>	<b>240</b>			
4-Chi phí xây dựng cơ bản dở dang	242	V.11		
<b>V. Các khoản đầu tư tài chính dài hạn</b>	<b>250</b>			
3. Đầu tư góp vốn vào đơn vị khác	253	V.13	1.530.000.000	1.530.000.000

4. Dự phòng đầu tư tài chính dài hạn	254		(1.530.000.000)	(1.530.000.000)
<b>V. Tài sản dài hạn khác</b>	<b>260</b>		<b>924.086.348</b>	<b>1.255.758.683</b>
1-Chi phí trả trước dài hạn	261	V.14	618.086.348	949.758.683
2-Tài sản thuế thu nhập hoãn lại	262		306.000.000	306.000.000
<b>TỔNG CỘNG TÀI SẢN (270=100+200)</b>	<b>270</b>		<b>100.336.949.997</b>	<b>104.190.216.354</b>

NGUỒN VỐN	MÃ SỐ	THUYẾT MINH		
1	2	3		
<b>A-NỢ PHẢI TRẢ (300=310+330)</b>	<b>300</b>		<b>76.642.252.884</b>	<b>81.482.820.695</b>
<b>I.Nợ ngắn hạn</b>	<b>310</b>		<b>75.416.002.884</b>	<b>78.955.923.895</b>
1-Phải trả người bán ngắn hạn	311		22.739.645.980	23.554.790.532
2-Người mua trả tiền trước ngắn hạn	312		124.000.000	254.566.066
3-Thuế và các khoản phải nộp Nhà nước	313	V.16	164.839.400	120.004.652
4-Phải trả người lao động	314			
5-Chi phí phải trả ngắn hạn	315	V.17		59.236.141
6-Phải trả nội bộ ngắn hạn	316			
7-Phải trả theo tiến độ kế hoạch hợp đồng XD	317			
8-Doanh thu chưa thực hiện ngắn hạn	318			
9-Phải trả ngắn hạn khác	319	V.18	1.153.446.475	1.081.852.749
10-Vay và nợ thuê tài chính ngắn hạn	320		53.059.298.097	54.824.796.494
11-Dự phòng phải trả ngắn hạn	321			
12-Quỹ khen thưởng, phúc lợi	322	V.16	(1.825.227.068)	(939.322.739)
13-Quỹ bình ổn giá	323			
14-Giao dịch mua bán lại trái phiếu CP	324			
<b>II.Nợ dài hạn</b>	<b>330</b>		<b>1.226.250.000</b>	<b>2.526.896.800</b>
1-Phải trả người bán dài hạn	331			
2-Người mua trả tiền trước dài hạn	332	V.19		
8-Vay và nợ thuê tài chính dài hạn	338	V.20	1.226.250.000	2.526.896.800
5-Thuế thu nhập hoãn lại phải trả	341	V.21		
<b>B-VỐN CHỦ SỞ HỮU 400=(410+430)</b>	<b>400</b>		<b>23.694.697.113</b>	<b>22.707.395.659</b>
<b>I.Vốn chủ sở hữu</b>	<b>410</b>	V.22	<b>23.694.697.113</b>	<b>22.707.395.659</b>
1-Vốn đầu tư của chủ sở hữu	411		19.999.440.000	19.999.440.000
- Cổ phiếu phổ thông có quyền biểu quyết	411a		19.999.440.000	19.999.440.000
8-Quỹ đầu tư phát triển	418		324.907.245	353.504.134
11-Lợi nhuận sau thuế chưa phân phối	421		3.370.349.868	2.354.451.525

-LNST chưa phân phối lũy kế đến cuối kỳ trước	421a		2.431.259.554	91.992.362
-LNST chưa phân phối kỳ này	421b		939.090.314	2.262.459.163
12-Nguồn vốn đầu tư XD CB	422			
<b>II. Nguồn kinh phí và quỹ khác</b>	<b>430</b>			
1-Nguồn kinh phí	431	V.23		
2-Nguồn kinh phí đã hình thành TSCĐ	432			
<b>TỔNG CỘNG NGUỒN VỐN (440 = 300+400)</b>	<b>440</b>		<b>100.336.949.997</b>	<b>104.190.216.354</b>

KÊ TOÁN TRƯỞNG



NGUYỄN KIM BÚP

Rạch giá, ngày 16 tháng 10 năm 2017  
GIÁM ĐỐC



HUYỀN CHÂU SANG

## KẾT QUẢ HOẠT ĐỘNG KINH DOANH

### Kết thúc niên độ ngày 30 tháng 09 Năm 2017

CHỈ TIÊU	Mã số	Thuyết minh	Quý này		Đơn vị tính: đồng		
			Năm nay	Năm trước	Lũy kế từ đầu năm đến cuối quý này		
			4	5	Năm nay	Năm trước	
1	2	3		6	7		
1. Doanh thu hàng và cung cấp DV	01	VI.25	50.930.271.993	52.945.336.582	155.903.395.064	160.497.499.527	
2. Các khoản giảm trừ	02				787.568.101		
3. Doanh thu thuần ( 10=01-02 )	10		50.930.271.993	52.945.336.582	155.115.826.963	160.497.499.527	
4. Giá vốn hàng bán	11	VI.27	46.801.644.461	48.095.269.044	142.799.637.901	145.669.155.243	
5. Lợi nhuận gộp ( 20=10 - 11 )	20		4.128.627.532	4.850.067.538	12.316.189.062	14.828.344.284	
6. Doanh thu HĐ tài chính	21	VI.26	58.241.011	95.589.789	330.234.548	436.245.426	
7. Chi phí tài chính	22	VI.28	1.041.251.127	1.069.489.942	3.280.802.070	3.929.733.952	
Trong đó: Lãi vay phải trả	23		1.034.504.644	1.060.716.171	2.990.916.470	3.669.293.326	
8. Chi phí bán hàng	25		1.405.736.799	1.945.252.510	4.206.589.358	5.776.455.492	
9. Chi phí quản lý doanh nghiệp	26		1.217.047.993	1.313.790.821	4.112.948.057	4.294.477.467	
10. Lợi nhuận thuần từ hoạt động kinh	30		522.832.624	617.124.054	1.046.084.125	1.263.922.799	
11. Thu nhập khác	31			50.000.000		123.170.191	

12. Chi phí khác	32			57.538.457		89.830.167
13. Lợi nhuận khác(40=31-32)	40			(7.538.457)		33.340.024
14. Tổng LN kế toán trước thuế	50		522.832.624	609.585.597	1.046.084.125	1.297.262.823
15. Chi phí thuế TNDN hiện hành	51	VI.30				(499.473.101)
16. Chi phí thuế TNDN hoãn lại	52	VI.30				
17. Lợi nhuận sau thuế TNDN	60		522.832.624	609.585.597	1.046.084.125	1.796.735.924
18. Lãi cơ bản trên cổ phiếu	70					

KẾ TOÁN TRƯỞNG



NGUYỄN KIM BÚP

Rạch giá, ngày 16 tháng 10 năm 2017

GIÁM ĐỐC



HUỲNH CHÂU SANG,

**BÁO CÁO LƯU CHUYỂN TIỀN TỆ**  
**( Theo phương trực tiếp )**  
**Kết thúc niên độ ngày 30 tháng 09 năm 2017**

T T	CHỈ TIÊU	M Ã SỐ	LŨY KẾ TỪ ĐẦU NĂM ĐẾN CUỐI QUÝ NÀY	
			NĂM NAY	NĂM TRƯỚC
1	2	3	5	4
<b>I</b>	<b>LƯU CHUYỂN TIỀN TỪ HOẠT ĐỘNG SX K D</b>			
1	Tiền thu từ bán hàng, cung cấp dịch vụ và doanh thu khác	01	53.382.976.632	162.150.775.633
2	Tiền chi trả cho người cung cấp hàng hóa & DV	02	(43.934.530.394)	(136.438.975.728)
3	Tiền chi trả cho người lao động	03	(3.776.464.451)	(12.686.356.129)
4	Chi trả lãi vay	04	(1.018.943.228)	(3.669.293.326)
5	Thuế thu nhập doanh nghiệp đã nộp	05		
6	Thu tiền từ hoạt động kinh doanh	06	1.708.105.749	5.621.498.374
7	Tiền chi cho hoạt động kinh doanh	07	(2.054.192.569)	(5.778.410.552)
	<b>Lưu chuyển tiền thuần từ hoạt động kinh doanh</b>	<b>20</b>	<b>4.306.951.739</b>	<b>9.199.238.272</b>
<b>II</b>	<b>LƯU CHUYỂN TỪ HOẠT ĐỘNG ĐẦU TƯ</b>			
3	Tiền chi cho vay, mua các công cụ nợ của đơn vị khác	23		
4	Tiền thu hồi cho vay, bán lại các công cụ nợ của đơn vị khác	24		
7	Thu lãi cho vay, Cổ tức và lợi nhuận được chia	27	56.473.951	379.813.351
	<b>Lưu chuyển tiền thuần từ hoạt động đầu tư</b>	<b>30</b>	<b>56.473.951</b>	<b>379.813.351</b>
<b>II</b>	<b>LƯU CHUYỂN TỪ HOẠT ĐỘNG TÀI CHÍNH</b>			
1	Tiền thu từ phát hành cổ phiếu, nhận vốn góp của chủ sở hữu	31		
2	Tiền chi trả vốn góp cho các chủ sở hữu mua lại cổ phiếu của DN	32		
3	Tiền thu từ đi vay	33	60.543.932.272	220.870.643.448
4	Tiền trả nợ gốc vay	34	(65.382.669.509)	(229.196.032.336)
5	Tiền trả nợ gốc thuê tài chính	35		
6	Cổ tức, lợi nhuận đã trả cho chủ sở hữu	36		(1.299.944.000)
	<b>Lưu chuyển tiền thuần từ hoạt động tài chính</b>	<b>40</b>	<b>(4.838.737.237)</b>	<b>(9.625.332.888)</b>
	<b>Lưu chuyển tiền thuần trong kỳ</b>	<b>50</b>	<b>(475.311.547)</b>	<b>(46.281.265)</b>
	<b>Tiền và tương đương tiền đầu kỳ</b>	<b>60</b>	<b>1.319.517.064</b>	<b>2.497.842.731</b>
	Anh hưởng của thay đổi tỷ giá hối đoái quy đổi ngoại tệ	61		(4.485.001)
	<b>Tiền và tương đương tiền cuối kỳ</b>	<b>70</b>	<b>844.205.517</b>	<b>2.447.076.465</b>

KẾ TOÁN TRƯỞNG

NGUYỄN KIM BÚP

Rạch giá, ngày 16 tháng 10 năm 2017

GIAM ĐOC  
CÔNG TY CỔ PHẦN  
CHẾ BIẾN THỦY SẢN  
XUẤT KHẨU  
NGÔ QUYỀN  
H. CHÂU THÀNH - T. KIÊN GIANG

HUYNH CHÂU SANG

# BẢN THUYẾT MINH BÁO CÁO TÀI CHÍNH QUÝ III /2017

Bản thuyết minh này là một bộ phận không thể tách rời và phải được đọc kèm với báo cáo tài chính đính kèm

## **I. ĐẶC ĐIỂM HOẠT ĐỘNG CỦA DOANH NGHIỆP**

### ***1. Hình thức sở hữu vốn:***

Công ty Cổ phần Chế biến Thủy sản Xuất khẩu Ngô Quyền là Công ty cổ phần được thành lập theo:

- Quyết định số 252/QĐ-UB ngày 16 tháng 02 năm 2005 của Ủy Ban Nhân Dân Tỉnh Kiên giang;
- Giấy chứng nhận đăng ký kinh doanh số 56-03-000043 lần đầu ngày 23 tháng 03 năm 2005 và đăng ký thay đổi lần thứ tư số 1700460163 ngày 19 tháng 11 năm 2012 do Sở Kế Hoạch và Đầu Tư Tỉnh Kiên Giang cấp.

Trụ sở nhà máy được đặt tại Khu cảng cá Tắc cù, huyện Châu thành, Tỉnh Kiên Giang.

Vốn điều lệ theo giấy chứng nhận đăng ký kinh doanh là: 12.000.000.000 đồng.

### ***2. Lĩnh vực kinh doanh:*** Chế biến thủy sản xuất khẩu

### ***3. Ngành nghề kinh doanh:***

- Chế biến, bảo quản thủy sản và sản phẩm từ thủy sản;
- Mua bán cá và thủy sản;
- Chế biến sản phẩm từ ngũ cốc ;
- Xuất nhập khẩu phụ gia, vật tư, máy móc thiết bị phục vụ ngành khai thác chế biến thủy sản.

## **II. KỲ KẾ TOÁN, ĐƠN VỊ TIỀN TỆ SỬ DỤNG TRONG KẾ TOÁN**

***1. Kỳ kế toán năm:*** bắt đầu từ ngày 01 tháng 01 đến ngày 31 tháng 12 hàng năm .

### ***2. Đơn vị tiền tệ sử dụng trong kế toán:***

Đơn vị tiền tệ được sử dụng trong ghi chép kế toán là Đồng Việt Nam ( VND ).

## **III. CHUẨN MỰC VÀ CHẾ ĐỘ KẾ TOÁN ÁP DỤNG**

***1. Chế độ kế toán áp dụng:*** Công ty áp dụng kế toán Doanh nghiệp Việt Nam

***2. Tuyên bố về việc tuân thủ Chuẩn mực kế toán và Chế độ kế toán:*** Công ty luôn tuân thủ chuẩn mực và chế độ kế toán Việt Nam để soạn thảo và trình bày các báo cáo tài chính cho định kỳ và niên độ kết thúc vào ngày 31/12 hàng năm.

***3. Hình thức kế toán áp dụng:*** Công ty áp dụng hình thức kế toán là chứng từ ghi sổ.

## **IV. CHÍNH SÁCH KẾ TOÁN ÁP DỤNG**

### ***1. Nguyên tắc ghi nhận các khoản tiền và các khoản tương đương tiền:***

Tiền và các khoản tương đương bao gồm tiền mặt, tiền gửi ngân hàng, tiền đang chuyển và các khoản đầu tư ngắn hạn có thời hạn thu hồi đáo hạn không quá 03 tháng kể từ ngày mua, dễ dàng chuyển đổi thành một lượng tiền xác định cũng như không có nhiều rủi ro trong việc chuyển đổi.

Nguyên tắc và phương pháp chuyển đổi các đồng tiền khác ra đồng tiền sử dụng trong kế toán: những nghiệp vụ phát sinh bằng ngoại tệ, được quy đổi sang đồng Việt Nam theo tỷ giá thực tế tại thời điểm phát sinh nghiệp vụ. Tất cả các khoản chênh lệch tỷ giá phát sinh trong quá trình thanh toán hoặc chuyển đổi vào cuối năm tài chính được ghi nhận trong báo cáo kết quả hoạt động kinh doanh trong kỳ.



## **2. Nguyên tắc ghi nhận hàng tồn kho:**

- Nguyên tắc đánh giá hàng tồn kho

Hàng tồn kho được hạch toán theo giá gốc. Trường hợp giá trị thuần có thể thực hiện được thấp hơn giá gốc thì hạch toán theo giá trị thuần có thể thực hiện được.

Giá gốc hàng tồn kho bao gồm chi phí mua, chi phí chế biến và các chi phí liên quan trực tiếp phát sinh để có được hàng tồn kho ở địa điểm và trạng thái hiện tại.

Chi phí mua của hàng tồn kho bao gồm giá mua, các loại thuế không được hoàn lại, chi phí vận chuyển, bốc xếp bảo quản trong quá trình mua hàng và các chi phí khác có liên quan trực tiếp đến việc mua hàng tồn kho. Các khoản chiết khấu thương mại và giảm giá hàng mua do hàng mua không đúng quy cách, phẩm chất được trừ (-) khỏi chi phí mua.

- Phương pháp xác định giá trị hàng tồn kho cuối kỳ

Giá trị hàng tồn kho được xác định theo phương pháp bình quân gia quyền.

- Phương pháp hạch toán hàng tồn kho

Hàng tồn kho được hạch toán theo phương pháp kê khai thường xuyên.

## **3. Nguyên tắc ghi nhận các khoản phải thu thương mại và phải thu khác:**

- Nguyên tắc ghi nhận

Các khoản phải thu thương mại và phải thu khác thể hiện giá trị có thể thực hiện được theo dự kiến.

- Nguyên tắc dự phòng phải thu khó đòi

Dự phòng phải thu khó đòi được lập cho các khoản nợ phải thu quá hạn thanh toán hoặc các khoản nợ có bằng chứng chắc chắn là không thu được.

## **4. Nguyên tắc ghi nhận và khấu hao tài sản cố định:**

- Nguyên tắc ghi nhận nguyên giá tài sản cố định hữu hình:

Tài sản cố định hữu hình được xác định giá trị ban đầu theo nguyên giá. Nguyên giá là toàn bộ các chi phí mà doanh nghiệp bỏ ra để có được tài sản cố định hữu hình tính đến thời điểm đưa tài sản đó vào trạng thái sử dụng.

- Phương pháp khấu hao

Nguyên giá tài sản cố định được khấu hao theo phương pháp đường thẳng trong suốt thời gian hữu dụng dự tính của tài sản.

Thời gian khấu hao ước tính cho một số nhóm tài sản như sau:

+ Nhà cửa, vật kiến trúc	10-25 năm
+ Máy móc thiết bị	07-25 năm
+ Phương tiện vận tải truyền dẫn	07-10 năm
+ Thiết bị, dụng cụ quản lý	03-12 năm

## **5. Nguyên tắc vốn hóa các khoản chi phí đi vay và các khoản chi phí khác:**

- Nguyên tắc vốn hóa các khoản chi phí đi vay

Chi phí đi vay liên quan trực tiếp đến việc đầu tư xây dựng hoặc sản xuất tài sản dở dang được tính vào giá trị của tài sản đó khi doanh nghiệp chắc chắn thu được lợi ích kinh tế trong tương lai do sử dụng tài sản đó và chi phí đi vay có thể xác định được một cách đáng tin cậy. Tỷ lệ vốn hóa được tính theo tỷ lệ lãi suất cho từng khoản vay riêng biệt.

- Phương pháp phân bổ chi phí trả trước

Chi phí trả trước ngắn hạn chủ yếu là vật tư dùng để sửa chữa phân xưởng sản xuất, có thời gian phân bổ dưới một năm.

Chi phí trả trước dài hạn chủ yếu là máy móc thiết bị không đủ tiêu chuẩn ghi nhận là tài sản cố định và những chi phí sửa chữa với thời gian phân bổ từ 1 đến 5 năm.

#### **6. Ghi nhận chi phải trả và dự phòng phải trả:**

- Chi phí phải trả được ghi nhận căn cứ vào các thông tin có được vào thời điểm cuối kỳ và các ước tính dựa vào thống kê kinh nghiệm.

- Theo luật bảo hiểm xã hội, Cty và các nhân viên phải đóng vào quỹ Bảo hiểm thất nghiệp do Bảo Hiểm Xã hội Việt Nam quản lý. Mức đóng bởi mỗi bên được tính bằng 1% của mức thấp hơn giữa lương cơ bản của nhân viên hoặc 20 lần mức lương tối thiểu chung được Chính Phủ quy định trong từng thời kỳ.

- Quỹ dự phòng trợ cấp mất việc làm: Công ty trích lập quỹ dự phòng trợ cấp mất việc làm trên cơ sở 3% quỹ tiền lương đóng Bảo hiểm xã hội.

#### **7. Lương:**

Quỹ lương cho khối lao động trực tiếp được tính dựa trên đơn giá tiền lương tính trên khối lượng sản phẩm làm ra.

Quỹ lương cho khối lao động gián tiếp được tạm tính dựa vào doanh số bán ra trong kỳ.

#### **8. Nguyên tắc ghi nhận nguồn vốn chủ sở hữu:**

- Vốn đầu tư chủ sở hữu được ghi nhận theo số vốn thực góp của chủ sở hữu.

- Nguyên tắc trích lập các quỹ dự trữ từ lợi nhuận sau thuế

Quỹ đầu tư phát triển được trích bằng 10% lợi nhuận trước thuế

Quỹ dự phòng tài chính bằng 5% x (lợi nhuận sau thuế - quỹ đầu tư phát triển)

Quỹ khen thưởng và phúc lợi bằng 20% x (lợi nhuận sau thuế - quỹ đầu tư phát triển)

#### **9. Nguyên tắc ghi nhận doanh thu:**

- Doanh thu bán hàng được xác định theo giá trị hợp lý của các khoản thu hoặc sẽ thu được. Trong hầu hết các trường hợp doanh thu được ghi nhận khi chuyển giao cho người mua phần lớn rủi ro và lợi ích kinh tế gắn liền với quyền sở hữu hàng hóa.

- Doanh thu về cung cấp dịch vụ được ghi nhận khi kết quả giao dịch được xác định một cách đáng tin cậy. Trường hợp giao dịch về cung cấp dịch vụ liên quan đến nhiều kỳ thì doanh thu được ghi nhận trong kỳ theo kết quả phần công việc hoàn thành vào ngày lập bảng cân đối kế toán của kỳ đó.

#### **10. Thuế:**

- Ưu đãi, miễn giảm thuế: Tại Điều 6 theo thông tư số 96/2015/TT-BCT ngày 22 tháng 06 năm 2015 của Bộ Tài chính ban hành, hướng dẫn về thuế thu nhập doanh nghiệp tại Nghị định số 12/2015/NĐ-CP ngày 12/2/2015 của Chính phủ quy định chi tiết thi hành Luật sửa đổi, bổ sung một số điều của các Nghị định về thuế và sửa đổi, bổ sung một số điều của Thông tư 78/2014-BTC ngày 18/6/2014.

- Các báo cáo thuế của Công ty sẽ chịu sự kiểm tra của cơ quan thuế. Do việc áp dụng luật và các quy định về thuế đối với nhiều loại giao dịch khác nhau có thể được giải thích theo nhiều cách khác nhau, dẫn đến số thuế được trình bày trên Báo Cáo tài chính có thể bị thay đổi theo quyết định cuối cùng của cơ quan thuế.

#### **11. Các bên liên quan:**

Các bên được coi là có liên quan nếu một bên có khả năng kiểm soát hoặc có ảnh hưởng đáng kể đối với bên kia trong việc ra quyết định tài chính và hoạt động.

#### **12. Số liệu so sánh**

Một vài số liệu so sánh đã được sắp xếp lại cho phù hợp với việc trình bày báo cáo tài chính của kỳ này.

**V. THÔNG TIN BỔ SUNG CHO CÁC KHOẢN MỤC TRÌNH BÀY TRONG BẢNG CÂN ĐỐI KẾ TOÁN VÀ BÁO CÁO KẾT QUẢ HOẠT ĐỘNG KINH DOANH**

	Số cuối kỳ	Số đầu năm
<b>1. Tiền và các khoản tương đương tiền</b>		
- Tiền mặt	748.307.971	1.341.773.042
- Tiền gửi ngân hàng	95.897.546	1.280.444.607
<b>Cộng</b>	<b>844.205.517</b>	<b>2.622.217.649</b>
<b>2. Các khoản phải thu ngắn hạn</b>		
- Phải thu khách hàng	15.885.233.300	14.501.191.239
- Trả trước cho người bán	438.541.832	378.461.000
- Phải thu theo tiến độ kế hoạch hợp đồng xây dựng		
- Phải thu khác	3.345.669.621	3.068.212.109
- Dự phòng phải thu khó đòi	(336.934.274)	(338.985.274)
- Giá trị thuần của phải thu thương mại và phải thu khác	-	-
<b>Cộng</b>	<b>19.332.510.479</b>	<b>17.608.879.074</b>
<b>3. Hàng tồn kho</b>		
- Nguyên liệu, vật liệu	3.291.334.584	4.881.153.733
- Công cụ, dụng cụ	1.561.086.928	1.866.473.804
- Chi phí SX, KD dở dang		
- Thành phẩm	23.082.433.604	25.342.529.999
- Hàng Hoa	65.486.550	65.487.986
<b>Cộng giá gốc hàng tồn kho</b>	<b>28.000.341.666</b>	<b>32.155.644.522</b>
<b>4. Tài sản ngắn hạn khác</b>		
- Chi phí trả trước ngắn hạn	569.324.304	265.887.417
- Thuế GTGT còn được khấu trừ	999.103.403	1.083.002.617
- Thuế và các khoản phải thu		
- Tạm ứng	451.376.315	
<b>Cộng</b>	<b>2.019.804.022</b>	<b>1.348.890.034</b>
<b>5. Tăng giảm tài sản cố định hữu hình:</b>		
<b>Nguyên giá :</b>		
- Đất	4.459.181.484	4.459.181.484
- Nhà cửa, vật kiến trúc	25.243.703.977	25.050.501.711
- Máy móc, thiết bị	39.581.154.582	39.774.356.849
- Phương tiện vận tải, truyền dẫn	872.605.575	872.605.575
- Thiết bị, dụng cụ quản lý	249.382.694	249.382.693
<b>Cộng</b>	<b>70.406.028.312</b>	<b>65.946.846.828</b>
<b>Khấu hao :</b>		
- Đất	591.699.550	526.644.384
- Nhà cửa, vật kiến trúc	5.368.420.892	4.763.201.958
- Máy móc, thiết bị	16.982.598.447	15.228.789.240
- Phương tiện vận tải, truyền dẫn	596.219.052	548.672.576
- Thiết bị, dụng cụ quản lý	151.088.406	139.893.762
<b>Cộng</b>	<b>23.690.026.347</b>	<b>21.207.201.920</b>



<b>11. Các khoản phải trả, phải nộp khác</b>	<b>Số cuối kỳ</b>	<b>Số đầu năm</b>
- Tài sản thừa chờ xử lý	-	-
- Bảo hiểm xã hội	51.964.417	1.831.991
- Bảo hiểm y tế	9.529.738	701.885
- Kinh phí công đoàn	49.511.540	52.857.395
- Bảo hiểm thất nghiệp	25.435.830	1.456.528
- Các khoản phải trả, phải nộp khác	1.017.004.950	918.210.478
<b>Cộng</b>	<b><u>1.153.446.475</u></b>	<b><u>975.058.277</u></b>
<b>13. Các khoản vay và nợ dài hạn</b>	<b>Số cuối kỳ</b>	<b>Số đầu năm</b>
- Vay dài hạn		
+ Vay ngân hàng		
<b>Cộng</b>		
<b>14. Chi tiết vốn đầu tư của chủ sở hữu</b>	<b>Số cuối kỳ</b>	<b>Số đầu năm</b>
21.1 - Vốn đầu tư của chủ sở hữu	19.999.440.000	19.999.440.000
21.2 - Quỹ đầu tư phát triển	324.907.245	353.504.134
<b>Cộng</b>	<b><u>20.324.347.245</u></b>	<b><u>20.352.944.134</u></b>
<b>15. Doanh thu</b>	<b>Quý 2 năm 2017</b>	<b>Quý 2 năm 2016</b>
<i>15.1 - Doanh thu bán hàng và cung cấp dịch vụ</i>		
- Tổng doanh thu	<b>50.930.271.993</b>	<b>52.945.336.582</b>
+ Doanh thu bán hàng	50.896.331.093	52.860.721.582
+ Doanh thu cung cấp dịch vụ	33.940.900	84.615.000
- Các khoản giảm trừ doanh thu		
+ Giảm giá hàng bán		
+ Hàng bán bị trả lại		
- Doanh thu thuần	<b>50.930.271.993</b>	<b>52.945.336.582</b>
Trong đó: + Doanh thu thuần trao đổi hàng hoá	50.930.271.993	52.945.336.582
<i>15.2 - Doanh thu hoạt động tài chính</i>		
- Lãi tiền gửi, tiền cho vay	122.293	282.516
- Cổ tức, lợi nhuận được chia		
- Lãi chênh lệch tỷ giá	58.118.718	95.307.273
<b>16. Giá vốn hàng bán</b>	<b>46.801.644.461</b>	<b>48.095.269.044</b>
<b>17. Chi phí tài chính</b>	<b>1.041.251.127</b>	<b>1.069.489.942</b>
- Lãi tiền vay	1.034.504.644	1.060.716.171
- Lỗ do thanh lý các khoản đầu tư ngắn hạn		
- Lỗ phát sinh khi bán ngoại tệ	6.746.483	8.773.771

**18. Thu nhập khác**

**50.000.000**

**19. Chi phí khác**

**20. Chi phí sản xuất kinh doanh theo yếu tố**

**57.538.457**

20.1 - Chi phí nguyên liệu, vật liệu, công cụ

**39.555.556.212 49.475.567.974**

37.170.778.330 45.892.911.633

640.658.146 1.617.309.140

1.734.916.736 1.960.836.792

9.203.000 4.510.409

20.2 - Chi phí phân công

**4.749.460.246 4.593.105.843**

3.694.882.506 3.340.549.746

263.755.730 458.407.500

790.822.010 794.148.597

20.3 - Chi phí khấu hao tài sản cố định

**806.013.447 794.644.188**

806.013.447 794.644.188

20.4 - Chi phí dịch vụ mua ngoài

**2.326.648.027 2.443.862.844**

1.269.663.800 1.320.268.200

1.051.608.818 1.098.540.460

5.375.409 25.054.184

20.5 - Chi phí khác bằng tiền

**1.491.050.437 1.859.177.033**

725.274.882 522.387.352

354.127.981 846.712.050

162.519.507 239.127.583

249.128.067 250.950.048

**21. Thuế TNDN phải nộp và lợi nhuận sau thuế trong kỳ**

**Quý 3 năm 2017**

**Quý 3 năm 2016**

- Tổng lợi nhuận kế toán trước thuế

**522.832.624 609.585.597**

- Các khoản điều chỉnh tăng hoặc giảm lợi nhuận kế toán để xác định lợi nhuận chịu thuế TNDN

- Tổng thu nhập chịu thuế


**522.832.624 609.585.597**

- Thuế thu nhập doanh nghiệp phải nộp

- Lợi nhuận sau thuế thu nhập doanh nghiệp

**522.832.624 609.585.597**

**KÊ TOÁN TRƯỞNG**



**NGUYỄN KIM BÚP**

**Rạch giá, ngày 16 tháng 10 năm 2017**

**GIÁM ĐỐC**



**HUỖNH CHÂU SANG**

**BẢN GIẢI TRÌNH**  
**KẾT QUẢ HOẠT ĐỘNG SXKD**  
**Quý III năm 2017**

SO SÁNH KẾT QUẢ THỰC HIỆN SXKD:

Chỉ tiêu	ĐVT	Thực hiện Quý III/2017	Thực hiện Quý III/2016	Tỷ lệ %
<b>1. Sản lượng</b>				
a. Sản xuất	Tấn	531	959	55
b. Tiêu thụ	Tấn	550	847	65
<b>2. Kết quả SXKD</b>				
a. Doanh thu thuần	1.000 đ	50.930.272	52.945.337	96
b. Tổng chi phí	1.000 đ	50.407.439	52.335.751	96
c. Lợi nhuận sau thuế	1.000 đ	522.833	609.586	86

Nhìn chung, kết quả sản xuất kinh doanh quý III năm 2017 xét về các chỉ tiêu sản lượng sản xuất, tiêu thụ và chỉ tiêu lợi nhuận đạt được thấp hơn nhiều so với cùng kỳ năm 2016. Nguyên nhân chính đó là:

- Tình trạng thiếu hụt nguyên liệu cung cấp cho sản xuất kéo dài (chủ yếu là các sản phẩm thể mạnh của Công ty như Mực các loại và Surimi); khiến sản lượng sản xuất sụt giảm đáng kể.

- Về thị trường xuất khẩu: Sản lượng xuất khẩu vào thị trường Nhật Bản Hàn Quốc sụt giảm đáng kể, nguyên nhân một phần do thiếu sản lượng và cạnh tranh giá bán với các nước trong khu vực, chủ yếu là mặt hàng Surimi xuất đi thị trường Hàn Quốc, các yếu tố trên đã ảnh hưởng trực tiếp đến kết quả hoạt động sản xuất kinh doanh trong kỳ.

Xác định được các nguyên nhân ảnh hưởng đến kết quả SXKD. Công ty tiếp tục thực hiện giải pháp cụ thể: Tăng cường công tác thu mua nguyên liệu (Mở rộng địa bàn thu mua trong nước và nhập khẩu nguyên liệu) nhằm mục tiêu nâng cao sản lượng sản xuất, tập trung vào sản xuất các mặt hàng có sản lượng và hiệu quả cao, sản xuất đa dạng hóa sản phẩm để nâng cao công suất máy móc thiết bị, kéo giảm các khoản chi phí sản xuất, ổn định sản xuất, nhằm thực hiện hoàn thành chỉ tiêu lợi nhuận năm 2017 của Đại hội đồng cổ đông Công ty đề ra.

Trân trọng!

Kiên Giang, ngày 16 tháng 10 năm 2017



**CÔNG TY CP CBTS XK NGÔ QUYỀN**  
*Xã Bình An, Châu Thành Kiên Giang*

**Số : 06/TT-XKNQ**

V/v: "CBTT BCTC Quý III năm 2017"

**CỘNG HÒA XÃ HỘI CHỦ NGHĨA VIỆT NAM**

Độc lập - Tự do - Hạnh phúc

Kiên Giang, ngày 16 tháng 10 năm 2017

Kính gửi: - Ủy ban Chứng khoán Nhà nước  
- Sở Giao dịch Chứng khoán Hà Nội  
- Cổ đông Công ty

1. Tên Công ty: Công ty CP Chế biến thủy sản xuất khẩu Ngô Quyền
2. Mã chứng khoán: NGC
3. Địa chỉ trụ sở chính: Ấp Minh phong, xã Bình An, huyện Châu Thành, tỉnh Kiên Giang
4. Điện thoại: 0297 3874 131 Fax: 0297 3924 331
5. Người thực hiện công bố thông tin: Võ Thế Trọng
6. Nội dung công bố thông tin:

- Báo cáo tài chính Quý III năm 2017
- Giải trình chênh lệch kết quả SXKD so cùng kỳ.

7. Địa chỉ Website đăng tải toàn bộ báo cáo tài chính: [ngoprexco.com.vn](http://ngoprexco.com.vn)

Chúng tôi xin cam kết các thông tin công bố trên đây là đúng sự thật và hoàn toàn chịu trách nhiệm trước pháp luật về nội dung công bố.

Nơi nhận:

- Lưu
- Như trên

**NGƯỜI ĐƯỢC UQCBTT**



**VÕ THẾ TRỌNG**