

CÔNG TY CP ĐƯỜNG SẮT NGHỆ TĨNH

Theo Thông tư số 200/2014/TT-BTC
ngày 22/12/2014 của Bộ Tài chính

BÁO CÁO TÀI CHÍNH
Từ ngày 08/01/2016 đến ngày 30/6/2016

Nơi nhận :
Ngày nhận :
Ngày gửi : 25/07/2016

BẢNG CÂN ĐỐI KẾ TOÁN

Tại ngày 30 tháng 6 năm 2016

(Áp dụng cho doanh nghiệp đáp ứng giả định hoạt động liên tục)

Đơn vị tính : Đồng Việt Nam

CHỈ TIÊU	Mã số	Thuyết minh	Số cuối kỳ	Số đầu kỳ
1	2	3	4	5
A-TÀI SẢN NGẮN HẠN	100		50.607.779.427	46.536.665.360
I- Tiền và các khoản tương đương tiền	110		539.427.037	13.491.456.993
1. Tiền	111	VII	539.427.037	13.491.456.993
2. Các khoản tương đương tiền	112			
II- Các khoản đầu tư tài chính ngắn hạn	120		19.000.000.000	
1. Chứng khoán kinh doanh	121			
2. Dự phòng giảm giá chứng khoán kinh doanh (*)	122			
3. Đầu tư nắm giữ đến ngày đáo hạn	123	VI2b	19.000.000.000	
III- Các khoản phải thu ngắn hạn	130		6.910.888.628	26.304.690.969
1. Phải thu ngắn hạn của khách hàng	131	VI3	4.695.360.810	19.442.660.895
2. Trả trước cho người bán ngắn hạn	132		70.421.600	281.529.000
3. Phải thu nội bộ ngắn hạn	133			
4. Phải thu theo tiến độ kế hoạch HĐ xây dựng	134			
5. Phải thu về cho vay ngắn hạn	135			
6. Phải thu ngắn hạn khác	136	VI4	2.145.106.218	6.580.501.074
7. Dự phòng phải thu ngắn hạn khó đòi (*)	137			
8. Tài sản thiếu chờ xử lý	139	VI5		
IV- Hàng tồn kho	140		22.024.635.872	6.740.240.093
1. Hàng tồn kho	141	VI7a	22.024.635.872	6.740.240.093
2. Dự phòng giảm giá hàng tồn kho (*)	149			
V- Tài sản ngắn hạn khác	150		2.132.827.890	277.305
1. Chi phí trả trước ngắn hạn	151	VII3	1.728.324.056	20.000
2. Thuế GTGT được khấu trừ	152		404.503.834	257.305
3. Thuế và các khoản khác phải thu Nhà nước	153	VII7		
4. Giao dịch mua bán lại trái phiếu Chính phủ	154			
5. Tài sản ngắn hạn khác	155	VII4a		
B-TÀI SẢN DÀI HẠN	200		14.114.102.794	14.775.835.386

CHỈ TIÊU	Mã số	Thuyết minh	Số cuối kỳ	Số đầu kỳ
1	2	3	4	5
I- Các khoản phải thu dài hạn	210			
1. Phải thu dài hạn của khách hàng	211			
2. Trả trước cho người bán dài hạn	212			
3. Vốn kinh doanh ở đơn vị trực thuộc	213			
4. Phải thu nội bộ dài hạn	214			
5. Phải thu về cho vay dài hạn	215			
6. Phải thu dài hạn khác	216			
7. Dự phòng phải thu dài hạn khó đòi (*)	219			
II- Tài sản cố định	220		11.708.254.727	12.409.187.319
1. Tài sản cố định hữu hình	221	VI9	11.708.254.727	12.409.187.319
- Nguyên giá	222		25.567.631.902	25.567.631.902
- Giá trị hao mòn lũy kế (*)	223		(13.859.377.175)	(13.158.444.583)
2. Tài sản cố định thuê tài chính	224	VI11		
- Nguyên giá	225			
- Giá trị hao mòn lũy kế (*)	226			
3. Tài sản cố định vô hình	227	VI10		
- Nguyên giá	228			
- Giá trị hao mòn lũy kế (*)	229			
III- Bất động sản đầu tư	230	VI12		
- Nguyên giá	231			
- Giá trị hao mòn lũy kế (*)	232			
IV- Tài sản dở dang dài hạn	240			
1. Chi phí sản xuất, kinh doanh dở dang dài hạn	241	VI8a		
2. Chi phí xây dựng cơ bản dở dang	242	VI8b		
V- Đầu tư tài chính dài hạn	250	VI2c		
1. Đầu tư vào công ty con	251			
2. Đầu tư vào công ty liên kết, liên danh	252			
3. Đầu tư góp vốn vào đơn vị khác	253			
4. Dự phòng đầu tư tài chính dài hạn (*)	254			
5. Đầu tư nắm giữ đến ngày đáo hạn	255			
VI- Tài sản dài hạn khác	260		2.405.848.067	2.366.648.067
1. Chi phí trả trước dài hạn	261	VI13	2.405.848.067	2.366.648.067
2. Tài sản thuế thu nhập hoãn lại	262			
3. Thiết bị, vật tư, phụ tùng thay thế dài hạn	263			
4. Tài sản dài hạn khác	268	VI14b		
TỔNG CỘNG TÀI SẢN (270=100+200)	270		64.721.882.221	61.312.500.746
C-NỢ PHẢI TRẢ	300		49.597.366.111	46.392.500.746

CHỈ TIÊU	Mã số	Thuyết minh	Số cuối kỳ	Số đầu kỳ
1	2	3	4	5
I- Nợ ngắn hạn	310		49.597.366.111	46.392.500.746
1. Phải trả cho người bán ngắn hạn	311	VI16a	7.375.361.623	6.934.164.596
2. Người mua trả tiền trước ngắn hạn	312		26.197.084.000	2.988.146.000
3. Thuế và các khoản phải nộp Nhà nước	313	VI17	49.272.687	2.181.055.890
4. Phải trả người lao động	314		5.817.878.360	14.367.660.245
5. Chi phí phải trả ngắn hạn	315	VI18a		
6. Phải trả nội bộ ngắn hạn	316			
7. Phải trả theo tiến độ kế hoạch HĐ xây dựng	317			
8. Doanh thu chưa thực hiện ngắn hạn	318	VI20a		
9. Các khoản phải trả ngắn hạn	319	VI19a	8.984.813.319	18.548.932.893
10. Vay và nợ thuê tài chính ngắn hạn	320	VI15a		
11. Dự phòng phải trả ngắn hạn	321	VI23a		
12. Quỹ khen thưởng, phúc lợi	322		1.172.956.122	1.372.541.122
13. Quỹ bình ổn giá	323			
14. Giao dịch mua bán lại trái phiếu Chính phủ	324			
II- Nợ dài hạn	330			
1. Phải trả dài hạn người bán	331			
2. Người mua trả tiền trước dài hạn	332			
3. Chi phí phải trả dài hạn	333	VI18b		
4. Phải trả nội bộ về vốn kinh doanh	334			
5. Phải trả nội bộ dài hạn	335			
6. Doanh thu chưa thực hiện dài hạn	336	VI20b		
7. Phải trả dài hạn khác	337	VI19b		
8. Vay và nợ thuê tài chính dài hạn	338	VI15b		
9. Trái phiếu chuyển đổi	339			
10. Cổ phiếu ưu đãi	340			
11. Thuế thu nhập hoãn lại phải trả	341	VI24		
12. Dự phòng phải trả dài hạn	342	VI23b		
13. Quỹ phát triển khoa học và công nghệ	343			
D-VỐN CHỦ SỞ HỮU	400		15.124.516.110	14.920.000.000
I- Vốn chủ sở hữu	410	VI25	15.124.516.110	14.920.000.000
1. Vốn góp của chủ sở hữu	411		14.920.000.000	14.920.000.000
- Cổ phiếu phổ thông có quyền biểu quyết	411a		14.920.000.000	14.920.000.000
- Cổ phiếu ưu đãi	411b			
2. Thặng dư vốn cổ phần	412			
3. Quyền chọn chuyển đổi trái phiếu	413			
4. Vốn khác của chủ sở hữu	414			

CHỈ TIÊU	Mã số	Thuyết minh	Số cuối kỳ	Số đầu kỳ
1	2	3	4	5
5. Cổ phiếu quỹ (*)	415			
6. Chênh lệch đánh giá lại tài sản	416			
7. Chênh lệch tỷ giá hối đoái	417			
8. Quỹ đầu tư phát triển	418			
9. Quỹ hỗ trợ sắp xếp doanh nghiệp	419			
10. Quỹ khác thuộc vốn chủ sở hữu	420			
11. Lợi nhuận sau thuế chưa phân phối	421		204.516.110	
- LNST chưa phân phối lũy kế đến cuối kỳ trước	421a			(178.794.344)
- LNST chưa phân phối kỳ này	421b		204.516.110	178.794.344
12. Nguồn vốn đầu tư XDCB	422			
II - Nguồn kinh phí và quỹ khác	430			
1. Nguồn kinh phí	431	VI28		
2. Nguồn kinh phí đã hình thành TSCĐ	432			
TỔNG CỘNG NGUỒN VỐN (440=300+400)	440		64.721.882.221	61.312.500.746

Người lập biểu
(Ký, họ tên)



Kế toán trưởng
(Ký, họ tên)



Lập, ngày 30 tháng 6 năm 2016

Giám đốc
(Ký, họ tên, đóng dấu)



GIÁM ĐỐC
Cao Tiến Hùng

BÁO CÁO LƯU CHUYỂN TIỀN TỆ

(Theo phương pháp trực tiếp)

Từ ngày 08/01/2016 đến ngày 30/06/2016

Đơn vị tính : Đồng Việt Nam

Chỉ tiêu	Mã số	Thuyết minh	Lũy kế từ đầu kỳ đến cuối kỳ này	
			Năm nay	Năm trước
I. Lưu chuyển tiền từ hoạt động kinh doanh				
1. Tiền thu từ bán hàng, cung cấp dịch vụ và doanh thu khác	01		63 214 365 470	60 499 917 038
2. Tiền chi trả cho người cung cấp hàng hóa và dịch vụ	02		(14 844 761 287)	(11 512 592 303)
3. Tiền chi trả cho người lao động	03		(27 040 222 740)	(14 263 045 365)
4. Tiền chi trả lãi vay	04			
5. Thuế thu nhập doanh nghiệp đã nộp	05		(404 915 472)	(802 353 053)
6. Tiền thu khác từ hoạt động kinh doanh	06		8 364 039 281	2 890 424 322
7. Tiền chi khác cho hoạt động kinh doanh	07		(23 398 472 184)	(20 940 748 499)
Lưu chuyển tiền thuần từ hoạt động kinh doanh	20		5 890 033 068	15 871 602 140
II. Lưu chuyển tiền từ hoạt động đầu tư				
1. Tiền chi để mua sắm, xây dựng TSCĐ và các tài sản dài hạn	21			
2. Tiền thu từ thanh lý, nhượng bán TSCĐ và các tài sản dài hạn	22			25 906 000
3. Tiền chi cho vay, mua các công cụ nợ của đơn vị khác	23		(41 000 000 000)	(42 000 000 000)
4. Tiền thu hồi cho vay, bán lại các công cụ nợ của đơn vị	24		22 000 000 000	20 000 000 000
5. Tiền chi đầu tư góp vốn vào đơn vị khác	25			
6. Tiền thu hồi đầu tư góp vốn vào đơn vị khác	26			
7. Tiền thu lãi cho vay, cổ tức và lợi nhuận được chia	27		157 936 976	327 761 651
Lưu chuyển tiền thuần từ hoạt động đầu tư	30		(18 842 063 024)	(21 646 332 349)
III. Lưu chuyển tiền từ hoạt động tài chính				
1. Tiền thu từ phát hành cổ phiếu, nhận vốn góp của chủ sở hữu	31			
2. Tiền chi trả lại vốn góp cho các chủ sở hữu, mua lại cổ phiếu	32			
3. Tiền thu từ đi vay	33			
4. Tiền trả nợ gốc vay	34			
5. Tiền trả nợ gốc thuê tài chính	35			
6. Cổ tức, lợi nhuận đã trả cho chủ sở hữu	36			
Lưu chuyển tiền thuần từ hoạt động tài chính	40			
Lưu chuyển tiền thuần trong kỳ (20 + 30 + 40)	50		(12 952 029 956)	(5 774 730 209)
Tiền và tương đương tiền đầu kỳ	60		13 491 456 993	6 454 292 995
ảnh hưởng của thay đổi tỷ giá hối đoái quy đổi ngoại tệ	61			
Tiền và tương đương tiền cuối kỳ (50 + 60 + 61)	70		539 427 037	679 562 786

Người lập biểu
(Ký, họ tên)

Kế toán trưởng
(Ký, họ tên)

Lập, ngày 30 tháng 6 năm 2016

Giám đốc
(Ký, họ tên, đóng dấu)



Cao Tiến Hùng

Đơn vị : Công ty Cổ phần Đường sắt Nghệ Tĩnh

Địa chỉ : 27A, đường Lê Ninh, phường Quán Bàu, Tp Vinh, Nghệ An

Mẫu số B 02 - DN

(Ban hành theo Thông tư số 200/2014/TT-BTC

Ngày 22/12/2014 của Bộ Tài chính)

BÁO CÁO KẾT QUẢ HOẠT ĐỘNG KINH DOANH TỔNG HỢP

Từ ngày 08/01/2016 đến ngày 30/06/2016

Đơn vị tính : Đồng Việt Nam

Chỉ tiêu	Mã số	Thuyết minh	Kỳ này	Kỳ trước
1	2	3	4	5
1. Doanh thu bán hàng và cung cấp dịch vụ	01	VII.1	23.789.798.149	22.556.496.667
2. Các khoản giảm trừ doanh thu	02	VII.2		
3. Doanh thu thuần về bán hàng và cung cấp dịch vụ (10=01-02)	10		23.789.798.149	22.556.496.667
4. Giá vốn hàng bán	11	VII.3	21.927.084.791	20.852.554.429
5. Lợi nhuận gộp về bán hàng và cung cấp dịch vụ (20=10-11)	20		1.862.713.358	1.703.942.238
6. Doanh thu hoạt động tài chính	21	VII.4	157.936.976	327.761.651
7. Chi phí tài chính	22	VII.5		
.- Trong đó: Lãi vay phải trả	23			
8. Chi phí bán hàng	25	VII.8		
9. Chi phí quản lý doanh nghiệp	26	VII.8	1.736.936.671	3.535.401.502
10. Lợi nhuận thuần từ hoạt động kinh doanh {30=20+(21-22)-(25+26)}	30		283.713.663	(1.503.697.613)
11. Thu nhập khác	31	VII.6	5.110.050	38.863.290
12. Chi phí khác	32	VII.7	19.434.825	60.129.673
13. Lợi nhuận khác (40=31-32)	40		(14.324.775)	(21.266.383)
14. Tổng lợi nhuận kế toán trước thuế (50=30+40)	50		269.388.888	(1.524.963.996)
15. Chi phí thuế TNDN hiện hành	51	VII.11	64.872.778	(335.492.080)
16. Chi phí thuế TNDN hoãn lại	52	VII.12		
17. Lợi nhuận sau thuế TNDN (60=50-51-52)	60		204.516.110	(1.189.471.916)
18. Lãi cơ bản trên cổ phiếu	70			
19. Lãi suy giảm trên cổ phiếu (*)	71			

Người lập biểu
(Ký, họ tên)

Kế toán trưởng
(Ký, họ tên)

Lập, ngày 30 tháng 6 năm 2016



Giám đốc
(Ký, họ tên, đóng dấu)

GIÁM ĐỐC
Cao Tiến Hùng

Đơn vị : Công ty Cổ phần Đường sắt Nghệ Tĩnh

Địa chỉ : 27A, đường Lê Ninh, phường Quán Bàu, Tp Vinh, Nghệ An

Mẫu số B 02 - DN

(Ban hành theo Thông tư số 200/2014/TT-BTC
Ngày 22/12/2014 của Bộ Tài chính)

BÁO CÁO KẾT QUẢ HOẠT ĐỘNG KINH DOANH CÔNG ÍCH

Từ ngày 08/01/2016 đến ngày 30/06/2016

Đơn vị tính : Đồng Việt Nam

Chỉ tiêu	Mã số	Thuyết minh	Kỳ này	Kỳ trước
I	2	3	4	5
1. Doanh thu bán hàng và cung cấp dịch vụ	01	VII.1	20.206.991.259	19.990.739.230
2. Các khoản giảm trừ doanh thu	02	VII.2		
3. Doanh thu thuần về bán hàng và cung cấp dịch vụ (10=01-02)	10		20.206.991.259	19.990.739.230
4. Giá vốn hàng bán	11	VII.3	18.340.180.629	18.327.357.587
5. Lợi nhuận gộp về bán hàng và cung cấp dịch vụ (20=10-11)	20		1.866.810.630	1.663.381.643
6. Doanh thu hoạt động tài chính	21	VII.4		
7. Chi phí tài chính	22	VII.5		
.- Trong đó: Lãi vay phải trả	23			
8. Chi phí bán hàng	25	VII.8		
9. Chi phí quản lý doanh nghiệp	26	VII.8	1.736.936.671	3.501.408.942
10.Lợi nhuận thuần từ hoạt động kinh doanh {30=20+(21-22)-(25+26)}	30		129.873.959	(1.838.027.299)
11.Thu nhập khác	31	VII.6		
12.Chi phí khác	32	VII.7		
13.Lợi nhuận khác (40=31-32)	40			
14.Tổng lợi nhuận kế toán trước thuế (50=30+40)	50		129.873.959	(1.838.027.299)
15.Chi phí thuế TNDN hiện hành	51	VII.1	25.974.792	(404.366.006)
16.Chi phí thuế TNDN hoãn lại	52	VII.1		
17.Lợi nhuận sau thuế TNDN (60=50-51-52)	60		103.899.167	(1.433.661.293)
18.Lãi cơ bản trên cổ phiếu	70			
19.Lãi suy giảm trên cổ phiếu (*)	71			

Lập, ngày 30 tháng 6 năm 2016

Người lập biểu
(Ký, họ tên)

Kế toán trưởng
(Ký, họ tên)

Giám đốc
(Ký, họ tên, đóng dấu)



GIÁM ĐỐC
Cao Tiến Hùng

Đơn vị : Công ty Cổ phần Đường sắt Nghệ Tĩnh
 Địa chỉ : 27A, đường Lê Ninh, phường Quán Bàu, Tp Vinh, Nghệ An

Mẫu số B 02 - DN
 (Ban hành theo Thông tư số 200/2014/TT-BTC
 Ngày 22/12/2014 của Bộ Tài chính)

BÁO CÁO KẾT QUẢ HOẠT ĐỘNG KINH DOANH NGOÀI CÔNG ÍCH

Từ ngày 08/01/2016 đến ngày 30/06/2016

Đơn vị tính : Đồng Việt Nam

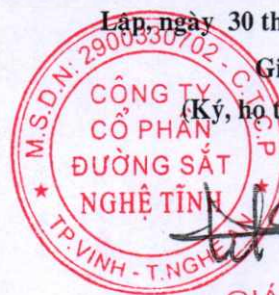
Chỉ tiêu	Mã số	Thuyết minh	Kỳ này	Kỳ trước
1	2	3	4	5
1. Doanh thu bán hàng và cung cấp dịch vụ	01	VII.1	3.582.806.890	2.565.757.437
2. Các khoản giảm trừ doanh thu	02	VII.2		
3. Doanh thu thuần về bán hàng và cung cấp dịch vụ (10=01-02)	10		3.582.806.890	2.565.757.437
4. Giá vốn hàng bán	11	VII.3	3.586.904.162	2.525.196.842
5. Lợi nhuận gộp về bán hàng và cung cấp dịch vụ (20=10-11)	20		(4.097.272)	40.560.595
6. Doanh thu hoạt động tài chính	21	VII.4	157.936.976	327.761.651
7. Chi phí tài chính	22	VII.5		
.- Trong đó: Lãi vay phải trả	23			
8. Chi phí bán hàng	25	VII.8		
9. Chi phí quản lý doanh nghiệp	26	VII.8		33.992.560
10. Lợi nhuận thuần từ hoạt động kinh doanh {30=20+(21-22)-(25+26)}	30		153.839.704	334.329.686
11. Thu nhập khác	31	VII.6	5.110.050	38.863.290
12. Chi phí khác	32	VII.7	19.434.825	60.129.673
13. Lợi nhuận khác (40=31-32)	40		(14.324.775)	(21.266.383)
14. Tổng lợi nhuận kế toán trước thuế (50=30+40)	50		139.514.929	313.063.303
15. Chi phí thuế TNDN hiện hành	51	VII.1	38.897.986	68.873.926
16. Chi phí thuế TNDN hoãn lại	52	VII.1		
17. Lợi nhuận sau thuế TNDN (60=50-51-52)	60		100.616.943	244.189.377
18. Lãi cơ bản trên cổ phiếu	70			
19. Lãi suy giảm trên cổ phiếu (*)	71			

Lập ngày 30 tháng 6 năm 2016

Người lập biểu
(Ký, họ tên)

Kế toán trưởng
(Ký, họ tên)

Giám đốc
(Ký, họ tên, đóng dấu)



GIÁM ĐỐC
Cao Tiên Hùng

Đơn vị báo cáo: Công ty Cổ phần Đường sắt Nghệ Tĩnh

(Ban hành theo Thông tư số 200/2014/TT-BTC)

Địa chỉ: 27A, đường Lê Ninh, phường Quán Bàu, Tp Vinh, Nghệ An

Ngày 22/12/2014 của Bộ Tài chính)

THUYẾT MINH BÁO CÁO TÀI CHÍNH

Từ ngày 08/01/2016 đến 30/6/2016

I. Đặc điểm hoạt động của doanh nghiệp

1. Hình thức sở hữu vốn:

Công ty TNHH Một thành viên Quản lý Đường sắt Nghệ Tĩnh được chuyển đổi từ Công ty Quản lý Đường sắt Nghệ Tĩnh theo Quyết định số 705/QĐ-ĐS ngày 29/6/2010 của Tổng Công ty Đường sắt Việt Nam. Công ty hoạt động theo Giấy chứng nhận đăng ký doanh nghiệp Công ty trách nhiệm hữu hạn một thành viên số 2900330702 do Sở Kế hoạch và Đầu tư Tỉnh Nghệ An cấp lần đầu ngày 01 tháng 12 năm 2010, đăng ký thay đổi lần thứ mười ngày 10 tháng 10 năm 2011.

Công ty TNHH Một thành viên Quản lý Đường sắt Nghệ Tĩnh thực hiện cổ phần hóa theo Quyết định số 64/QĐ-BGTVT ngày 08/01/2015 của Bộ trưởng Bộ Giao thông Vận tải, thời điểm xác định giá trị doanh nghiệp là 31/12/2014. Công ty TNHH Một thành viên Quản lý Đường sắt Nghệ Tĩnh đã hoàn tất công tác xác định giá trị doanh nghiệp, xây dựng phương án cổ phần hóa và được Bộ Giao thông Vận tải phê duyệt tại Quyết định số 3901/QĐ-BGTVT ngày 30/10/2015. Ngày 08/1/2016, Công ty TNHH Một thành viên Quản lý Đường sắt Nghệ Tĩnh được cấp Giấy chứng nhận đăng ký doanh nghiệp công ty cổ phần, với tên gọi Công ty Cổ phần Đường sắt Nghệ Tĩnh.

2. Ngành nghề kinh doanh:

- Xây dựng công trình đường sắt và đường bộ;
- Khách sạn;
- Nhà hàng, quán ăn, hàng ăn uống;
- Kinh doanh bất động sản, quyền sử dụng đất thuộc chủ sở hữu, chủ sử dụng hoặc đi thuê;
- Xây dựng nhà các loại;
- Quản lý, khai thác, bảo trì, sửa chữa hệ thống kết cấu hạ tầng đường sắt;
- Tổ chức ứng phó sự cố thiên tai, cứu nạn và tai nạn giao thông đường sắt;
- Tư vấn lập dự án đầu tư các công trình giao thông, dân dụng;
- Xây dựng, lắp đặt thiết bị các công trình công nghiệp;
- Lắp đặt thiết bị các công trình giao thông đường sắt, đường bộ, dân dụng;
- Sản xuất và kinh doanh thiết bị, phụ kiện, kết cấu thép và bê tông chuyên ngành giao thông đường sắt, trang thiết bị dụng cụ lao động;
- Khai thác, sản xuất đá và kinh doanh các sản phẩm từ đá.

II. Kỳ kế toán, đơn vị tiền tệ sử dụng trong kế toán

1. Kỳ kế toán năm: Bắt đầu từ ngày 08/01/2016 kết thúc vào ngày 30/06/2016
2. Đơn vị tiền tệ sử dụng trong kế toán: Đồng Việt Nam

III. Chuẩn mực và Chế độ kế toán áp dụng

1. Chế độ kế toán áp dụng:

Công ty áp dụng Chế độ Kế toán doanh nghiệp ban hành theo Thông tư số 200/2014/TT-BTC ngày 22/12/2014 của Bộ Tài chính.

2. Tuyên bố về việc tuân thủ Chuẩn mực kế toán và Chế độ kế toán:

Công ty đã áp dụng các Chuẩn mực kế toán Việt Nam và các văn bản hướng dẫn Chuẩn mực do Nhà nước đã ban hành. Các Báo cáo tài chính được lập và trình bày theo đúng mọi quy định của từng chuẩn mực, thông tư hướng dẫn thực hiện Chuẩn mực và Chế độ kế toán doanh nghiệp hiện hành đang áp dụng.

IV. Các chính sách kế toán áp dụng:

1. Nguyên tắc chuyển đổi Báo cáo tài chính lập bằng ngoại tệ sang Đồng Việt Nam (Trường hợp đồng tiền ghi sổ kế toán khác với Đồng Việt Nam); ảnh hưởng (nếu có) do việc chuyển đổi Báo cáo tài chính từ đồng ngoại tệ sang Đồng Việt Nam.

2. Các loại tỷ giá hối đoái áp dụng trong kế toán.

3. Nguyên tắc xác định lãi suất thực tế (lãi suất liên tục) dùng để chiết khấu dòng tiền.

4. Nguyên tắc ghi nhận các khoản tiền và các khoản tương đương tiền:

Tiền và các khoản tương đương tiền bao gồm tiền mặt tại quỹ, các khoản tiền gửi không kỳ hạn, các khoản đầu tư ngắn hạn, có khả năng thanh khoản cao, dễ dàng chuyển đổi thành tiền và ít rủi ro liên quan đến việc biến động giá trị.

5. Nguyên tắc kế toán các khoản đầu tư tài chính:

a. Chứng khoán kinh doanh;

b. Các khoản đầu tư nắm giữ đến ngày đáo hạn;

c. Các khoản cho vay;

d. Đầu tư vào công ty con, công ty liên doanh, liên kết;

đ. Đầu tư vào công cụ vốn của đơn vị khác;

e. Các phương pháp kế toán đối với các giao dịch khác liên quan đến đầu tư tài chính.

6. Nguyên tắc kế toán nợ phải thu:

Các khoản phải thu được theo dõi chi tiết theo kỳ hạn phải thu, đối tượng phải thu, loại nguyên tệ phải thu, và các yếu tố khác theo nhu cầu quản lý của Công ty.

Dự phòng nợ phải thu khó đòi được trích lập cho các khoản: nợ phải thu quá hạn thanh toán ghi trong hợp đồng kinh tế, các kế ước vay nợ, cam kết hợp đồng hoặc cam kết nợ và nợ phải thu chưa đến hạn thanh toán nhưng khó có khả năng thu hồi. Trong đó, việc trích lập dự phòng nợ phải thu quá hạn thanh toán được căn cứ vào thời gian trả nợ gốc theo hợp đồng mua bán ban đầu, không tính đến việc gia hạn nợ giữa các bên và nợ phải thu chưa đến hạn thanh toán nhưng khách nợ đã lâm vào tình trạng phá sản hoặc đang làm thủ tục giải thể, mất tích, bỏ trốn.

7. Nguyên tắc ghi nhận hàng tồn kho:

Hàng tồn kho được ghi nhận ban đầu theo giá gốc bao gồm: chi phí mua, chi phí chế biến và các chi phí liên quan trực tiếp khác phát sinh để có được hàng tồn kho ở địa điểm và trạng thái tại thời điểm ghi nhận ban đầu. Sau ghi nhận ban đầu, tại thời điểm lập Báo cáo tài chính nếu giá trị thuần có thể thực hiện được của hàng tồn kho thấp hơn giá gốc thì hàng tồn kho được ghi nhận theo giá trị thuần có thể thực hiện được.

Giá trị hàng tồn kho được xác định theo phương pháp bình quân gia quyền tháng.

Dự phòng giảm giá hàng tồn kho của Công ty được trích lập theo các quy định hiện hành. Theo đó, Công ty được phép trích lập dự phòng giảm giá hàng tồn kho lỗi thời, hỏng, kém phẩm chất và trong trường hợp giá gốc của hàng tồn kho cao hơn giá trị thuần có thể thực hiện được tại ngày kết thúc niên độ kế toán.

8. Nguyên tắc ghi nhận và các khấu hao TSCĐ, TSCĐ thuê tài chính, bất động sản đầu tư:

Tài sản cố định hữu hình được trình bày theo nguyên giá trừ giá trị hao mòn lũy kế.

Nguyên giá tài sản cố định hữu hình bao gồm giá mua và toàn bộ các chi phí khác liên quan trực tiếp đến việc đưa tài sản vào trạng thái sẵn sàng sử dụng.

Nguyên giá tài sản cố định hữu hình do tự làm, tự xây dựng bao gồm chi phí xây dựng, chi phí sản xuất thực tế phát sinh cộng chi phí lắp đặt và chạy thử.

Tài sản cố định hữu hình được khấu hao theo phương pháp đường thẳng dựa trên thời gian hữu dụng ước tính, cụ thể như sau:

	Thời gian sử dụng ước tính
	Số năm
Nhà xưởng và vật kiến trúc	06 - 50
Máy móc và thiết bị	05 - 10
Phương tiện vận tải	08 - 10
Thiết bị quản lý	03 - 08

Các khoản lãi, lỗ phát sinh khi thanh lý, bán tài sản là chênh lệch giữa thu nhập từ thanh lý và giá trị còn lại của tài sản và được ghi nhận vào báo cáo kết quả hoạt động kinh doanh.

9. Nguyên tắc kế toán các hợp đồng hợp tác kinh doanh

10. Nguyên tắc kế toán thuế TNDN hoãn lại.

11. Nguyên tắc kế toán chi phí trả trước:

Các chi phí đã phát sinh liên quan đến kết quả hoạt động sản xuất kinh doanh của nhiều kỳ kế toán được hạch toán vào chi phí trả trước để phân bổ dần vào kết quả hoạt động kinh doanh trong các kỳ kế toán sau.

Việc tính và phân bổ chi phí trả trước dài hạn vào chi phí sản xuất kinh doanh từng kỳ kế toán được căn cứ vào tính chất, mức độ từng loại chi phí để lựa chọn phương pháp và tiêu thức phân bổ hợp lý. Chi phí trả trước được phân bổ dần vào chi phí sản xuất kinh doanh theo phương pháp đường thẳng.

12. Nguyên tắc kế toán nợ phải trả:

Các khoản nợ phải trả được theo dõi theo kỳ hạn phải trả, đối tượng phải trả, loại nguyên tệ phải trả và các yếu tố khác theo nhu cầu quản lý của Công ty.

13. Nguyên tắc ghi nhận vay và nợ phải trả thuê tài chính

14. Nguyên tắc ghi nhận và vốn hóa các khoản chi phí đi vay

15. Nguyên tắc ghi nhận chi phí phải trả

16. Nguyên tắc và phương pháp ghi nhận các khoản dự phòng phải trả

17. Nguyên tắc ghi nhận doanh thu chưa thực hiện

18. Nguyên tắc ghi nhận trái phiếu chuyển đổi

19. Nguyên tắc ghi nhận vốn chủ sở hữu:

Vốn đầu tư của chủ sở hữu được phản ánh là số vốn Điều lệ thực góp của các thành viên góp vốn. Việc phân phối lợi nhuận của Công ty được thực hiện theo Nghị quyết của Hội đồng thành viên và Điều lệ của Công ty.

20. Nguyên tắc và phương pháp ghi nhận doanh thu:

Doanh thu bán hàng được ghi nhận khi đồng thời thỏa mãn tất cả năm (5) điều kiện sau:

- (a) Công ty đã chuyển giao phần lớn rủi ro và lợi ích gắn liền với quyền sở hữu sản phẩm hoặc hàng hóa cho người mua;
- (b) Công ty không còn nắm giữ quyền quản lý hàng hóa như người sở hữu hàng hóa hoặc quyền kiểm soát hàng hóa;
- (c) Doanh thu được xác định tương đối chắc chắn;
- (d) Công ty sẽ thu được lợi ích kinh tế từ giao dịch bán hàng.

21. Xác định được chi phí liên quan đến giao dịch bán hàng

22. Nguyên tắc kế toán các khoản giảm trừ doanh thu

23. Nguyên tắc kế toán giá vốn hàng bán

24. Nguyên tắc kế toán chi phí tài chính

25. Nguyên tắc kế toán chi phí bán hàng, chi phí quản lý doanh nghiệp

26. Nguyên tắc và phương pháp ghi nhận chi phí thuế thu nhập doanh nghiệp hiện hành, chi phí thuế thu nhập doanh nghiệp hoãn lại

27. Các nguyên tắc và phương pháp kế toán khác.

V. Thông tin bổ sung cho các khoản mục trình bày trong Bảng cân đối kế toán

Đơn vị tính: Việt Nam đồng

1. Tiền

Chỉ tiêu	Cuối kỳ	Đầu kỳ
-Tiền mặt	3.014.605	1.410.156.823
-Tiền gửi ngân hàng không kỳ hạn	536.412.432	12.081.300.170
-Tiền đang chuyển		
Cộng	539.427.037	13.491.456.993

2. Các khoản đầu tư tài chính

Chỉ tiêu	Cuối kỳ			Đầu kỳ		
	Giá gốc	Giá trị hợp lý	Dự phòng	Giá gốc	Giá trị hợp lý	Dự phòng
a) Chứng khoán kinh doanh						
- Tổng giá trị cổ phiếu						
- Tổng giá trị trái phiếu						
(chi tiết từng loại trái phiếu chiếm từ 10% trên tổng giá trị trái phiếu trở lên)						
- Các khoản đầu tư khác						
- Lý do thay đổi với từng khoản đầu tư/ loại cổ phiếu, trái phiếu:						
+ Về số lượng						
+ Về giá trị						

Chỉ tiêu	Cuối kỳ		Đầu kỳ	
	Giá gốc	Giá trị ghi sổ	Giá gốc	Giá trị ghi sổ
b) Đầu tư nắm giữ đến ngày đáo hạn		19.000.000.000		
b1) Ngắn hạn				
- Tiền gửi có kỳ hạn		19.000.000.000		
- Trái phiếu				
- Các khoản đầu tư khác				
b2) Dài hạn				
- Tiền gửi có kỳ hạn				
- Trái phiếu				
- Các khoản đầu tư khác				

Chỉ tiêu	Cuối kỳ			Đầu kỳ		
	Giá gốc	Giá trị hợp lý	Dự phòng	Giá gốc	Giá trị hợp lý	Dự phòng
c) Đầu tư góp vốn vào đơn vị khác (chi tiết từng khoản đầu tư theo tỷ lệ vốn nắm giữ và tỷ lệ quyền biểu quyết)						
- Đầu tư vào công ty con						
- Đầu tư vào công ty liên doanh, liên kết						
- Đầu tư vào đơn vị khác						
- Tóm tắt tình hình hoạt động của các công ty con, công ty liên doanh, liên kết trong kỳ						
- Các giao dịch trọng yếu giữa doanh nghiệp và công ty con, liên doanh, liên kết trong kỳ						
- Trường hợp không xác định được giá trị hợp lý thì giải trình lý do						

3. Phải thu của khách hàng

Chỉ tiêu	Cuối kỳ	Đầu kỳ
a) Phải thu của khách hàng ngắn hạn	4.695.360.810	19.442.660.895
- Chi tiết các khoản phải thu của khách hàng chiếm từ 10% trở lên trên tổng phải thu của khách hàng	4.695.360.810	19.442.660.895
- Các khoản phải thu khách hàng khác		
b) Phải thu của khách hàng dài hạn		
- Chi tiết các khoản phải thu của khách hàng chiếm từ 10% trở lên trên tổng phải thu của khách hàng		
- Các khoản phải thu khách hàng khác		
c) Phải thu của khách hàng là các bên liên quan (chi tiết từng đối tượng)		

4. Phải thu khác

Chỉ tiêu	Cuối kỳ		Đầu kỳ	
	Giá trị	Dự phòng	Giá trị	Dự phòng
a) Ngắn hạn	2.145.106.218		6.580.501.074	
- Phải thu về cổ phần hóa				

- Phải thu về cổ tức và lợi nhuận được chia			
- Phải thu người lao động			
- Ký cược, ký quỹ	237.007.575		270.407.575
- Cho mượn			
- Các khoản chi hộ			
- Phải thu khác	1.908.098.643		6.310.093.499
b) Dài hạn			
- Phải thu về cổ phần hóa			
- Phải thu về cổ tức và lợi nhuận được chia			
- Phải thu người lao động			
- Ký cược, ký quỹ			
- Cho mượn			
- Các khoản chi hộ			
- Phải thu khác			
Cộng	2.145.106.218		6.580.501.074

5. Tài sản thiếu chờ xử lý

Chỉ tiêu	Cuối kỳ		Đầu kỳ	
	Số lượng	Giá trị	Số lượng	Giá trị
a) Tiền				
b) Hàng tồn kho				
c) TSCĐ				
d) Tài sản khác				

6. Nợ xấu

Chỉ tiêu	Cuối kỳ			Đầu kỳ		
	Giá gốc	Giá trị có thể thu hồi	Đối tượng nợ	Giá gốc	Giá trị có thể thu hồi	Đối tượng nợ
- Tổng giá trị các khoản phải thu, cho vay quá hạn thanh toán hoặc chưa quá hạn nhưng khó có khả năng thu hồi (trong đó chi tiết thời gian quá hạn và giá trị các khoản nợ phải thu, cho vay quá hạn theo từng đối tượng đó chiếm từ 10% trở lên trên tổng số nợ quá hạn)						
- Thông tin về các khoản tiền phạt, phải thu về lãi trả chậm ... phát sinh từ các khoản nợ quá hạn nhưng không được ghi nhận doanh thu						
- Khả năng thu hồi nợ phải thu quá hạn						
Cộng						

7. Hàng tồn kho

Chỉ tiêu	Cuối kỳ		Đầu kỳ	
	Giá gốc	Dự phòng	Giá gốc	Dự phòng
- Hàng đang đi trên đường				
- Nguyên liệu, vật liệu	5.551.845.687		3.356.957.330	

- Công cụ, dụng cụ	293.828.641		194.490.799	
- Chi phí sản xuất kinh doanh dở dang	16.178.961.544		3.188.791.964	
- Thành phẩm				
- Hàng hoá				
- Hàng gửi đi bán				
- Hàng hóa kho bảo thuế				
- Giá trị hàng tồn kho ứ đọng, kém, mất phẩm chất không có khả năng tiêu thụ tại thời điểm cuối kỳ				
Nguyên nhân và hướng xử lý đối với hàng tồn kho ứ đọng, kém, mất phẩm chất				
- Giá trị hàng tồn kho dùng để thế chấp, cầm cố bảo đảm các khoản nợ phải trả tại thời điểm cuối kỳ				
- Lý do dẫn đến việc trích lập thêm hoặc hoàn nhập dự phòng giảm giá hàng tồn kho				
Cộng	22.024.635.872		6.740.240.093	

8. Tài sản dở dang dài hạn

Chỉ tiêu	Cuối kỳ		Đầu kỳ	
	Giá gốc	Giá trị có thể thu hồi	Giá gốc	Giá trị có thể thu hồi
a) Chi phí sản xuất, kinh doanh dở dang dài hạn				
(Chi tiết cho từng loại, nêu lý do vì sao không hoàn thành trong một chu kỳ sản xuất, kinh doanh thông thường)				
Cộng				

Chỉ tiêu	Cuối kỳ	Đầu kỳ
b) Xây dựng cơ bản dở dang (Chi tiết cho các công trình chiếm từ 10% trên tổng giá trị XD CB)		
- Mua sắm		
- XD CB		
- Sửa chữa		
Cộng		

9. Tăng giảm tài sản cố định hữu hình

Chỉ tiêu	Nhà cửa vật kiến trúc	Máy móc thiết bị	Phương tiện vận tải truyền dẫn	Thiết bị dụng cụ quản lý	TSCĐ hữu hình khác	Tổng cộng
Nguyên giá						
Số dư đầu kỳ	13.075.718.588	3.397.081.491	7.882.162.852	363.464.466	849.204.505	25.567.631.902
- Mua trong kỳ						
- ĐT XDCB hoàn thành						
- Tăng khác					293.206.480	293.206.480
- Chuyển sang bất động sản ĐT						
- Thanh lý, nhượng bán					293.206.480	293.206.480
- Giảm khác						
Số dư cuối kỳ	13.075.718.588	3.397.081.491	7.882.162.852	363.464.466	849.204.505	25.567.631.902
Giá trị hao mòn lũy kế						
Số dư đầu kỳ	6.259.366.372	1.774.527.679	4.164.708.497	262.565.867	697.276.168	13.158.444.583
- Khấu hao trong kỳ	269.872.878	102.771.625	299.303.755	22.431.336	6.552.998	700.932.592
- Tăng khác					162.146.513	162.146.513
- Chuyển sang bất động sản ĐT						
- Thanh lý, nhượng bán						
- Giảm khác					162.146.513	162.146.513
Số dư cuối kỳ	6.529.239.250	1.877.299.304	4.464.012.252	284.997.203	703.829.166	13.859.377.175
Giá trị còn lại						
- Tại ngày đầu kỳ	6.816.352.216	1.622.553.812	3.717.454.355	100.898.599	151.928.337	12.409.187.319
- Tại ngày cuối kỳ	6.546.479.338	1.519.782.187	3.418.150.600	78.467.263	145.375.339	11.708.254.727

- Giá trị còn lại cuối kỳ của TSCĐ hữu hình dùng để thế chấp, cầm cố đảm bảo khoản vay
- Nguyên giá TSCĐ cuối kỳ đã khấu hao hết nhưng vẫn còn sử dụng
- Nguyên giá TSCĐ cuối kỳ chờ thanh lý
- Các cam kết về việc mua, bán TSCĐ hữu hình có giá trị lớn trong tương lai
- Các thay đổi khác về TSCĐ hữu hình.

- Giảm khác								
Số dư cuối kỳ								
Giá trị hao mòn lũy kế								
Số dư đầu kỳ								
- Khấu hao trong kỳ								
- Tăng khác								
- Chuyển sang bất động sản đầu tư								
- Thanh lý, nhượng bán								
- Giảm khác								
Số dư cuối kỳ								
Giá trị còn lại								
- Tại ngày đầu kỳ								
- Tại ngày cuối kỳ								

- Tiền thuê phát sinh thêm được ghi nhận là chi phí trong kỳ
- Căn cứ để xác định tiền thuê phát sinh thêm
- Điều khoản gia hạn thuê hoặc quyền được mua tài sản

12. Tăng giảm bất động sản đầu tư

<i>Chỉ tiêu</i>	<i>Số đầu kỳ</i>	<i>Tăng trong kỳ</i>	<i>Giảm trong kỳ</i>	<i>Số cuối kỳ</i>
a) Bất động sản đầu tư				
Nguyên giá				
- Quyền sử dụng đất				
- Nhà				
- Nhà và quyền sử dụng đất				
- Cơ sở hạ tầng				
Giá trị hao mòn lũy kế				
- Quyền sử dụng đất				
- Nhà				
- Nhà và quyền sử dụng đất				
- Cơ sở hạ tầng				
Giá trị còn lại				
- Quyền sử dụng đất				
- Nhà				
- Nhà và quyền sử dụng đất				
- Cơ sở hạ tầng				
b) Bất động sản đầu tư nắm giữ chờ tăng giá				
Nguyên giá				
- Quyền sử dụng đất				
- Nhà				
- Nhà và quyền sử dụng đất				
- Cơ sở hạ tầng				
Tổn thất do suy giảm giá trị				
- Quyền sử dụng đất				
- Nhà				
- Nhà và quyền sử dụng đất				
- Cơ sở hạ tầng				

- Giá trị còn lại cuối kỳ của BĐSĐT dùng để thế chấp, cầm cố đảm bảo khoản vay
- Nguyên giá BĐSĐT đã khấu hao hết nhưng vẫn cho thuê hoặc nắm giữ chờ tăng giá
- Thuyết minh số liệu và giải trình khác

13. Chi phí trả trước

<i>Chỉ tiêu</i>	<i>Cuối kỳ</i>	<i>Đầu kỳ</i>
a) Ngắn hạn	1.728.324.056	20.000
- Chi phí trả trước về thuê hoạt động TSCĐ		
- Công cụ, dụng cụ xuất dùng	1.728.324.056	20.000
- Chi phí đi vay		
- Các khoản khác		
b) Dài hạn	2.405.848.067	2.366.648.067
- Chi phí thành lập doanh nghiệp		
- Chi phí mua bảo hiểm		
- Các khoản khác	2.405.848.067	2.366.648.067
Cộng	4.134.172.123	2.366.668.067

14. Tài sản khác

<i>Chỉ tiêu</i>	<i>Số cuối kỳ</i>	<i>Số đầu kỳ</i>
a) Ngắn hạn		
-		
-		
b) Dài hạn		
- ...		
- ...		
Cộng		

15. Vay và nợ thuê tài chính

<i>Chỉ tiêu</i>	<i>Cuối kỳ</i>		<i>Trong kỳ</i>		<i>Đầu kỳ</i>	
	<i>Giá trị</i>	<i>Số có khả năng trả nợ</i>	<i>Tăng</i>	<i>Giảm</i>	<i>Giá trị</i>	<i>Số có khả năng trả nợ</i>
a) Vay ngắn hạn						
-						
-						
b) Vay dài hạn						
-						
-						
Cộng						

<i>Thời hạn</i>	<i>Kỳ này</i>			<i>Kỳ trước</i>		
	<i>Tổng khoản</i>	<i>Trả tiền</i>	<i>Trả nợ</i>	<i>Tổng khoản</i>	<i>Trả tiền</i>	<i>Trả nợ</i>

	<i>thanh toán tiền thuê tài chính</i>	<i>lãi thuê</i>	<i>gốc</i>	<i>thanh toán tiền thuê tài chính</i>	<i>lãi thuê</i>	<i>gốc</i>
c) Các khoản nợ thuê tài chính						
Từ 1 năm trở xuống						
Trên 1 năm đến 5 năm						
Trên 5 năm						

<i>Chỉ tiêu</i>	<i>Cuối kỳ</i>		<i>Đầu kỳ</i>	
	<i>Gốc</i>	<i>Lãi</i>	<i>Gốc</i>	<i>Lãi</i>
d) Số vay và nợ thuê tài chính quá hạn chưa thanh toán				
- Vay				
- Nợ thuê tài chính				
- Lý do chưa thanh toán				
Cộng				

đ) Thuyết minh chi tiết về các khoản vay và nợ thuê tài chính đối với các bên liên quan

16. Phải trả người bán

<i>Chỉ tiêu</i>	<i>Cuối kỳ</i>		<i>Đầu kỳ</i>	
	<i>Giá trị</i>	<i>Số có khả năng trả nợ</i>	<i>Giá trị</i>	<i>Số có khả năng trả nợ</i>
a) Các khoản phải trả người bán ngắn hạn	7.375.361.623		6.934.164.596	
- Chi tiết cho từng đối tượng chiếm từ 10% trở lên trên tổng số phải trả				
- Phải trả cho các đối tượng khác				
b) Các khoản phải trả người bán dài hạn				
- Chi tiết cho từng đối tượng chiếm từ 10% trở lên trên tổng số phải trả				
- Phải trả cho các đối tượng khác				
Cộng	7.375.361.623		6.934.164.596	
c) Số nợ quá hạn chưa thanh toán				
- Chi tiết cho từng đối tượng chiếm từ 10% trở lên trên tổng số phải trả				
- Phải trả cho các đối tượng khác				
Cộng				
d) Phải trả người bán là các bên liên quan				

17. Thuế và các khoản nộp Nhà nước

<i>Chỉ tiêu</i>	<i>Đầu kỳ</i>	<i>Số phải nộp trong kỳ</i>	<i>Số đã thực nộp trong kỳ</i>	<i>Cuối kỳ</i>
a) Phải nộp				
Thuế giá trị gia tăng phải nộp	1.808.287.108	2.379.490.818	4.187.777.926	
- Thuế giá trị gia tăng đầu ra	1.808.287.108	2.379.490.818	4.187.777.926	
- Thuế GTGT hàng nhập khẩu				
Thuế tiêu thụ đặc biệt				
Thuế xuất, nhập khẩu				
Thuế thu nhập doanh nghiệp	372.768.782	64.872.778	404.915.472	32.726.088
Thuế thu nhập cá nhân		38.662.892	38.662.892	
Thuế tài nguyên				
Thuế nhà đất, tiền thuê đất				
Thuế bảo vệ môi trường và các loại thuế khác				
Phí, lệ phí và các khoản phải nộp khác		169.300.975	152.754.376	16.546.599
Cộng	2.181.055.890	2.652.327.463	4.784.110.666	49.272.687
b) Phải thu (chi tiết theo từng loại thuế)				
Thuế giá trị gia tăng phải nộp				
- Thuế giá trị gia tăng đầu ra				
- Thuế GTGT hàng nhập khẩu				
Thuế tiêu thụ đặc biệt				
Thuế xuất, nhập khẩu				
Thuế thu nhập doanh nghiệp				
Thuế thu nhập cá nhân				
Thuế tài nguyên				
Thuế nhà đất, tiền thuê đất				
Thuế bảo vệ môi trường và các loại thuế khác				
Phí, lệ phí và các khoản phải nộp khác				
Cộng				

18. Chi phí phải trả

<i>Chỉ tiêu</i>	<i>Cuối kỳ</i>	<i>Đầu kỳ</i>
a) Ngắn hạn		
- Trích trước tiền lương trong thời gian nghỉ phép		
- Chi phí trong thời gian ngừng kinh doanh		
- Chi phí trích trước tạm tính giá vốn hàng hóa, thành phẩm BĐS đã bán		
- Các khoản trích trước khác		
b) Dài hạn		
- Lãi vay		
- Các khoản khác		
Cộng		

19. Phải trả khác

<i>Chỉ tiêu</i>	<i>Cuối kỳ</i>	<i>Đầu kỳ</i>
a) Ngắn hạn		
- Tài sản thừa chờ giải quyết		
- Kinh phí công đoàn	115.615.952	
- Bảo hiểm xã hội	481.053.688	
- Bảo hiểm y tế	123.164.052	
- Bảo hiểm thất nghiệp	51.687.769	
- Phải trả về cổ phần hóa	467.964.905	
- Nhận ký quỹ, ký cược ngắn hạn		
- Cổ tức, lợi nhuận phải trả		
- Các khoản phải trả, phải nộp khác	7.745.326.953	18.548.932.893
Cộng	8.984.813.319	18.548.932.893
b) Dài hạn		
- Nhận ký quỹ, ký cược dài hạn		
- Các khoản phải trả, phải nộp khác		
Cộng		
c) Số nợ quá hạn chưa thanh toán (chi tiết từng khoản mục, lý do chưa thanh toán nợ quá hạn)		

20. Doanh thu chưa thực hiện

<i>Chỉ tiêu</i>	<i>Cuối kỳ</i>	<i>Đầu kỳ</i>
a) Ngắn hạn		
- Doanh thu nhận trước		
- Doanh thu từ chương trình khách hàng truyền thống		
- Các khoản doanh thu chưa thực hiện		
Cộng		
b) Dài hạn		
- Doanh thu nhận trước		
- Doanh thu từ chương trình khách hàng truyền thống		
- Các khoản doanh thu chưa thực hiện		
Cộng		
c) Khả năng không thực hiện được hợp đồng với khách hàng		

21. Trái phiếu phát hành

<i>Chỉ tiêu</i>	<i>Cuối kỳ</i>			<i>Đầu kỳ</i>		
	<i>Giá trị</i>	<i>Lãi suất</i>	<i>Kỳ hạn</i>	<i>Giá trị</i>	<i>Lãi suất</i>	<i>Kỳ hạn</i>
21.1. Trái phiếu thường						
a) Trái phiếu phát hành						
- Loại phát hành theo mệnh giá;						
- Loại phát hành có chiết khấu;						
- Loại phát hành có phụ trội.						
Cộng:						
b) Thuyết minh chi tiết về trái phiếu các bên liên quan nắm giữ						
- Loại phát hành theo mệnh giá;						
- Loại phát hành có chiết khấu;						
- Loại phát hành có phụ trội.						
Cộng:						

21.2

21.2. Trái phiếu chuyển đổi
a. Trái phiếu chuyển đổi tại thời điểm đầu kỳ:
- Thời điểm phát hành, kỳ hạn gốc và kỳ hạn còn lại từng loại trái phiếu chuyển đổi
- Số lượng từng loại trái phiếu chuyển đổi
- Mệnh giá, lãi suất từng loại trái phiếu chuyển đổi
- Tỷ lệ chuyển đổi thành cổ phiếu từng loại trái phiếu chuyển đổi
- Lãi suất chiết khấu dùng để xác định giá trị phần nợ gốc của từng loại trái phiếu chuyển đổi
- Giá trị phần nợ gốc và phần quyền chọn cổ phiếu của từng loại trái phiếu chuyển đổi
b. Trái phiếu chuyển đổi phát hành thêm trong kỳ:
- Thời điểm phát hành, kỳ hạn gốc từng loại trái phiếu chuyển đổi
- Số lượng từng loại trái phiếu chuyển đổi
- Mệnh giá, lãi suất từng loại trái phiếu chuyển đổi
- Tỷ lệ chuyển đổi thành cổ phiếu từng loại trái phiếu chuyển đổi
- Lãi suất chiết khấu dùng để xác định giá trị phần nợ gốc của từng loại trái phiếu chuyển đổi
- Giá trị phần nợ gốc và phần quyền chọn cổ phiếu của từng loại trái phiếu chuyển đổi
c. Trái phiếu chuyển đổi được chuyển thành cổ phiếu trong kỳ
- Số lượng từng loại trái phiếu đã chuyển đổi thành cổ phiếu trong kỳ; Số lượng phát hành thêm trong kỳ để chuyển đổi trái phiếu
- Giá trị phần nợ gốc của trái phiếu chuyển đổi được ghi tăng vốn chủ sở hữu

d. Trái phiếu chuyển đổi đã đáo hạn không được chuyển thành cổ phiếu trong kỳ
- Số lượng từng loại trái phiếu đã đáo hạn không chuyển đổi thành cổ phiếu trong kỳ
- Giá trị phần nợ gốc của trái phiếu chuyển đổi được hoàn trả cho nhà đầu tư
e. Trái phiếu chuyển đổi tại thời điểm cuối kỳ
- Kỳ hạn gốc và kỳ hạn còn lại từng loại trái phiếu chuyển đổi
- Số lượng từng loại trái phiếu chuyển đổi
- Mệnh giá, lãi suất từng loại trái phiếu chuyển đổi
- Tỷ lệ chuyển đổi thành cổ phiếu từng loại trái phiếu chuyển đổi
- Lãi suất chiết khấu dùng để xác định giá trị phần nợ gốc của từng loại trái phiếu chuyển đổi
- Giá trị phần nợ gốc và phần quyền chọn cổ phiếu của từng loại trái phiếu chuyển đổi
g) Thuyết minh chi tiết về trái phiếu các bên liên quan nắm giữ (theo từng loại trái phiếu)

22. Cổ phiếu ưu đãi phân loại là nợ phải trả

- Mệnh giá
- Đối tượng được phát hành (ban lãnh đạo, cán bộ, nhân viên, đối tượng khác)
- Điều khoản mua lại (Thời gian, giá mua lại, các điều khoản cơ bản khác trong hợp đồng phát hành)
- Giá trị đã mua lại trong kỳ
- Các thuyết minh khác

23. Dự phòng phải trả

Chỉ tiêu	Cuối kỳ	Đầu kỳ
a) Ngắn hạn		
- Dự phòng bảo hành sản phẩm hàng hóa;		
- Dự phòng bảo hành công trình xây dựng;		
- Dự phòng tái cơ cấu;		
- Dự phòng phải trả khác (Chi phí sửa chữa TSCĐ định kỳ, chi phí hoàn nguyên môi trường ...)		
Cộng:		
b) Dài hạn		
- Dự phòng bảo hành sản phẩm hàng hóa;		
- Dự phòng bảo hành công trình xây dựng;		
- Dự phòng tái cơ cấu;		
- Dự phòng phải trả khác (Chi phí sửa chữa TSCĐ định kỳ, chi phí hoàn nguyên môi trường ...)		
Cộng:		

24. Tài sản thuế TN hoãn lại và thuế TN hoãn lại phải trả

Chỉ tiêu	Cuối kỳ	Đầu kỳ
a) Tài sản thuế thu nhập hoãn lại:		
- Thuế suất thuế TNDN sử dụng để xác định tài sản thuế thu nhập hoãn lại;		
- Tài sản thuế thu nhập hoãn lại liên quan đến khoản chênh lệch tạm thời được khấu trừ;		
- Tài sản thuế thu nhập hoãn lại liên quan đến khoản lỗ tính thuế chưa sử dụng;		
- Tài sản thuế thu nhập hoãn lại liên quan đến khoản ưu đãi tính thuế chưa sử dụng;		
- Số bù trừ với thuế thu nhập hoãn lại phải trả.		
Tài sản thuế thu nhập hoãn lại		
b) Thuế thu nhập hoãn lại phải trả;		
- Thuế suất thuế TNDN sử dụng để xác định giá trị thuế thu nhập hoãn lại phải trả;		
- Thuế thu nhập hoãn lại phải trả phát sinh từ các khoản chênh lệch tạm thời chịu thuế;		
- Số bù trừ với tài sản thuế thu nhập hoãn lại.		

25. Vốn chủ sở hữu

Chỉ tiêu	Vốn góp của chủ sở hữu	Vốn khác của chủ sở hữu	Chênh lệch đánh giá lại tài sản	Lợi nhuận sau thuế chưa PP	Các quỹ thuộc VCSH	Tổng cộng
a) Bảng đối chiếu biến động của vốn chủ sở hữu						
Số dư đầu kỳ trước	14.981.764.819				655.185.904	15.636.950.723
- Tăng vốn trong kỳ trước			7.113.652.412			7.113.652.412
- Lãi trong kỳ trước				1.498.105.108		5.201.954.084
- Tăng khác						
- Giảm vốn trong kỳ trước	834.924.993				655.185.904	1.490.110.897
- Lỗ trong kỳ trước				184.059.892		5.201.954.084
- Giảm khác				1.314.045.206		
Số dư đầu kỳ này	14.146.839.826		7.113.652.412	0		21.260.492.238
- Tăng vốn trong kỳ này	14.920.000.000		131.059.967			15.051.059.967
- Lãi trong kỳ này				226.970.930		226.970.930
- Tăng khác						
- Giảm vốn trong kỳ này	14.146.839.826		7.244.712.379			21.391.552.205
- Lỗ trong kỳ				11.459.820		11.459.820
- Giảm khác				10.995.000		10.995.000
Số dư cuối kỳ này	14.920.000.000			204.516.110		15.124.516.110

Ghi chú: Giảm khác là khoản tiền Công ty truy thu thuế TNDN theo QĐ số 482 ngày 25.3.2016.

Chỉ tiêu	Cuối kỳ	Đầu kỳ
b) Chi tiết vốn góp của chủ sở hữu		
- Vốn góp của công ty mẹ (nếu là công ty con)	7.609.200.000	7.609.200.000
- Vốn góp của các đối tượng khác	7.310.800.000	7.310.800.000
Cộng	14.920.000.000	14.920.000.000

Chỉ tiêu	Kỳ này	Kỳ trước
c) Các giao dịch về vốn với các chủ sở hữu và phân phối cổ tức, chia lợi nhuận		
- Vốn đầu tư của chủ sở hữu		
+ Vốn góp đầu kỳ	14.920.000.000	14.981.764.819
+ Vốn góp tăng trong kỳ		
+ Vốn góp giảm trong kỳ		834.924.993
+ Vốn góp cuối kỳ	14.920.000.000	14.146.839.826
- Cổ tức, lợi nhuận đã chia		

Chỉ tiêu	Cuối kỳ	Đầu kỳ
d) Cổ phiếu		
- Số lượng cổ phiếu đăng ký phát hành		
- Số lượng cổ phiếu đã bán ra công chúng		
+ Cổ phiếu phổ thông		
+ Cổ phiếu ưu đãi (loại được phân loại là vốn chủ sở hữu)		
- Số lượng cổ phiếu được mua lại (cổ phiếu quỹ)		
+ Cổ phiếu phổ thông		
+ Cổ phiếu ưu đãi (loại được phân loại là vốn chủ sở hữu)		
- Số lượng cổ phiếu đang lưu hành		
+ Cổ phiếu phổ thông		
+ Cổ phiếu ưu đãi (loại được phân loại là vốn chủ sở hữu)		
* Mệnh giá cổ phiếu đang lưu hành		

d) Cổ tức
- Cổ tức đã công bố sau ngày kết thúc kỳ kế toán năm
+ Cổ tức đã công bố trên cổ phiếu phổ thông :
+ Cổ tức đã công bố trên cổ phiếu ưu đãi :
- Cổ tức của cổ phiếu ưu đãi lũy kế chưa được ghi nhận :
e) Các quỹ của doanh nghiệp
- Quỹ đầu tư phát triển
- Quỹ hỗ trợ sắp xếp doanh nghiệp
- Quỹ khác thuộc vốn chủ sở hữu
g) Thu nhập và chi phí, lãi hoặc lỗ được ghi nhận trực tiếp vào vốn chủ sở hữu theo quy định của các chuẩn mực kế toán cụ thể

26. Chênh lệch đánh giá lại tài sản

Chỉ tiêu	Kỳ này	Kỳ trước
Lý do thay đổi giữa số đầu kỳ và cuối kỳ (đánh giá lại trong trường hợp nào, tài sản nào được đánh giá lại, theo quyết định nào?..)		

27. Chênh lệch tỷ giá

Chỉ tiêu	Kỳ này	Kỳ trước
- Chênh lệch tỷ giá do chuyển đổi BCTC lập bằng ngoại tệ sang VND		
- Chênh lệch tỷ giá phát sinh vì các nguyên nhân khác (nói rõ nguyên nhân)		

28. Nguồn kinh phí

Chỉ tiêu	Kỳ này	Kỳ trước
- Nguồn kinh phí được cấp trong kỳ		
- Chi sự nghiệp		
- Nguồn kinh phí còn lại cuối kỳ		

29. Các khoản mục ngoài Bảng Cân đối kế toán

Chỉ tiêu	Cuối kỳ	Đầu kỳ
a) Tài sản thuê ngoài: Tổng số tiền thuê tối thiểu trong tương lai của hợp đồng thuê hoạt động tài sản không hủy ngang theo các thời hạn		
- Từ 1 năm trở xuống		
- Trên 1 năm đến 5 năm		
- Trên 5 năm		

VI. Thông tin bổ sung cho các khoản mục trình bày trong Báo cáo kết quả hoạt động kinh doanh

1. Tổng doanh thu bán hàng và cung cấp dịch vụ

Chỉ tiêu	Kỳ này	Kỳ trước
a) Doanh thu		
- Doanh thu bán hàng	831.961.434	239.864.602
- Doanh thu cung cấp dịch vụ	22.957.836.715	22.316.632.065
- Doanh thu hợp đồng xây dựng		
+ Doanh thu của hợp đồng xây dựng được ghi nhận trong kỳ		
+ Tổng doanh thu lũy kế của hợp đồng xây dựng được ghi nhận đến thời điểm lập báo cáo tài chính		
Cộng	23.789.798.149	22.556.496.667
b) Doanh thu đối với các bên liên quan (chi tiết từng đối tượng)		
c) Trường hợp ghi nhận doanh thu cho thuê tài sản là tổng số tiền nhận trước, doanh nghiệp phải thuyết minh thêm để so sánh sự khác biệt giữa việc ghi nhận doanh thu theo phương pháp phân bổ dần thời gian cho thuê; Khả năng suy giảm lợi nhuận và luồng tiền trong tương lai do đã ghi nhận doanh thu đối với toàn bộ số tiền nhận trước		

2. Các khoản giảm trừ doanh thu

Chỉ tiêu	Kỳ này	Kỳ trước
Trong đó :		
- Chiết khấu thương mại		
- Giảm giá hàng bán		
- Hàng bán bị trả lại.		

3. Giá vốn hàng bán

Chỉ tiêu	Kỳ này	Kỳ trước
- Giá vốn của hàng hoá đã bán		
- Giá vốn của thành phẩm đã bán	831.961.434	239.864.602
Trong đó: Giá vốn trích trước của hàng hóa, thành phẩm bất động sản đã bán bao gồm:		
+ Hàng mục chi phí trích trước		
+ Giá trị trích trước vào chi phí của từng hàng mục		
+ Thời gian chi phí dự kiến phát sinh.		
- Giá vốn của dịch vụ đã cung cấp	21.092.932.789	20.612.689.827
- Giá trị còn lại, chi phí nhượng bán, thanh lý của BĐS đầu tư		
- Chi phí kinh doanh Bất động sản đầu tư		
- Giá trị hàng tồn kho mất mát trong kỳ		
- Giá trị từng loại hàng tồn kho hao hụt ngoài định mức trong kỳ		
- Các khoản chi phí vượt mức bình thường khác được tính trực tiếp vào giá vốn		
- Dự phòng giảm giá hàng tồn kho		
- Các khoản ghi giảm giá vốn hàng bán.		
Cộng	21.927.084.791	20.852.554.429

4. Doanh thu hoạt động tài chính

Chỉ tiêu	Kỳ này	Kỳ trước
- Lãi tiền gửi, tiền cho vay	157.936.976	327.761.651
- Lãi bán các khoản đầu tư		
- Cổ tức, lợi nhuận được chia		
- Lãi chênh lệch tỷ giá		
- Lãi bán hàng trả chậm, chiết khấu thanh toán		
- Doanh thu hoạt động tài chính khác.		
Cộng	157.936.976	327.761.651

5. Chi phí tài chính

Chỉ tiêu	Kỳ này	Kỳ trước
- Lãi tiền vay		
- Chiết khấu thanh toán, lãi bán hàng trả chậm		
- Lỗ do thanh lý các khoản đầu tư ngắn hạn, dài hạn		
- Lỗ chênh lệch tỷ giá		
- Dự phòng giảm giá chứng khoán kinh doanh và tổn thất đầu tư		
- Chi phí tài chính khác		
- Các khoản ghi giảm chi phí tài chính		
Cộng		

6. Thu nhập khác

Chỉ tiêu	Kỳ này	Kỳ trước
- Thanh lý, nhượng bán TSCĐ		
- Lãi do đánh giá lại tài sản		
- Tiền phạt thu được		
- Thuế được giảm		
- Các khoản khác.	5.110.050	38.863.290
Cộng	5.110.050	38.863.290

7. Chi phí khác

Chỉ tiêu	Kỳ này	Kỳ trước
- Giá trị còn lại TSCĐ và chi phí thanh lý, nhượng bán TSCĐ		
- Lỗ do đánh giá lại tài sản		
- Các khoản bị phạt		
- Các khoản khác.	19.434.825	60.129.673
Cộng	19.434.825	60.129.673

8. Chi phí bán hàng và chi phí quản lý doanh nghiệp

Chỉ tiêu	Kỳ này	Kỳ trước
a) Các khoản chi phí bán hàng phát sinh trong kỳ:		
- Chi tiết các khoản chiếm từ 10% trở lên trên tổng chi phí bán hàng		
- Các khoản chi phí bán hàng khác		
b) Các khoản chi phí quản lý doanh nghiệp phát sinh trong kỳ:	1.736.936.671	3.535.401.502
- Chi tiết các khoản chiếm từ 10% trở lên trên tổng chi phí QLDN		
- Các khoản chi phí QLDN khác		
c) Các khoản ghi giảm chi phí bán hàng và chi phí quản lý doanh nghiệp:		
- Hoàn nhập dự phòng bảo hành sản phẩm, hàng hóa		
- Hoàn nhập dự phòng tái cơ cấu, dự phòng khác		
.		
Cộng:	1.736.936.671	3.535.401.502

9. Chi phí sản xuất, kinh doanh theo yếu tố

Chỉ tiêu	Kỳ này	Kỳ trước
- Chi phí nguyên liệu, vật liệu	10.300.493.644	7.536.477.644
- Chi phí nhân công	19.457.472.124	22.427.313.447
- Chi phí khấu hao tài sản cố định	458.465.478	1.176.368.496
- Chi phí dịch vụ mua ngoài	1.675.632.223	78.264.656
- Chi phí khác bằng tiền	2.962.019.435	4.584.364.076
- Các chi phí khác	68.579.899	192.802.772
Cộng	34.922.662.803	35.995.591.091

Ghi chú: Chỉ tiêu "Chi phí sản xuất kinh doanh theo yếu tố" là các chi phí phát sinh trong kỳ được phản ánh trong Bảng Cân đối kế toán và Báo cáo kết quả kinh doanh.

- Đối với các doanh nghiệp sản xuất, việc thuyết minh chi phí theo yếu tố được căn cứ vào số phát sinh trên các tài khoản sau:

- + Tài khoản 621 – Chi phí nguyên vật liệu trực tiếp
- + Tài khoản 622 – Chi phí nhân công trực tiếp
- + Tài khoản 623 - Chi phí sử dụng máy thi công
- + Tài khoản 627 – Chi phí sản xuất chung
- + Tài khoản 641 – Chi phí bán hàng
- + Tài khoản 642 – Chi phí quản lý doanh nghiệp
- Đối với các doanh nghiệp thương mại, việc thuyết minh chi phí theo yếu tố được căn cứ vào số phát sinh trên các tài khoản sau (không bao gồm giá mua hàng hóa):
- + Tài khoản 156 – Hàng hóa
- + Tài khoản 632 – Giá vốn hàng bán
- + Tài khoản 641 – Chi phí bán hàng
- + Tài khoản 642 – Chi phí quản lý doanh nghiệp
- Doanh nghiệp có quyền lựa chọn căn cứ khác nhưng phải đảm bảo thuyết minh đầy đủ chi phí theo yếu tố.

10. Chi phí thuế thu nhập doanh nghiệp hiện hành

Chỉ tiêu	Kỳ này	Kỳ trước
- Chi phí thuế thu nhập doanh nghiệp tính trên thu nhập chịu thuế kỳ hiện hành		
- Điều chỉnh chi phí thuế thu nhập doanh nghiệp của các kỳ trước vào chi phí thuế thu nhập hiện hành kỳ này		
- Tổng chi phí thuế thu nhập doanh nghiệp hiện hành	64.872.778	

11. Chi phí thuế thu nhập doanh nghiệp hoãn lại

Chỉ tiêu	Kỳ này	Kỳ trước
- Chi phí thuế thu nhập doanh nghiệp hoãn lại phát sinh từ các khoản chênh lệch tạm thời phải chịu thuế		
- Chi phí thuế thu nhập doanh nghiệp hoãn lại phát sinh từ việc hoàn nhập tài sản thuế thu nhập hoãn lại		
- Thu nhập thuế thu nhập doanh nghiệp hoãn lại phát sinh từ các khoản chênh lệch tạm thời được khấu trừ		
- Thu nhập thuế thu nhập doanh nghiệp hoãn lại phát sinh từ các khoản lỗ tính thuế và ưu đãi thuế chưa sử dụng		
- Thu nhập thuế thu nhập doanh nghiệp hoãn lại phát sinh từ việc hoàn nhập thuế thu nhập hoãn lại phải trả		
- Tổng chi phí thuế thu nhập doanh nghiệp hoãn lại		

VII. Thông tin bổ sung cho các khoản mục trình bày trong Báo cáo lưu chuyển tiền tệ

1. Các giao dịch không bằng tiền ảnh hưởng đến báo cáo lưu chuyển tiền tệ trong tương lai

Chỉ tiêu	Kỳ này	Kỳ trước
- Mua tài sản bằng cách nhận các khoản nợ liên quan trực tiếp hoặc thông qua nghiệp vụ cho thuê tài chính		
- Mua doanh nghiệp thông qua phát hành cổ phiếu		
- Chuyển nợ thành vốn chủ sở hữu		
- Các giao dịch phi tiền tệ khác		

2. Các khoản tiền do doanh nghiệp nắm giữ nhưng không được sử dụng: Trình bày giá trị và lý do của các khoản tiền và tương đương tiền lớn do doanh nghiệp nắm giữ nhưng không được sử dụng do có sự hạn chế của pháp luật hoặc các ràng buộc khác mà doanh nghiệp phải thực hiện.

3. Số tiền đi vay thực thu trong kỳ:
 - Tiền thu từ đi vay theo kế ước thông thường
 - Tiền thu từ phát hành trái phiếu thường
 - Tiền thu từ phát hành trái phiếu chuyển đổi
 - Tiền thu từ phát hành cổ phiếu ưu đãi phân loại là nợ phải trả
 - Tiền thu từ giao dịch mua bán lại trái phiếu Chính phủ và REPO chứng khoán.
 - Tiền thu từ đi vay dưới hình thức khác.
4. Số tiền đã thực trả gốc vay trong kỳ:
 - Tiền trả nợ gốc vay theo kế ước thông thường
 - Tiền trả nợ gốc trái phiếu thường
 - Tiền trả nợ gốc trái phiếu chuyển đổi
 - Tiền trả nợ gốc cổ phiếu ưu đãi phân loại là nợ phải trả
 - Tiền chi trả cho giao dịch mua bán lại trái phiếu Chính phủ và REPO chứng khoán
 - Tiền trả nợ vay dưới hình thức khác


VIII. Những thông tin khác

1. Những khoản nợ tiềm tàng, khoản cam kết và những thông tin tài chính khác:
2. Những sự kiện phát sinh sau ngày kết thúc kỳ kế toán năm:
3. Thông tin về các bên liên quan (ngoài các thông tin đã được thuyết minh ở các phần trên).
4. Trình bày tài sản, doanh thu, kết quả kinh doanh theo bộ phận (theo lĩnh vực kinh doanh hoặc khu vực địa lý) theo quy định của Chuẩn mực kế toán số 28 “Báo cáo bộ phận” (1)
5. Thông tin so sánh (những thay đổi về thông tin trong Báo cáo tài chính của các niên độ kế toán trước):
.....
6. Thông tin về hoạt động liên tục:
7. Những thông tin khác:

Lập, ngày 30 tháng 6 năm 2016


Người lập biểu

(Ký, họ tên)



Kế toán trưởng

(Ký, họ tên)



Giám đốc

(Ký, họ tên, đóng dấu)



GIÁM ĐỐC
Cao Tiến Hùng

