

BẢNG CÂN ĐỐI KẾ TOÁN
Tại ngày 30 tháng 09 năm 2017

TÀI SẢN	Mã số	Thuyết minh	Số cuối kỳ 30/ 09 /2017	Số đầu năm 01/01/2017
1	2	3		4
A- TÀI SẢN NGẮN HẠN (100=110+120+130+140+150)	100		40,720,956,402	39,286,179,239
I. Tiền và các khoản tương đương tiền	110		17,454,360,300	25,976,921,030
1. Tiền	111	V.01	8,651,609,300	6,504,170,030
2. Các khoản tương đương tiền	112		8,802,751,000	19,472,751,000
II. Các khoản đầu tư tài chính ngắn hạn	120	V.02	-	-
1. Chứng khoán kinh doanh	121			
2. Dự phòng giảm giá chứng khoán kinh doanh(*) (2)	122			
3. Đầu tư nắm giữ đến ngày đáo hạn	123			
III. Các khoản phải thu ngắn hạn	130		22,423,060,948	12,316,969,286
1. Phải thu khách hàng	131		22,591,541,334	20,081,857,579
2. Trả trước cho người bán	132		27,724,507,618	27,286,780,410
3. Phải thu nội bộ ngắn hạn	133			
4. Phải thu theo tiến độ kế hoạch hợp đồng xây dựng	134			
5. Phải thu về cho vay ngắn hạn	135			
6. Các khoản phải thu ngắn hạn khác	136	V.03	17,903,846,252	10,745,145,553
7. Dự phòng phải thu ngắn hạn khó đòi(*)	137		(45,796,814,256)	(45,796,814,256)
8. Tài sản thiếu chờ xử lý	139		(20,000)	
IV. Hàng tồn kho	140		754,085,973	948,618,831
1. Hàng tồn kho	141	V.04	754,085,973	948,618,831
2. Dự phòng giảm giá hàng tồn kho(*)	149			
V. Tài sản ngắn hạn khác	150		89,449,181	43,670,092
1. Chi phí trả trước ngắn hạn	151		89,449,181	43,670,092
2. Thuế GTGT được khấu trừ	152			
3. Thuế và các khoản khác phải thu Nhà nước	153	V.05		
4. Giao dịch mua bán lại trái phiếu chính phủ	154			
5. Tài sản ngắn hạn khác	155			
B- TÀI SẢN DÀI HẠN (200=210+220+240+250+260)	200		147,115,364,730	153,039,495,265
I- Các khoản phải thu dài hạn	210		500,000,000	500,000,000
1. Phải thu dài hạn của khách hàng	211			
2. Trả trước cho người bán dài hạn	212			
3. Kinh doanh ở đơn vị trực thuộc	213	V.06		
4. Phải thu nội bộ dài hạn	214			
5. Phải thu về cho vay dài hạn	215	V.07		
6. Phải thu dài hạn khác			500,000,000	500,000,000
7. Dự phòng phải thu dài hạn khó đòi(*)	219			
II. Tài sản cố định	220		132,947,273,255	137,998,887,743
1. Tài sản cố định hữu hình	221	V.08	132,947,273,255	137,998,887,743
- Nguyên giá	222		204,243,394,707	202,861,040,870
- Giá trị hao mòn lũy kế (*)	223		(71,296,121,452)	(64,862,153,127)

TÀI SẢN	Mã số	Thuyết minh	Số cuối kỳ 30/09/2017	Số đầu năm 01/01/2017
1	2	3		4
2. Tài sản cố định thuê tài chính	224	V.09	-	-
- Nguyên giá	225			
- Giá trị hao mòn lũy kế (*)	226			
3. Tài sản cố định vô hình	227	V.10		-
- Nguyên giá	228		442,380,500	442,380,500
- Giá trị hao mòn lũy kế (*)	229		(442,380,500)	(442,380,500)
III. Bất động sản đầu tư	230	V.12	-	
- Nguyên giá	231			
- Giá trị hao mòn lũy kế (*)	232			
IV. Tài sản dở dang dài hạn	240		545,095,360	323,775,084
1. Chi phí sản xuất, kinh doanh dở dang dài hạn	241			
2. Chi phí xây dựng cơ bản dở dang	242		545,095,360	323,775,084
IV. Các khoản đầu tư tài chính dài hạn	250		12,172,670,000	12,172,670,000
1. Đầu tư vào công ty con	251			
2. Đầu tư vào công ty liên kết, liên doanh	252			
3. Đầu tư khác vào đơn vị khác	253	V.13	12,172,670,000	12,172,670,000
4. Dự phòng đầu tư tài chính dài hạn	254			
5. Đầu tư nắm giữ đến ngày đáo hạn	255			
V. Tài sản dài hạn khác	260		950,326,115	2,044,162,438
1. Chi phí trả trước dài hạn	261	V.14	950,326,115	2,044,162,438
2. Tài sản thuế thu nhập hoãn lại	262	V.21		
3. Thiết bị, vật tư, phụ tùng thay thế dài hạn	263			
4. Tài sản dài hạn khác	268			
5. Lợi thế thương mại	269			
TỔNG CỘNG TÀI SẢN(270=100+200)	270		187,836,321,132	192,325,674,504
NGUỒN VỐN				
C- NỢ PHẢI TRẢ(300=310+330)	300		41,382,577,271	50,378,592,368
I. Nợ ngắn hạn	310		17,288,426,919	26,284,442,016
1. Phải trả người bán ngắn hạn	311		6,305,378,285	7,053,362,972
2. Người mua trả tiền trước ngắn hạn	312		7,472,961,713	7,623,669,636
3. Thuế và các khoản phải nộp Nhà nước	313	V.16	1,446,974,860	1,132,177,816
4. Phải trả người lao động	314		1,312,726,680	1,277,407,097
5. Chi phí phải trả ngắn hạn	315	V.17	87,804,255	278,896,807
6. Phải trả nội bộ ngắn hạn	316			
7. Phải trả theo tiến độ kế hoạch hợp đồng xây dựng	317			
8. Doanh thu chưa thực hiện ngắn hạn	318		112,729,821	212,702,909
9. Các khoản phải trả, phải nộp ngắn hạn khác	319	V.18	521,926,305	678,299,779
10. Vay và nợ thuê tài chính	320			8,000,000,000
11. Dự phòng phải trả ngắn hạn	321			
12. Quỹ khen thưởng phúc lợi	322		27,925,000	27,925,000
13. Quỹ bình ổn giá	323			
14. Giao dịch mua bán lại trái phiếu chính phủ	324			
II. Nợ dài hạn	330		24,094,150,352	24,094,150,352
1. Phải trả dài hạn người bán	331			
2. Người mua trả tiền trước dài hạn	332		24,094,150,352	24,094,150,352
3. Phải trả nội bộ về vốn kinh doanh	333			



TÀI SẢN	Mã số	Thuyết minh	Số cuối kỳ 30/ 09 /2017	Số đầu năm 01/01/2017
1	2	3		4
4. Phải trả dài hạn nội bộ	334	V.19		
5. Doanh thu chưa thực hiện dài hạn	335			
6. Phải trả dài hạn khác	336	V.20		
7. Vay và nợ thuê tài chính dài hạn	337	V.21		
8. Trái phiếu chuyển đổi	338			
9. Thuế thu nhập hoãn lại phải trả	339			
10. Dự phòng phải trả dài hạn	340			
11. Quỹ phát triển khoa học công nghệ	341			
B-VỐN CHỦ SỞ HỮU (400=410+430)	400		146,453,743,861	141,947,082,136
I. Vốn chủ sở hữu	410	V.22	146,453,743,861	141,947,082,136
1. Vốn đầu tư của chủ sở hữu	411		150,000,000,000	150,000,000,000
- Cổ phiếu phổ thông có quyền biểu quyết	411a		150,000,000,000	150,000,000,000
- Cổ phiếu ưu đãi	411b			
2. Thặng dư vốn cổ phần	412		22,819,811,566	22,819,811,566
3. Quyền chọn chuyển đổi trái phiếu	413			
4. Vốn khác của chủ sở hữu	414			
5. Cổ phiếu quỹ (*)	415			
6. Chênh lệch đánh giá lại tài sản	416			
7. Chênh lệch tỷ giá hối đoái	417			
8. Quỹ đầu tư phát triển	418			
9. Quỹ hỗ trợ sắp xếp doanh nghiệp	419			
10. Quỹ khác thuộc vốn chủ sở hữu	420		116,593,948	116,593,948
11. Lợi nhuận sau thuế chưa phân phối	421		(26,482,661,653)	(30,989,323,378)
- Lợi nhuận chưa phân phối đến cuối kỳ trước	421a		(30,989,323,378)	(35,916,158,456)
- Lợi nhuận chưa phân phối kỳ này	421b		4,506,661,725	4,926,835,078*
12. Nguồn vốn đầu tư XDCB	422			
13. Lợi ích cổ đông không kiểm soát	429			
II. Nguồn kinh phí và quỹ khác	430			-
1. Nguồn kinh phí	431	V.23		
2. Nguồn kinh phí đã hình thành TSCĐ	432			
TỔNG CỘNG NGUỒN VỐN (440=300+400)	440		187,836,321,132	192,325,674,504

Ngày 30 tháng 09 năm 2017

Lập biểu

(Ký, họ tên)

Nguyễn Thị Thúy Nga

Trưởng phòng TCKT

(Ký, họ tên)

Nguyễn Thị Thúy Nga

Giám đốc Công ty

(Ký, họ tên)



Thái Hồng Nhã


BÁO CÁO KẾT QUẢ HOẠT ĐỘNG SẢN XUẤT KINH DOANH

Quý 3 năm 2017

Chỉ tiêu	Mã số	Thuyết minh	Quý III/2017		Lũy kế từ đầu năm đến cuối quý này	
			Năm trước	Năm nay	Năm trước	Năm nay
1	2	3				
1. Doanh thu bán hàng và cung cấp dịch vụ	01	VI.25	14,268,331,902	10,168,022,821	40,397,049,741	36,981,526,681
2. Các khoản giảm trừ doanh thu	02					
3. Doanh thu thuần về BH và c/c DV (10=01-02)	10		14,268,331,902	10,168,022,821	40,397,049,741	36,981,526,681
4. Giá vốn hàng bán	11	VI.27	6,509,415,178	4,499,255,798	20,044,316,989	15,916,777,035
5. Lợi nhuận gộp về BH và c/c DV (20=10-11)	20		7,758,916,724	5,668,767,023	20,352,732,752	21,064,749,646
6. Doanh thu hoạt động tài chính	21	VI.26	83,621,875	67,888,216	729,306,004	592,509,846
7. Chi phí tài chính	22	VI.28	64,635,665	19,035	208,460,415	47,080,815
- Trong đó: Chi phí lãi vay	23		45,250,000			
8. Chi phí bán hàng	24		118,112,690	125,205,054	458,349,373	494,292,688
9. Chi phí quản lý doanh nghiệp	25		4,989,011,360	5,554,479,283	16,623,960,096	16,048,642,327
10. Lợi nhuận thuần từ hoạt động kinh doanh	30		2,670,778,884	56,951,867	3,791,268,872	5,067,243,662
{ 30= 20+ (21-22) - (24+25) }						
11. Thu nhập khác	31		228,733,189	256,744,652	811,385,256	641,345,852
12. Chi phí khác	32		212,687,041	5,226,696	786,872,487	152,379,813
13. Lợi nhuận khác (40=31-32)	40		16,046,148	251,517,956	24,512,769	488,966,039
14. Tổng lợi nhuận kế toán trước thuế (50=30+40)	50		2,686,825,032	308,469,823	3,815,781,641	5,556,209,701
15. Chi phí thuế TNDN hiện hành	51	VI.30	537,365,006	61,693,965	815,897,110	1,111,241,940
16. Chi phí thuế TNDN hoãn lại	52	VI.30				
17. Lợi nhuận sau thuế thu nhập DN (60=50-51-52)	60		2,149,460,026	246,775,858	2,999,884,531	4,444,967,761
18. Lãi cơ bản trên cổ phiếu (*)	70					


Vinh, ngày 30 tháng 09 năm 2017

Lập biểu
(Ký, họ tên)



Nguyễn Thị Thúy Nga

Trưởng phòng TCKT
(Ký, họ tên)



Nguyễn Thị Thúy Nga



Thái Hồng Nhã

BÁO CÁO LƯU CHUYỂN TIỀN TỆ
Quý 3 năm 2017


Đơn vị tính: đồng

Chi tiêu	Mã số	Thuyết minh	Luỹ kế từ đầu năm đến cuối năm	
			01/01/2017 đến 30/09/2017	01/01/2016 đến 30/09/2016
1	2	3	4	5
I. Lưu chuyển tiền từ hoạt động kinh doanh				
1. Lợi nhuận trước thuế	01		5,556,209,701	3,815,781,641
2. Điều chỉnh cho các khoản				
- Khấu hao tài sản cố định	02		6,433,968,325	3,439,451,394
- Các khoản dự phòng	03			
- Lãi, lỗ chênh lệch tỷ giá hối đoái chưa thực hiện	04			
- Lãi, lỗ từ hoạt động đầu tư	05		556,840,755	1,602,357,415
- Chi phí lãi vay	06			208,437,500
- Các khoản điều chỉnh khác	07			
3. Lợi nhuận từ hoạt động kinh doanh trước thay đổi vốn lưu động	08		12,547,018,781	9,066,027,950
- Tăng giảm các khoản phải thu	09		(10,106,091,662)	(292,501,599)
- Tăng giảm hàng tồn kho	10		194,532,858	86,333,568
- Tăng giảm các khoản phải trả (Ko kể lãi vay phải trả, thuế TN doanh nghiệp phải nộp)	11		(459,061,808)	1,262,288,609
- Tăng giảm chi phí trả trước	12		(45,779,089)	1,997,938,644
- Tăng giảm chứng khoán kinh doanh	13			
- Tiền lãi vay đã trả	14			(208,437,500)
- Thuế thu nhập doanh nghiệp đã nộp	15		(803,000,446)	(1,094,449,215)
- Tiền thu khác từ hoạt động kinh doanh	16			(9,784,770,450)
- Tiền chi khác từ hoạt động kinh doanh	17			
Lưu chuyển tiền thuần từ hoạt động kinh doanh	20		1,327,618,634	1,032,430,007
II. Lưu chuyển tiền từ hoạt động đầu tư				
1. Tiền chi để mua sắm, xây dựng TSCĐ và các tài sản dài hạn khác	21		(2,077,536,364)	
2. Tiền thu từ thanh lý, nhượng bán TSCĐ và các tài sản dài hạn khác	22			223,407,672
3. Tiền chi cho vay, mua các công cụ nợ của đơn vị khác	23			
4. Tiền thu hồi cho vay, bán các công cụ nợ của đơn vị khác	24			
5. Cổ tức nhận được	25			
6. Thu hồi tiền gửi có kỳ hạn	26			
7. Tiền thu hồi đầu tư góp vốn vào đơn vị khác	27			
8. Tiền thu lãi cho vay, cổ tức và lợi nhuận được chia	28		227,357,000	729,306,004
Lưu chuyển tiền thuần từ hoạt động đầu tư	30		(1,850,179,364)	952,713,676
III. Lưu chuyển tiền từ hoạt động tài chính				
1. Tiền thu từ phát hành cổ phiếu, nhận vốn góp của chủ sở hữu	31			
2. Tiền chi trả vốn góp cho các chủ sở hữu, mua lại cổ phiếu của doanh nghiệp đã phát hành	32			
3. Tiền vay ngắn hạn, dài hạn nhận được	33			
4. Tiền chi trả nợ gốc vay	34		(8,000,000,000)	(3,000,000,000)
5. Tiền trả nợ thuế tài chính	35			
6. Cổ tức, lợi nhuận đã trả cho chủ sở hữu	36			
7. Chi tiêu quỹ phúc lợi	37			
Lưu chuyển tiền thuần từ hoạt động tài chính	40		(8,000,000,000)	(3,000,000,000)




Lưu chuyển tiền thuần trong năm (50=20+30+40)	50	(8,522,560,730)	(1,014,856,317)
Tiền và các khoản tương đương tiền đầu năm	60	25,976,921,030	15,612,773,714
Ảnh hưởng của thay đổi tỷ giá hối đoái quy đổi ngoại tệ	61		
Tiền và các khoản tương đương tiền cuối năm (70=50+60+61)	70	17,454,360,300	14,597,917,397

Người lập



Nguyễn Thị Thúy Nga

Trưởng phòng TCKT




Nguyễn Thị Thúy Nga



Vinh, ngày 30 tháng 09 năm 2017

Giám đốc Công ty

Thái Hồng Nhã



THUYẾT MINH BÁO CÁO TÀI CHÍNH
Quý 3 năm 2017

I- Đặc điểm hoạt động của doanh nghiệp:

- Hình thức sở hữu vốn Cổ phần
- Lĩnh vực kinh doanh Khách sạn - Nhà hàng - Lữ hành Quốc tế - Thương mại
- Ngành nghề kinh doanh Khách sạn - Nhà hàng - Lữ hành Quốc tế - Thương mại
- Chu kỳ sản xuất, kinh doanh thông thường: 12 tháng
- Đặc điểm hoạt động của doanh nghiệp trong năm tài chính có ảnh hưởng đến báo cáo tài chính
- Cấu trúc doanh nghiệp
 - Danh sách các công ty con;
 - Danh sách các công ty liên doanh, liên kết;
 - Danh sách các đơn vị trực thuộc không có tư cách pháp nhân hạch toán phụ thuộc: Chi nhánh Công ty Cổ phần Du lịch Dầu khí Phương Đông - Khách sạn Phương Đông
- Quyền bổ về khả năng so sánh thông tin trên Báo cáo tài chính: Có khả năng so sánh

II - Kỳ kế toán, đơn vị tiền tệ sử dụng trong kế toán

- Niên độ kế toán (bắt đầu từ 01-01 đến 31/12)
- Đơn vị tiền tệ sử dụng trong kế toán: VNĐ

III. Chuẩn mực và Chế độ kế toán áp dụng

- Chế độ kế toán áp dụng: Theo TT 200/2014/QĐ - BTC ngày 22/12/2014 của Bộ trưởng BTC
- Tuyên bố về việc tuân thủ Chuẩn mực kế toán & Chế độ kế toán: Theo các chuẩn mực kế toán Việt Nam
- Hình thức kế toán áp dụng: Hình thức kế toán máy trên nguyên tắc của hình thức Nhật ký chung

IV. Các chính sách kế toán áp dụng

- Nguyên tắc chuyển đổi Báo cáo tài chính lập bằng ngoại tệ sang Đồng Việt Nam: Theo Chương III của TT 200/2014/QĐ - BTC ngày 22/12/2014 của Bộ trưởng BTC
- Các loại tỷ giá hối đoái áp dụng trong kế toán: Tỷ giá giao dịch thực tế và tỷ giá ghi sổ kế toán
- Nguyên tắc áp dụng các khoản tiền và các khoản tương đương tiền: Ghi nhận theo thực tế phát sinh và số dư thực có tại quỹ và tài khoản ngân hàng.*

- Nguyên tắc kế toán các khoản đầu tư tài chính

Đầu tư vào công cụ vốn của đơn vị khác: Theo nguyên tắc giá gốc

- Nguyên tắc kế toán nợ phải thu: Theo dõi chi tiết theo từng đối tượng khách hàng, chia thời gian nợ ngắn hạn hay dài hạn, áp dụng chính sách trích lập dự phòng theo TT số 228/2009/TT-BTC ban hành ngày 07/12/2009

- Nguyên tắc ghi nhận hàng tồn kho

- Nguyên tắc ghi nhận hàng tồn kho theo: Theo giá trị thực tế
- Phương pháp tính giá trị hàng tồn kho: Giá thực tế bình quân gia quyền
- Phương pháp hoạch toán hàng tồn kho: Kế khai thường xuyên
- Phương pháp lập dự phòng giảm giá hàng tồn kho

- Nguyên tắc ghi nhận TSCĐ & khấu hao TSCĐ và bất động sản đầu tư:

- Nguyên tắc ghi nhận TSCĐ: theo quy định 203/2009/TT-BTC ngày 20/10/2009
- Phương pháp khấu hao TSCĐ: theo phương pháp khấu hao đường thẳng. Tỷ lệ trích khấu hao theo Thông tư số 203/2009/TT-BTC ngày 20/10/2009

- Nguyên tắc kế toán các hợp đồng hợp tác kinh doanh

- Nguyên tắc kế toán thuế TNDN hoãn lại

- Nguyên tắc kế toán chi phí trả trước: Theo dõi chi tiết theo từng đối tượng chi phí trả trước, phân loại ngắn hạn và dài hạn

- Nguyên tắc kế toán nợ phải trả: Theo dõi chi tiết theo kỳ hạn phải trả, đối tượng phải trả

- Nguyên tắc ghi nhận vay và nợ phải trả thuế tài chính

- Nguyên tắc ghi nhận vốn hóa các khoản chi phí đi vay

- Nguyên tắc ghi nhận chi phí phải trả

- Nguyên tắc & phương pháp ghi nhận các khoản dự phòng phải trả

- Nguyên tắc ghi nhận doanh thu chưa thực hiện

- Nguyên tắc ghi nhận trái phiếu chuyển đổi

- Nguyên tắc ghi nhận vốn chủ sở hữu

- Nguyên tắc ghi nhận vốn đầu tư của chủ sở hữu, thặng dư vốn cổ phần, vốn khác của chủ sở hữu
- Nguyên tắc ghi nhận chênh lệch đánh giá lại tài sản
- Nguyên tắc ghi nhận chênh lệch tỷ giá



- Nguyên tắc ghi nhận lợi nhuận chưa phân phối

19. Nguyên tắc và phương pháp ghi nhận doanh thu

- Doanh thu bán hàng
- Doanh thu cung cấp dịch vụ
- Doanh thu hoạt động tài chính
- Doanh thu hợp đồng xây dựng

Doanh thu được xác định và ghi nhận trên cơ sở hoàn thành khối lượng, chất lượng hàng hóa, dịch vụ cung cấp cho khách hàng chấp nhận không phân biệt đã thu tiền hay chưa thu tiền

20. Nguyên tắc kế toán các khoản giảm trừ doanh thu: xác nhận và ghi nhận tại thời điểm phát sinh

21. Nguyên tắc kế toán giá vốn hàng bán: kê khai thường xuyên theo thực tế phát sinh

22. Nguyên tắc và phương pháp ghi nhận chi phí tài chính: kê khai thường xuyên theo thực tế phát sinh

23. Nguyên tắc kế toán chi phí bán hàng, chi phí quản lý doanh nghiệp: kê khai thường xuyên theo thực tế phát sinh

24. Nguyên tắc và phương pháp ghi nhận thuế thu nhập doanh nghiệp hiện hành, chi phí thuế thu nhập doanh nghiệp hiện hành, chi phí thuế thu nhập hoãn lại

25. Các nguyên tắc và phương pháp kế toán khác

V. Thông tin bổ sung cho các khoản mục trình bày trong bảng cân đối kế toán:

(Đơn vị tính: VNĐ)

01- Tiền	Cuối kỳ		Đầu năm	
- Tiền mặt		8,651,609,300		6,504,170,030
- Tiền gửi ngân hàng		8,802,751,000		19,472,751,000
Cộng		17,454,360,300		25,976,921,030

02. Các khoản đầu tư tài chính

a) Chứng khoán kinh doanh

- Tổng giá trị cổ phiếu
- Tổng giá trị trái phiếu
- Các khoản đầu tư khác
- Lý do thay đổi với từng khoản đầu tư/loại cổ phiếu, trái phiếu
- + Về số lượng
- + Về giá trị

Cộng

Cuối kỳ

Đầu năm

Giá gốc

Giá trị hợp lý

Dự phòng

Giá gốc

Giá trị hợp lý

Dự phòng

Cuối kỳ

Đầu năm

Giá gốc

Giá trị ghi sổ

Giá gốc

Giá trị ghi sổ

b) Đầu tư nắm giữ đến ngày đáo hạn

b1) Ngắn hạn

- Tiền gửi có kỳ hạn
- Trái phiếu
- Các khoản đầu tư khác

Cộng

Cuối kỳ

Đầu năm

Giá gốc

Giá trị ghi sổ

Giá gốc

Giá trị ghi sổ

b2) Dài hạn

- Tiền gửi có kỳ hạn
- Trái phiếu
- Các khoản đầu tư khác

Cộng

c) Đầu tư góp vốn vào đơn vị khác:

- Đầu tư vào công ty con
- Đầu tư vào công ty liên doanh, liên kết;
- Đầu tư vào đơn vị khác

Cộng

Cuối kỳ

Đầu năm

Giá gốc

Dự phòng

Giá trị hợp lý

Giá gốc

Dự phòng

Giá trị hợp lý

12,172,670,000

12,172,670,000

12,172,670,000

12,172,670,000

12,172,670,000

12,172,670,000

12,172,670,000

12,172,670,000

03. Phải thu của khách hàng

a) Phải thu của khách hàng ngắn hạn

- Công ty Thương mại và Dịch vụ Đức Thuận TNHH
- Các khoản phải thu khách hàng khác

Cộng

Cuối kỳ

Đầu năm

17,341,643,231

17,341,643,231

6,138,584,021

5,072,435,688

23,480,227,252

22,414,078,919

ĐƠN ĐÓNG LỊCH 1/11

- b) Khoản phải thu của khách hàng dài hạn
 c) Phải thu của khách hàng là các bên liên quan
 - Ngân hàng Thương mại TNHH MTV Đại Dương Chi nhánh Vinh

Cộng

04. Các khoản phải thu khác

	Cuối kỳ		Đầu năm	
	Giá trị	Dự phòng	Giá trị	Dự phòng
a) Ngắn hạn				
- Phải thu về cổ phần hóa,				
- Phải thu về cổ tức và lợi nhuận được chia,				
- Phải thu người lao động,	407,013,013		399,013,013	
- Ký cược, ký quỹ,				
- Cho mượn,				
- Các khoản chi hộ,				
- Phải thu khác	17,496,833,239	-	10,346,132,540	-
Cộng	17,903,846,252		10,745,145,553	

b) Dài hạn

- Phải thu về cổ phần hóa,				
- Phải thu về cổ tức và lợi nhuận được chia,				
- Phải thu người lao động,				
- Ký cược, ký quỹ,	500,000,000		500,000,000	
- Cho mượn,				
- Các khoản chi hộ,				
- Phải thu khác				
Cộng	500,000,000		500,000,000	

05. Tài sản thiếu chờ xử lý

	Cuối kỳ		Đầu năm	
	Số lượng	Giá trị	Số lượng	Giá trị
a) Tiền,				
b) Hàng tồn kho,				
c) TSCĐ,				
d) Tài sản khác				

06. Nợ xấu

	Cuối kỳ			Đầu năm		
	Giá gốc	Giá trị có thể thu hồi	Đối tượng nợ	Giá gốc	Giá trị có thể thu hồi	Đối tượng nợ
- Tổng giá trị các khoản phải thu, cho vay quá hạn thanh toán hoặc chưa quá hạn nhưng khó có khả năng thu hồi;	45,331,990,014		Khó đòi	45,331,990,014		Khó đòi
+ Công ty Thương mại và Dịch vụ Đức Thuận TNHH	44,438,643,231		Khó đòi	44,438,643,231		Khó đòi
- Thông tin về các khoản tiền phạt, phải thu về lãi trả chậm... Phát sinh từ các khoản nợ quá hạn nhưng không được ghi nhận doanh thu						
- Khả năng thu hồi nợ phải thu quá hạn						
Cộng	44,438,643,231			44,438,643,231		

07 Hàng tồn kho

	Cuối kỳ		Đầu năm	
	Giá gốc	Dự phòng	Giá gốc	Dự phòng
- Hàng mua đang đi đường				
- Nguyên vật liệu, vật liệu	754,085,973		948,618,831	
- Công cụ, dụng cụ				
- Chi phí SX, KD dở dang				
- Thành phẩm				
- Hàng hóa				
- Hàng gửi bán				
- Hàng hóa kho bảo thuế				
- Hàng hóa bất động sản				
Cộng	754,085,973		948,618,831	

* Giá trị ghi sổ của hàng tồn kho dùng để thế chấp, cầm cố đảm bảo các khoản nợ phải trả

* Giá trị hoàn nhập dự phòng giảm giá hàng tồn kho trong năm

* Các trường hợp hoặc sự kiện dẫn đến phải trích thêm hoặc hoàn nhập dự phòng giảm giá hàng tồn kho

08. Tài sản dở dang dài hạn

Cuối kỳ Đầu năm

Giá gốc

Giá trị có thể thu hồi

Giá gốc

Giá trị có thể thu hồi

a) Chi phí sản xuất, kinh doanh dở dang dài hạn

Cộng

b) Xây dựng cơ bản dở dang

- Cải tạo Khách sạn Phương Đông

	545,095,360	545,095,360	323,775,084	323,775,084
Cộng	545,095,360	545,095,360	323,775,084	323,775,084

09- Tăng, giảm tài sản cố định hữu hình

Khoản mục	Nhà cửa	Máy móc thiết bị	Phương tiện vận tải, truyền dẫn	Thiết bị quản lý	TSCĐ khác	Tổng cộng
Nguyên giá TSCĐ hữu hình						
Số dư đầu năm	169,873,525,588	28,595,470,947	2,972,053,983	95,872,554	1,324,117,798	
- Mua trong năm	364,000,000	1,678,950,000				2,042,950,000
- Đầu tư xây dựng hoàn thành						-
- Tăng khác						-
- Phân loại lại						-
- Chuyển sang BĐS đầu tư						-
- Thanh lý, nhượng bán		295,230,767		95,872,554	269,492,842	660,596,163
- Chuyển sang công cụ dụng cụ						-
Số dư cuối năm	170,237,525,588	29,979,190,180	2,972,053,983	-	1,054,624,956	204,243,394,707
Giá trị hao mòn lũy kế						
Số dư đầu năm	43,021,670,988	19,167,755,713	1,823,146,266	76,273,968	773,306,192	
- Khấu hao trong năm	4,612,250,554	1,986,535,106	330,991,709	54,184,950	144,771,667	
- Phân loại lại						-
- Chuyển sang BĐS đầu tư						-
- Thanh lý, nhượng bán		301,080,218		130,458,918	263,226,525	
- Chuyển sang công cụ dụng cụ						-
Số dư cuối năm	47,633,921,542	20,853,210,601	2,154,137,975	-	654,851,334	
Giá trị còn lại của TSCĐ						
Tại ngày đầu năm	126,851,854,600	9,427,715,234	1,148,907,717	19,598,586	550,811,606	137,998,887,743
Tại ngày cuối kỳ 30/09/2017	122,603,604,046	9,125,979,579	817,916,008	-	399,773,622	132,947,273,255

* Giá trị còn lại cuối năm của TSCĐ hữu hình đã dùng để thế chấp, cầm cố đảm bảo các khoản đi vay

* Nguyên giá TSCĐ cuối năm đã khấu hao hết nhưng vẫn còn sử dụng

* Nguyên giá TSCĐ cuối năm chờ thanh lý

* Các cam kết về việc mua, bán TSCĐ HH có giá trị lớn trong tương lai

* Các thay đổi khác về TSCĐ hữu hình

10. Tăng, giảm tài sản cố định vô hình

Khoản mục	Quyền sử dụng đất	bản quyền, bằng sáng chế	Phần mềm quản lý	TSCĐ vô hình	Tổng cộng
Nguyên giá TSCĐ vô hình						
Số dư đầu năm			442,380,500			442,380,500
- Mua trong năm						-
- Tạo ra từ nội bộ doanh nghiệp						-
- Tăng do hợp nhất kinh doanh						-
- Tăng khác						-
- Thanh lý, nhượng bán						-
- Giảm khác						-
- Số cuối năm			442,380,500			442,380,500
Giá trị hao mòn lũy kế						
Số dư đầu năm			442,380,500			442,380,500
- Khấu hao trong năm						-
- Tăng khác						-
- Thanh lý, nhượng bán						-
- Giảm khác						-
Số dư cuối năm			442,380,500			442,380,500
Giá trị còn lại của TSCĐ vô hình						
- Tại ngày đầu năm						-
- Tại ngày cuối năm						-

11. Tăng giảm TSCĐ thuế tài chính

Khoản mục	Máy móc thiết bị	Phương tiện vận tải	TSCĐ khác	TSCĐ vô hình	Tổng cộng
Nguyên giá TSCĐ thuế TC					
Số dư đầu năm					-
Thu tài chính trong năm					-
Mua lại TS CD thuế tài chính					
Tăng khác					
Trả lại TSCĐ thuế TC					
Giảm khác					
Số dư cuối năm					-
Giá trị hao mòn LK					
Số dư đầu năm					-
Khấu hao trong năm					-
Mua lại TS CD thuế tài chính					-
Tăng khác					
Trả lại TSCĐ thuế TC					
Giảm khác					
Số dư cuối năm					-
Giá trị còn lại của TSCĐ thuế TC					
Tại ngày đầu năm					-
Tại ngày cuối năm					-

Tiền thuế phát sinh thêm được ghi nhận chi phí trong năm

Cần cứ để xác định tiền thuế phát sinh thêm: trích khấu hao TSCĐ thuế TC

Điều khoản gia hạn thuế hoặc quyền được mua tài sản

12. Tăng, giảm

Khoản mục	Số đầu năm	Tăng trong năm	Giảm trong năm	Số cuối năm
a) Bất động sản đầu tư cho thuê				
Nguyên giá				
- Quyền sử dụng đất				
- Nhà				
- Nhà và quyền sử dụng đất				
- Cơ sở hạ tầng				
Giá trị hao mòn lũy kế				
- Quyền sử dụng đất				
- Nhà				
- Nhà và quyền sử dụng đất				
- Cơ sở hạ tầng				
Giá trị còn lại				
- Quyền sử dụng đất				
- Nhà				
- Nhà và quyền sử dụng đất				
- Cơ sở hạ tầng				
b) Bất động sản đầu tư nắm giữ chờ tăng giá				
Nguyên giá				
- Quyền sử dụng đất				
- Nhà				
- Nhà và quyền sử dụng đất				
- Cơ sở hạ tầng				
Tồn thất do suy giảm giá trị				
- Quyền sử dụng đất				
- Nhà				
- Nhà và quyền sử dụng đất				
- Cơ sở hạ tầng				
Giá trị còn lại				
- Quyền sử dụng đất				
- Nhà				
- Nhà và quyền sử dụng đất				
- Cơ sở hạ tầng				

- Giá trị còn lại cuối kỳ của BĐSĐT dùng để thế chấp, cầm cố đảm bảo khoản vay;
- Nguyên giá BĐSĐT đã khấu hao hết nhưng vẫn cho thuê hoặc nắm giữ chờ tăng giá;
- Thuyết minh số liệu và giải trình khác

13. Chi phí trả trước:

a) Ngắn hạn

- Chi phí trả trước về thuê hoạt động TSCĐ;
- Công cụ, dụng cụ xuất dùng;
- Chi phí đi vay;
- Các khoản khác (nếu chi tiết nếu có giá trị lớn)

Cộng

Cuối kỳ

Đầu kỳ

89,449,181

43,670,092

89,449,181

43,670,092

b) Dài hạn

- Chi phí thành lập doanh nghiệp;
- Chi phí mua bảo hiểm;
- Các khoản khác

Cộng

950,326,115

2,044,162,438

1,039,775,296

2,044,162,438

14. Tài sản khác

a) Ngắn hạn

b) Dài hạn

Cộng

Cuối kỳ

Đầu kỳ

15. Vay và nợ thuê tài chính

a) Vay ngắn hạn

b) Vay dài hạn

Cộng

c) Các khoản nợ thuê tài chính

Thời gian	Năm nay			Năm trước		
	Tổng khoản thanh toán tiền thuê tài chính	Trả tiền lãi thuê	Trả nợ gốc	Tổng khoản thanh toán tiền thuê tài chính	Trả tiền lãi thuê	Trả nợ gốc
Từ một năm trở xuống						
Từ 1 năm đến 5 năm						
Trên 5 năm						

d) Số vay và nợ thuê tài chính quá hạn chưa thanh toán

- Vay;
- Nợ thuê tài chính;
- Lý do chưa thanh toán

Cộng

đ) Thuyết minh chi tiết về các khoản vay và nợ thuê tài chính đối với các bên liên quan

16. Phải trả người bán

a) Các khoản phải trả người bán ngắn hạn

- Công ty Cổ phần Tập đoàn Đại Dương
- Phải trả cho các đối tượng khác

Cộng

Cuối kỳ

Đầu kỳ

Số có khả năng trả

Số có khả năng trả

Giá trị

nợ

Giá trị

nợ

4,680,305,627

4,680,305,627

4,680,305,627

4,680,305,627

1,625,072,658

1,625,072,658

2,373,057,345

2,373,057,345

6,305,378,285

6,305,378,285

7,053,362,972

7,053,362,972

b) Các khoản phải trả người bán dài hạn

Cộng

c) Số nợ quá hạn chưa thanh toán

Cộng

17. Thuế và các khoản phải nộp nhà nước

a) Phải nộp

- Thuế GTGT

Đầu kỳ

Số phải nộp trong kỳ

Số đã thực nộp trong kỳ

Cuối kỳ

343,194,734

3,792,372,614

3,976,007,371

159,559,977

- Thuế Tiêu thụ đặc biệt	43,558,742	404,288,842	403,040,552	44,807,032
- Thuế Thu nhập doanh nghiệp	721,714,660	1,049,547,976	803,000,446	968,262,190
- Tiền thuế đất		612,895,500	612,895,500	-
- Thuế Thu nhập cá nhân	20,949,829	46,337,481		67,287,310
- Phí, lệ Phí khác		828,374,650	624,076,150	204,298,500
Cộng	1,129,417,965	6,733,817,063	6,419,020,019	1,444,215,009

b) Phải thu

- Thuế GTGT
- Thuế TNCN

Cộng

18. Chi phí phải trả

Cuối kỳ

Đầu kỳ

a) Ngắn hạn

- Trích trước chi phí tiền lương trong thời gian nghỉ phép;
- Chi phí trong thời gian ngừng kinh doanh;
- Chi phí trích trước tạm tính giá vốn hàng hóa, thành phẩm BĐS đã bán;
- Các khoản trích trước khác;

Cộng

b) Dài hạn

- Lãi vay;
- Các khoản khác

Cộng

19. Phải trả khác

Cuối kỳ

Đầu kỳ

a) Ngắn hạn

- Tài sản chờ giải quyết
- Kinh phí Công đoàn
- Bảo hiểm xã hội
- BHYT
- Bảo hiểm thất nghiệp
- Phải trả về cổ phần hóa
- Nhận ký quỹ, ký cược ngắn hạn
- Doanh thu chưa thực hiện
- Các khoản phải trả, phải nộp khác

Cộng

b) Dài hạn

- Nhận ký quỹ, ký cược dài hạn
- Các khoản phải trả, phải nộp khác

c) Số nợ quá hạn chưa thanh toán

20. Doanh thu chưa thực hiện

Cuối kỳ

Đầu kỳ

a) Ngắn hạn

- Doanh thu nhận trước;
- Doanh thu từ chương trình khách hàng truyền thống;
- Các khoản doanh thu chưa thực hiện khác

Cộng

b) Dài hạn

c) Khả năng không thực hiện được hợp đồng với khách hàng

21. Dự phòng phải trả

Cuối kỳ

Đầu kỳ

a) Ngắn hạn

- Dự phòng bảo hành sản phẩm hàng hóa;
- Dự phòng bảo hành công trình xây dựng;
- Dự phòng tái cơ cấu;
- Dự phòng phải trả khác

Cộng

(45,331,990,014)

(45,331,990,014)

(45,331,990,014)

(45,331,990,014)

b) Dài hạn

21. Tài sản thuế thu nhập hoãn lại và thuế thu nhập hoãn lại phải trả

a- Tài sản thuế thu nhập hoãn lại

Cuối kỳ

Đầu kỳ

- Tài sản thuế thu nhập hoãn lại liên quan đến khoản chênh lệch tạm thời được khấu trừ
- Tài sản thuế thu nhập hoãn lại liên quan đến khoản lỗ tính thuế chưa sử dụng
- Tài sản thuế thu nhập hoãn lại liên quan đến khoản ưu đãi tính thuế chưa sử dụng
- Khoản hoãn nhập tài sản thuế thu nhập hoãn lại đã được ghi nhận từ các năm trước

Cộng Tài sản thuế thu nhập hoãn lại

b- Thuế thu nhập hoãn lại phải trả

Cuối kỳ

Đầu kỳ

- Thuế thu nhập hoãn lại phải trả phát sinh từ các khoản chênh lệch tạm thời chi thuế
- Khoản hoãn nhập tài sản thuế thu nhập hoãn lại đã được ghi nhận từ các năm trước
- Thuế thu nhập hoãn lại phải trả

22. Vốn chủ sở hữu

a. Bảng đối chiếu biến động của Vốn chủ Sở hữu

Các khoản mục thuộc vốn chủ sở hữu									
	Vốn đầu tư của chủ sở hữu	Thặng dư vốn cổ phần	Quyền chọn chuyển đổi trái phiếu	Vốn khác của Chủ sở hữu	Chênh lệch đánh giá lại tài sản	Chênh lệch tỷ giá	LNST chưa phân phối và các quỹ	Các khoản mục khác	Cộng
A	1	2	3	4	5	6	7	8	9
Số dư đầu năm	150,000,000,000	22,819,811,566					(30,989,323,378)		141,830,488,188
Tăng vốn trong năm									
Lãi trong năm trước							4,926,835,078		4,926,835,078
Tăng khác (điều chỉnh hồi tố)									
Giải vốn trong năm trước									
Lỗ trong năm trước									
Phân phối lợi nhuận									
Chi trong năm nay									
Giá khác									
Số dư cuối năm trước - số dư đầu năm nay	150,000,000,000	22,819,811,566					(30,989,323,378)		141,830,488,188
Tăng vốn trong năm									
Lãi trong năm nay							4,506,661,725		4,506,661,725
Tăng khác									
Giảm vốn trong năm nay									
Lỗ trong năm nay									
Phân phối lợi nhuận									
- Chi trong năm nay									
Giảm khác									
Số dư cuối	150,000,000,000	22,819,811,566					(26,482,661,653)		146,337,149,913

b- Chi tiết vốn đầu tư

Cuối kỳ

Đầu kỳ

- Công ty Cổ phần Khách sạn và Dịch vụ Đại Dương		
- Ông Lê Thanh Thân	30,000,000,000	30,000,000,000
- Ông Đỗ Trung Kiên	28,500,000,000	28,500,000,000
- Ngân hàng TMCP Đại Dương	16,306,000,000	16,306,000,000
- Ông Lê Kim Giang	32,194,560,000	30,439,560,000
- Tổng Công ty CP bia rượu nước giải khát Sài Gòn SABECO	14,700,000,000	14,700,000,000
- Bà Lê Thị Hoàng Yến	11,559,000,000	11,559,000,000

- Khác		16,740,440,000	18,495,440,000
Cộng		150,000,000,000	150,000,000,000
* Giá trị trái phiếu đã chuyển thành cổ phiếu trong năm			
* Số lượng cổ phiếu quỹ			
<i>c. Các giao dịch về vốn với các chủ sở hữu và phân phối cổ tức, chia lợi nhuận</i>		Cuối kỳ	Đầu năm
- Vốn đầu tư của chủ sở hữu			
+ Vốn góp đầu năm		150,000,000,000	150,000,000,000
+ Vốn góp tăng trong năm			
+ Vốn góp giảm trong năm			
+ Vốn góp cuối năm			
- Cổ tức lợi nhuận đã chia			
<i>d. Cổ tức</i>			
- Cổ tức đã công bố sau ngày kết thúc kỳ kế toán năm			
+ Cổ tức đã công bố trên cổ phiếu cổ đông			
+ Cổ tức đã công bố trên cổ phiếu ưu đãi			
- Cổ tức của cổ phiếu ưu đãi lũy kế chưa được ghi nhận			
<i>đ. Cổ phiếu</i>		Cuối kỳ	Đầu năm
- Số lượng cổ phiếu đăng ký phát hành			
- Số lượng đã bán ra công chúng			
+ Cổ phiếu phổ thông			
+ Cổ phiếu ưu đãi			
- Số lượng cổ phiếu được mua lại			
+ Cổ phiếu phổ thông			
+ Cổ phiếu ưu đãi			
- Số lượng cổ phiếu đang lưu hành			
+ Cổ phiếu phổ thông			
+ Cổ phiếu ưu đãi			
* Mệnh giá cổ phiếu đang lưu hành			
<i>e. Các quỹ của doanh nghiệp</i>			
- Quỹ đầu tư phát triển			
- Quỹ dự phòng tài chính			
- Quỹ khen thưởng phúc lợi			
- Quỹ khác thuộc vốn chủ sở hữu			
* Mục đích trích lập và sử dụng các quỹ của doanh nghiệp			
<i>g. Thu nhập và chi phí, lãi hoặc lỗ được ghi nhận trực tiếp vào vốn chủ sở hữu theo quy định của các chuẩn mực kế toán cụ thể</i>			
.....			
.....			
23. Nguồn kinh phí		Cuối kỳ	Đầu năm
- Nguồn kinh phí được cấp trong năm			
- Chi sự nghiệp			
- Nguồn kinh phí còn lại cuối năm			
24. Tài sản thuế ngoài		Cuối kỳ	Đầu năm
(1) - Giá trị tài sản thu ngoài			
- TSCĐ thuế ngoài			
- Tài sản thuế ngoài khác			
(2) - Tổng số tiền thuế tối thiểu trong tương lai của hợp đồng hợp đồng thuê hoạt động tài sản không hủy ngang theo các thời hạn			
- Từ 1 năm trở xuống			
- Từ 1 năm đến 5 năm			
- Từ 1 năm đến 5 năm			
- Trên 5 năm			
VI. Thông tin bổ sung cho các khoản mục trình bày trong báo cáo kết quả hoạt động kinh doanh (Đơn vị tính : VND)		Năm nay	Năm trước
01. Tổng doanh thu bán hàng và cung cấp dịch vụ (mã số 01)		10,168,022,821	14,268,331,902
Trong đó			
- Doanh thu bán hàng			
- Doanh thu cung cấp dịch vụ du lịch, khách sạn, nhà hàng		10,168,022,821	14,268,331,902
- Doanh thu khác			
02. các khoản giảm trừ doanh thu (Mã 02)			
Trong đó			
- Chiết khấu thương mại			
- Giảm giá hàng bán			
- Hàng bán bị trả lại			

- Thuế GTGT còn phải nộp (phương pháp trực tiếp)
- Thuế tiêu thụ đặc biệt
- Thuế xuất nhập khẩu

03. Giá vốn hàng bán (Mã số 11)

- Giá vốn của hàng hóa đã bán
- Giá vốn của thành phẩm đã bán
- Giá vốn của dịch vụ đã cung cấp
- Giá trị còn lại, chi phí nhượng bán, thanh lý BĐS đầu tư đã bán
- Chi phí kinh doanh bất động sản đầu tư
- Hao hụt, mất mát hàng tồn kho
- Các khoản chi phí vượt mức bình quân
- Dự phòng giảm giá hàng tồn kho

Cộng

	Năm nay	Năm trước
	4,499,255,798	6,509,415,178
Cộng	4,499,255,798	6,509,415,178

04. Doanh thu hoạt động tài chính (mã số 21)

- Lãi tiền gửi, tiền cho vay
- Lãi đầu tư trái phiếu, kỳ phiếu, tín phiếu
- Cổ tức, lợi nhuận được chia
- Lãi bán ngoại tệ
- Lãi chênh lệch tỷ giá đã thực hiện
- Lãi bán hàng trả chậm
- Doanh thu hoạt động tài chính khác

Cộng

	Năm nay	Năm trước
	67,888,216	83,621,875
Cộng	67,888,216	83,621,875

05. Chi phí tài chính (mã số 22)

- Lãi tiền vay
- Chiết khấu thanh toán, lãi bán hàng trả chậm
- Lỗ do thanh lý các khoản đầu tư ngắn hạn, dài hạn
- Lỗ bán ngoại tệ
- Lỗ chênh lệch tỷ giá bán ngoại tệ đã thực hiện
- Lỗ chênh lệch tỷ giá bán ngoại tệ chưa thực hiện
- Dự phòng giảm giá các khoản đầu tư ngắn hạn, dài hạn khác
- Chi phí tài chính khác

Cộng

	Năm nay	Năm trước
	19,035	64,635,665
Cộng	19,035	64,635,665

06. Thu nhập khác

- Thanh lý, nhượng bán TSCĐ;
- Lãi do đánh giá lại tài sản;
- Tiền phạt thu được;
- Thuế được giảm
- Các khoản khác

Cộng

	Năm nay	Năm trước
		228,733,189
Cộng	256,744,652	228,733,189

07. Chi phí khác

- Giá trị còn lại TSCĐ và chi phí thanh lý, nhượng bán TSCĐ;
- Lỗ do đánh giá lại tài sản;
- Các khoản bị phạt;
- Các khoản khác

Cộng

	Năm nay	Năm trước
		212,687,041
Cộng	5,226,696	212,687,041

08. Chi phí bán hàng và chi phí quản lý doanh nghiệp

- a) Các khoản chi phí quản lý doanh nghiệp phát sinh trong kỳ
- b) Các khoản chi phí bán hàng phát sinh trong kỳ
- c) Các khoản ghi giảm chi phí bán hàng và chi phí quản lý doanh nghiệp
- Hoàn nhập dự phòng phải thu khó đòi

	Năm nay	Năm trước
	5,554,479,283	4,989,011,360
	125,205,054	118,112,690

31. Chi phí thuế thu nhập doanh nghiệp

- Chi phí thuế thu nhập doanh nghiệp tính trên thu nhập chịu thuế năm hiện hành
- Chi phí thuế thu nhập doanh nghiệp tính trên thu nhập chịu thuế năm hiện hành

Cuối kỳ Đầu năm

- Điều chỉnh thuế thu nhập của các năm trước vào chi phí thuế thu nhập hiện hành
- Tổng chi phí thuế thu nhập doanh nghiệp hiện hành

32. Chi phí thuế thu nhập doanh nghiệp hoãn lại (mã số 52)

- Chi phí thuế thu nhập doanh nghiệp hoãn lại phát sinh từ các khoản chênh lệch tạm thời phải chịu thuế
- Chi phí thuế thu nhập doanh nghiệp hoãn lại phát sinh từ việc hoãn nhập tài sản thu nhập hoãn lại
- Thuế thu nhập doanh nghiệp hoãn lại phát sinh từ các khoản chênh lệch tạm thời được khấu trừ
- Thuế thu nhập doanh nghiệp hoãn lại phát sinh từ các khoản lỗ tính thuế và ưu đãi thuế chưa sử dụng
- Thuế thu nhập doanh nghiệp hoãn lại phát sinh từ việc hoãn nhập thuế thu nhập hoãn lại phải trả
- Tổng chi phí thuế thu nhập doanh nghiệp hoãn lại

Cuối kỳ

Đầu năm

33. Chi phí sản xuất kinh doanh theo yếu tố

- Chi phí Giá vốn
- Chi phí nhân công
- Chi phí khấu hao TSCĐ
- Chi phí dịch vụ mua ngoài
- Chi phí khác bằng tiền

Cuối kỳ

Đầu năm

4,499,255,798

71,296,121,452

75,795,377,250

Cộng

VII. Thông tin bổ sung cho các khoản mục trình bày trong báo cáo lưu chuyển tiền tệ

(Đơn vị tính : VND)

34. Các giao dịch không bằng tiền ảnh hưởng đến báo cáo lưu chuyển tiền tệ và các khoản tiền do doanh nghiệp nắm giữ nhưng không được sử dụng

Cuối kỳ

Đầu năm

a- Mua tài sản bằng cách nhận các khoản nợ liên quan trực tiếp hoặc thông qua nghiệp vụ cho thuê tài chính

- Mua doanh nghiệp thông qua phát hành cổ phiếu
- Chuyển nợ thành vốn chủ sở hữu

b- Mua và thanh lý công ty con hoặc đơn vị kinh doanh khác trong kỳ báo cáo

- Tổng giá trị mua hoặc thanh lý
- Phần giá trị mua hoặc thanh lý được thanh toán bằng tiền và các khoản tương đương tiền

- Số tiền và các khoản tương đương tiền thực có trong công ty con hoặc đơn vị kinh doanh khác được mua hoặc thanh lý

- Phần giá trị tài sản (Tổng hợp theo từng loại tài sản) và nợ phải trả không phải là tiền và các khoản tương đương tiền trong công ty con hoặc đơn vị kinh doanh khác được mua hoặc thanh lý trong kỳ

c. Trình bày giá trị và lý do của các khoản tiền và tương đương tiền lớn do doanh nghiệp nắm giữ nhưng không được sử dụng do có sự hạn chế của pháp luật hoặc các ràng buộc khác mà doanh nghiệp phải thực hiện.

VIII. Nghiệp vụ và số dư với các bên liên quan

Cuối kỳ

Đầu năm

Số dư với các bên liên quan như sau:

Vay ngắn hạn

Vay ngắn hạn Ngân hàng TMCP Đại chúng Việt Nam

Vay ngắn hạn Tổng công ty PTSC

Vay ngắn hạn Đầu tư PT Nghệ An

Tập đoàn Dầu khí Việt Nam


Phải thu khác

Phải trả dài hạn khác

VIII Những thông tin khác


1. Những khoản nợ tiềm tàng, khoản cam kết & những thông tin tài chính khác
2. Những sự kiện phát sinh sau ngày kết thúc kỳ kế toán năm
3. Thông tin về các bên liên quan
4. Trình bày tài sản, doanh thu, kết quả kinh doanh theo bộ phận (theo lĩnh vực kinh doanh hoặc khu vực địa lý) theo quy định của Chuẩn mực kế toán số 28 " Báo cáo bộ phận (2)
5. Thông tin so sánh (những quy định về thông tin trong báo cáo tài chính của các niên độ kế toán trước):
6. Thông tin về hoạt động liên tục
7. Những thông tin khác

LẬP BIỂU



Nguyễn Thị Thúy Nga

KẾ TOÁN TRƯỞNG



Nguyễn Thị Thúy Nga

