

BẢNG CÂN ĐỐI KẾ TOÁN
 Tại ngày 31 tháng 3 năm 2016

Đơn vị tính : Đồng

TÀI SẢN	Mã số	Thuyết minh	Số cuối quý	Số đầu năm
1	2	3	4	5
A - TÀI SẢN NGẮN HẠN (100=110+120+130+140+150)	100		173 227 701 746	171 818 389 361
I. Tiền và các khoản tương đương tiền	110		8 431 380 114	5 533 723 676
1. Tiền	111	V.01	6 431 380 114	3 033 723 676
2. Các khoản tương đương tiền	112		2 000 000 000	2 500 000 000
II. Đầu tư tài chính ngắn hạn	120	V.02	4 462 940 000	4 462 940 000
1. Đầu tư ngắn hạn	121		7 280 780 000	7 280 780 000
2. Dự phòng giảm giá chứng khoán kinh doanh (*)	122		(2.817.840.000)	(2.817.840.000)
3. Đầu tư nắm giữ đến ngày đáo hạn	123		-	
III. Các khoản phải thu ngắn hạn	130		118 257 112 314	118 319 738 530
1. Phải thu ngắn hạn của khách hàng	131	V.03	106 393 283 251	106 973 259 177
2. Trả trước cho người bán ngắn hạn	132		5 152 408 215	5 300 814 387
3. Phải thu nội bộ ngắn hạn	133			
4. Phải thu theo tiến độ kế hoạch hợp đồng xây dựng	134			
5. Phải thu về cho vay ngắn hạn	135			
6. Phải thu ngắn hạn khác	136	V.04	13 869 666 789	13 203 910 907
7. Dự phòng các khoản phải thu khó đòi(*)	137		(7.158.245.941)	(7.158.245.941)
8. Tài sản thiếu chờ xử lý	139			
IV. Hàng tồn kho	140		10 772 367 366	11 749 696 299
1. Hàng tồn kho	141	V.07	10 772 367 366	11 749 696 299
2. Dự phòng giảm giá hàng tồn kho(*)	149		-	-
V. Tài sản ngắn hạn khác	150		31 303 901 952	31 752 290 856
1. Chi phí trả trước ngắn hạn	151	V.14	54 189 444	67 950 000
2. Thuế GTGT được khấu trừ	152	V.14	4 996 317 008	5 430 945 356
3. Thuế và các khoản phải thu Nhà nước	153			
4. Giao dịch mua bán lại trái phiếu Chính phủ	154			
5. Tài sản ngắn hạn khác	158	V.14	26 253 395 500	26 253 395 500
B - TÀI SẢN DÀI HẠN(200=210+220+230+240+250+260+269)	200		399 342 941 314	400 860 890 865
I. Các khoản phải thu dài hạn	210			
1. Phải thu dài hạn của khách hàng	211	V.03		
2. Trả trước cho người bán dài hạn	212			
3. Vốn kinh doanh ở đơn vị trực thuộc	213			
4. Phải thu nội bộ dài hạn	214	V.06		
5. Phải thu về cho vay dài hạn	215			
6. Phải thu dài hạn khác	216	V.04		
7. Dự phòng phải thu dài hạn khó đòi (*)	219			
II. Tài sản cố định	220		23 629 639 489	23 229 711 791
1. Tài sản cố định hữu hình	221	V.09	23 629 639 489	23 229 711 791
- Nguyên giá	222		29 860 446 782	29 134 992 237
- Giá trị hao mòn lũy kế(*)	223		(6.230.807.293)	(5.905.280.446)

TÀI SẢN	Mã số	Thuyết minh	Số cuối quý	Số đầu năm
1	2	3	4	5
2. Tài sản cố định thuê tài chính	224	V.11		
- Nguyên giá	225			
- Giá trị hao mòn lũy kế(*)	226			
3. Tài sản cố định vô hình	227	V.10		
- Nguyên giá	228		140 846 000	140 846 000
- Giá trị hao mòn lũy kế(*)	229		(140.846.000)	(140.846.000)
III. Bất động sản đầu tư	230	V.12	25 975 591 187	28 146 748 223
- Nguyên giá	231		27 233 133 524	29 268 633 524
- Giá trị hao mòn lũy kế(*)	232		(1.257.542.337)	(1.121.885.301)
IV Tài sản dở dang dài hạn	240		180.652.241.994	180.505.301.012
1. Chi phí sản xuất, kinh doanh dở dang dài hạn	241			
2. Chi phí xây dựng cơ bản dở dang	242	V.08	180 652 241 994	180 505 301 012
V. Đầu tư tài chính dài hạn	250	V.02	34 925 386 454	34 925 386 454
1. Đầu tư vào công ty con	251			
2. Đầu tư vào công ty liên kết, liên doanh	252			
3. Đầu tư góp vốn vào đơn vị khác	253		50 134 420 238	50 134 420 238
4. Dự phòng đầu tư tài chính dài hạn (*)	254		(15.209.033.784)	(15.209.033.784)
5. Đầu tư nắm giữ đến ngày đáo hạn	255		-	-
V. Tài sản dài hạn khác	260		134 160 082 190	134 053 743 385
1. Chi phí trả trước dài hạn	261	V.14	106 338 805	
2. Tài sản thuế thu nhập hoãn lại	262	V.24		
3. Thiết bị, vật tư, phụ tùng thay thế dài hạn	263			
4. Tài sản dài hạn khác	268	V.14	134 053 743 385	134 053 743 385
TỔNG CỘNG TÀI SẢN (270=100 + 200)	270		572 570 643 060	572 679 280 226

NGUỒN VỐN	Mã số	Thuyết minh	Số cuối quý	Số đầu năm
1	2	3	4	5
C - NỢ PHẢI TRẢ(300=310+330)	300		207 744 669 883	207 956 095 580
I. Nợ ngắn hạn	310		161 924 669 883	162 136 095 580
1. Phải trả người bán ngắn hạn	311	V.16	9 741 842 119	10 266 413 033
2. Người mua trả tiền trước ngắn hạn	312		2 652 128 776	2 471 620 000
3. Thuế và các khoản phải nộp Nhà nước	313	V.17	80 798 191	59 141 783
4. Phải trả người lao động	314	V.16	1 133 638 141	704 393 624
5. Chi phí phải trả ngắn hạn	315	V.18	4 792 585 457	4 697 042 127
6. Phải trả nội bộ ngắn hạn	316	V.17		
7. Phải trả theo tiến độ kế hoạch hợp đồng xây dựng	317			
8. Doanh thu chưa thực hiện	318	V.20		
9. Phải trả ngắn hạn khác	319	V.19	141 739 131 248	142 128 639 062
10. Vay và nợ thuê tài chính ngắn hạn	320	V.15		
11. Dự phòng phải trả ngắn hạn	321			
12. Quỹ khen thưởng, phúc lợi	322		1 784 545 951	1 808 845 951
13. Quỹ bình ổn giá	323			
14. Giao dịch mua bán lại trái phiếu Chính phủ	324			
II. Nợ dài hạn	330		45 820 000 000	45 820 000 000
1. Phải trả người bán dài hạn	331	V.16		
2. Người mua trả tiền trước dài hạn	332			

NGUỒN VỐN	Mã số	Thuyết minh	Số cuối quý	Số đầu năm
1	2	3	4	5
3. Chi phí phải trả dài hạn	333	V.18		
4. Phải trả nội bộ về vốn kinh doanh	334			
5. Phải trả nội bộ dài hạn	335			
6. Doanh thu thừa thực hiện dài hạn	336	V.20		
7. Phải trả dài hạn khác	337	V.19		
8. Vay và nợ thuê tài chính dài hạn	338	V.15	45 820 000 000	45 820 000 000
9. Trái phiếu chuyển đổi	339			
10. Cổ phiếu ưu đãi	340	V.22		
11. Thuế thu nhập hoãn lại phải trả	341			
12. Dự phòng phải trả dài hạn	342	V.23		
13. Quỹ phát triển khoa học và công nghệ	343			
D - VỐN CHỦ SỞ HỮU(400=410+430)	400		364 825 973 177	364 723 184 646
I. Vốn chủ sở hữu	410	V.25	364 825 973 177	364 723 184 646
1. Vốn góp của chủ sở hữu	411		500 000 000 000	500 000 000 000
- Cổ phiếu phổ thông có quyền biểu quyết	411a		500 000 000 000	500 000 000 000
- Cổ phiếu ưu đãi	411b			
2. Thặng dư vốn cổ phần	412			
3. Quyền chọn chuyển đổi trái phiếu	413			
4. Vốn khác của chủ sở hữu	414			
5. Cổ phiếu quỹ (*)	415			
6. Chênh lệch đánh giá lại tài sản	416			
7. Chênh lệch tỷ giá hối đoái	417			
8. Quỹ đầu tư phát triển	418		18 344 727 377	18 344 727 377
9. Quỹ hỗ trợ sắp xếp doanh nghiệp	419			
10. Quỹ khác thuộc vốn chủ sở hữu	420		5 531 782 406	5 531 782 406
11. Lợi nhuận sau thuế chưa phân phối	421		(159.050.536.606)	(159.153.325.137)
- LNST chưa phân phối lũy kế đến cuối kỳ trước	421a		(159.153.325.137)	(159.153.325.137)
- LNST chưa phân phối kỳ này	421b		102.788.531	
12. Nguồn vốn đầu tư XDCB	422			
II. Nguồn kinh phí và quỹ khác	430			
1. Nguồn kinh phí	432	V.28		
2. Nguồn kinh phí đã hình thành TSCĐ	433			
TỔNG CỘNG NGUỒN VỐN (440=300+400+439)	440		572 570 643 060	572 679 280 226

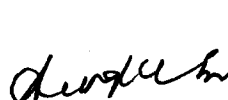
CÁC CHỈ TIÊU NGOÀI BẢNG CÂN ĐỐI KẾ TOÁN

Chỉ tiêu		Thuyết minh	Số cuối quý	Số đầu năm
1. Tài sản thuê ngoài	01	V.29		
2. Vật tư, hàng hoá nhận giữ hộ, nhận gia công	02			
3. Hàng hoá nhận bán hộ, nhận ký gửi, ký cược	03			
4. Nợ khó đòi đã xử lý	04			
5. Ngoại tệ các loại	05			
6. Dự toán chi sự nghiệp, dự toán	06			

Người lập biểu



Kế toán trưởng



Lưu 03283520 tháng 4 năm 2016



Giám đốc



BÁO CÁO KẾT QUẢ HOẠT ĐỘNG KINH DOANH

(Dạng đầy đủ)

CHỈ TIÊU	Mã số	Thuyết minh	Quý này		Luỹ kế từ đầu năm	
			Năm nay	Năm trước	Năm nay	Năm trước
1	2	3	4	5	6	7
1. Doanh thu bán hàng và cung cấp dịch vụ	01	VII.01	18 986 099 693	5 268 618 182	18 986 099 693	5 268 618 182
2. Các khoản giảm trừ doanh thu	02	VII.02				
3. Doanh thu thuần về bán hàng và cung cấp dịch vụ (10=01-02)	10		18 986 099 693	5 268 618 182	18 986 099 693	5 268 618 182
4. Giá vốn hàng bán	11	VII.03	16 627 370 709	5 088 270 251	16 627 370 709	5 088 270 251
5. Lợi nhuận gộp về bán hàng và cung cấp dịch vụ (20 = 10 - 11)	20		2 358 728 984	180 347 931	2 358 728 984	180 347 931
6. Doanh thu hoạt động Tài chính	21	VIII.04	1 710 214	764 218	1 710 214	764 218
7. Chi phí Tài chính	22	VII.05		187 132 503		187 132 503
<i>Trong đó : Chi phí lãi vay</i>	23			187 132 503		187 132 503
8. Chi phí bán hàng	24	VII.08	- 1 600 000	211 821 053	- 1 600 000	211 821 053
9. Chi phí quản lý doanh nghiệp	25	VII.08	2 257 394 429	1 392 356 973	2 257 394 429	1 392 356 973
10. Lợi nhuận thuần từ hoạt động kinh doanh (30 = 20 + (21 - 22) - (24 + 25))	30		104 644 769	- 1 610 198 380	104 644 769	- 1 610 198 380
11. Thu nhập khác	31	VII.06		31 320 000		31 320 000
12. Chi phí khác	32	VII.07	1 856 238		1 856 238	
13. Lợi nhuận khác (40=31-32)	40		- 1 856 238	31 320 000	- 1 856 238	31 320 000
14. Tổng lợi nhuận kế toán trước thuế (50 = 30 + 40)	50		102 788 531	- 1 578 878 380	102 788 531	- 1 578 878 380
15. Chi phí thuế TNDN hiện hành	51	VII.10				
16. Chi phí thuế TNDN hoãn lại	52	VII.11				
17. Lợi nhuận sau thuế TNDN (60=50-51-52)	60		102 788 531	- 1 578 878 380	102 788 531	- 1 578 878 380
18. Lãi cơ bản trên cổ phiếu (*)	70					
19. Lãi suy giảm trên cổ phiếu (*)	71			- 32		- 32

Người lập biểu



Nguyễn Thị Tâm

Kế toán trưởng



Trần Trung Kiên

Lập ngày 29 tháng 4 năm 2016

Chăm đốc



Hoàng Hữu Tâm

BÁO CÁO TÌNH HÌNH THỰC HIỆN NGHĨA VỤ VỚI NHÀ NƯỚC
Quý I năm 2016

Điền vào khoản nộp	Số kỳ trước năm	Số kỳ trước năm	Số kỳ trước năm	Số kỳ trước năm	Số kỳ trước năm
	Số tiền nội	Số tiền nội	Số tiền nội	Số tiền nội	Số tiền nội
Các khoản thuế	59 141 783	21 656 408	21 656 408	21 656 408	80 798 191
Thuế giá trị gia tăng hàng nội địa					
Thuế giá trị gia tăng hàng nhập khẩu					
Thuế tiêu thụ đặc biệt					
Thuế xuất nhập khẩu					
Thuế thu nhập cá nhân	59 141 783	21 656 408			80 798 191
Thuế thu nhập doanh nghiệp					
Thuế môn bài					
Thuế nhà đất, thuế đất					
Thuế tài nguyên					
Phí, lệ phí					
Các loại thuế khác					
Thuế thầu phụ					
Các khoản phải nộp khác	138 777 081	294 276 375	277 212 641	277 212 641	155 840 815
Kinh phí công đoàn	66 852 960	17 059 500	19 609 520	19 609 520	64 302 940
Bảo hiểm xã hội	59 901 140	221 773 500	208 444 340	208 444 340	73 230 300
Bảo hiểm y tế	7 415 201	38 383 875	33 124 601	33 124 601	12 674 475
Bảo hiểm thất nghiệp	4 607 780	17 059 500	16 034 180	16 034 180	5 633 100
Các khoản kinh phí phải trả nội bộ TCTC					
Tổng cộng	197 918 864	315 932 783	277 212 641	277 212 641	236 639 006

Ngày 30 tháng 4 năm 2016

LẬP BIỂU


(Signature)

Nguyễn Thị Tâm

KẾ TOÁN TRƯỞNG

(Signature)

Trần Trung Kiên



BÁO CÁO LƯU CHUYỂN TIỀN TỆ*(Theo phương pháp gián tiếp)*

Chỉ tiêu	Mã số	Thuyết minh	Quý này		Luỹ kế từ đầu năm	
			Năm nay	Năm trước	Năm nay	Năm trước
1	2	3	4	5	8	9
I. Lưu chuyển tiền từ hoạt động kinh doanh						
1. Lợi nhuận trước thuế	01		102 788 531	-1 578 878 380	102 788 531	-1 578 878 380
2. Điều chỉnh cho các khoản:						
Khấu hao tài sản cố định và bất động sản đầu tư	02		460 928 883	540 796 545	460 928 883	540 796 545
Các khoản dự phòng	03					
(Lãi), lỗ chênh lệch tỷ giá hối đoái do đánh giá lại các khoản mục tiền tệ có gốc ngoại tệ	04					
(Lãi), lỗ từ hoạt động đầu tư	05		- 1 710 214	41 066 619	- 1 710 214	41 066 619
Chi phí lãi vay	06			- 187 132 503		- 187 132 503
Các khoản điều chỉnh khác	17					
3. Lợi nhuận từ hoạt động kinh doanh trước thay đổi vốn lưu động	08		562 007 200	-1 184 147 719	562 007 200	-1 184 147 719
(Tăng)/giảm các khoản phải thu	09		610 982 729	- 216 904 000	610 982 729	7 297 161 521
(Tăng)/Giảm hàng tồn kho	10		977 328 933	- 473 208 953	977 328 933	881 769 102
Tăng/(Giảm) các khoản phải trả (không kể lãi vay phải trả, thuế thu nhập doanh nghiệp phải nộp)	11		892 422 320	891 725 739	892 422 320	-2 190 519 691
(Tăng)/Giảm chi phí trả trước	12					- 12 505 714
Tăng/giảm chứng khoán kinh doanh	13					
Tiền lãi vay đã trả	14			-31 730 748 546		- 424 358 956
Thuế thu nhập doanh nghiệp đã nộp	15			- 342 597 996		- 351 800 000
Tiền thu khác từ hoạt động kinh doanh	16					
Tiền chi khác cho hoạt động kinh doanh	17					- 72 000 000
Lưu chuyển tiền thuần từ hoạt động kinh doanh	20		3 042 741 182	-33 055 881 475	3 042 741 182	3 943 598 543
II. Lưu chuyển tiền từ hoạt động đầu tư						
1. Tiền chi để mua sắm, xây dựng TSCĐ và các tài sản dài hạn khác	21		- 146 940 982	- 59 317 026	- 146 940 982	-1 694 838 312
2. Tiền thu từ thanh lý, nhượng bán TSCĐ và các tài sản dài hạn khác	22					
3. Tiền chi cho vay, mua các công cụ nợ của đơn vị khác	23			-1 000 000 000		
4. Tiền thu hồi cho vay, bán lại các công cụ nợ của đơn vị khác	24					
5. Tiền chi đầu tư góp vốn vào đơn vị khác	25					
6. Tiền thu hồi đầu tư góp vốn vào đơn vị khác	26			4 769 524 445		12 564 744 444
7. Tiền thu lãi cho vay, cổ tức và lợi nhuận được chia	27		1 856 238	764 218	1 856 238	4 491 982 107

Chi tiêu	Mã số	Thuyết minh	Quý này		Luỹ kế từ đầu năm	
			Năm nay	Năm trước	Năm nay	Năm trước
III. Lưu chuyển tiền từ hoạt động tài chính						
1. Tiền thu từ phát hành cổ phiếu, nhận vốn góp của chủ sở hữu	31					
2. Tiền trả lại vốn góp cho các chủ sở hữu, mua lại cổ phiếu của doanh nghiệp đã phát hành	32					
3. Tiền thu từ đi vay	33	VIII.03		45 820 000 000		45 820 000 000
4. Tiền trả nợ gốc vay	34	VIII.04		-14 092 976 013		-15 201 460 511
5. Tiền trả nợ gốc thuê tài chính	35					
6. Cổ tức, lợi nhuận đã trả cho chủ sở hữu	36					
Lưu chuyển tiền thuần từ hoạt động tài chính	40			31 727 023 987		30 618 539 489
Lưu chuyển tiền thuần trong kỳ (50=20+30+40)	50		2 897 656 438	2 382 114 149	2 897 656 438	49 924 026 271
Tiền và tương đương tiền đầu kỳ	60		5 533 723 676	577 869 496	5 533 723 676	444 774 614
<i>Ảnh hưởng của thay đổi tỷ giá hối đoái quy đổi NT</i>	61					
Tiền và tương đương tiền cuối kỳ (70=50+60+61)	70		8 431 380 114	2 959 983 645	8 431 380 114	50 368 800 885

Người lập biểu




Nguyễn Thị Tâm

Kế toán trưởng




Trần Trung Kiên

Lập ngày 10 tháng 4 năm 2016



Giám đốc



Hoàng Hữu Tâm

BẢN THUYẾT MINH BÁO CÁO TÀI CHÍNH

I. Đặc điểm hoạt động của doanh nghiệp

1. Hình thức sở hữu vốn: Đa sở hữu
2. Lĩnh vực kinh doanh: Bất động sản, xây lắp
3. Ngành nghề kinh doanh: Tư vấn và đầu tư, kinh doanh Bất động sản, thi công xây lắp
4. Chu kỳ sản xuất kinh doanh thông thường:
5. Đặc điểm hoạt động kinh doanh của doanh nghiệp trong kỳ kế toán có ảnh hưởng đến báo cáo tài chính
6. Cấu trúc doanh nghiệp
 - Danh sách các công ty con: không có
 - Danh sách các công ty liên doanh, liên kết: không có
 - Danh sách các đơn vị trực thuộc không có tư cách pháp nhân hạch toán phụ thuộc:
7. Tuyên bố về khả năng so sánh thông tin trên Báo cáo tài chính

II. Kỳ kế toán, đơn vị tiền tệ sử dụng trong kế toán

1. Kỳ kế toán năm (bắt đầu từ ngày 01/01/2016 kết thúc vào ngày 31/12/2016)
2. Đơn vị tiền tệ sử dụng trong kế toán: VNĐ

III. Chuẩn mực và chế độ kế toán áp dụng

1. Chế độ kế toán áp dụng: Chế độ kế toán Việt Nam
2. Tuyên bố về việc tuân thủ chuẩn mực kế toán và chế độ kế toán: Công ty áp dụng đầy đủ

IV. Các chính sách kế toán áp dụng

1. Nguyên tắc chuyển đổi Báo cáo tài chính lập bằng ngoại tệ sang đồng Việt nam
 - Nguyên tắc và phương pháp chuyển đổi các đồng tiền khác ra đồng tiền sử dụng trong kế toán: quy đổi ra USD, VNĐ theo tỷ giá bình quân
2. Các loại tỷ giá hối đoái áp dụng trong kế toán.
3. Nguyên tắc xác định lãi suất thực tế (lãi suất hiệu lực) dùng để chiết khấu dòng tiền.
4. Nguyên tắc ghi nhận các khoản tiền và các khoản tương đương tiền.
5. Nguyên tắc kế toán các khoản đầu tư tài chính
 - a) Chứng khoán kinh doanh;
 - b) Các khoản đầu tư nắm giữ đến ngày đáo hạn;
 - c) Các khoản cho vay;
 - d) Đầu tư vào công ty con; công ty liên doanh, liên kết;
 - đ) Đầu tư vào công cụ vốn của đơn vị khác;
 - e) Các phương pháp kế toán đối với các giao dịch khác liên quan đến đầu tư tài chính.
6. Nguyên tắc kế toán nợ phải thu
7. Nguyên tắc ghi nhận hàng tồn kho:
 - Nguyên tắc ghi nhận hàng tồn kho: theo giá vốn

- Phương pháp xác định giá trị hàng tồn kho: Bình quân
 - Phương pháp hạch toán hàng tồn kho: Kê khai thường xuyên
 - Lập dự phòng giảm giá hàng tồn kho: Theo chế độ hiện hành
8. Nguyên tắc ghi nhận và các khấu hao TSCĐ, TSCĐ thuê tài chính, bất động sản đầu tư:
- Nguyên tắc ghi nhận TSCĐ hữu hình, TSCĐ vô hình: nguyên giá ghi theo giá vốn
 - Phương pháp khấu hao TSCĐ hữu hình, TSCĐ vô hình: đường thẳng
 - Nguyên tắc ghi nhận bất động sản đầu tư: theo nguyên giá
 - Phương pháp khấu hao BĐS đầu tư: theo phương pháp đường thẳng
9. Nguyên tắc kế toán các hợp đồng hợp tác kinh doanh: Theo chế độ KT
10. Nguyên tắc kế toán thuế TNDN hoãn lại: Theo luật thuế
11. Nguyên tắc kế toán chi phí trả trước: Phân bổ từng kỳ
12. Nguyên tắc kế toán nợ phải trả: Theo chế độ
13. Nguyên tắc ghi nhận vay và nợ phải trả thuê tài chính: Theo chế độ
14. Nguyên tắc ghi nhận và vốn hóa các khoản chi phí đi vay: Theo chế độ
15. Nguyên tắc ghi nhận chi phí phải trả: Theo chế độ
16. Nguyên tắc và phương pháp ghi nhận các khoản dự phòng phải trả: Theo chế độ
17. Nguyên tắc ghi nhận doanh thu chưa thực hiện: Theo chế độ
18. Nguyên tắc ghi nhận trái phiếu chuyển đổi: Theo chế độ
19. Nguyên tắc ghi nhận vốn chủ sở hữu: Theo chế độ KT
- Nguyên tắc ghi nhận vốn góp của chủ sở hữu, thặng dư vốn cổ phần, quyền chọn trái phiếu chuyển đổi, vốn khác của chủ sở hữu.
 - Nguyên tắc ghi nhận chênh lệch đánh giá lại tài sản.
 - Nguyên tắc ghi nhận chênh lệch tỷ giá.
 - Nguyên tắc ghi nhận lợi nhuận chưa phân phối.
20. Nguyên tắc và phương pháp ghi nhận doanh thu: Theo chế độ KT
- Doanh thu bán hàng;
 - Doanh thu cung cấp dịch vụ;
 - Doanh thu hoạt động tài chính;
 - Doanh thu hợp đồng xây dựng.
 - Thu nhập khác
21. Nguyên tắc kế toán các khoản giảm trừ doanh thu: Theo chế độ KT
22. Nguyên tắc kế toán giá vốn hàng bán.
23. Nguyên tắc kế toán chi phí tài chính.
24. Nguyên tắc kế toán chi phí bán hàng, chi phí quản lý doanh nghiệp.
25. Nguyên tắc và phương pháp ghi nhận chi phí thuế thu nhập doanh nghiệp hiện hành, chi phí thuế thu nhập doanh nghiệp hoãn lại.
26. Các nguyên tắc và phương pháp kế toán khác.

V. Thông tin bổ sung cho các khoản mục trình bày trong Bảng cân đối kế toán		ĐVT: Đồng		
		Cuối quý		Đầu năm
01- Tiền				
- Tiền mặt		4 278 460 994		426 867 052
- Tiền gửi ngân hàng		4 152 919 120		5 106 856 624
- Tiền đang chuyển				
Cộng		8 431 380 114		5 533 723 676
02 - Các khoản đầu tư tài chính		Cuối quý		Đầu năm
	Giá gốc	Giá trị hợp lý	Dự phòng	Giá gốc
				Giá trị hợp lý
				Dự phòng
a) Chứng khoán kinh doanh	7 280 780 000			7 259 780 000
- Tổng giá trị cổ phiếu	7 280 780 000			7 259 780 000
(Trong đó: Cổ phiếu PTL)	6 809 780 000			6 809 780 000
- Tổng giá trị trái phiếu				
- Các khoản đầu tư khác				
b) Đầu tư nắm giữ đến ngày đáo hạn				
b1) Ngắn hạn				
- Tiền gửi có kỳ hạn				
- Trái phiếu				
- Các khoản đầu tư khác				
b2) Dài hạn				
- Tiền gửi có kỳ hạn				
- Trái phiếu				
- Các khoản đầu tư khác				
c) Đầu tư góp vốn vào đơn vị khác	210 441 559 123			210 441 559 123
- Đầu tư vào công ty con				
- Đầu tư vào công ty liên doanh, liên kết				
- Đầu tư vào đơn vị khác	210 441 559 123			210 441 559 123
+ Góp vốn đầu tư vào dự án "Khu nhà ở cao cấp BMM)	23 253 395 500			23 253 395 500
+ Góp vốn điều lệ vào Cty CP Xây lắp điện	3 000 000 000			3 000 000 000
+ Góp vốn đầu tư vào dự án "Dragon Petro Hill"				
+ Đầu tư mua CP C.ty CP Tây HN	3 000 000 000			3 000 000 000
+ Góp vốn điều lệ vào Công ty Hải Đăng	1 134 420 238			1 134 420 238
+ Góp vốn điều lệ vào C.ty Phú Đạt	26 000 000 000			26 000 000 000
+ Góp vốn điều lệ vào C.ty CP XL Điện DK				
+ Góp vốn điều lệ vào C.ty CP Khách sạn Lam Kinh	20 000 000 000			20 000 000 000
+ Góp vốn đầu tư vào dự án " Khu đô thị Nam An Khánh"	50 953 203 651			50 953 203 651
+ Góp vốn đầu tư vào dự án "Khu du lịch sinh thái và dịch vụ Cừu Long"	46 000 000 000			46 000 000 000

+ Góp vốn hợp tác kinh doanh dự án Dolphin Plaza

37 100 539 734

37 100 539 734

- Tóm tắt tình hình hoạt động của các công ty con, công ty liên doanh, liên kết trong kỳ;

- Các giao dịch trọng yếu giữa doanh nghiệp và công ty con, liên doanh, liên kết trong kỳ.

3. Phải thu của khách hàng

a) Phải thu của khách hàng ngắn hạn

- Chi tiết các khoản phải thu của khách hàng chiếm từ 10% trở lên trên tổng phải thu khách hàng

+ Công ty Địa ốc Phú Long

+ Công ty An Phúc Thịnh

+ Công ty TID

- Các khoản phải thu khách hàng khác

b) Phải thu của khách hàng dài hạn

- Chi tiết các khoản phải thu của khách hàng chiếm từ 10% trở lên trên tổng phải thu khách hàng

- Các khoản phải thu khách hàng khác

c) Phải thu của khách hàng là các bên liên quan

Cuối quý

106 393 283 251

Đầu năm

106 973 259 177

93 996 411 058

94 539 961 820

14 391 874 994

14 935 425 756

60 000 000 000

60 000 000 000

19 604 536 064

19 604 536 064

12 396 872 193

12 433 297 357

4. Phải thu khác

a) Ngắn hạn

- Phải thu về cổ phần hoá;

- Phải thu về cổ tức và lợi nhuận được chia;

- Phải thu người lao động;

- Ký cược, ký quỹ;

- Cho mượn;

- Các khoản chi hộ;

- Phải thu khác.

b) Dài hạn

- Phải thu về cổ phần hoá;

- Phải thu về cổ tức và lợi nhuận được chia;

- Phải thu người lao động;

- Ký cược, ký quỹ;

- Cho mượn;

- Các khoản chi hộ;

- Phải thu khác.

Cuối quý

Giá trị

13 869 666 789

Dự phòng

Đầu năm

Giá trị

13 203 910 907

Dự phòng

1 000 000 000

1 000 000 000

6 549 286 604

4 839 896 547

279 087 558

536 675 208

6 041 292 627

6 827 339 152

Cộng

13 869 666 789

13 203 910 907

5. Tài sản thiếu chờ xử lý

	Cuối quý		Đầu năm	
	Số lượng	Giá trị	Số lượng	Giá trị
a) Tiền;				
b) Hàng tồn kho;				
c) TSCĐ;				
d) Tài sản khác.				

6. Nợ xấu

	Cuối quý			Đầu năm		
	Giá gốc	Giá trị có thể thu hồi	Đối tượng nợ	Giá gốc	Giá trị có thể thu hồi	Đối tượng nợ
- Tổng giá trị các khoản phải thu, cho vay quá hạn thanh toán hoặc chưa quá hạn nhưng khó có khả năng thu hồi;	1 458 245 941		Cty IMICO	1 458 245 941	437 473 782	Cty IMICO
- Thông tin về các khoản tiền phạt, phải thu về lãi trả chậm... phát sinh từ các khoản nợ quá hạn nhưng không được ghi nhận doanh thu;						
- Khả năng thu hồi nợ phải thu quá						

7. Hàng tồn kho:

	Cuối quý		Đầu năm	
	Giá gốc	Dự phòng	Giá gốc	Dự phòng
- Hàng đang đi trên đường;				
- Nguyên liệu, vật liệu;				
- Công cụ, dụng cụ;				
- Chi phí sản xuất kinh doanh dở dang;	2 301 640 837		3 278 969 770	
- Thành phẩm;				
- Hàng hóa;	8 470 726 529		8 470 726 529	
- Hàng gửi bán;				
- Hàng hóa kho bảo thuế.				

- Giá trị hàng tồn kho ứ đọng, kém, mất phẩm chất không có khả năng tiêu thụ tại thời điểm cuối kỳ; Nguyên nhân và hướng xử lý đối với hàng tồn kho ứ đọng, kém, mất phẩm chất;
- Giá trị hàng tồn kho dùng để thế chấp, cầm cố bảo đảm các khoản nợ phải trả tại thời điểm cuối kỳ;
- Lý do dẫn đến việc trích lập thêm hoặc hoàn nhập dự phòng giảm giá hàng tồn kho:

8. Tài sản dở dang dài hạn

	Cuối quý		Đầu năm	
	Giá gốc	Giá trị có thể thu hồi	Giá gốc	Giá trị có thể thu hồi

- a) Chi phí sản xuất, kinh doanh dở dang dài hạn

	Cuối quý		Đầu năm	
	Giá gốc	Giá trị có thể thu hồi	Giá gốc	Giá trị có thể thu hồi
b) Xây dựng cơ bản dở dang				
- Mua sắm;	121 143 182			
- XDCB;	180 531 098 812		180 505 301 012	
+ Dự án Xuân Phương	171 441 298 524		171 415 500 724	
+ Dự án tại Hòa Bình	628 779 998		628 779 998	
+ Dự án KĐT Đức Giang	6 114 928 007		6 114 928 007	
+ Dự án 160 Trần Quang Khải	2 346 092 283		2 346 092 283	
+ Các dự án khác				
- Sửa chữa.				
Cộng	180 652 241 994		180 505 301 012	

1
 2
 3
 4
 5
 6
 7
 8
 9
 10
 11
 12
 13
 14
 15
 16
 17
 18
 19
 20
 21
 22
 23
 24
 25
 26
 27
 28
 29
 30
 31
 32
 33
 34
 35
 36
 37
 38
 39
 40
 41
 42
 43
 44
 45
 46
 47
 48
 49
 50
 51
 52
 53
 54
 55
 56
 57
 58
 59
 60
 61
 62
 63
 64
 65
 66
 67
 68
 69
 70
 71
 72
 73
 74
 75
 76
 77
 78
 79
 80
 81
 82
 83
 84
 85
 86
 87
 88
 89
 90
 91
 92
 93
 94
 95
 96
 97
 98
 99
 100

9. Tăng giảm tài sản cố định hữu hình

Đơn vị tính: Đồng

Khoản mục	Nhà cửa	Phương tiện vận tải	Thiết bị dụng cụ quản lý	TSCĐ khác	Tổng cộng
Nguyên giá					
<i>Số dư đầu năm</i>	22 763 180 756	2 679 603 376	3 692 208 105		29 134 992 237
- Mua trong kỳ		725 454 545			725 454 545
- Đầu tư xây dựng cơ bản hoàn thành					
- Tăng khác					
- Chuyển sang BĐS đầu tư					
- Thanh lý, nhượng bán					
- Giảm khác					
<i>Số dư cuối quý</i>	22 763 180 756	3 405 057 921	3 692 208 105		29 860 446 782
Giá trị hao mòn lũy kế					
<i>Số dư đầu năm</i>	1 394 912 856	2 679 603 376	1 830 764 214		5 905 280 446
- Khấu hao trong kỳ	143 873 695	26 532 827	155 120 325		325 526 847
- Chuyển sang BĐS đầu tư					
- Thanh lý, nhượng bán					
- Giảm khác					
<i>Số dư cuối quý</i>	1 538 786 551	2 706 136 203	1 985 884 539		6 230 807 293
Giá trị còn lại					
<i>Tại ngày đầu năm</i>	21 368 267 900		1 861 443 891		23 229 711 791
<i>Tại ngày cuối quý</i>	21 224 394 205	698 921 718	1 706 323 566		23 629 639 489

* Giá trị còn lại cuối năm của TSCĐ hữu hình đã dùng để thế chấp, cầm cố, đảm bảo các khoản vay:

* Nguyên giá TSCĐ cuối năm đã khấu hao hết nhưng vẫn còn sử dụng: 2 881 223 124

* Nguyên giá TSCĐ cuối năm chờ thanh lý:

* Các cam kết về việc mua, bán TSCĐ hữu hình có giá trị lớn trong tương lai

* Các thay đổi khác về TSCĐ hữu hình.

10. Tăng, giảm TSCĐ vô hình

Đơn vị tính: Đồng

Khoản mục	Quyền SD đất	Nhãn hiệu hàng hoá	Phần mềm máy vi tính	TSCĐ vô hình khác	Tổng cộng
Nguyên giá TSCĐ vô hình					
<i>Số dư đầu năm</i>			65 846 000	75 000 000	140 846 000
- Mua trong kỳ					
- Tạo ra từ nội bộ doanh nghiệp					
- Tăng do hợp nhất kinh doanh					
- Tăng khác					
- Thanh lý, nhượng bán					
<i>Số dư cuối quý</i>			65 846 000	75 000 000	140 846 000

Khoản mục	Quyền SD đất	Nhãn hiệu hàng hoá	Phần mềm máy vi tính	TSCĐ vô hình khác	Tổng cộng
Giá trị hao mòn lũy kế					
Số dư đầu năm			65 846 000	75 000 000	140 846 000
- Khấu hao trong kỳ					
- Nhân tố công ty con					
- Thanh lý, nhượng bán					
- Giảm khác					
Số dư cuối quý			65 846 000	75 000 000	140 846 000
Giá trị còn lại của TSCĐ vô hình					
<i>Tại ngày đầu năm</i>					
<i>Tại ngày cuối quý</i>					

11. Tăng, giảm tài sản cố định thuê tài chính

Khoản mục	Phương tiện vận tải truyền dẫn	Thiết bị dụng cụ quản lý	TSCĐ khác	Tổng cộng
Nguyên giá				
Số dư đầu quý				
- Thuê tài chính trong quý				
- Mua lại TSCĐ thuê tài chính				
- Tăng khác				
- Trả lại TSCĐ thuê tài chính				
- Giảm khác				
Số dư cuối quý				
Giá trị hao mòn lũy kế				
Số dư đầu quý				
- Khấu hao trong kỳ				
- Mua lại TSCĐ thuê tài chính				
- Tăng khác				
- Trả lại TSCĐ thuê tài chính				
- Giảm khác				
Số dư cuối quý				
Giá trị còn lại				
<i>Tại ngày đầu quý</i>				
<i>Tại ngày cuối quý</i>				

- Tiền thuê phát sinh thêm được ghi nhận là chi phí trong năm
- Căn cứ để xác định tiền thuê phát sinh thêm
- Điều khoản gia hạn thuê hoặc quyền được mua tài sản

12 Tăng, giảm bất động sản đầu tư:**Đơn vị tính: Đồng**

Khoản mục	Số đầu năm	Tăng	Giảm	Số cuối quý
a) Bất động sản đầu tư cho thuê				
Nguyên giá	29 268 633 524		2 035 500 000	27 233 133 524
- Quyền sử dụng đất				
- Nhà	29 268 633 524		2 035 500 000	27 233 133 524
- Nhà và quyền sử dụng đất				
- Cơ sở hạ tầng				
Giá trị hao mòn lũy kế	1 121 885 301	135 657 036		1 257 542 337
- Quyền sử dụng đất				
- Nhà	1 121 885 301	135 657 036		1 257 542 337
- Nhà và quyền sử dụng đất				
- Cơ sở hạ tầng				
Giá trị còn lại	28 146 748 223		2 171 157 036	25 975 591 187
- Quyền sử dụng đất				
- Nhà	28 146 748 223		2 171 157 036	25 975 591 187
- Nhà và quyền sử dụng đất				
- Cơ sở hạ tầng				
b) Bất động sản đầu tư nắm giữ chờ tăng giá				
Nguyên giá				
- Quyền sử dụng đất				
- Nhà				
- Nhà và quyền sử dụng đất				
- Cơ sở hạ tầng				
Tổn thất do suy giảm giá trị				
- Quyền sử dụng đất				
- Nhà				
- Nhà và quyền sử dụng đất				
- Cơ sở hạ tầng				
Giá trị còn lại				
- Quyền sử dụng đất				
- Nhà				
- Nhà và quyền sử dụng đất				
- Cơ sở hạ tầng				

- Giá trị còn lại cuối kỳ của BĐSĐT dùng để thế chấp, cầm cố đảm bảo khoản vay;
- Nguyên giá BĐSĐT đã khấu hao hết nhưng vẫn cho thuê hoặc nắm giữ chờ tăng giá;
- Thuyết minh số liệu và giải trình khác.

13. Chi phí trả trước	Cuối quý	Đầu năm
a) Ngắn hạn		67 950 000
- Chi phí trả trước về thuê hoạt động TSCĐ;		
- Công cụ, dụng cụ xuất dùng;		67 950 000
- Chi phí đi vay;		
- Các khoản khác		
b) Dài hạn		
- Chi phí thành lập doanh nghiệp		
- Chi phí mua bảo hiểm;		
- Các khoản khác		

Cộng **67 950 000**

14. Tài sản khác	Cuối quý	Đầu năm
a) Ngắn hạn		
- Chi phí trả trước ngắn	31 303 901 952	31 684 340 856
- Thuế GTGT được khấu trừ	54 189 444	
- Tài sản ngắn hạn khác	4 996 317 008	5 430 945 356
	26 253 395 500	26 253 395 500
b) Dài hạn		
- Chi phí trả trước dài hạn		

Cộng **31 303 901 952** **31 684 340 856**

15. Vay và nợ thuê tài chính	Cuối quý	Trong quý	Đầu năm
	Số có khả năng trả nợ	Tăng	Giảm
	Giá trị		Giá trị
			Số có khả năng trả nợ
a) Vay ngắn hạn			
b) Vay dài hạn	45 820 000 000	45 820 000 000	45 820 000 000
Cộng	45 820 000 000	45 820 000 000	45 820 000 000

c) Các khoản nợ thuê tài chính

Thời hạn	Năm nay			Năm trước		
	Tổng khoản thanh toán tiền thuê tài	Trả tiền lãi thuê	Trả nợ gốc	Tổng khoản thanh toán tiền thuê tài chính	Trả tiền lãi thuê	Trả nợ gốc
Từ 1 năm trở xuống						
Trên 1 năm đến 5 năm						
Trên 5 năm						

d) Số vay và nợ thuê tài chính quá hạn chưa thanh toán

- Vay;
- Nợ thuê tài chính;
- Lý do chưa thanh toán

Cộng

đ) Thuyết minh chi tiết về các khoản vay và nợ thuê tài chính đối với các bên liên quan

16. Phải trả người bán

	Cuối quý		Đầu năm	
	Giá trị	Số có khả năng trả nợ	Giá trị	Số có khả năng trả nợ
a) Các khoản phải trả người bán ngắn hạn	9 741 842 119	9 741 842 119	10 266 413 033	10 266 413 033
- Công ty TID	3 783 746 098	3 783 746 098	3 806 350 978	3 806 350 978
- Công ty CP Đầu tư xây dựng mặt bằng TMC				
- Công ty CP Sông Đà 12			2 218 281 770	2 218 281 770
- Phải trả cho các đối tượng khác	5 958 096 021	5 958 096 021	4 241 780 285	4 241 780 285
b) Các khoản phải trả người bán dài hạn				
Cộng	9 741 842 119	9 741 842 119	10 266 413 033	10 266 413 033
c) Số nợ quá hạn chưa thanh toán				
- Các đối tượng khác				
d) Phải trả người bán là các bên liên quan				

17. Thuế và các khoản phải nộp nhà nước	Đầu năm	Số phải nộp trong năm	Số đã thực nộp trong năm	Cuối năm
		a) Phải nộp		
- Thuế GTGT				
- Thuế thu nhập cá nhân	80 798 191			80 798 191
- Thuế thu nhập doanh nghiệp				
Cộng	80 798 191			80 798 191
b) Phải thu				

18. Chi phí phải trả	Cuối quý	Đầu năm
	a) Ngắn hạn	4 792 585 457
- Trích trước chi phí tiền lương trong thời gian nghỉ phép;		
- Chi phí trong thời gian ngừng kinh doanh;		
- Chi phí trích trước tạm tính giá vốn hàng hóa, thành phẩm BĐS đã bán;		
- Các khoản trích trước khác;	4 792 585 457	4 697 042 127
b) Dài hạn		
- Lãi vay		
- Các khoản khác		
Cộng	4 792 585 457	4 697 042 127

19. Phải trả khác

a) Ngắn hạn

Cuối quý Đầu năm

- Tài sản thừa chờ giải quyết;	64.302.940	66.852.960
- Kinh phí công đoàn;	73.230.300	59.901.140
- Bảo hiểm xã hội;	12.674.475	7.415.201
- Bảo hiểm y tế;	5.633.100	4.607.780
- Bảo hiểm thất nghiệp;		
- Nhận ký quỹ, ký cược ngắn hạn	60 000 000 000	60 000 000 000
- Nhận vốn góp của C.ty KS Tây Bắc	53 804 969	53 804 969
- Nhận vốn góp của C.ty Tây HN	478 449 000	478 449 000
- Lãi TGNH tại BQL Đức Giang chưa k/c	2 247 232	2 247 232
- Cổ tức năm 2010 phải trả	57 649 519 116	57 649 519 116
- Các khoản phải trả, phải nộp khác	23 399 270 116	23 805 841 664
Cộng	141 739 131 248	142 128 639 062

b) Dài hạn

- Nhận ký quỹ, ký cược dài hạn
- Các khoản phải trả, phải nộp khác

c) Số nợ quá hạn chưa thanh toán

20. Doanh thu chưa thực hiện

Đầu năm

Cuối năm

a) Ngắn hạn

- Doanh thu nhận trước;
- Doanh thu từ chương trình khách hàng truyền thống;
- Các khoản doanh thu chưa thực hiện khác.

Cộng

b) Dài hạn

c) Khả năng không thực hiện được hợp đồng với khách hàng

21.1. Trái phiếu thường

a) Trái phiếu phát hành

- Loại phát hành theo mệnh giá;
- Loại phát hành có chiết khấu;
- Loại phát hành có phụ trội.

Cộng

b) Thuyết minh chi tiết về trái phiếu các bên liên quan nắm giữ

Cộng

21. Trái phiếu phát hành

	Cuối quý		Đầu năm		
	Giá trị	Lãi suất	Kỳ hạn	Giá trị	Lãi suất
					Kỳ hạn

21.1. Trái phiếu thường

a) Trái phiếu phát hành

- Loại phát hành theo mệnh giá;

- Loại phát hành có chiết khấu;
- Loại phát hành có phụ trội.

Cộng

b) Thuyết minh chi tiết về trái phiếu các bên liên quan nắm giữ

Cộng

21.2. Trái phiếu chuyển đổi:

a. Trái phiếu chuyển đổi tại thời điểm đầu kỳ:

- Thời điểm phát hành, kỳ hạn gốc và kỳ hạn còn lại từng loại trái phiếu chuyển đổi;
- Số lượng từng loại trái phiếu chuyển đổi;
- Mệnh giá, lãi suất từng loại trái phiếu chuyển đổi;
- Tỷ lệ chuyển đổi thành cổ phiếu từng loại trái phiếu chuyển đổi;
- Lãi suất chiết khấu dùng để xác định giá trị phần nợ gốc của từng loại trái phiếu chuyển đổi;
- Giá trị phần nợ gốc và phần quyền chọn cổ phiếu của từng loại trái phiếu chuyển đổi.

b. Trái phiếu chuyển đổi phát hành thêm trong kỳ:

- Thời điểm phát hành, kỳ hạn gốc từng loại trái phiếu chuyển đổi;
- Số lượng từng loại trái phiếu chuyển đổi;
- Mệnh giá, lãi suất từng loại trái phiếu chuyển đổi;
- Tỷ lệ chuyển đổi thành cổ phiếu từng loại trái phiếu chuyển đổi;
- Lãi suất chiết khấu dùng để xác định giá trị phần nợ gốc của từng loại trái phiếu chuyển đổi;
- Giá trị phần nợ gốc và phần quyền chọn cổ phiếu của từng loại trái phiếu chuyển đổi.

c. Trái phiếu chuyển đổi được chuyển thành cổ phiếu trong kỳ:

- Số lượng từng loại trái phiếu đã chuyển đổi thành cổ phiếu trong kỳ; Số lượng cổ phiếu phát hành thêm trong kỳ để chuyển đổi trái phiếu;
- Giá trị phần nợ gốc của trái phiếu chuyển đổi được ghi tăng vốn chủ sở hữu.

d. Trái phiếu chuyển đổi đã đáo hạn không được chuyển thành cổ phiếu trong kỳ:

- Số lượng từng loại trái phiếu đã đáo hạn không chuyển đổi thành cổ phiếu trong kỳ;
- Giá trị phần nợ gốc của trái phiếu chuyển đổi được hoàn trả cho nhà đầu tư.

e. Trái phiếu chuyển đổi tại thời điểm cuối kỳ:

- Kỳ hạn gốc và kỳ hạn còn lại từng loại trái phiếu chuyển đổi;
- Số lượng từng loại trái phiếu chuyển đổi;
- Mệnh giá, lãi suất từng loại trái phiếu chuyển đổi;
- Tỷ lệ chuyển đổi thành cổ phiếu từng loại trái phiếu chuyển đổi;
- Lãi suất chiết khấu dùng để xác định giá trị phần nợ gốc của từng loại trái phiếu chuyển đổi;
- Giá trị phần nợ gốc và phần quyền chọn cổ phiếu của từng loại trái phiếu chuyển đổi.

g) Thuyết minh chi tiết về trái phiếu các bên liên quan nắm giữ (theo từng loại trái phiếu)

22. Cổ phiếu ưu đãi phân loại là nợ phải trả

- Mệnh giá;
- Đối tượng được phát hành

Đầu năm

Cuối năm

- Điều khoản mua lại
- Giá trị đã mua lại trong kỳ;
- Các thuyết minh khác.

23. Dự phòng phải trả

Cuối năm

Đầu năm

a) Ngắn hạn

- Dự phòng bảo hành sản phẩm hàng hóa;
- Dự phòng bảo hành công trình xây dựng;
- Dự phòng tái cơ cấu;
- Dự phòng phải trả khác

Cộng

b) Dài hạn

24. Tài sản thuế thu nhập hoãn lại và thuế thu nhập hoãn lại phải trả

Cuối năm

Đầu năm

a. Tài sản thuế thu nhập hoãn lại:

- Thuế suất thuế TNDN sử dụng để xác định giá trị tài sản thuế thu nhập hoãn lại
- Tài sản thuế thu nhập hoãn lại liên quan đến khoản chênh lệch tạm thời được khấu trừ
- Tài sản thuế thu nhập hoãn lại liên quan đến khoản lỗ tính thuế chưa sử dụng
- Tài sản thuế thu nhập hoãn lại liên quan đến khoản ưu đãi tính thuế chưa sử dụng
- Số bù trừ với thuế thu nhập hoãn lại phải trả

Tài sản thuế thu nhập hoãn lại

b- Thuế thu nhập hoãn lại phải trả

- Thuế suất thuế TNDN sử dụng để xác định giá trị thuế thu nhập hoãn lại phải trả
- Thuế thu nhập hoãn lại phải trả phát sinh từ các khoản chênh lệch tạm thời chịu thuế
- Số bù trừ với tài sản thuế thu nhập hoãn lại

25. Vốn chủ sở hữu
a Bảng đối chiếu biến động của vốn chủ sở hữu

	Vốn đầu tư của chủ sở hữu	Thặng dư vốn cổ phần	Quyền chọn chuyển đổi trái phiếu	Vốn khác của chủ sở hữu	Chênh lệch đánh giá lại TS	Chênh lệch tỷ giá	LNST thuế chưa phân phối và các quỹ	Quỹ đầu tư phát triển	Cộng
A	1	2	3	4	5	6	7	8	9
Số dư đầu năm trước	500 000 000 000			12 681 252 198			- 138 004 178 468	11 195 257 585	385 872 331 315
- Tăng vốn trong năm trước									
- Lãi trong năm trước									
- Tăng khác									
- Giảm vốn trong năm trước									
- Lỗ trong năm trước							21 077 146 669		21 077 146 669
- Giảm khác							72 000 000		72 000 000
Số dư đầu năm nay	500 000 000 000			12 681 252 198			- 159 153 325 137	11 195 257 585	364 723 184 646
- Tăng vốn trong kỳ									
- Lãi trong kỳ							102 788 531		102 788 531
- Tăng khác									
- Giảm vốn trong kỳ									
- Lỗ trong kỳ									
- Giảm khác									
Số dư cuối quý này	500 000 000 000			12 681 252 198			- 159 050 536 606	11 195 257 585	364 825 973 177

	Cuối quý	Đầu năm
b - Chi tiết vốn đầu tư của chủ sở hữu		
- Vốn góp của Công ty mẹ		
- Vốn góp của các đối tượng khác	500 000 000 000	500 000 000 000
Cộng	500 000 000 000	500 000 000 000
c - Các giao dịch về vốn với các chủ sở hữu và phân phối cổ tức, chia lợi nhuận	Năm nay	Năm trước
- Vốn đầu tư của chủ sở hữu		
+ Vốn góp đầu kỳ	500 000 000 000	500 000 000 000
+ Vốn góp tăng trong kỳ		
+ Vốn góp giảm trong kỳ		
+ Vốn góp cuối kỳ	500 000 000 000	500 000 000 000
- Cổ tức, lợi nhuận đã chia		
d - Cổ phiếu	Cuối quý	Đầu năm
- Số lượng cổ phiếu đăng ký phát hành	50 000 000	50 000 000
- Số lượng cổ phiếu đã bán ra công chúng	50 000 000	50 000 000
+ Cổ phiếu phổ thông	50 000 000	50 000 000
+ Cổ phiếu ưu đãi		
- Số lượng cổ phiếu được mua lại		
+ Cổ phiếu phổ thông		
+ Cổ phiếu ưu đãi		
- Số lượng cổ phiếu đang lưu hành		
+ Cổ phiếu phổ thông	50 000 000	50 000 000
+ Cổ phiếu ưu đãi		
* Mệnh giá cổ phiếu đang lưu hành:	10 000 đồng/CP	
đ - Cổ tức	Cuối quý	Đầu năm
- Cổ tức đã công bố sau ngày kết thúc kỳ kế toán năm:		
+ Cổ tức đã công bố trên cổ phiếu phổ thông:		
+ Cổ tức đã công bố trên cổ phiếu ưu đãi:		
- Cổ tức của cổ phiếu ưu đãi lũy kế chưa được ghi nhận:		
e) Các quỹ của doanh nghiệp:	Cuối quý	Đầu năm
- Quỹ đầu tư phát triển;	11 195 257 585	11 195 257 585
- Quỹ hỗ trợ sắp xếp doanh nghiệp;		
- Quỹ khác thuộc vốn chủ sở hữu.	12 681 252 198	12 681 252 198
g) Thu nhập và chi phí, lãi hoặc lỗ được ghi nhận trực tiếp vào vốn chủ sở hữu theo qui định của các chuẩn mực kế toán cụ thể.		
26. Chênh lệch đánh giá lại tài sản	Quý này	Đầu năm
27. Chênh lệch tỷ giá	Quý này	Đầu năm
- Chênh lệch tỷ giá do chuyển đổi BCTC lập bằng ngoại tệ sang VND		
- Chênh lệch tỷ giá phát sinh vì Các nguyên nhân khác		

28. Nguồn kinh phí

- Nguồn kinh phí được cấp trong năm
- Chi sự nghiệp
- Nguồn kinh phí còn lại cuối năm

Quý này

Đầu năm

29. Các khoản mục ngoài Bảng Cân đối kế toán

a) Tài sản thuê ngoài: Tổng số tiền thuê tối thiểu trong tương lai của hợp đồng thuê hoạt động tài sản không hủy ngang theo các thời hạn

- Từ 1 năm trở xuống;
- Trên 1 năm đến 5 năm;
- Trên 5 năm;

b) Tài sản nhận giữ hộ: Doanh nghiệp phải thuyết minh chi tiết về số lượng, chủng loại, quy cách, phẩm chất của từng loại tài sản tại thời điểm cuối kỳ.

- Vật tư hàng hoá nhận giữ hộ, gia công, nhận ủy thác: Doanh nghiệp phải thuyết minh chi tiết về số lượng, chủng loại, quy cách, phẩm chất tại thời điểm cuối kỳ.

- Hàng hoá nhận bán hộ, nhận ký gửi, nhận cầm cố, thế chấp: Doanh nghiệp phải thuyết minh chi tiết về số lượng, chủng loại, quy cách, phẩm chất từng loại hàng hoá;

c) Ngoại tệ các loại: Doanh nghiệp phải thuyết minh chi tiết số lượng từng loại ngoại tệ tính theo nguyên tệ. Vàng tiền tệ phải trình bày khối lượng theo đơn vị tính trong nước và quốc tế Ounce, thuyết minh giá trị tính theo USD.

d) Kim khí quý, đá quý: Doanh nghiệp phải thuyết minh chi tiết giá gốc, số lượng (theo đơn vị tính quốc tế) và chủng loại các loại kim khí quý, đá quý.

đ) Nợ khó đòi đã xử lý: Doanh nghiệp phải thuyết minh chi tiết giá trị (theo nguyên tệ và VND) các khoản nợ khó đòi đã xử lý trong vòng 10 năm kể từ ngày xử lý theo từng đối tượng, nguyên nhân đã xoá sổ kế toán nợ khó đòi.

e) Các thông tin khác về các khoản mục ngoài Bảng cân đối kế toán

Quý này

Đầu năm

30. Các thông tin khác do doanh nghiệp tự thuyết minh, giải trình.

VII. Thông tin bổ sung cho các khoản mục trình bày trong Báo cáo kết quả hoạt động kinh doanh

DVT: Đồng

1. Tổng doanh thu bán hàng và cung cấp dịch vụ	Quý này năm nay	Quý này năm trước	Luỹ kế từ đầu năm nay	Luỹ kế từ đầu năm trước
a) Doanh thu				
- Doanh thu bán hàng;	2 111 400 000	4 815 000 000	2 111 400 000	4 815 000 000
- Doanh thu cung cấp dịch vụ;	212 018 182	453 618 182	212 018 182	453 618 182
- Doanh thu hợp đồng xây dựng;	16 662 681 511		16 662 681 511	
+ Doanh thu của hợp đồng xây dựng được ghi nhận trong kỳ;	16 662 681 511		16 662 681 511	
+ Tổng doanh thu luỹ kế của hợp đồng xây dựng được ghi nhận đến thời điểm lập Báo cáo tài chính.	65 699 824 381		65 699 824 381	
Cộng	18 986 099 693	5 268 618 182	18 986 099 693	5 268 618 182
b) Doanh thu đối với các bên liên quan				
2. Các khoản giảm trừ doanh thu	Quý này năm nay	Quý này năm trước	Luỹ kế từ đầu năm nay	Luỹ kế từ đầu năm trước
Trong đó:				
- Chiết khấu thương mại;				
- Giảm giá hàng bán;				
- Hàng bán bị trả lại.				
3. Giá vốn hàng bán	Quý này năm nay	Quý này năm trước	Luỹ kế từ đầu năm nay	Luỹ kế từ đầu năm trước
- Giá vốn của hàng hóa đã bán;	1 940 510 000	4 911 300 000	1 940 510 000	4 911 300 000
- Giá vốn của thành phẩm đã bán; hợp đồng xây dựng	14 456 213 673		14 456 213 673	
Trong đó: Giá vốn trích trước của hàng hoá, thành phẩm bất động sản đã bán bao gồm:				
+ Hạng mục chi phí trích trước;				
+ Giá trị trích trước vào chi phí của từng hạng mục;				
+ Thời gian chi phí dự kiến phát sinh.				
- Giá vốn của dịch vụ đã cung cấp;	230 647 036	176 970 251	230 647 036	176 970 251
- Giá trị còn lại, chi phí nhượng bán, thanh lý của BĐS đầu tư;				
- Chi phí kinh doanh Bất động sản đầu tư;				
- Giá trị hàng tồn kho mất mát trong kỳ;				
- Giá trị từng loại hàng tồn kho hao hụt ngoài định mức trong kỳ;				
- Các khoản chi phí vượt mức bình thường khác được tính trực tiếp vào giá vốn;				

- Dự phòng giảm giá hàng tồn kho;
- Các khoản ghi giảm giá vốn hàng bán.

Cộng

16 627 370 709	5 088 270 251	16 627 370 709	5 088 270 251
Quý này năm nay	Quý này năm trước	Luỹ kế từ đầu năm nay	Luỹ kế từ đầu năm trước

4. Doanh thu hoạt động tài chính

- Lãi tiền gửi, tiền cho vay 1 710 214 764 218 1 710 214 764 218
- Lãi bán các khoản đầu tư;
- Cổ tức, lợi nhuận được chia;
- Lãi chênh lệch tỷ giá;
- Lãi bán hàng trả chậm, chiết khấu thanh toán;
- Doanh thu hoạt động tài chính khác.

Cộng

1 710 214	764 218	1 710 214	764 218
Quý này năm nay	Quý này năm trước	Luỹ kế từ đầu năm nay	Luỹ kế từ đầu năm trước

5. Chi phí tài chính

- Lãi tiền vay; 187 132 503 187 132 503
- Chiết khấu thanh toán, lãi bán hàng trả chậm;
- Lỗ do thanh lý các khoản đầu tư tài chính;
- Lỗ chênh lệch tỷ giá;
- Dự phòng giảm giá chứng khoán kinh doanh và tổn thất đầu tư;
- Chi phí tài chính khác;
- Các khoản ghi giảm chi phí tài chính.

Cộng

187 132 503	187 132 503		
Quý này năm nay	Quý này năm trước	Luỹ kế từ đầu năm nay	Luỹ kế từ đầu năm trước

6. Thu nhập khác

- Thanh lý, nhượng bán TSCĐ;
- Lãi do đánh giá lại tài sản;
- Tiền phạt thu được;
- Thuế được giảm;
- Các khoản khác. 31 320 000 31 320 000

Cộng

31 320 000	31 320 000		
Quý này năm nay	Quý này năm trước	Luỹ kế từ đầu năm nay	Luỹ kế từ đầu năm trước

7. Chi phí khác

- Giá trị còn lại TSCĐ và chi phí thanh lý, nhượng bán TSCĐ;
- Lỗ do đánh giá lại tài sản;
- Các khoản bị phạt;
- Các khoản khác. 1 856 238 1 856 238

Cộng		1 856 238	1 856 238	
8. Chi phí bán hàng và chi phí quản lý doanh nghiệp	Quý này năm nay	Quý này năm trước	Luỹ kế từ đầu năm nay	Luỹ kế từ đầu năm trước
a) Các khoản chi phí quản lý doanh nghiệp phát sinh trong kỳ	2 257 394 429	1 392 356 973	2 257 394 429	1 392 356 973
b) Các khoản chi phí bán hàng phát sinh trong kỳ	- 1 600 000	211 821 053	- 1 600 000	211 821 053
c) Các khoản ghi giảm chi phí bán hàng và chi phí quản lý doanh nghiệp				
- Hoàn nhập dự phòng bảo hành sản phẩm, hàng hóa;				
- Hoàn nhập dự phòng tái cơ cấu, dự phòng khác;				
- Các khoản ghi giảm khác.				

9. Chi phí sản xuất, kinh doanh theo yếu tố	Quý này năm nay	Quý này năm trước	Luỹ kế từ đầu năm nay	Luỹ kế từ đầu năm trước
- Chi phí nguyên liệu, vật liệu;				
- Chi phí nhân công;				
- Chi phí khấu hao tài sản cố định;				
- Chi phí dịch vụ mua ngoài;				
- Chi phí khác bằng tiền.				

Cộng		1 856 238	1 856 238	
10. Chi phí thuế thu nhập doanh nghiệp hiện hành	Quý này năm nay	Quý này năm trước	Luỹ kế từ đầu năm nay	Luỹ kế từ đầu năm trước
- Chi phí thuế thu nhập doanh nghiệp tính trên thu nhập chịu thuế năm hiện hành				
- Điều chỉnh chi phí thuế thu nhập doanh nghiệp của các năm trước vào chi phí thuế thu nhập hiện hành năm nay				
- Tổng chi phí thuế thu nhập doanh nghiệp hiện hành				

11. Chi phí thuế thu nhập doanh nghiệp hoãn lại	Quý này năm nay	Quý này năm trước	Luỹ kế từ đầu năm nay	Luỹ kế từ đầu năm trước
- Chi phí thuế thu nhập doanh nghiệp hoãn lại phát sinh từ các khoản chênh lệch tạm thời phải chịu thuế;				
- Chi phí thuế thu nhập doanh nghiệp hoãn lại phát sinh từ việc hoàn nhập tài sản thuế thu nhập hoãn lại;				
lại phát sinh từ các khoản chênh lệch tạm thời được khấu trừ;				
- Thu nhập thuế thu nhập doanh nghiệp hoãn lại phát sinh từ các khoản lỗ tính thuế và ưu đãi thuế chưa sử dụng;				

- Thu nhập thuế thu nhập doanh nghiệp hoãn lại phát sinh từ việc hoàn nhập thuế thu nhập hoãn lại phải trả;
- Tổng chi phí thuế thu nhập doanh nghiệp hoãn lại.

VIII. Thông tin bổ sung cho các khoản mục trình bày trong Báo cáo lưu chuyển tiền tệ

hưởng đến báo cáo lưu chuyển tiền tệ trong tương lai

- Mua tài sản bằng cách nhận các khoản nợ liên quan trực tiếp hoặc thông qua nghiệp vụ cho thuê tài chính;
- Mua doanh nghiệp thông qua phát hành cổ phiếu;
- Chuyển nợ thành vốn chủ sở hữu;
- Các giao dịch phi tiền tệ khác

2. Các khoản tiền do doanh nghiệp nắm giữ nhưng không được sử dụng:

3. Số tiền đi vay thực thu trong kỳ:

- Tiền thu từ đi vay theo kế ước thông thường;
- Tiền thu từ phát hành trái phiếu thường;
- Tiền thu từ phát hành trái phiếu chuyển đổi;
- Tiền thu từ phát hành cổ phiếu ưu đãi phân loại là nợ phải trả;
- Tiền thu từ giao dịch mua bán lại trái phiếu Chính phủ và REPO chứng khoán;
- Tiền thu từ đi vay dưới hình thức khác.

4. Số tiền đã thực trả gốc vay trong kỳ:

- Tiền trả nợ gốc vay theo kế ước thông thường;
- Tiền trả nợ gốc trái phiếu thường;
- Tiền trả nợ gốc trái phiếu chuyển đổi;
- Tiền trả nợ gốc cổ phiếu ưu đãi phân loại là nợ phải trả;
- Tiền chi trả cho giao dịch mua bán lại trái phiếu Chính phủ và REPO chứng khoán;
- Tiền trả nợ vay dưới hình thức khác

	Quý này năm nay	Quý này năm trước	Lũy kế từ đầu năm nay	Lũy kế từ đầu năm trước
3. Số tiền đi vay thực thu trong kỳ:		45 820 000 000		45 820 000 000
- Tiền thu từ đi vay theo kế ước thông thường;		45 820 000 000		45 820 000 000
- Tiền thu từ phát hành trái phiếu thường;				
- Tiền thu từ phát hành trái phiếu chuyển đổi;				
- Tiền thu từ phát hành cổ phiếu ưu đãi phân loại là nợ phải trả;				
- Tiền thu từ giao dịch mua bán lại trái phiếu Chính phủ và REPO chứng khoán;				
- Tiền thu từ đi vay dưới hình thức khác.				
4. Số tiền đã thực trả gốc vay trong kỳ:		14 818 448 863		14 818 448 863
- Tiền trả nợ gốc vay theo kế ước thông thường;		14 818 448 863		14 818 448 863
- Tiền trả nợ gốc trái phiếu thường;				
- Tiền trả nợ gốc trái phiếu chuyển đổi;				
- Tiền trả nợ gốc cổ phiếu ưu đãi phân loại là nợ phải trả;				
- Tiền chi trả cho giao dịch mua bán lại trái phiếu Chính phủ và REPO chứng khoán;				
- Tiền trả nợ vay dưới hình thức khác				

IX. Những thông tin khác

1. Những khoản nợ tiềm tàng, khoản cam kết và những thông tin tài chính khác:
2. Những sự kiện phát sinh sau ngày kết thúc kỳ kế toán năm:
3. Thông tin về các bên liên quan

5. Thông tin so sánh (những thay đổi về thông tin trong Báo cáo tài chính của các niên độ kế toán trước):

6. Thông tin về hoạt động liên tục:

7. Những thông tin khác.

Người lập biểu



Nguyễn Thị Tâm

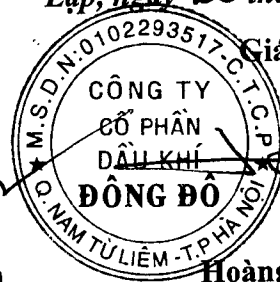
Kế toán trưởng



Trần Trung Kiên

Lập, ngày 20 tháng 4 năm 2016

Giám đốc



Hoàng Hữu Tâm