

MỤC LỤC

1.	TỔNG QUAN CÔNG TY	2
1.1.	Thông tin công ty	2
1.2.	Các mốc lịch sử quan trọng	2
1.3.	Mạng lưới	3
1.4.	Sứ mệnh và giá trị cốt lõi	4
1.5.	Định hướng phát triển	4
2.	THÔNG ĐIỆP CỦA CHỦ TỊCH HỘI ĐỒNG QUẢN TRỊ	6
3.	BÁO CÁO CỦA BAN TỔNG GIÁM ĐỐC	7
3.1.	Thông điệp của Quyền Tổng giám đốc	7
3.2.	Tình hình tài chính	8
3.3.	Tình hình hoạt động	9
3.4.	Kế hoạch phát triển	10
3.5.	Những thay đổi chủ yếu trong năm	11
4	BÁO CÁO TÀI CHÍNH	12
4.1.	Báo cáo của kiểm toán độc lập	12
4.2.	Bảng cân đối kế toán	13
4.3.	Báo cáo kết quả hoạt động kinh doanh	15
4.4.	Báo cáo lưu chuyển tiền tệ	16
4.5.	Báo cáo thay đổi vốn chủ sở hữu	17
4.6.	Thuyết minh báo cáo tài chính	17
5	TỔ CHỨC VÀ NHÂN SỰ	18
5.1.	Sơ đồ tổ chức	18
5.2.	Hội đồng quản trị	19
5.3.	Ban kiểm soát	20
5.4.	Ban Tổng giám đốc	21
5.5.	Thay đổi nhân sự chủ chốt	21
5.6.	Hoạt động của Hội đồng quản trị	22
5.7.	Hoạt động của Ban kiểm soát	22
5.8.	Chính sách nhân sự	22
6	QUẢN TRỊ CÔNG TY	23
6.1.	Kế hoạch tăng cường hiệu quả trong hoạt động công ty	23
6.2.	Thù lao và lợi ích	23
6.3.	Nhân sự chủ chốt	24
7.	THÔNG TIN CỔ ĐÔNG	24
7.1.	Cổ đông lớn	24
7.2.	Cổ đông giữ vị trí chủ chốt trong công ty	24
7.3.	Cổ đông sáng lập	25
7.4.	Giao dịch nội bộ	25

1. Giới thiệu công ty**1.1. Thông tin công ty**

Tên Công ty: CÔNG TY CỔ PHẦN CHỨNG KHOÁN PHÚ HƯNG
 Tên tiếng Anh: PHU HUNG SECURITIES CORPORATION
 Mã giao dịch: PHS

Địa chỉ hội sở:

Tầng 5, Tòa nhà Lawrence S. Ting, Số 801 Nguyễn Văn
 Linh, Phường Tân Phú, Quận 7, TP. Hồ Chí Minh, Việt Nam
 Điện thoại: (84-8) 5413 5479 – Fax: (84-8) 5413 5472
 Website: www.phs.vn – Email: info@phs.vn

**Giấy phép kinh doanh:**

Giấy phép hoạt động kinh doanh chứng khoán số 23/UBCK-GP/ĐKD do UBCK cấp ngày 01/12/2006; Giấy phép thay đổi tên số 185/UBCK-GP ngày 23/01/2009; Giấy phép điều chỉnh tăng vốn số 293/UBCK-GP cấp ngày 12/1/2010; Giấy phép điều chỉnh tăng vốn số 114/GPĐC-UBCK cấp ngày 13/11/2012.

Ngành nghề kinh doanh:

Môi giới chứng khoán, Tự doanh chứng khoán, Tư vấn tài chính và đầu tư chứng khoán, Bảo lãnh phát hành chứng khoán, Lưu ký chứng khoán.

Số lượng cổ phiếu lưu hành: 34.745.000 cổ phiếu
Sàn: HNX
Ngày niêm yết: 05/12/2012
Vốn điều lệ hiện tại: 347.450.000.000 đồng

1.2. Các mốc lịch sử quan trọng

- 15/11/2006** Công ty được thành lập theo Giấy chứng nhận đăng ký kinh doanh số 4103005552 do Sở Kế hoạch và Đầu tư TP. Hồ Chí Minh, với vốn điều lệ ban đầu là 22,68 tỷ đồng.
- 01/12/2006** Công ty được UBCK Nhà nước cấp Giấy phép hoạt động kinh doanh chứng khoán với ngành nghề kinh doanh: Môi giới chứng khoán, Tự doanh chứng khoán, Tư vấn tài chính và đầu tư chứng khoán, Lưu ký chứng khoán.
- 14/12/2006** Công ty trở thành thành viên giao dịch của Sở Giao dịch Chứng khoán TP. Hồ Chí Minh.
- 18/12/2006** Thành viên giao dịch của Sở Giao dịch Chứng khoán Hà Nội, chính thức đi vào hoạt động trên thị trường chứng khoán Việt Nam.
- 29/12/2006** Công ty nhận giấy phép tăng vốn điều lệ lên 50 tỷ VNĐ.
- 29/02/2008** CX Technology (Cayman) được chấp thuận đầu tư vào công ty.
- 05/09/2008** Công ty nhận giấy phép tăng vốn điều lệ lên 100 tỷ VNĐ.
- 10/11/2008** Công ty chuyển Trụ sở chính về Tòa nhà Lawrence S. Ting, Số 801 Nguyễn Văn Linh, Phường Tân Phú, Quận 7, Thành phố Hồ Chí Minh.

- 23/01/2009** Chính thức đổi tên từ Công ty Cổ phần Chứng khoán Âu Lạc thành Công ty Cổ phần Chứng khoán Phú Hưng.
- 28/04/2009** Công ty tăng vốn điều lệ lên 135 tỷ VNĐ.
- 24/06/2009** Công ty trở thành thành viên chính thức của Sàn UPCOM.
- 12/01/2010** Công ty tăng vốn điều lệ lên 300 tỷ VNĐ.
- 31/05/2010** Sở Giao dịch Chứng khoán Hà Nội chấp thuận hồ sơ niêm yết của CTCP Chứng khoán Phú Hưng trên Sàn Hà Nội.
- 09/06/2010** Cổ phiếu của công ty được giao dịch đầu tiên trên sàn HNX
- 15/03/2011** Công ty được chấp thuận đăng ký cung cấp dịch vụ giao dịch trực tuyến.
- 25/03/2011** Công ty được cấp phép bổ sung nghiệp vụ Bảo lãnh phát hành chứng khoán.
- 13/04/2012** Quyết định bổ nhiệm Ông Albert Kwang-Chin Ting – Chủ tịch Hội đồng quản trị làm người đại diện theo pháp luật của Công ty.
- 13/11/2012** Công ty tăng vốn điều lệ lên 347.450.000.000 VNĐ.
- 05/12/2012** Quyết định bổ nhiệm Ông Chia-Ken Chen làm Quyền Tổng giám đốc công ty.

1.3. Mạng lưới

Trụ sở chính:

Tầng 5, Tòa nhà Lawrence S. Ting, Số 801 Nguyễn Văn Linh,
Phường Tân Phú, Quận 7, TP.HCM.
Điện thoại: (84-8) 5413 5479 – Fax: (84-8) 5413 5472
Website: www.phs.vn

Sàn giao dịch

Broadway B, 102 Nguyễn Lương Bằng, Phường Tân Phú, Quận 7, TP. HCM
Điện thoại: (84-8) 5413 5478 – Fax: (84-8) 5413 5473

Tại Thành phố Hồ Chí Minh:

❖ **Chi nhánh Quận 3**

Tầng 2, Tòa nhà Phương Nam, 157 Võ Thị Sáu, Phường 6, Quận 3, TP. HCM
Điện thoại: (84-8) 3820 8068 – Fax: (84-8) 3820 8206

❖ **Chi nhánh Tân Bình**

Tầng trệt, P. G.4A, Tòa nhà E-Town 2, Số 364 Cộng Hòa, Phường 13, Quận Tân Bình, TP. HCM
Điện thoại: (84-8) 3813 2401 – Fax: (84-8) 3813 2415

❖ **Phòng Giao dịch Quận 1**

Tầng 7, Tòa nhà Harbour View, Số 35 Nguyễn Huệ, Quận 1, TP. HCM
Điện thoại: (84-8) 3915 1969 – Fax: (84-8) 3915 1970

- ❖ **Phòng Giao dịch Nguyễn Văn Cừ Quận 1**
Tầng 9, Tòa nhà Royal Center, Số 235 Nguyễn Văn Cừ, Quận 1, TP. HCM
Điện thoại: (84-8) 3938 1348 – Fax: (84-8) 3938 1349

Các tỉnh/thành phố khác:

- ❖ **Chi nhánh Hà Nội**
Số 3B Đặng Thái Thân, Phường Phan Chu Trinh, Quận Hoàn Kiếm, Thành phố Hà Nội
Điện Thoại: (84-4) 3933 4566 - Fax: (84-4) 3933 4820
- ❖ **Chi nhánh Hải Phòng**
Tầng 2, Tòa nhà Eliteco, Số 18 Trần Hưng Đạo, Quận Hồng Bàng, Hải Phòng
Điện thoại: (84-31) 384 1810 - Fax: (84-31) 384 1801

1.4. Sứ mệnh và giá trị cốt lõi

Sứ mệnh:

Trở thành đối tác tin cậy của các nhà đầu tư và cùng đồng hành trên con đường đến sự thịnh vượng bằng việc cung cấp dịch vụ môi giới và tài chính hiệu quả, chất lượng.

Giá trị cốt lõi:

1. Phục vụ khách hàng

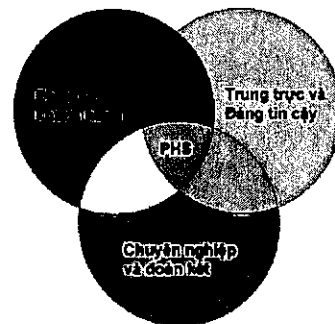
- ❖ Chúng tôi luôn xem lợi ích của khách hàng là mục tiêu tiên quyết.
- ❖ Phục vụ khách hàng là sứ mệnh chính của Chứng khoán Phú Hưng.

2. Trung thực & đáng tin cậy

- ❖ Chúng tôi luôn phục vụ khách hàng bằng sự trung thực và đáng tin cậy.
- ❖ Chúng tôi được khách hàng tin tưởng nhờ cung cấp dịch vụ và giải pháp tài chính tốt nhất.

3. Chuyên nghiệp & Đoàn kết

- ❖ Chúng tôi thu hút, duy trì và phát triển những nhân sự tốt nhất.
- ❖ Chúng tôi hành động trên tinh thần đoàn kết với khách hàng cũng như với đồng nghiệp.



1.5. Định hướng phát triển

1. Chiến lược phát triển trung và dài hạn:

Chúng tôi sẽ tiếp tục thực hiện mục tiêu nằm trong TOP 10 công ty chứng khoán có doanh thu môi giới và tư vấn tài chính lớn nhất trên thị trường chứng khoán VN. Chúng tôi cũng đặt mục tiêu cung cấp những chính sách tốt nhất cho khách hàng; tiếp tục có mối quan hệ thân thiết với những khách hàng tiềm năng.

Mặt khác, chúng tôi cũng sẽ chú ý trong việc đầu tư vào nguồn nhân lực, để thu hút, duy trì và phát triển tối ưu nguồn nhân lực. Chúng tôi sẽ tiếp tục nâng cao công nghệ, cung cấp nhiều sản phẩm hơn và cải thiện dịch vụ khách hàng của chúng tôi, cũng như mục đích phục vụ khách hàng.

Để thực hiện được mục tiêu này, Công ty Cổ phần Chứng khoán Phú Hưng đang thực hiện các chiến lược phát triển trung và dài hạn, cụ thể bao gồm:

Chiến lược khách hàng

- ❖ Tập trung khai thác mọi nguồn khách hàng cá nhân và tổ chức, trong và ngoài nước, trong đó đẩy mạnh phát triển nguồn khách hàng tổ chức;

- ❖ Chủ trương duy trì và chăm sóc tốt cho khách hàng hiện tại, thu hút và ưu đãi để khai thác nguồn khách hàng tương lai;
- ❖ Không ngừng cải tiến các nghiệp vụ kinh doanh để nâng cao uy tín và sự chuyên nghiệp – là chìa khóa để thu hút và giữ chân khách hàng.

Chiến lược tổ chức:

- ❖ Thiết lập lại hệ thống cơ cấu tổ chức của Công ty theo hướng chuyên môn hóa, có sự phân công, phân cấp rõ ràng;
- ❖ Nâng cao chất lượng các dịch vụ cốt lõi như môi giới, đẩy mạnh các hoạt động hỗ trợ, đặc biệt là dịch vụ giao dịch ký quỹ, phát triển song song với các dịch vụ khác như hoạt động tư vấn đầu tư chứng khoán, tư vấn tài chính doanh nghiệp và bảo lãnh phát hành;
- ❖ Nâng cao vai trò của hệ thống Kiểm soát nội bộ, Kiểm toán nội bộ, Kiểm soát rủi ro và Ban kiểm soát;
- ❖ Tuyển chọn các tài năng mới; tăng cường công tác đào tạo và phát triển nguồn nhân lực;
- ❖ Cải thiện và đổi mới công tác quản trị.

Chiến lược nhân sự

Công ty xác định việc phát triển nguồn nhân lực là nhân tố cơ bản, quyết định đến sự thành công của công ty trong việc tăng thị phần và giữ vững vị thế trên thị trường. Khách hàng của PHS luôn mong đợi môi giới của mình có trình độ chuyên môn cao, tinh tế và nhạy bén trong nhận định thị trường. Vì thế, Chứng khoán Phú Hưng chú trọng đầu tư không ngừng vào việc đào tạo và phát triển nguồn nhân lực..

Chiến lược công nghệ:

- ❖ Đẩy mạnh hoạt động giao dịch trực tuyến;
- ❖ Xây dựng trang thông tin điện tử chuyên nghiệp, cung cấp các công cụ phân tích chuyên nghiệp, đảm bảo chất lượng thông tin công bố;
- ❖ Xây dựng và nâng cấp hệ thống theo những công nghệ mới.

2. Các mục tiêu đối với xã hội và cộng đồng:

- ❖ Với tôn chỉ “Lợi ích của doanh nghiệp luôn gắn liền với lợi ích của cộng đồng”, ngay từ những ngày đầu thành lập PHS đã thể hiện trách nhiệm với xã hội bằng các hoạt động từ thiện.
- ❖ Cụ thể, PHS đã tham gia chương trình “Đi bộ vì người nghèo” do Công ty liên doanh Phú Mỹ Hưng tổ chức hàng năm với tư cách là nhà tài trợ. Năm 2013, PHS sẽ tiếp tục tham gia vào các hoạt động từ thiện như: Giúp học sinh nghèo đến trường; Hỗ trợ người già neo đơn...

2. Thông điệp của Chủ tịch Hội đồng quản trị Thay mặt Hội đồng quản trị

Kính gửi Quý Cổ đông và khách hàng Chứng
khoán Phú Hưng,

Lời đầu tiên, tôi xin chúc tất cả các bạn một năm 2013 thành công! Bắt đầu bằng khuynh hướng đáng chú ý của thị trường và xuất hiện một sức sống mới. Năm 2013 hứa hẹn nhiều cơ hội mới để đạt được sức tăng trưởng đáng kể trong kinh doanh cho chứng khoán Phú Hưng.

Đề cập đến kết quả kinh doanh trong năm 2012, PHS đã báo cáo doanh thu chỉ khoảng 54,5 tỷ đồng. Sự suy giảm đáng kể này chủ yếu là do sự thay đổi liên tục của lãi suất và xu hướng giảm kéo dài của thị trường chứng khoán kể từ tháng 5 năm 2012.

Trong một năm qua, đội ngũ quản lý của PHS đã nỗ lực hết sức để tái cơ cấu kế hoạch kinh doanh, tích hợp các nguồn lực, và tăng cường khả năng quản trị doanh nghiệp. Một đội ngũ quản lý mới đã được thiết lập. Việc nâng cao năng suất và tăng cường sức mạnh của hệ thống quản lý chính là hai nguyên tắc kinh doanh chủ yếu trong hoạt động của công ty. PHS đã liệt kê ra một lượng đáng kể nợ xấu liên quan đến các hợp đồng đầu tư trước đây. PHS báo cáo lỗ 101 tỷ đồng. Tháng 11 năm 2012, PHS tăng vốn từ 300 tỷ lên 347 tỷ đồng để đảm bảo hoạt động hiện hữu được hỗ trợ bởi nguồn vốn hợp lý. Các phương pháp cắt giảm các chi phí chính được đưa ra để giảm thiểu các hoạt động của Công ty. Mạng lưới chi nhánh giảm từ 12 chi nhánh xuống còn 7 chi nhánh với số nhân viên giảm từ 354 năm 2011 xuống còn 246 vào thời điểm kết thúc năm 2012.

Nhận thức rằng văn hóa doanh nghiệp và quản trị doanh nghiệp tốt là hai yếu tố thành công chính. PHS thực hiện một chuỗi các phương pháp đo lường tiêu chuẩn văn hóa và hoạt động để tăng cường hoạt động của nó. Thành quả của sự chuyển đổi có thể được nhận biết từ nhiều khía cạnh từ việc thực hiện việc tăng cường hiệu quả bán hàng theo định hướng tăng cường khả năng hợp tác đa ban ngành.

Và kết quả là, mặc dù giảm số lượng nhân viên và các chi nhánh, thị phần môi giới của PHS vẫn nhích lên từ 0,88% năm 2011 đến 0,92% vào cuối năm 2012.

Mặc dù triển vọng kinh tế toàn cầu vẫn có vẻ không chắc chắn trong năm 2013, chúng tôi vẫn nhận thấy các thay đổi tích cực. Khôi phục trong một số tổ chức kinh tế, đặc biệt là trong khu vực ASEAN, cho niềm tin thị trường. Tại Việt Nam, lạm phát và sự mất giá tiền tệ hiện nay dưới sự kiểm soát tốt hơn, và thặng dư thương mại ngày càng tăng được tích lũy nhanh chóng. Chúng tôi thật sự tin rằng thị trường chứng khoán sẽ bắt đầu có sự thay đổi tích cực trong các giá trị cơ bản trong năm 2013.

Với quá trình một năm điều chỉnh, PHS đã sẵn sàng và nhắm vào mục tiêu gia tăng thị phần của mình với sự hỗ trợ của lực lượng môi giới được trang bị đầy đủ kiến thức và kinh nghiệm và bộ phận nghiên cứu chất lượng cao của chúng tôi. Về hiệu quả kinh doanh tổng thể, PHS đạt được hoà vốn trong tháng đầu tiên năm 2013.

Thay mặt của Chứng khoán Phú Hưng, tôi muốn gửi tới quý vị lời cảm ơn chân thành về sự hỗ trợ liên tục và lòng trung thành của quý vị trong suốt năm vừa qua. Tôi tin tưởng rằng chúng ta sẽ thấy tương lai sáng sủa hơn trong năm 2013.

Trân Trọng!

Albert Kwang-Chin Ting
Chủ tịch Hội đồng Quản trị
CTCP Chứng khoán Phú Hưng

3. Báo cáo của Ban Tổng giám đốc

3.1. Thông điệp của Quyền Tổng giám đốc

Kính gửi Quý cổ đông và khách hàng,

Thị trường chứng khoán Việt Nam năm 2012 có thể chia ra làm hai nửa khác biệt: tăng trưởng tích cực vào nửa đầu năm và giảm vào nửa cuối năm. Bên cạnh ảnh hưởng của kinh tế toàn cầu, những biến động trong ngành ngân hàng và bất động sản đã có những ảnh hưởng tiêu cực đến ngành chứng khoán. Số lượng doanh nghiệp niêm yết mới trên hai Sở Giao dịch chứng khoán sụt giảm mạnh với 25 doanh nghiệp (năm 2011 là 52 doanh nghiệp), cùng với 21 doanh nghiệp bị huỷ niêm yết và 11 công ty chứng khoán bị đặt vào tình trạng kiểm soát đặc biệt. Chứng khoán Phú Hưng, không ngoại lệ, cũng đã bị tổn thất trong giai đoạn khó khăn này. Tôi hiểu rằng kết quả như vậy không đạt sự kỳ vọng của cổ đông. Tuy nhiên, với những thay đổi được dự đoán tích cực trong triển vọng kinh tế, tôi tin tưởng rằng trở ngại hiện nay chỉ là tạm thời và sẽ đảo ngược trong năm 2013.

Có sự điều chỉnh từ chiến lược phát triển quy mô tối đa, Chứng khoán Phú Hưng trong năm 2012 tập trung vào một vài thị trường mục tiêu và tổ chức tái cấu trúc công ty hiệu quả hơn trong hoạt động kinh doanh. Một trong những chương trình quan trọng bắt nguồn từ chiến lược mới này là sự chấm dứt hoạt động của một số chi nhánh và phòng giao dịch ít khách hàng và tập trung nguồn lực vào phát triển kinh doanh tại các thị trường tiềm năng được lựa chọn như Hà Nội, Hải Phòng và thành phố Hồ Chí Minh ở phía bắc và phía nam Việt Nam. Với một cấu trúc nhỏ gọn, năng động và chiến lược đúng đắn, tôi có niềm tin rằng, trong năm nay, Chứng khoán Phú Hưng sẽ linh hoạt tiếp bước và bắt kịp với xu hướng tăng dự kiến của thị trường chứng khoán.

Một trong những điểm sáng trong năm vừa qua là việc Công ty đã thực hiện tốt công tác quản lý rủi ro. Trong giai đoạn nửa cuối năm 2012, với các phản ứng kịp thời và phù hợp với tình hình thị trường, công ty hầu như không gặp phải bất kỳ suy giảm tài chính nào đáng kể ngay cả khi các chỉ số và giá cổ phiếu ở cả hai thị trường chứng khoán dao động phức tạp và đôi khi tiêu cực trên các thị trường chứng khoán. Từ lúc này trở đi, như là mục tiêu nhằm bảo vệ vốn của khách hàng và các cổ đông, tất cả các hoạt động tại Chứng khoán Phú Hưng được giám sát và hỗ trợ của bộ phận quản lý rủi ro để ngăn ngừa và loại bỏ các rủi ro có thể phát sinh trong quá trình hoạt động.

Bên cạnh đó, nhằm củng cố năng lực tài chính và nâng cao niềm tin của Quý khách hàng đối với Chứng khoán Phú Hưng, trong năm vừa qua Công ty đã tiến hành xử lý triệt để những khoản

nợ xấu, đồng thời tiến hành tăng vốn điều lệ từ 300 tỷ đồng lên đến 347,45 tỷ đồng để khơi thông và bổ sung nguồn vốn cho hoạt động chứng khoán.

Bước vào năm 2013, nghiệp vụ môi giới chứng khoán vẫn sẽ là một nghiệp vụ chính của Chứng khoán Phú Hưng. Công ty chú trọng đẩy mạnh phát triển đội ngũ nhân viên môi giới chứng khoán không chỉ về mặt số lượng mà còn chú trọng đến chất lượng nhằm gia tăng hiệu quả tối đa trong việc kinh doanh cho Quý khách hàng. Thêm vào đó, Chứng khoán Phú Hưng luôn nhận thấy tầm quan trọng của việc bồi dưỡng đạo đức nghề nghiệp và kinh nghiệm chuyên môn cho tập thể nhân viên Công ty. Điều đó giải quyết được những vấn đề như chúng ta biết, đặc biệt là gần đây, có rất nhiều sự cố đã xảy ra và phát sinh những lời chỉ trích về sự chuyên nghiệp và đạo đức trong ngành chứng khoán.

Công ty đang từng bước hoàn thiện mảng phân tích và nghiên cứu. Mảng phân tích và nghiên cứu sẽ vừa cập nhật kịp thời những báo cáo phân tích thị trường cho Khách hàng, đồng thời cũng là trung tâm phân tích cho nghiệp vụ tự doanh chứng khoán của chúng ta – bộ phận được mong đợi sẽ đem lại nguồn thu quan trọng cho Công ty trong thời gian tới.

Năm 2013 dự kiến vẫn là một năm với nhiều thử thách nhưng cũng không ít tín hiệu lạc quan của nền kinh tế vĩ mô như dự trữ ngoại tệ tăng một mức đáng kể, tỷ lệ lạm phát ổn định, thanh khoản của hệ thống ngân hàng ngày càng được cải thiện và có thể nói vào thời điểm này thị trường chứng khoán là một kênh đầu tư rất tiềm năng trong nền kinh tế. Nhận thức rõ những khó khăn và cơ hội trong thời gian tới, chúng tôi đã sẵn sàng đối diện với những khó khăn thách thức, đồng thời sẵn sàng nắm bắt các cơ hội và sử dụng mọi nguồn lực sẵn có để đưa Chứng khoán Phú Hưng tiến những bước thật vững chắc vào tương lai.

Thay mặt Công ty cổ phần chứng khoán Phú Hưng, tôi xin chân thành cảm ơn Quý Cổ đông, Quý Khách hàng, Quý Đối tác đã luôn tin tưởng và đồng hành cùng Phú Hưng, cảm ơn toàn thể cán bộ nhân viên Công ty vì những cống hiến và nỗ lực của các bạn trong thời gian qua.

Chân thành cảm ơn,

Trân Trọng!

Jacky Chia-Ken Chen

Q. Tổng giám đốc

CTCP Chứng khoán Phú Hưng

3.2. Tình hình tài chính

Tại Báo cáo tài chính năm 2012 đã được kiểm toán ghi nhận tình hình hoạt động kinh doanh của Công ty như sau:

Kết quả tài chính:

Chi tiêu	Đơn vị: VND	
	31/12/2012	31/12/2011
Tổng tài sản	307.368.145.487	617.671.720.699
Tổng nợ phải trả	106.233.327.937	362.521.241.709
Vốn chủ sở hữu	201.134.817.550	255.150.478.990
Doanh thu thuần	54.488.937.171	95.798.562.139
Lợi nhuận gộp	(9.343.843.894)	(2.418.856.080)
Lợi nhuận trước thuế	(101.465.661.440)	(46.639.486.649)
Lợi nhuận sau thuế	(101.465.661.440)	(47.389.486.649)

Các chỉ tiêu tài chính cơ bản:

Chi tiêu	Đơn vị	2012	2011
1. Chỉ tiêu về khả năng thanh toán			
Chỉ số thanh toán hiện hành		2,49	1,55
2. Chỉ tiêu về cơ cấu vốn			
Nợ phải trả / Tổng tài sản		0,35	0,59
Nợ phải trả / Vốn chủ sở hữu		0,53	1,42
3. Chỉ tiêu về hiệu quả hoạt động			
Vòng quay tổng tài sản		0,18	0,16
4. Chỉ tiêu về khả năng sinh lời			
Tỷ suất sinh lời trên tổng tài sản (ROA)		(33,01%)	(7,67%)
Tỷ suất sinh lời trên vốn chủ sở hữu (ROE)		(50,45%)	(18,50%)
Lợi nhuận gộp		(17,15%)	(2,52%)
Lợi nhuận hoạt động		(186,21%)	(48,70%)
Lợi nhuận ròng		(186,21%)	(49,50%)
5 Chỉ tiêu về giá cổ phiếu (VND)			
Lãi cơ bản trên cổ phiếu	VND	(3.254,00)	(1.580,00)
Giá trị sổ sách cổ phiếu	VND	5.789,00	8.505,00

Chỉ số đánh giá thực hiện công việc (KPI)

KPI	2012	2011
Số lượng tài khoản	48.383	46.615
Doanh thu (tỷ đồng)	54,48 tỷ	95,80 tỷ
Doanh thu môi giới	13,62 tỷ	11,10 tỷ
Lợi nhuận (tỷ đồng)	(101,46) tỷ	(47,40) tỷ
Vốn điều lệ (tỷ đồng)	347,45 tỷ	300 tỷ
Chi nhánh & Phòng giao dịch	7	12
Nhân sự	246	354

Số lượng cổ phiếu/trái phiếu đang lưu hành

- ❖ Tổng số cổ phiếu: 34.745.000 cổ phiếu
- ❖ Cổ phiếu phổ thông: 34.745.000 cổ phiếu
- ❖ Mệnh giá/cổ phiếu: 10.000 VNĐ
- ❖ Cổ phiếu ưu đãi: Không
- ❖ Cổ phiếu quỹ: Không

3.3 Tình hình hoạt động**Môi giới chứng khoán**

Môi giới chứng khoán vẫn là hoạt động trọng tâm và quan trọng hàng đầu trong các nghiệp vụ kinh doanh của Công ty.

Cùng với việc cơ cấu lại mạng lưới hoạt động của Công ty, số lượng nhân viên môi giới và môi giới tập sự hiện còn 98 người giảm so với năm 2011, tuy nhiên trong năm 2012, tình hình hoạt động môi giới lại có sự khởi sắc mạnh mẽ khi doanh thu môi giới là 13.62 tỷ tăng 22,7% so với năm 2011, số lượng tài khoản của Công ty năm 2012 là 48.383 tài khoản tăng 3,79% so với năm 2011. Với đội ngũ môi giới ngày càng phát triển về chất lượng, Công ty tin rằng đây sẽ là một trong những điều kiện giúp phát triển mạnh trong năm 2013.

Tự doanh chứng khoán

Năm 2012 tình hình đầu tư trong lĩnh vực tự doanh cũng được Công ty hết sức thận trọng, giá trị và số lượng cổ phiếu được đầu tư không thay đổi nhiều so với năm 2011. Các khoản đầu tư của Công ty chủ yếu tập trung vào cổ phiếu của những công ty niêm yết, trái phiếu chính phủ, trái phiếu Công ty.

Tư vấn tài chính và tư vấn đầu tư

Năm 2012, trong hoạt động tư vấn tài chính doanh nghiệp thì các mảng tư vấn phát hành, tư vấn niêm yết vẫn là hoạt động tư vấn chính. Tuy nhiên, khi mà thị trường trầm lắng và tình hình huy động vốn từ các cổ đông hạn chế thì các hoạt động tư vấn truyền thống dường như không khả quan. Do

đó, Công ty đã đẩy mạnh vào hoạt động tái cấu trúc công ty, tư vấn mua bán sáp nhập, tuyển dụng và đào tạo những nhân viên có chuyên môn, kiến thức để thực hiện các sản phẩm tư vấn mới.

Bảo lãnh phát hành chứng khoán

Tăng cường hoạt động bảo lãnh phát hành chứng khoán của Công ty để đem lại cho khách hàng dịch vụ tối ưu nhất.

3.4 Kế hoạch phát triển:

Kế hoạch phát triển của Công ty năm 2012 sẽ ưu tiên thực hiện các hoạt động đảm bảo an toàn tài chính và kiểm soát nội bộ chặt chẽ, đồng thời xác định kế hoạch hành động chi tiết cho hoạt động của mỗi phòng ban

Phòng môi giới

Môi giới chứng khoán vẫn là hoạt động trọng tâm và quan trọng hàng đầu trong các nghiệp vụ kinh doanh của Công ty. Các chỉ tiêu đặt ra cho năm 2013 như sau.

Chỉ tiêu	Năm 2012	Kế hoạch 2013	Tỷ lệ tăng trưởng
Thị phần môi giới bình quân	0.92%	1.60%	73.91%

❖ Cân bằng kinh tế

Vào đầu năm 2012, Phú Hưng có 12 Chi nhánh và Phòng giao dịch; để giảm thiểu chi phí hoạt động và đạt được quy mô cần thiết, Công ty đã tiến hành giảm số lượng xuống còn 7 Chi nhánh và Phòng giao dịch. Tuy nhiên, trường hợp thị trường có những dấu hiệu chuyển biến tích cực vào năm 2013, Phú Hưng sẽ chủ động việc thành lập thêm các Chi nhánh hoặc phòng giao dịch ưu tiên ở vùng trọng điểm phía Bắc.

❖ Phát triển đội ngũ môi giới có kinh nghiệm

Công ty sẽ chủ động tìm kiếm và phát triển đội ngũ môi giới có kinh nghiệm và có khả năng mang đến nhiều khách hàng tiềm năng.

❖ Triển khai sản phẩm mới

(1) Phí giao dịch: Đẩy mạnh giao dịch trực tuyến nhằm cung cấp phí giao dịch ưu đãi cho khách hàng.

(2) Lãi suất cho vay ký quỹ: Phát triển những sản phẩm mới với lãi suất ưu đãi nhằm thu hút khách hàng.

Phòng Tự doanh

Phòng Tự doanh là cơ sở để tăng doanh thu của Công ty trong năm 2013. Điểm mấu chốt của tự doanh là làm thế nào để giảm thiểu rủi ro một cách có hiệu quả và tăng doanh thu từ hoạt động đầu tư. Bằng cách phối hợp chặt chẽ với Phòng Nghiên cứu và sử dụng các số liệu phân tích cơ bản và phân tích kỹ thuật có liên quan, Phòng Tự doanh không chỉ có thể tránh đầu tư vào vào những cổ phiếu với tình hình tài chính không khả quan hoặc thanh khoản kém mà còn có thể chọn được đúng thời điểm đầu tư, Công ty sẽ có cơ hội lớn hơn để thu được lợi nhuận.

Phòng marketing

Có thể nói rằng hoạt động marketing sẽ hỗ trợ đáng kể cho việc mở rộng kinh doanh. Trước đây do Công ty chưa thực hiện nhiều hoạt động marketing nên độ nhận biết của khách hàng đối với thương hiệu Phú Hưng chưa cao và đây cũng là nguyên nhân gián tiếp tạo ra khó khăn trong việc tuyển dụng môi giới và thu hút khách hàng. Do vậy vào năm 2013, Phòng Marketing sẽ tổ chức nhiều hoạt động quảng bá nhằm mở rộng hoạt động kinh doanh của Công ty. Theo dự kiến, Phú Hưng sẽ tổ chức hoạt động quảng bá định kỳ hàng quý để nâng cao việc nhận diện thương hiệu Phú Hưng trên các phương tiện truyền thông đại chúng. Hoạt động marketing chia làm hai dạng chính: hình thức thứ nhất là nhằm mục tiêu nâng cao mức độ nhận biết với thương hiệu Công ty và hình thức thứ

hai là dung để thông tin các loại sản phẩm. Khi tiến hành lần lượt hai dạng hoạt động này, thương hiệu Phú Hưng sẽ được công chúng biết đến một cách rộng rãi.

Phòng Quản lý rủi ro

Sự hoàn thiện của công tác quản lý rủi ro sẽ tạo ra tác động tích cực đến công ty chứng khoán. Đến nay Phú Hưng đã hoàn tất hệ thống quản lý rủi ro nên mặc dù thị trường chứng khoán giảm mạnh vào cuối 2012, Công ty gần như không gặp phải tổn thất nào đáng kể. Do đó, vào năm 2013 Công ty sẽ tiếp tục quản lý hoạt động giao dịch ký quỹ dự theo hệ thống quản lý rủi ro hiện tại và đồng thời đẩy mạnh tự động hoá trên bằng hệ thống điện tử cho một số công việc đang được thực hiện thủ công.

Phòng Kiểm soát nội bộ

Bên cạnh việc phát hiện những vi phạm trong hoạt động, Phòng Kiểm soát nội bộ cũng tiến hành việc kiểm tra định kỳ để ngăn ngừa những vi phạm này tái diễn. Do vậy hiện nay, bên cạnh chức năng kiểm soát thì một chức năng khác không kém phần quan trọng của Phòng Kiểm soát nội bộ là hỗ trợ những phòng ban khác để sửa chữa các sai sót phát sinh, hoàn chỉnh quy trình làm việc để đảm bảo sự tuân thủ pháp luật của Phú Hưng.

3.5 Những thay đổi chủ yếu trong năm

Mạng lưới giao dịch: Trong năm 2012, Công ty đã có những thay đổi về hệ thống mạng lưới giao dịch như sau:

- ❖ Ngày 13/07/2012, đóng cửa Phòng giao dịch Quận 5
- ❖ Ngày 26/10/2012, đóng cửa Phòng giao dịch Lê Duẩn Quận 1
- ❖ Ngày 28/11/2012, đóng cửa Phòng giao dịch Tân Bình
- ❖ Ngày 28/11/2012, đóng cửa Chi nhánh Đà Nẵng
- ❖ Ngày 28/11/2012, đóng cửa Chi nhánh Cần Thơ
- ❖ Ngày 25/02/2013, thay đổi địa chỉ Chi nhánh Quận 3.

4 Báo cáo tài chính

4.1 Báo cáo của kiểm toán viên độc lập

Phạm vi kiểm toán

Chúng tôi đã kiểm toán bảng cân đối kế toán đính kèm của Công ty Cổ phần Chứng khoán Phú Hưng ("Công ty") tại ngày 31 tháng 12 năm 2012, báo cáo kết quả hoạt động kinh doanh và báo cáo lưu chuyển tiền tệ liên quan cho năm kết thúc cùng ngày và các thuyết minh kèm theo được Ban Giám đốc Công ty phê duyệt phát hành ngày 6 tháng 2 năm 2013, được trình bày từ trang 5 đến 52. Việc lập và trình bày báo cáo tài chính này thuộc trách nhiệm của Ban Giám đốc Công ty. Trách nhiệm của chúng tôi là đưa ra ý kiến về báo cáo tài chính này căn cứ trên kết quả kiểm toán của chúng tôi.

Chúng tôi đã thực hiện công việc kiểm toán theo các Chuẩn mực Kiểm toán Việt Nam. Các chuẩn mực này yêu cầu chúng tôi phải lập kế hoạch và thực hiện công việc kiểm toán để có được sự đảm bảo hợp lý rằng báo cáo tài chính không chứa đựng các sai sót trọng yếu. Công việc kiểm toán bao gồm việc kiểm tra, trên cơ sở chọn mẫu, các bằng chứng xác minh cho các số liệu và thuyết trình trong báo cáo tài chính. Công việc kiểm toán cũng bao gồm việc đánh giá các nguyên tắc kế toán được áp dụng và các ước tính quan trọng của Ban Giám đốc, cũng như việc đánh giá cách trình bày tổng quát của báo cáo tài chính. Chúng tôi cho rằng công việc kiểm toán đã đưa ra những cơ sở hợp lý để làm căn cứ cho ý kiến của chúng tôi.

Ý kiến kiểm toán

Theo ý kiến của chúng tôi, báo cáo tài chính đã phản ánh trung thực và hợp lý, trên các khía cạnh trọng yếu, tình hình tài chính của Công ty Cổ phần Chứng khoán Phú Hưng tại ngày 31 tháng 12 năm 2012, kết quả hoạt động kinh doanh và các luồng lưu chuyển tiền tệ trong năm kết thúc cùng ngày, phù hợp với Thông tư số 95/2008/TT-BTC ngày 24 tháng 10 năm 2008 và Thông tư số 162/2010/TT-BTC ngày 20 tháng 10 năm 2010 do Bộ Tài chính ban hành về Hướng dẫn kế toán áp dụng đối với công ty chứng khoán, các Chuẩn mực Kế toán Việt Nam, Hệ thống Kế toán Việt Nam và các quy định pháp lý có liên quan.

Công ty TNHH KPMG
Việt Nam
Giấy Chứng nhận Đầu tư số: 011043000345
Báo cáo kiểm toán số: 12-01-319/4



Chứng khoán Phú Hưng
Kiểm toán viên số N0863/KTV
Phó Tổng Giám đốc

Lâm Thị Ngọc Hào
Chứng chỉ kiểm toán viên số N0866/KTV

Thành phố Hồ Chí Minh, ngày 6 tháng 2 năm 2013

4.2 Bảng cân đối kế toán tại ngày 31/12/2012

	Mã số	Thuyết minh	31/12/2012 (VND)	31/12/2011 (VND)
TÀI SẢN				
A. TÀI SẢN NGẮN HẠN (100 = 110 + 120 + 130 + 150)	100		264.230.975.400	562.029.230.843
I. Tiền và các khoản tương đương tiền	110	4	171.877.875.716	348.073.219.648
Tiền	111		36.134.692.976	33.367.072.843
Các khoản tương đương tiền	112		135.743.182.740	314.706.146.805
II. Các khoản đầu tư tài chính ngắn hạn	120	6	13.595.294.727	13.633.458.905
Đầu tư ngắn hạn	121		22.964.908.804	23.630.957.186
Dự phòng giảm giá đầu tư ngắn hạn	129		(9.369.614.077)	(9.997.498.281)
III. Các khoản phải thu - ngắn hạn	130		78.047.420.922	198.698.183.989
Phải thu khách hàng	131		3.668.200	4.207.200
Trả trước cho người bán	132		-	72.437.066
Phải thu từ hoạt động giao dịch chứng khoán	135	7	116.919.032.668	191.391.361.794
Các khoản phải thu khác	138	8	5.738.984.376	21.832.542.754
Dự phòng phải thu ngắn hạn khó đòi	139	9	(44.614.264.322)	(14.602.364.825)
V. Tài sản ngắn hạn khác	150		710.384.035	1.624.368.301
Chi phí trả trước ngắn hạn	151		619.577.574	1.513.744.512
Thuế và các khoản phải thu Nhà nước	152		1.000.000	-
Tài sản ngắn hạn khác	158		89.806.461	110.623.789
B. TÀI SẢN DÀI HẠN	200		43.137.170.087	55.642.489.856
II. Tài sản cố định	220		35.953.198.752	43.349.880.106
Tài sản cố định hữu hình	221	10	19.864.389.698	25.899.655.859
<i>Nguyên giá</i>	222		40.157.998.659	45.709.527.938
<i>Giá trị hao mòn lũy kế</i>	223		(20.293.608.961)	(19.809.872.079)
Tài sản cố định vô hình	227	11	15.649.515.022	16.441.696.247
<i>Nguyên giá</i>	228		25.393.411.285	22.274.930.377
<i>Giá trị hao mòn lũy kế</i>	229		(9.743.896.263)	(5.833.234.130)
Xây dựng cơ bản dở dang	230	12	439.294.032	1.008.528.000
IV. Các khoản đầu tư tài chính dài hạn	250	6	-	4.585.660.000
Đầu tư chứng khoán dài hạn	253		-	13.900.000.000
<i>Chứng khoán sẵn sàng để bán</i>	254		-	13.900.000.000
Dự phòng giảm giá đầu tư tài chính dài	259		-	(9.314.340.000)

hạn				
V. Tài sản dài hạn khác	260		7.183.971.335	7.706.949.750
Chi phí trả trước dài hạn	261	13	278.204.308	503.895.162
Tiền nộp Quỹ Hỗ trợ Thanh toán	263	14	3.603.494.659	3.287.938.132
Tài sản dài hạn khác	268	15	3.302.272.368	3.915.116.456
TỔNG CỘNG TÀI SẢN	270		307.368.145.487	617.671.720.699
NGUỒN VỐN				
A. NỢ PHẢI TRẢ	300		106.233.327.937	362.521.241.709
I. Nợ ngắn hạn	310		105.590.096.012	361.656.104.209
Vay ngắn hạn	311	16	700.000.000	253.300.000.000
Phải trả người bán	312		646.780.617	115.175.886
Người mua trả tiền trước	313		103.500.000	53.500.000
Thuế và các khoản phải nộp Nhà nước	314	17	396.123.558	633.645.079
Chi phí phải trả	316	18	4.584.593.237	8.992.611.939
Phải trả hoạt động giao dịch chứng khoán	320	19	98.511.540.655	95.105.287.929
Phải trả hộ cổ tức, gốc và lãi trái phiếu	321		52.741.778	1.956.055
Các khoản phải trả, phải nộp khác	328	20	594.816.167	3.453.927.321
II. Nợ dài hạn	330		643.231.925	865.137.500
Dự phòng trợ cấp thôi việc	336		643.231.925	865.137.500
B. VỐN CHỦ SỞ HỮU	400		201.134.817.550	255.150.478.990
I. Vốn chủ sở hữu	410	21	201.134.817.550	255.150.478.990
Vốn cổ phần	411	22	347.450.000.000	300.000.000.000
Quỹ dự trữ bổ sung vốn cổ phần	417	23	2.033.547.307	2.033.547.307
Lỗi lũy kế	420		(148.348.729.757)	(46.883.068.317)
TỔNG CỘNG NGUỒN VỐN	440		307.368.145.487	617.671.720.699
Các chỉ tiêu ngoài bảng cân đối kế toán				
6. Chứng khoán lưu ký	006		1.362.950.620.000	1.120.301.990.000
Trong đó:				
6.1 Chứng khoán giao dịch	007		1.254.129.290.000	956.198.570.000
6.1.1 Chứng khoán giao dịch của thành viên lưu ký	008		12.579.450.000	6.106.880.000
6.1.2 Chứng khoán giao dịch của khách hàng trong nước	009		1.054.185.830.000	894.635.110.000
6.1.3 Chứng khoán giao dịch của khách hàng nước ngoài	010		187.364.010.000	55.456.580.000
6.2 Chứng khoán tạm ngừng giao dịch	012		5.151.530.000	7.358.640.000
6.2.2 Chứng khoán tạm ngừng giao dịch của khách hàng trong nước	014		5.151.530.000	7.358.640.000

6.5 Chứng khoán chờ thanh toán	027		43.334.300.000	52.100.200.000
6.5.2 Chứng khoán chờ thanh toán của khách hàng trong nước	029		43.316.300.000	51.093.300.000
6.5.3 Chứng khoán chờ lưu ký của khách hàng nước ngoài	030		18.000.000	1.006.900.000
6.8 Chứng khoán ký quỹ đảm bảo khoản vay	042		60.335.500.000	104.644.580.000
6.8.2 Chứng khoán ký quỹ đảm bảo khoản vay của khách hàng trong nước	044		60.335.500.000	104.644.580.000
7. Chứng khoán lưu ký của các công ty đại chúng chưa niêm yết	050		18.762.210.000	11.869.960.000
Trong đó:				
7.1 Chứng khoán giao dịch	051		18.762.210.000	11.869.960.000
7.1.1 Chứng khoán giao dịch của thành viên lưu ký	052		125.620.000	2.830.000
7.1.2 Chứng khoán giao dịch của khách hàng trong nước	053		18.421.320.000	11.629.130.000
7.1.3 Chứng khoán giao dịch của khách hàng nước ngoài	054		215.270.000	75.000.000
7.2 Chứng khoán tạm ngừng giao dịch	056		165.000.000	-
7.2.2 Chứng khoán tạm ngừng giao dịch của khách hàng trong nước	058		165.000.000	-
7.5 Chứng khoán chờ thanh toán	071		-	163.000.000
7.5.2 Chứng khoán chờ thanh toán của khách hàng trong nước	073		-	163.000.000

4.3 Báo cáo kết quả hoạt động kinh doanh cho năm kết thúc ngày 31/12/2012

	Mã số	Thuyết minh	2012 VNĐ	2011 VNĐ
Tổng doanh thu	01		54.488.937.171	95.798.562.139
Trong đó:				
Doanh thu hoạt động môi giới chứng khoán	01.1		13.618.851.719	11.081.504.048
Doanh thu hoạt động đầu tư chứng khoán	01.2		1.236.359.070	4.072.472.453
Doanh thu hoạt động tư vấn	01.5		103.969.634	179.507.610
Doanh thu lưu ký chứng khoán	01.6		9.000.000	15.300.000
Doanh thu khác	01.9	24	39.520.756.748	80.449.778.028
Các khoản giảm trừ doanh thu	02		-	-
Doanh thu thuần về hoạt động kinh doanh (10 = 01 - 02)	10		54.488.937.171	95.798.562.139
Chi phí hoạt động kinh doanh	11	25	63.832.781.065	98.217.418.219
Lỗ gộp của hoạt động kinh doanh (20 = 10 - 11)	20		(9.343.843.894)	(2.418.856.080)

Chi phí quản lý doanh nghiệp	25	26	87.402.207.987	44.228.558.676
Lỗ thuần từ hoạt động kinh doanh (30 = 20 - 25)	30		(96.746.051.881)	(46.647.414.756)
Thu nhập khác	31	27	1.951.077.715	964.999.726
Chi phí khác	32	28	6.670.687.274	957.071.619
(Lỗ)/lợi nhuận khác (40 = 31 - 32)	40		(4.719.609.559)	7.928.107
Lỗ trước thuế (50 = 30 + 40)	50		(101.465.661.440)	(46.639.486.649)
Chi phí thuế TNDN hiện hành	51	29	-	-
Chi phí thuế TNDN hoãn lại	52	29	-	750.000.000
Lỗ sau thuế TNDN (60 = 50 - 51 - 52)	60		(101.465.661.440)	(47.389.486.649)
Lãi trên cổ phiếu	70			
Lỗ cơ bản trên cổ phiếu		30	(3.254)	(1.580)

4.4 Báo cáo lưu chuyển tiền tệ cho năm kết thúc ngày 31/12/2012

	Mã số	31/12/2012 VNĐ	31/12/2011 VNĐ
I. LƯU CHUYỂN TIỀN TỪ HOẠT ĐỘNG KINH DOANH			
Lỗ trước thuế	01	(101.465.661.440)	(46.639.486.649)
Điều chỉnh cho các khoản			
Khấu hao và phân bổ	02	12.939.735.465	10.595.055.845
Các khoản dự phòng	03	20.069.675.293	22.847.514.651
Lỗ/(lợi nhuận) từ hoạt động đầu tư	05	8.738.633.660	(4.071.972.453)
Lỗ do thanh lý và xóa sổ tài sản cố định	05	4.811.754.131	957.071.619
Thu nhập tiền lãi	05	(34.434.181.458)	(80.408.772.986)
Chi phí lãi vay	06	13.990.281.516	29.537.647.890
Lỗ từ hoạt động kinh doanh trước những thay đổi vốn lưu động		(75.349.762.833)	(67.182.942.083)
Biến động các khoản phải thu và tài sản ngắn hạn khác	09	84.109.744.326	159.050.044.065
Biến động các khoản phải trả và nợ khác	11	4.184.515.783	(37.541.201.145)
Biến động các khoản trả trước và ký quỹ	12	1.417.145.353	(1.389.286.398)
		14.361.642.629	52.936.614.439
Tiền lãi vay đã trả	13	(21.862.711.071)	(26.043.655.208)
Thuế TNDN đã nộp	14	-	(1.833.818.190)
Lưu chuyển tiền thuần từ các hoạt động kinh doanh	20	(7.501.068.442)	25.059.141.041
II. LƯU CHUYỂN TIỀN TỪ HOẠT ĐỘNG ĐẦU TƯ			

Tiền chi mua tài sản cố định	21	(10.534.798.242)	(14.539.279.952)
Tiền thu từ thanh lý tài sản cố định	22	179.990.000	-
Tiền thu từ thanh lý các khoản đầu tư	24	5.251.708.382	3.412.175.000
Tiền chi cho các khoản đầu tư	25	-	(681.068.710)
Tiền thu lãi cho vay và cổ tức	27	41.558.824.370	71.969.926.820
Lưu chuyển tiền thuần từ các hoạt động đầu tư	30	36.455.724.510	60.161.753.158
III. LƯU CHUYỂN TIỀN TỪ HOẠT ĐỘNG TÀI CHÍNH			
Tiền thu từ phát hành cổ phiếu	31	47.450.000.000	-
Tiền vay ngắn hạn nhận được	33	1.102.297.988.405	1.637.180.000.000
Tiền chi trả nợ gốc vay	34	(1.354.897.988.405)	(1.546.480.000.000)
Lưu chuyển tiền thuần từ các hoạt động chính	40	(205.150.000.000)	90.700.000.000
Lưu chuyển tiền thuần trong năm	50	(176.195.343.932)	175.920.894.199
Tiền và các khoản tương đương tiền đầu năm	60	348.073.219.648	172.152.325.449
Tiền và các khoản tương đương tiền cuối năm (Thuyết minh 4)	70	171.877.875.716	348.073.219.648

4.5 Báo cáo thay đổi vốn chủ sở hữu cho năm kết thúc ngày 31/12/2012

	Vốn cổ phần VNĐ	Quỹ dự trữ bổ sung vốn cổ phần VNĐ	Lợi nhuận chưa phân phối/ (lỗ lũy kế) VNĐ	Tổng VNĐ
Số dư tại ngày 1 tháng 1 năm 2011	300.000.000.000	2.033.547.307	506.418.332	302.539.965.639
Lỗ thuần trong năm	-	-	(47.389.486.649)	(47.389.486.649)
Số dư tại ngày 1 tháng 1 năm 2012	300.000.000.000	2.033.547.307	(46.883.068.317)	255.150.478.990
Cổ phiếu phát hành trong năm	47.450.000.000	-	-	47.450.000.000
Lỗ thuần trong năm	-	-	(101.465.661.440)	(101.465.661.440)
Số dư tại ngày 31 tháng 12 năm 2012	347.450.000.000	2.033.547.307	(148.348.729.757)	201.134.817.550

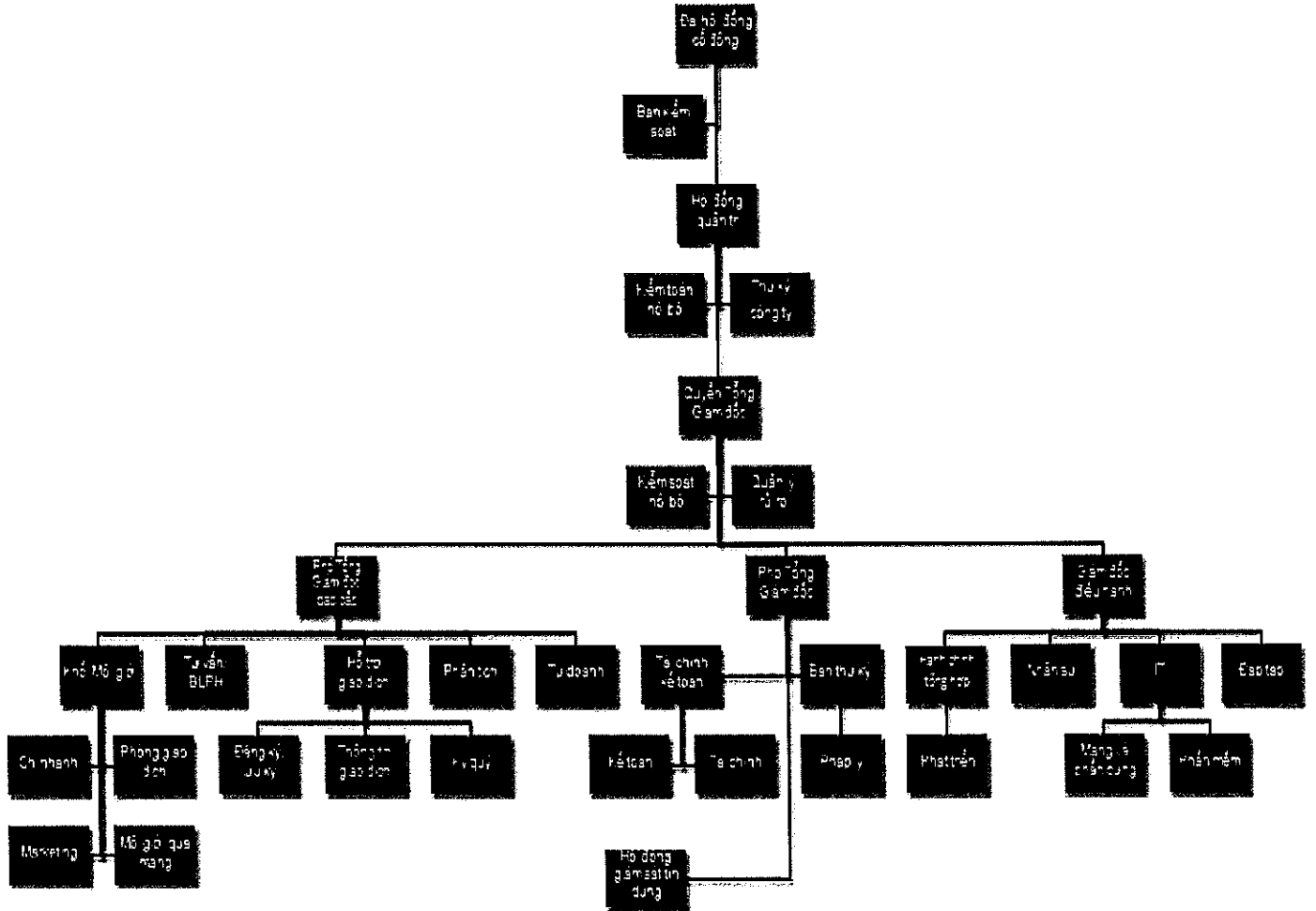
4.6 Thuyết minh báo cáo tài chính

Để xem chi tiết Bản thuyết minh Báo cáo tài chính, vui lòng truy cập vào www.phs.vn để tải về Báo cáo tài chính kiểm toán năm 2012 của Công ty Cổ phần Chứng khoán Phú Hưng.

5 Tổ chức và nhân sự

5.1 Sơ đồ tổ chức

CTCP Chứng khoán Phú Hưng có cơ cấu tổ chức như sau:



5.2. Tóm tắt lý lịch của Hội đồng quản trị

Chủ tịch Hội đồng quản trị

Ông Albert Kwang-Chin Ting

Thạc sĩ, Massachusetts Institute of Technology, Mỹ

Cử nhân, Harvard University, Mỹ



Được bổ nhiệm chức vụ Chủ tịch Hội đồng Quản trị Công ty Cổ phần Chứng khoán Phú Hưng năm 2008, Ông Albert Ting đã có hơn 15 năm kinh nghiệm trong lĩnh vực quản lý thị trường tài chính. Ông hiện là Chủ tịch HĐQT của CX Technology, Đài Loan. Trước đây, Ông đã từng giữ chức vụ Phó Tổng Giám Đốc của Morgan Stanley, Mỹ và Giám đốc Mega Financial Holdings, Đài Loan.

Phó chủ tịch Hội đồng quản trị

Ông Kerwin Feng-Tao Ho

Thạc sĩ, Đại học Boston, Hoa Kỳ



Ông Ho Feng Tao được bổ nhiệm vị trí thành viên Hội đồng quản trị từ tháng 3 năm 2012 và Quyền Tổng Giám đốc Công ty Cổ phần Chứng khoán Phú Hưng vào tháng 12 năm 2011. Trước đó, Ông từng là Trợ lý Đặc nhiệm cho Chủ tịch Công ty Cổ phần CX Technology từ năm 2008. Ngoài ra, Ông nguyên là Phó phòng đại diện Guam và là Giám đốc Chi nhánh Công ty Bảo hiểm Chung Kuo Đài Loan tại Saipan từ 2007 đến 2008. Từ năm 2000 đến 2007, Ông là Trưởng Phòng Đại diện Công ty Bảo hiểm Chung Kuo Đài Loan tại Tp Hồ Chí Minh, Việt Nam và có kinh nghiệm 11 năm làm việc tại phòng Xử lý Tồn thất của Chung Kuo từ năm 1989 đến năm 2000.

Thành viên Hội đồng quản trị

Ông Hsien-Chih Chiu

Thạc sĩ, International Marketing, Đại học Sunderland, Anh Quốc



Từng đảm nhiệm vị trí trợ lý đặc nhiệm của Chủ tịch HĐQT kiêm Chánh văn phòng Công ty CP CX Technology, Đài Loan. Hiện nay, ông Chiu, Hsien Chih đang là Trợ lý đặc nhiệm của Chủ tịch HĐQT kiêm Giám đốc Ban điều hành _ Công ty CP Kỹ thuật CX Việt Nam. Tháng 04/2010, ông được bổ nhiệm làm Thành viên HĐQT CTCP Chứng khoán Phú Hưng.

Thành viên Hội đồng quản trị

Ông Harvey Hsiao-Wei Chang

Thạc sĩ, Wharton School, Đại học Pennsylvania, Hoa Kỳ



Được bổ nhiệm chức vụ thành viên Hội đồng Quản trị năm 2008. Ông Chang hiện là Chủ tịch của TVBS Đài Loan. Trước đây, ông đã từng là Chủ tịch Công ty Taiwan Mobile, Phó Chủ tịch cao cấp và Giám đốc Tài chính của Công ty Taiwan Semiconductor Manufacturing. Ông là Giám đốc danh dự của China Securities Investment Trust Corporation, Đài Loan. Ông Chang cũng từng đảm nhận các chức vụ quan trọng như Chủ tịch của Công ty China Development, Đài Loan, Tổng Giám đốc của Công ty China Development, Chủ tịch Công ty Chứng khoán Grand Cathay, Đài Loan và Phó Chủ tịch của Ngân hàng Chiao Tung, Đài Loan. Ông Chang đã vinh dự nhận giải thưởng Giám đốc tài chính xuất sắc nhất của Đài Loan.

Thành viên Hội đồng quản trị**Bà Nguyễn Hồng Mai***Thạc sỹ, Swinburne University, Úc*

Được bổ nhiệm chức vụ thành viên Hội đồng Quản trị 2006 và Giám đốc Tụ doanh năm 2009, Bà Mai là một trong những sáng lập viên của Sở Giao dịch Chứng khoán TP Hồ Chí Minh (HOSE). Trước đây, bà Mai nguyên là Giám đốc Bộ phận Thị trường vốn và tư vấn tài chính doanh nghiệp – Công ty Chứng khoán ACB, Việt Nam và đã có hơn 15 năm kinh nghiệm trong ngành tài chính với chức vụ Trưởng phòng Quản lý thành viên của HOSE và Ủy ban Chứng khoán Nhà nước (SSC).

5.3. Tóm tắt lý lịch Ban kiểm soát**Trưởng ban kiểm soát****Ông Nguyễn Hùng Mạnh***Thạc sỹ ngành cao học kinh tế, Ohio University, Mỹ*

Ông Nguyễn Hùng Mạnh được bổ nhiệm vào Ban kiểm soát từ tháng 04/2011 và đảm nhiệm vị trí Trưởng Ban kiểm soát từ tháng 08/2011. Với kinh nghiệm hơn 15 năm trong ngành tài chính, Ông đã từng nắm giữ những vị trí chủ chốt như Chủ tịch HĐQT Công ty Cổ phần Quản lý quỹ Sài Gòn, Phó Chủ tịch HĐQT, Tổng giám đốc Ngân hàng TMCP An Bình, Tổng giám đốc Ngân hàng TMCP Phát triển nhà Hà Nội.

Thành viên Ban kiểm soát**Ông San-Rong Lii***Cử nhân tài chính, ngành thương mại quốc tế, Đại học Nhân văn Trung Hoa*

Ông được bổ nhiệm vị trí Thành viên Ban Kiểm soát vào tháng 04/2010. Ông Lii đã từng nắm giữ một số chức vụ quan trọng như Phó Tổng Giám đốc Ngân hàng thương mại Đệ Nhất, Tổng Giám đốc Ngân hàng Makato, Cố vấn cấp cao Học viện Ngân hàng và Tài chính Đài Loan. Ngoài ra, hiện nay ông cũng đang đảm nhiệm vai trò Thành viên Ban Kiểm soát Công ty CP CX Technology và Thành viên HĐQT Công ty phát triển Fortuna.

Thành viên Ban kiểm soát**Ông Che-Chien Liu***Cử nhân tài chính kế toán, Đại học National Chengchi, Đài Loan*

Ông được bổ nhiệm Thành viên Ban Kiểm soát từ tháng 04/2011. Trước đây Ông đã từng làm việc tại Công ty Deloitte & Touche (Đài Loan). Ông hiện đang là Giám đốc Tài chính của Công ty Cổ phần CX Technology (VN).

5.4. Đội ngũ quản lý**Quyền Tổng giám đốc****Ông Jacky Chia-Ken Chen***Thạc sĩ Quản trị kinh doanh, Khoa Kinh tế và Thương mại, Đại học Tamkang, Đài Loan*

Ông Chen Chia Ken được bổ nhiệm Quyền Tổng Giám đốc Công ty Cổ phần Chứng khoán Phú Hưng vào ngày 05 tháng 12 năm 2012. Ông Chen đã có hơn 12 năm kinh nghiệm làm việc trong lĩnh vực chứng khoán tại các Công ty chứng khoán hàng đầu, và nắm giữ các vị trí quản lý quan trọng như vị trí Trưởng văn phòng đại diện Chengdu của Công ty Chứng khoán Taiwan International, Phó Giám đốc phụ trách Phòng quản lý đầu tư của Công ty Chứng khoán Taiwan International và Phó Giám đốc Cao cấp phụ trách Phòng kế hoạch doanh nghiệp Công ty Capital Securities.

Từ tháng 4/2012, Ông Chen cũng đã đảm nhận vị trí Phó Tổng Giám đốc cao cấp của Công ty Cổ phần Chứng khoán Phú Hưng.

Phó Tổng Giám đốc**Ông Võ Đăng Quang***Cử nhân, Đại học Kinh Tế, TP.HCM*

Ông Võ Đăng Quang đã được chính thức bổ nhiệm chức vụ Phó Tổng Giám đốc vào tháng 1 năm 2012. Ông từng giữ chức vụ Giám đốc Phòng Hỗ trợ Giao dịch năm 2009, Ông là người có nhiều năm kinh nghiệm trong lĩnh vực Chứng khoán cũng như Tài chính – Kế toán. Ông là một trong những người tham gia xây dựng các thủ tục cho HOSE và đã từng là thành viên Ban Giám đốc trong Công ty Chứng khoán Đông Nam Á.

5.5. Thay đổi nhân sự chủ chốt**5.5.1. Thành viên HĐQT:**

STT	Thành viên/Chức danh cũ	Thành viên/Chức danh mới	Ngày hiệu lực
HỘI ĐỒNG QUẢN TRỊ			
1	Ông Ming-Yang Bo – Thành viên	Ông Feng-Tao Ho – Thành viên	27/3/2012
2	Ông Hsien-Chih Chiu – Phó Chủ tịch Hội đồng quản trị	Ông Hsien-Chih Chiu – Thành viên	05/12/2012
3	Ông Feng-Tao Ho – Thành viên	Ông Feng-Tao Ho – Phó Chủ tịch Hội đồng quản trị	05/12/2012

5.5.2. Ban Tổng giám đốc:

STT	Thành viên cũ	Thành viên mới	Ngày hiệu lực
1	Ông Feng-Tao Ho – Quyền Tổng giám đốc	Ông Chia-Ken Chen – Quyền Tổng giám đốc	05/12/2012
2		Ông Võ Đăng Quang – Phó Tổng giám đốc	01/01/2012

5.6. Hoạt động của Hội đồng quản trị

Hội đồng Quản trị Công ty Cổ phần Chứng khoán Phú Hưng hiện có 5 người: 01 Chủ tịch, 01 Phó chủ tịch và 03 thành viên. Hội đồng Quản trị được ủy quyền thực hiện tất cả các nhiệm vụ và quyết định liên quan đến Công ty, ngoại trừ các quyền dành cho Đại hội đồng cổ đông. Các hoạt động của Hội đồng Quản trị được quy định theo Điều 33 của Điều lệ Công ty.

- ❖ Số lượng cuộc họp: 12 cuộc họp trong năm 2012
- ❖ Mục đích cuộc họp: Quyết định các hoạt động kinh doanh cho từng thời kỳ phù hợp với mục tiêu phát triển chung của Công ty.
- ❖ Công việc cụ thể: Trong tất cả cuộc họp, Hội đồng Quản trị xem xét và phê duyệt các báo cáo tài chính hàng tháng, báo cáo tình hình hoạt động môi giới, chiến lược marketing, phương án và quá trình thực hiện hoạt động kinh doanh của các chi nhánh/phòng Giao dịch, kế hoạch cải tiến hệ thống giao dịch trực tuyến, nâng cấp trang thông tin điện tử; quyết định chiến lược phát triển chi nhánh, chiến lược phát triển nguồn nhân lực, và một số kế hoạch phát triển khác như đầu tư, huy động vốn, v.v...
- ❖ Hoạt động của thành viên HĐQT không điều hành: Tuy không trực tiếp quản lý và điều hành Công ty, nhưng các thành viên HĐQT không điều hành vẫn tham gia đầy đủ các cuộc họp của HĐQT, đóng góp ý kiến và quyết định các chiến lược phát triển của Công ty.

5.7. Hoạt động của Ban kiểm soát

Ban Kiểm soát của CTCP Chứng khoán Phú Hưng hiện có ba người, gồm một trưởng ban và hai thành viên, đều là thành viên độc lập. Ban Kiểm soát chịu trách nhiệm trước pháp luật và trước Đại hội đồng cổ đông về việc thực hiện các quyền và nhiệm vụ của mình. Ban Kiểm soát do Đại hội đồng cổ đông bầu, đại diện cho cổ đông kiểm soát, kiến nghị biện pháp sửa đổi, điều chỉnh, v.v... Ban Kiểm soát giám sát hoạt động của Hội đồng Quản trị, Ban Tổng Giám đốc trong việc quản lý và điều hành Công ty.

Trong năm, Ban Kiểm soát đã tích cực thực hiện nhiệm vụ của mình và góp phần nâng cao hiệu quả hoạt động của Công ty.

5.8. Chính sách nhân sự

Số lượng cán bộ, nhân viên

Tính đến ngày 31/12/2012, Phú Hưng đã có tất cả là 246 nhân viên. Trong đó, số nhân viên môi giới là 98 người.

Chính sách nhân sự

Chứng khoán Phú Hưng xem nhân viên là tài sản quan trọng nhất và là chìa khóa cho sự tăng trưởng và phát triển trong tương lai của công ty. Dưới đây là những chính sách dành cho nhân viên Chứng khoán Phú Hưng:

Phát triển nhân sự: Công ty hỗ trợ phát triển nguồn lực thông qua đánh giá kết quả công việc, đào tạo và tạo cơ hội thăng tiến cũng như sắp xếp công việc phù hợp cho nhân viên

Chính sách lương: Chứng khoán Phú Hưng áp dụng mức lương cạnh tranh. Lương sẽ được xem xét ít nhất 1 lần/năm dựa trên đánh giá của Ban Giám đốc.

Chính sách thưởng: Dựa trên kết quả hoạt động kinh doanh của Công ty, mỗi năm Công ty sẽ có 2 loại thưởng – tháng lương thứ 13 và thưởng dựa trên kết quả đánh giá cá nhân.

Du lịch hàng năm: Mỗi năm công ty tổ chức cho nhân viên tham quan nghỉ mát 1 lần. Vào những ngày lễ hay những dịp đặc biệt, Công ty có các khoản thưởng bổ sung cho nhân viên.

Chính sách Bảo hiểm: Ngoài các quyền lợi bảo hiểm theo quy định của Luật lao động, Phú Hưng còn tham gia bảo hiểm Aon Care dành cho cấp quản lý và Phú Hưng 24/24 cho toàn thể nhân viên.

Phúc lợi khác: Ngoài tiền lương, tiền thưởng, người lao động ở Chứng khoán Phú Hưng còn được hưởng các khoản phụ cấp, trợ cấp khác, gồm có: phụ cấp ăn trưa, điện thoại, đi lại, ...

Chính sách đào tạo: Hàng năm Chứng khoán Phú Hưng dành một khoản ngân sách vào việc đào tạo các kỹ năng và nghiệp vụ cho nhân viên của mình. Bên cạnh đó, công ty còn liên kết chặt chẽ với Trung tâm Nghiên cứu khoa học và Đào tạo Chứng khoán nhằm tạo điều kiện cho nhân viên tham dự kì thi sát hạch để có chứng chỉ hành nghề chứng khoán.

6. Quản trị công ty

6.1. Kế hoạch tăng cường hiệu quả trong hoạt động quản trị Công ty

Ban Kiểm soát: Thay mặt ĐHĐCĐ kiểm soát hoạt động của HĐQT và Ban Tổng Giám đốc để đảm bảo các hoạt động phù hợp theo quy định của pháp luật, Điều lệ Công ty và nghị quyết ĐHĐCĐ Công ty.

Ban Kiểm toán nội bộ: Được thành lập từ năm 2009. Ban Kiểm toán nội bộ hoạt động độc lập với bộ máy điều hành, và thay mặt HĐQT kiểm soát Ban Tổng Giám đốc. Ban Kiểm toán nội bộ kiểm tra các quy chế và quy trình của Công ty, làm việc trực tiếp với từng phòng ban của Trụ sở chính, các chi nhánh và phòng giao dịch của Công ty, và đưa ra những kiến nghị với HĐQT để hoàn thiện những quy chế và quy trình, giảm thiểu rủi ro và tăng cường hiệu quả trong hoạt động quản trị của Công ty.

Kiểm soát nội bộ: Thay mặt Tổng Giám đốc kiểm tra hoạt động giao dịch thường nhật để đảm bảo các nội quy và quy trình của Công ty được thực hiện nghiêm chỉnh và đầy đủ.

6.2. Thù lao và các khoản lợi ích cho các thành viên HĐQT, BKS, và Ban TGD

Công ty không chi trả thù lao cho các thành viên Hội đồng Quản trị và Ban Kiểm soát. Ban Tổng Giám đốc được nhận thù lao theo quy định của Luật lao động.

Họ tên	Chức vụ	Tổng thu nhập từ lương năm 2012	Các khoản lợi ích khác
Ho Feng Tao	Quyền Tổng Giám đốc (từ 01/2021 đến 12/2012)	1.045.595.000 VNĐ/ 12 tháng	1.000.000 VNĐ/tháng
Chen Chia Ken	Quyền Tổng Giám đốc (từ 12/2012)	110.584.000 VNĐ/ tháng	18.037.675 VNĐ/tháng
Võ Đăng Quang	Phó Tổng Giám đốc	528.000.000 VNĐ/ 12 tháng	1.000.000 VNĐ/tháng
Teo Peoh Huat	Giám đốc tài chính (từ 2/2012)	750.368.800 VNĐ/ 11 tháng	8.745.370 VNĐ/tháng
Nguyễn Thị Ngọc Thùy	Kế toán trưởng (từ 01/2012 đến 9/2012)	304.000.000 VNĐ/ 9 tháng	1.000.000 VNĐ/tháng
Nguyễn Thị Mỹ Linh	Quyền Kế toán trưởng (từ 10/2012)	53.400.000 VNĐ/ 3 tháng	9.200.000 VNĐ/tháng

6.3. Nhân sự chủ chốt

Ông Chia-Ken Chen, Quyền Tổng giám đốc, có chứng chỉ đào tạo về quản trị công ty do Việt Nam cấp.

Các thành viên nước ngoài của HĐQT, BKS có chứng chỉ đào tạo về quản trị công ty do nước ngoài cấp.

7. Thông tin cổ đông**7.1. Cổ đông lớn**

Tính đến 31/12/2012, tỷ lệ sở hữu cổ phần của cổ đông lớn như sau:

STT	Tên cổ đông	Số CNĐT/ĐKKD	Địa chỉ	Tỷ lệ sở hữu
1	Công ty CX Technology (Cayman) Đại diện: Ông Albert Kwang-Chin Ting	Giấy phép kinh doanh số CR-115867 cấp ngày 18/02/2002 tại Cayman Island B.W.I	Marquee Place, Suite 300, 430 West Bay Road, P.O Box 30691, Grand Cayman. KY1-1203, Cayman Islands, British West Indies	46,41%
2	Công ty TNHH Tư vấn Đầu tư Quang Huy Đại diện: Ông Feng-Tao Ho	Giấy chứng nhận đầu tư số 011022001105 do UBND TP. Hà Nội cấp ngày 18/02/2011	Phòng 702, 3D lô C2K, Cụm sản xuất TTCN và CNN, P. Dịch Vọng Hậu, Q. Cầu Giấy, Hà Nội	15,98%
3	Công ty TNHH Tư vấn Đầu tư Phú Lập	Giấy chứng nhận đầu tư số 411022000626 cấp ngày 19/10/2010 tại UBND TP.HCM	Tầng 4 Tòa nhà Lawrence S. Ting, Số 801 Nguyễn Văn Linh, P. Tân Phú, Quận 7, TP.HCM	5,9%

7.2. Cổ đông giữ vị trí chủ chốt trong công ty

Tính đến ngày 31 tháng 12 năm 2012, tỷ lệ sở hữu cổ phần của các cổ đông nội bộ trong Công ty như sau:

STT	Tên	Chức vụ	Tỷ lệ sở hữu (%)
THÀNH VIÊN HỘI ĐỒNG QUẢN TRỊ			
1	Ông Albert Kwang-Chin Ting Đại diện Công ty CX Technology (Cayman)	Chủ tịch	Sở hữu cổ phần Cá nhân: 0,0 % Đại diện: 46,41%
2	Ông Feng-Tao Ho	Phó chủ tịch	0,00%
3	Ông Harvey Hsiao-Wei Chang	Thành viên	0,00%
4	Bà Nguyễn Hồng Mai	Thành viên	2,28%
5	Ông Hsien-Chih Chiu	Thành viên	0,00%
BAN KIỂM SOÁT			
1	Ông Nguyễn Hùng Mạnh	Trưởng Ban	1,44%
2	Ông San-Rong Lii	Thành viên	0,00%
3	Ông Che-Chien Liu	Thành viên	0,00%

BAN TỔNG GIÁM ĐỐC

1	Ông Chia-Ken Chen	Q. Tổng Giám đốc	0,00%
2	Ông Võ Đăng Quang	Phó Tổng giám đốc	0,00%

7.3. Cổ đông sáng lập

Danh sách cổ đông sáng lập và tỷ lệ cổ phần nắm giữ tại thời điểm 31/12/2012 như sau:

Tên cổ đông	Số CMND	Địa chỉ	Cổ phần	%
Công ty CP Âu Lạc	4103001176	92 Bis Trần Quốc Toản, Q.3, TP. HCM	500.000	1,44%
Ông Trần Đình Lâm	011564351	Trần Phú, Hoàng Mai, Hà Nội	440.000	1,27%
Bà Trần Thị Quỳnh Mai	010307005	218 Phú Gia, Q.7, TP. HCM	500.000	1,44%
Bà Nguyễn Hồng Mai	023322002	08 Tú Xương, Q.3, TP. HCM	793.166	2,28%
Tổng cộng			2.233.166	6.43%

7.4. Giao dịch nội bộ: Không có**CÔNG TY CỔ PHẦN CHỨNG KHOÁN PHÚ HƯNG**

CHIA-KEN CHEN
Quyền Tổng Giám Đốc

MẠNG LƯỚI**Trụ sở chính**

Tầng 5, Tòa nhà Lawrence S. Ting, Số 801 Nguyễn Văn Linh, Phường Tân Phú, Quận 7, TP.HCM.

Điện thoại: (84-8) 5413 5479
Fax: (84-8) 5413 5472

Sàn giao dịch

Broadway B, 102 Nguyễn Lương Bằng, Phường Tân Phú, Quận 7, TP. HCM


Điện thoại: (84-8) 5413 5478

Fax: (84-8) 5413 5473

**Chi nhánh Quận 3**

Tầng 2, Tòa nhà Phương Nam, 157 Võ Thị Sáu, Phường 6, Quận 3, TP.HCM

Điện thoại: (84-8) 3820 8068
Fax: (84-8) 3820 8206

**Chi nhánh Tân Bình**

Phòng G.4A, Tòa nhà E-Town, 364 Cộng Hòa, Phường 13, Quận Tân Bình, TP. HCM

Phone: (84-8) 3813 2401

Fax: (84-8) 3813 2415

**Chi nhánh Hà Nội**

Số 3B Đặng Thái Thân, Phường Phan Chu Trinh, Quận Hoàn Kiếm, TP. Hà Nội

Điện Thoại: (84-4) 3933 4566
Fax: (84-4) 3933 4820

**Chi nhánh Hải Phòng**


Tầng 2, Tòa nhà Eliteco, Số 18 Trần Hưng Đạo, Quận Hồng Bàng, TP. Hải Phòng

Điện thoại: (84-31) 384 1810
Fax: (84-31) 384 1801

**Phòng Giao dịch Nguyễn Văn Cừ Quận 1**

Tầng 9, Tòa nhà Royal Center, Số 235 Nguyễn Văn Cừ, Quận 1, TP. HCM

Điện thoại: (84-8) 3938 1348
Fax: (84-8) 3938 1349

**Phòng Giao dịch Quận 1**

Tầng 7, Tòa nhà Harbour View, Số 35 Nguyễn Huệ, Quận 1, TP. HCM

Điện thoại: (84-8) 3915 1969
Fax: (84-8) 3915 1970