

BÁO CÁO TÀI CHÍNH GIỮA NIÊN ĐỘ

6 THÁNG ĐẦU CỦA NĂM TÀI CHÍNH KẾT THÚC

NGÀY 31 THÁNG 12 NĂM 2017

**CÔNG TY CỔ PHẦN XĂNG DẦU
DẦU KHÍ PHÚ YÊN**

MỤC LỤC

	Trang
1. Mục lục	1
2. Báo cáo của Ban Giám đốc	2 - 5
3. Báo cáo soát xét thông tin tài chính giữa niên độ	6 - 7
4. Bảng cân đối kế toán giữa niên độ tại ngày 30 tháng 6 năm 2017	8 - 11
5. Báo cáo kết quả hoạt động kinh doanh giữa niên độ 6 tháng đầu của năm tài chính kết thúc ngày 31 tháng 12 năm 2017	12
6. Báo cáo lưu chuyển tiền tệ giữa niên độ 6 tháng đầu của năm tài chính kết thúc ngày 31 tháng 12 năm 2017	13 - 14
7. Bản thuyết minh Báo cáo tài chính giữa niên độ 6 tháng đầu của năm tài chính kết thúc ngày 31 tháng 12 năm 2017	15 - 43

CÔNG TY CỔ PHẦN XĂNG DẦU DẦU KHÍ PHÚ YÊN

BÁO CÁO CỦA BAN GIÁM ĐỐC

Ban Giám đốc Công ty Cổ phần Xăng dầu Dầu khí Phú Yên (sau đây gọi tắt là “Công ty”) trình bày báo cáo của mình cùng với Báo cáo tài chính giữa niên độ 6 tháng đầu của năm tài chính kết thúc ngày 31 tháng 12 năm 2017.

Khái quát về Công ty

Công ty Cổ phần Xăng dầu Dầu khí Phú Yên được đổi tên từ Công ty Cổ phần Vật tư Tổng hợp Phú Yên từ ngày 20/12/2011 và sử dụng tên mới để giao dịch từ ngày 01/01/2012 theo Nghị quyết số 03/NQ-LYK ngày 08/10/2011 của Đại hội đồng cổ đông Công ty Cổ phần Vật tư Tổng hợp Phú Yên.

Công ty Cổ phần Vật tư Tổng hợp Phú Yên trước đây là doanh nghiệp được thành lập trên cơ sở chuyển đổi từ Công ty TNHH Một thành viên Vật tư Tổng hợp Phú Yên theo Quyết định số 482/QĐ-ĐTKDV.HĐQT ngày 22 tháng 9 năm 2009 của Chủ tịch Hội đồng quản trị Tổng Công ty Dầu tư và Kinh doanh Vốn Nhà nước.

Công ty Cổ phần Xăng dầu Dầu khí Phú Yên hoạt động theo Giấy chứng nhận đăng ký kinh doanh và đăng ký thuế số 4400114094 ngày 25 tháng 12 năm 2009 do Sở Kế hoạch và Đầu tư tỉnh Phú Yên cấp.

Trong quá trình hoạt động, Công ty được cấp bổ sung các Giấy chứng nhận đăng ký doanh nghiệp sau:

- Đăng ký thay đổi lần thứ 1 ngày 19 tháng 8 năm 2011 về việc bổ sung địa điểm kinh doanh;
- Đăng ký thay đổi lần thứ 2 ngày 20 tháng 12 năm 2011 về việc đổi tên Công ty;
- Đăng ký thay đổi lần thứ 3 ngày 07 tháng 5 năm 2012 về việc thay đổi người đại diện pháp luật và thành lập Chi nhánh Công ty tại Kho Xăng dầu Vũng Rô;
- Đăng ký thay đổi lần thứ 4 ngày 25 tháng 11 năm 2013 về việc bổ sung thêm Chi nhánh Công ty tại Bình Định và địa điểm kinh doanh;
- Đăng ký thay đổi lần thứ 5 ngày 31 tháng 12 năm 2013 về việc bổ sung ngành nghề kinh doanh;
- Đăng ký thay đổi lần thứ 6 ngày 08 tháng 02 năm 2014 về việc bổ sung địa điểm kinh doanh;
- Đăng ký thay đổi lần thứ 7 ngày 20 tháng 5 năm 2014 về việc thay đổi địa chỉ trụ sở chính;
- Đăng ký thay đổi lần thứ 8 ngày 08 tháng 7 năm 2014 về việc bổ sung Chi nhánh Công ty tại Gia Lai, Khánh Hòa và địa điểm kinh doanh.

Trụ sở chính:

- Địa chỉ : Số 157-159 Hùng Vương, phường 5, thành phố Tuy Hòa, tỉnh Phú Yên
- Điện thoại : 0257. 3 828 643
- Fax : 0257. 3 824 162

Công ty có các đơn vị trực thuộc sau:

Tên đơn vị	Địa chỉ
Chi nhánh Công ty Cổ phần Xăng dầu Dầu Khí Phú Yên - Kho Xăng dầu Vũng Rô	Thôn Vũng Rô, xã Hòa Xuân Nam, huyện Đông Hòa, tỉnh Phú Yên.
Chi nhánh Công ty Cổ phần Xăng dầu Dầu khí Phú Yên tại Bình Định	Khu vực Bà Canh, phường Đập Đá, thị xã An Nhơn, tỉnh Bình Định.
Chi nhánh Công ty Cổ phần Xăng dầu Dầu khí Phú Yên tại Gia Lai	Đường Ngô Quyền, phường Cheo Reo, thị xã Ayun Pa, tỉnh Gia Lai
Chi nhánh Công ty Cổ phần Xăng dầu Dầu khí Phú Yên tại Khánh Hòa	Bến xe Ninh Hòa, quốc lộ 1A, phường Ninh Giang, thị xã Ninh Hòa, tỉnh Khánh Hòa
Chi nhánh Công ty Cổ phần Xăng dầu Dầu khí Phú Yên tại Đắk Lắk	Thôn 6A, xã Hòa An, huyện Krông Pắc, tỉnh Đắk Lắk.
Cửa hàng Xăng dầu 224	Số 224 Nguyễn Tất Thành, phường 8, TP Tuy Hòa, tỉnh Phú Yên



CÔNG TY CỔ PHẦN XĂNG DẦU DẦU KHÍ PHÚ YÊN

BÁO CÁO CỦA BAN GIÁM ĐỐC (tiếp theo)

Tên đơn vị	Địa chỉ
Cửa hàng Xăng dầu Hòa An	Thôn Đông Phước, xã Hòa An, huyện Phú Hòa, tỉnh Phú Yên
Cửa hàng Xăng dầu Trung Tâm	Số 43 Nguyễn Tất Thành, phường 1, TP Tuy Hòa, tỉnh Phú Yên
Cửa hàng Xăng dầu Ga Gò Mắm	Khu phố Mỹ Lệ Đông, thị trấn Phú Thứ, huyện Tây Hòa, tỉnh Phú Yên
Cửa hàng Xăng dầu Hòa Vinh 2	Khu phố 1, thị trấn Hòa Vinh, huyện Đông Hòa, tỉnh Phú Yên
Cửa hàng Xăng dầu Hòa Vinh 1	Khu phố 3, thị trấn Hòa Vinh, huyện Đông Hòa, tỉnh Phú Yên
Cửa hàng Xăng dầu Hòa Xuân Đông	Thôn Phú Khê, xã Hòa Xuân Đông, huyện Đông Hòa, tỉnh Phú Yên
Cửa hàng Xăng dầu Hòa Xuân Tây	Thôn Bàn Nham, xã Hòa Xuân Tây, huyện Đông Hòa, Tỉnh Phú Yên
Cửa hàng Xăng dầu An Mỹ	Thôn Hòa Đa, xã An Mỹ, huyện Tuy An, tỉnh Phú Yên
Cửa hàng Xăng dầu Chí Thạnh	Khu phố Long Bình, thị trấn Chí Thạnh, huyện Tuy An, tỉnh Phú Yên
Cửa hàng Xăng dầu An Ninh Tây	Thôn Diêm Điền, xã An Ninh Tây, huyện Tuy An, tỉnh Phú Yên
Cửa hàng Xăng dầu 42 Lê Duẩn	Số 42 Lê Duẩn, phường 6, TP Tuy Hòa, tỉnh Phú Yên
Cửa hàng Xăng dầu 229	Số 229 Nguyễn Tất Thành, phường 8, TP Tuy Hòa, tỉnh Phú Yên
Cửa hàng Xăng dầu Hòa Thành	ĐT 645, thôn Phước Bình Bắc, xã Hòa Thành, huyện Đông Hòa, tỉnh Phú Yên
Cửa hàng Xăng dầu Sơn Nguyên	ĐH 53, thôn Nguyên An, xã Sơn Nguyên, huyện Sơn Hòa, tỉnh Phú Yên
Cửa hàng Xăng dầu Củng Sơn	Khu phố Tây Hòa, thị trấn Củng Sơn, huyện Sơn Hòa, tỉnh Phú Yên
Cửa hàng Xăng dầu Ninh Hòa	Quốc lộ 1A, phường Ninh Giang, thị xã Ninh Hòa, tỉnh Khánh Hòa
Cửa hàng Xăng dầu Khánh Vĩnh	Tổ 6, thị trấn Khánh Vĩnh, huyện Khánh Vĩnh, tỉnh Khánh Hòa
Cửa hàng Xăng dầu Krông Pa	Quốc lộ 25, xã Phú Cản, huyện Krông Pa, tỉnh Gia Lai
Cửa hàng Xăng dầu Phú Túc	304 Hùng Vương, thị trấn Phú Túc, huyện Krông Pa, tỉnh Gia Lai
Cửa hàng Xăng dầu Ia Pa	ĐT 662, thôn Ma Rin 3, xã Ia Mron, huyện Ia Pa, tỉnh Gia Lai
Cửa hàng Xăng dầu Ia Mron	ĐT 662, thôn Hlil 2, xã Ia Mron, huyện Ia Pa, tỉnh Gia Lai
Cửa hàng Xăng dầu Pờ Tó	ĐT 662, thôn Dron, xã Pờ Tó, huyện Ia Pa, tỉnh Gia Lai
Cửa hàng Xăng dầu Ia Tul	Thôn Bôn Biah C, xã Ia Tul, huyện Ia Pa, tỉnh Gia Lai
Cửa hàng Xăng dầu Ayun Pa	Quốc lộ 25, xã Ia Rtô, thị xã Ayun Pa, tỉnh Gia Lai
Cửa hàng Xăng dầu Phú Bồn	Đường Ngô Quyền, phường Cheo Reo, thị xã Ayun Pa, tỉnh Gia Lai
Cửa hàng Xăng dầu Cheo Reo	01 Lý Thường Kiệt, phường Cheo Reo, thị xã Ayun Pa, tỉnh Gia Lai
Cửa hàng Xăng dầu Hòa Bình	Đường Nguyễn Viết Xuân, phường Hòa Bình, thị xã Ayun Pa, tỉnh Gia Lai
Cửa hàng Xăng dầu Bình Kiến	Đường Nguyễn Tất Thành, thôn Phú Vang, xã Bình Kiến, TP Tuy Hòa, tỉnh Phú Yên
Cửa hàng Xăng dầu Phú Thiện	Thôn Drok, xã Chư A Thai, huyện Phú Thiện, tỉnh Gia Lai
Cửa hàng Xăng dầu Khánh Lê	Quốc lộ 27C, xã Liên Sang, huyện Khánh Vĩnh, tỉnh Khánh Hòa
Cửa hàng Xăng dầu An Nghiệp	ĐT 650, xã An Nghiệp, huyện Tuy An, tỉnh Phú Yên
Cửa hàng Xăng dầu Phước An	Quốc lộ 26, xã Hòa An, huyện Krông Pắc, tỉnh Đắk Lắk

CÔNG TY CỔ PHẦN XĂNG DẦU DẦU KHÍ PHÚ YÊN

BÁO CÁO CỦA BAN GIÁM ĐỐC (tiếp theo)

Hoạt động kinh doanh của Công ty Giấy chứng nhận đăng ký doanh nghiệp là:

- Bán buôn nhiên liệu rắn, lỏng, khí và các sản phẩm liên quan. Chi tiết ngành nghề kinh doanh là: Mua bán xăng, dầu và các sản phẩm liên quan. Mua bán khí đốt;
 - Sản xuất thực phẩm khác chưa được phân vào đâu. Chi tiết ngành nghề kinh doanh là: Sản xuất, chế biến hàng nông sản xuất khẩu;
 - Bán buôn chuyên doanh khác chưa được phân vào đâu. Chi tiết ngành nghề kinh doanh là: Mua bán vật tư nông nghiệp (trừ thuốc bảo vệ thực vật). Mua bán nguyên liệu phi nông nghiệp;
 - Bán buôn nông, lâm sản nguyên liệu (trừ gỗ, tre, nứa) và động vật sống. Chi tiết ngành nghề kinh doanh là: Mua bán nông lâm sản;
 - Cưa, xẻ, bào gỗ và bào quân gỗ. Chi tiết ngành nghề kinh doanh là: Sản xuất, chế biến hàng lâm sản xuất khẩu;
 - Bán buôn vật liệu, thiết bị lắp đặt khác trong xây dựng. Chi tiết ngành nghề kinh doanh là: Mua bán vật liệu xây dựng, nhựa đường;
 - Bán buôn thực phẩm. Chi tiết ngành nghề kinh doanh là: Mua bán thủy sản xuất khẩu và tiêu thụ nội địa;
 - Vận tải hàng hóa bằng đường bộ. Chi tiết ngành nghề kinh doanh là: Vận tải hàng hóa (kể cả vận tải chất lỏng);
 - Bán buôn máy móc, thiết bị và phụ tùng máy khác. Chi tiết ngành nghề kinh doanh là: Mua bán máy móc, thiết bị và phụ tùng thay thế;
 - Bảo dưỡng, sửa chữa ô tô và xe có động cơ khác. Chi tiết ngành nghề kinh doanh là: Dịch vụ rửa xe và bảo dưỡng xe ô tô, xe có động cơ;
 - Nhập khẩu: xăng, dầu, vật tư, dầu nhớt, khí đốt, máy móc, thiết bị phục vụ cho nông nghiệp (trừ thuốc bảo vệ thực vật) và ngành xây dựng; nông lâm sản; phương tiện vận tải; hàng hóa tiêu dùng.
- Lưu ý: Doanh nghiệp chỉ được hoạt động các ngành nghề đăng ký nêu trên khi thực hiện đầy đủ các điều kiện về quy định pháp luật và phù hợp với quy hoạch phát triển kinh tế xã hội của địa phương.

Hội đồng quản trị và Ban điều hành, quản lý

Các thành viên Hội đồng quản trị và Ban Điều hành của Công ty trong kỳ và cho đến thời điểm lập báo cáo này bao gồm:

Hội đồng quản trị

Họ và tên	Chức vụ	Ngày bổ nhiệm/tái bổ nhiệm
Ông Nguyễn Anh Toàn	Chủ tịch	Tái bổ nhiệm ngày 18 tháng 4 năm 2015
Ông Nguyễn Thái Định	Thành viên	Tái bổ nhiệm ngày 18 tháng 4 năm 2015
Bà Mai Bích Thủy	Thành viên	Tái bổ nhiệm ngày 18 tháng 4 năm 2015
Ông Trần Văn Hay	Thành viên	Bổ nhiệm ngày 18 tháng 4 năm 2015
Ông Lê Duy Tường	Thành viên	Bổ nhiệm ngày 01 tháng 01 năm 2015

Ban kiểm soát

Họ và tên	Chức vụ	Ngày tái bổ nhiệm
Ông Huỳnh Minh Triết	Trưởng ban	Tái bổ nhiệm ngày 18 tháng 4 năm 2015
Ông Nguyễn Anh Tuấn	Thành viên	Tái bổ nhiệm ngày 18 tháng 4 năm 2015

Ban điều hành, quản lý

Họ và tên	Chức vụ	Ngày bổ nhiệm/tái bổ nhiệm
Ông Nguyễn Thái Định	Giám đốc	Tái bổ nhiệm ngày 18 tháng 4 năm 2015
Ông Võ Nguyên Hợp	Phó Giám đốc	Bổ nhiệm ngày 12 tháng 8 năm 2015
Ông Trần Văn Hay	Phó Giám đốc	Bổ nhiệm ngày 12 tháng 8 năm 2015
Ông Đỗ Việt Hùng	Phó Giám đốc	Bổ nhiệm ngày 12 tháng 8 năm 2015
Bà Võ Thị Hạnh	Kế toán trưởng	Bổ nhiệm ngày 12 tháng 8 năm 2015

9815-C
CÔNG TY
HỮU HẠN
VÀ TƯ VẤN
C
HỒ CHÍ

CÔNG TY CỔ PHẦN XĂNG DẦU DẦU KHÍ PHÚ YÊN

BÁO CÁO CỦA BAN GIÁM ĐỐC (tiếp theo)

Đại diện theo pháp luật

Người đại diện theo pháp luật của Công ty trong kỳ và cho đến thời điểm lập báo cáo này là Ông Nguyễn Thái Định – Giám đốc (tái bổ nhiệm ngày 18 tháng 4 năm 2015).

Kiểm toán viên

Công ty TNHH Kiểm toán và Tư vấn A&C đã được chỉ định soát xét Báo cáo tài chính giữa niên độ cho năm tài chính kết thúc ngày 31 tháng 12 năm 2017 của Công ty.

Trách nhiệm của Ban Giám đốc

Ban Giám đốc chịu trách nhiệm lập Báo cáo tài chính giữa niên độ phản ánh trung thực và hợp lý tình hình tài chính, kết quả hoạt động kinh doanh và lưu chuyển tiền tệ của Công ty trong kỳ. Trong việc lập Báo cáo tài chính giữa niên độ này, Ban Giám đốc phải:

- Chọn lựa các chính sách kế toán thích hợp và áp dụng các chính sách này một cách nhất quán;
- Thực hiện các xét đoán và các ước tính một cách hợp lý và thận trọng;
- Nêu rõ các chuẩn mực kế toán áp dụng cho Công ty có được tuân thủ hay không và tất cả các sai lệch trọng yếu đã được trình bày và giải thích trong Báo cáo tài chính giữa niên độ;
- Lập Báo cáo tài chính giữa niên độ trên cơ sở hoạt động liên tục trừ trường hợp không thể cho rằng Công ty sẽ tiếp tục hoạt động liên tục;
- Thiết lập và thực hiện hệ thống kiểm soát nội bộ một cách hữu hiệu nhằm hạn chế rủi ro có sai sót trọng yếu do gian lận hoặc nhầm lẫn trong việc lập và trình bày Báo cáo tài chính giữa niên độ.

Ban Giám đốc đảm bảo các số kế toán thích hợp được lưu giữ đầy đủ để phản ánh tình hình tài chính của Công ty với mức độ chính xác hợp lý tại bất kỳ thời điểm nào và các sổ sách kế toán tuân thủ chế độ kế toán áp dụng. Ban Giám đốc cũng chịu trách nhiệm quản lý các tài sản của Công ty và do đó đã thực hiện các biện pháp thích hợp để ngăn chặn và phát hiện các hành vi gian lận và các vi phạm khác.

Ban Giám đốc cam kết đã tuân thủ các yêu cầu nêu trên trong việc lập Báo cáo tài chính giữa niên độ.

Phê duyệt Báo cáo tài chính

Ban Giám đốc phê duyệt Báo cáo tài chính giữa niên độ đính kèm. Báo cáo tài chính giữa niên độ đã phản ánh trung thực và hợp lý tình hình tài chính của Công ty tại thời điểm ngày 30 tháng 6 năm 2017, cũng như kết quả hoạt động kinh doanh và tình hình lưu chuyển tiền tệ 6 tháng đầu của năm tài chính kết thúc ngày 31 tháng 12 năm 2017, phù hợp với các Chuẩn mực Kế toán Việt Nam, Chế độ Kế toán doanh nghiệp Việt Nam và các quy định pháp lý có liên quan đến việc lập và trình bày Báo cáo tài chính giữa niên độ. *Th*

Thay mặt Ban Giám đốc,



Nguyễn Thái Định
Giám đốc

Ngày 25 tháng 7 năm 2017





**BAKER TILLY
A&C**

**CÔNG TY TNHH KIỂM TOÁN VÀ TƯ VẤN A&C
A&C AUDITING AND CONSULTING CO., LTD.**



Headquarters : 02 Truong Son St., Tan Binh Dist., Ho Chi Minh City
Tel: (84.8) 3 5472972 - Fax: (84.8) 3 5472970
Branch in Ha Noi : 40 Giang Vo St., Dong Da Dist., Ha Noi City
Branch in Nha Trang : 18 Tran Khanh Du St., Nha Trang City
Branch in Can Tho : I5-13 Vo Nguyen Giap St., Can Tho City
www.a-c.com.vn

Số: 0844/2017/BCTC-KTTV

BÁO CÁO SOÁT XÉT THÔNG TIN TÀI CHÍNH GIỮA NIÊN ĐỘ

**Kính gửi: CÁC CỔ ĐÔNG, HỘI ĐỒNG QUẢN TRỊ VÀ BAN GIÁM ĐỐC
CÔNG TY CỔ PHẦN XĂNG DẦU DẦU KHÍ PHÚ YÊN**

Chúng tôi đã thực hiện công việc soát xét Báo cáo tài chính giữa niên độ kèm theo của Công ty Cổ phần Xăng dầu Dầu khí Phú Yên (sau đây gọi tắt là “Công ty”), được lập ngày 17 tháng 7 năm 2017, từ trang 08 đến trang 43, bao gồm Bảng cân đối kế toán giữa niên độ tại ngày 30 tháng 6 năm 2017, Báo cáo kết quả hoạt động kinh doanh giữa niên độ, Báo cáo lưu chuyển tiền tệ giữa niên độ 6 tháng đầu của năm tài chính kết thúc ngày 31 tháng 12 năm 2017 và Bản thuyết minh Báo cáo tài chính giữa niên độ.

Trách nhiệm của Ban Giám đốc

Ban Giám đốc Công ty chịu trách nhiệm về lập và trình bày trung thực và hợp lý Báo cáo tài chính giữa niên độ của Công ty theo các Chuẩn mực Kế toán Việt Nam, Chế độ Kế toán doanh nghiệp Việt Nam và các quy định pháp lý có liên quan đến việc lập và trình bày Báo cáo tài chính giữa niên độ và chịu trách nhiệm về kiểm soát nội bộ mà Ban Giám đốc xác định là cần thiết để đảm bảo cho việc lập và trình bày Báo cáo tài chính giữa niên độ không có sai sót trọng yếu do gian lận hoặc nhầm lẫn.

Trách nhiệm của Kiểm toán viên

Trách nhiệm của chúng tôi là đưa ra kết luận về Báo cáo tài chính giữa niên độ dựa trên kết quả soát xét của chúng tôi. Chúng tôi đã thực hiện công việc soát xét theo các nguyên tắc của Chuẩn mực Việt Nam về hợp đồng dịch vụ soát xét số 2410 - Soát xét thông tin tài chính giữa niên độ do kiểm toán viên độc lập của đơn vị thực hiện.

Công việc soát xét thông tin tài chính giữa niên độ bao gồm việc thực hiện các cuộc phỏng vấn, chủ yếu là phỏng vấn những người chịu trách nhiệm về các vấn đề tài chính kế toán, và thực hiện thủ tục phân tích và các thủ tục soát xét khác. Một cuộc soát xét về cơ bản có phạm vi hẹp hơn một cuộc kiểm toán được thực hiện theo các Chuẩn mực Kiểm toán Việt Nam và do vậy không cho phép chúng tôi đạt được sự đảm bảo rằng chúng tôi sẽ nhận biết được tất cả các vấn đề trọng yếu có thể được phát hiện trong một cuộc kiểm toán. Theo đó, chúng tôi không đưa ra ý kiến kiểm toán.

Kết luận của Kiểm toán viên

Căn cứ trên kết quả soát xét của chúng tôi, chúng tôi không thấy có vấn đề gì khiến chúng tôi cho rằng Báo cáo tài chính giữa niên độ đính kèm không phản ánh trung thực và hợp lý, trên các khía cạnh trọng yếu, tình hình tài chính của Công ty tại ngày 30 tháng 6 năm 2017, cũng như kết quả hoạt động kinh doanh và tình hình lưu chuyển tiền tệ trong 6 tháng đầu của năm tài chính kết thúc ngày 31 tháng 12 năm 2017, phù hợp với các Chuẩn mực Kế toán Việt Nam, Chế độ Kế toán doanh nghiệp Việt Nam và các quy định pháp lý có liên quan đến việc lập và trình bày Báo cáo tài chính giữa niên độ.

Vấn đề khác

Báo cáo tài chính giữa niên độ của Công ty 6 tháng đầu của năm tài chính kết thúc ngày 31 tháng 12 năm 2016 và Báo cáo tài chính cho năm tài chính kết thúc ngày 31 tháng 12 năm 2016 đã được soát xét và kiểm toán bởi công ty kiểm toán khác. Kiểm toán viên của công ty kiểm toán này đã đưa ra Báo cáo soát xét thông tin tài chính giữa niên độ vào ngày 30 tháng 7 năm 2016 với kết luận chấp nhận toàn phần và Báo cáo kiểm toán về Báo cáo tài chính cho năm tài chính kết thúc ngày 31 tháng 12 năm 2016 vào ngày 09 tháng 02 năm 2017 với ý kiến chấp nhận toàn phần.



Công ty TNHH Kiểm toán và Tư vấn A&C

Nguyễn Ngọc Thành

Phó Tổng Giám đốc

Số Giấy CNĐKHN kiểm toán: 1195 -2013-008-1

Thành phố Hồ Chí Minh, ngày 25 tháng 7 năm 2017

030
C
CH
M TO
A
INH-

CÔNG TY CỔ PHẦN XĂNG DẦU DẦU KHÍ PHÚ YÊN

Địa chỉ: Số 157-159 Hùng Vương, phường 5, thành phố Tuy Hòa, tỉnh Phú Yên

BÁO CÁO TÀI CHÍNH GIỮA NIÊN ĐỘ

6 tháng đầu của năm tài chính kết thúc ngày 31 tháng 12 năm 2017

BẢNG CÂN ĐỐI KẾ TOÁN GIỮA NIÊN ĐỘ

(Dạng đầy đủ)

Tại ngày 30 tháng 6 năm 2017

Đơn vị tính: VND

CHỈ TIÊU	Mã số	Thuyết minh	Số cuối kỳ	Số đầu năm
A - TÀI SẢN NGẮN HẠN	100		91.644.394.298	123.681.364.648
I. Tiền và các khoản tương đương tiền	110	V.1	857.911.824	185.439.817
1. Tiền	111		857.911.824	185.439.817
2. Các khoản tương đương tiền	112		-	-
II. Đầu tư tài chính ngắn hạn	120		-	-
1. Chứng khoán kinh doanh	121		-	-
2. Dự phòng giảm giá chứng khoán kinh doanh	122		-	-
3. Đầu tư nắm giữ đến ngày đáo hạn	123		-	-
III. Các khoản phải thu ngắn hạn	130		62.610.919.444	62.975.121.709
1. Phải thu ngắn hạn của khách hàng	131	V.3	60.618.946.923	62.574.556.823
2. Trả trước cho người bán ngắn hạn	132	V.4	832.872.237	188.056.211
3. Phải thu nội bộ ngắn hạn	133		-	-
4. Phải thu theo tiến độ kế hoạch hợp đồng xây dựng	134		-	-
5. Phải thu về cho vay ngắn hạn	135		-	-
6. Phải thu ngắn hạn khác	136	V.5	32.095.922.836	31.158.718.227
7. Dự phòng phải thu ngắn hạn khó đòi	137	V.6	(30.943.152.253)	(30.946.209.552)
8. Tài sản thiếu chờ xử lý	139	V.7	6.329.701	-
IV. Hàng tồn kho	140		26.794.570.454	58.629.560.923
1. Hàng tồn kho	141	V.8	26.794.570.454	58.629.560.923
2. Dự phòng giảm giá hàng tồn kho	149		-	-
V. Tài sản ngắn hạn khác	150		1.380.992.576	1.891.242.199
1. Chi phí trả trước ngắn hạn	151	V.9a	1.216.450.612	1.521.431.660
2. Thuế giá trị gia tăng được khấu trừ	152		-	297.111.314
3. Thuế và các khoản khác phải thu Nhà nước	153	V.16	164.541.964	72.699.225
4. Giao dịch mua bán lại trái phiếu Chính phủ	154		-	-
5. Tài sản ngắn hạn khác	155		-	-

CÔNG TY CỔ PHẦN XĂNG DẦU DẦU KHÍ PHÚ YÊN

Địa chỉ: Số 157-159 Hùng Vương, phường 5, thành phố Tuy Hòa, tỉnh Phú Yên

BÁO CÁO TÀI CHÍNH GIỮA NIÊN ĐỘ

6 tháng đầu của năm tài chính kết thúc ngày 31 tháng 12 năm 2017

Bảng cân đối kế toán giữa niên độ (tiếp theo)

CHỈ TIÊU	Mã số	Thuyết minh	Số cuối kỳ	Số đầu năm
B- TÀI SẢN DÀI HẠN	200		91.784.315.985	64.821.726.846
I. Các khoản phải thu dài hạn	210		-	-
1. Phải thu dài hạn của khách hàng	211		-	-
2. Trả trước cho người bán dài hạn	212		-	-
3. Vốn kinh doanh ở đơn vị trực thuộc	213		-	-
4. Phải thu nội bộ dài hạn	214		-	-
5. Phải thu về cho vay dài hạn	215		-	-
6. Phải thu dài hạn khác	216		-	-
7. Dự phòng phải thu dài hạn khó đòi	219		-	-
II. Tài sản cố định	220		66.705.431.176	40.905.656.475
1. Tài sản cố định hữu hình	221	V.10	37.150.408.921	30.613.350.748
- Nguyên giá	222		84.308.096.705	75.708.208.000
- Giá trị hao mòn lũy kế	223		(47.157.687.784)	(45.094.857.252)
2. Tài sản cố định thuê tài chính	224		-	-
- Nguyên giá	225		-	-
- Giá trị hao mòn lũy kế	226		-	-
3. Tài sản cố định vô hình	227	V.11	29.555.022.255	10.292.305.727
- Nguyên giá	228		29.572.192.501	10.292.305.727
- Giá trị hao mòn lũy kế	229		(17.170.246)	-
III. Bất động sản đầu tư	230		-	-
- Nguyên giá	231		-	-
- Giá trị hao mòn lũy kế	232		-	-
IV. Tài sản dở dang dài hạn	240		902.459.502	590.867.346
1. Chi phí sản xuất, kinh doanh dở dang dài hạn	241		-	-
2. Chi phí xây dựng cơ bản dở dang	242	V.12	902.459.502	590.867.346
V. Đầu tư tài chính dài hạn	250		9.360.000.000	9.360.000.000
1. Đầu tư vào công ty con	251		-	-
2. Đầu tư vào công ty liên doanh, liên kết	252	V.2	9.360.000.000	9.360.000.000
3. Đầu tư góp vốn vào đơn vị khác	253		-	-
4. Dự phòng đầu tư tài chính dài hạn	254		-	-
5. Đầu tư nắm giữ đến ngày đáo hạn	255		-	-
VI. Tài sản dài hạn khác	260		14.816.425.307	13.965.203.025
1. Chi phí trả trước dài hạn	261	V.9b	14.816.425.307	13.956.403.025
2. Tài sản thuê thu nhập hoãn lại	262	V.13	-	8.800.000
3. Thiết bị, vật tư, phụ tùng thay thế dài hạn	263		-	-
4. Tài sản dài hạn khác	268		-	-
TỔNG CỘNG TÀI SẢN	270		183.428.710.283	188.503.091.494

CÔNG TY CỔ PHẦN XĂNG DẦU DẦU KHÍ PHÚ YÊN

Địa chỉ: Số 157-159 Hùng Vương, phường 5, thành phố Tuy Hòa, tỉnh Phú Yên

BÁO CÁO TÀI CHÍNH GIỮA NIÊN ĐỘ

6 tháng đầu của năm tài chính kết thúc ngày 31 tháng 12 năm 2017

Bảng cân đối kế toán giữa niên độ (tiếp theo)

CHỈ TIÊU	Mã số	Thuyết minh	Số cuối kỳ	Số đầu năm
C - NỢ PHẢI TRẢ	300		73.534.164.933	73.411.029.266
I. Nợ ngắn hạn	310		73.534.164.933	73.411.029.266
1. Phải trả người bán ngắn hạn	311	V.14	28.974.630.637	38.182.298.672
2. Người mua trả tiền trước ngắn hạn	312	V.15	1.018.221.570	569.215.419
3. Thuế và các khoản phải nộp Nhà nước	313	V.16	28.348.114.353	18.476.723.941
4. Phải trả người lao động	314	V.17	5.810.425.388	9.556.301.856
5. Chi phí phải trả ngắn hạn	315	V.18	3.736.859.509	44.000.000
6. Phải trả nội bộ ngắn hạn	316		-	-
7. Phải trả theo tiến độ kế hoạch hợp đồng xây dựng	317		-	-
8. Doanh thu chưa thực hiện ngắn hạn	318		-	-
9. Phải trả ngắn hạn khác	319	V.19	1.180.273.449	420.469.331
10. Vay và nợ thuê tài chính ngắn hạn	320	V.20	-	2.000.022.000
11. Dự phòng phải trả ngắn hạn	321	V.21	1.347.895.583	809.122.839
12. Quỹ khen thưởng, phúc lợi	322	V.22	3.117.744.444	3.352.875.208
13. Quỹ bình ổn giá	323		-	-
14. Giao dịch mua bán lại trái phiếu Chính phủ	324		-	-
II. Nợ dài hạn	330		-	-
1. Phải trả người bán dài hạn	331		-	-
2. Người mua trả tiền trước dài hạn	332		-	-
3. Chi phí phải trả dài hạn	333		-	-
4. Phải trả nội bộ về vốn kinh doanh	334		-	-
5. Phải trả nội bộ dài hạn	335		-	-
6. Doanh thu chưa thực hiện dài hạn	336		-	-
7. Phải trả dài hạn khác	337		-	-
8. Vay và nợ thuê tài chính dài hạn	338		-	-
9. Trái phiếu chuyển đổi	339		-	-
10. Cổ phiếu ưu đãi	340		-	-
11. Thuế thu nhập hoãn lại phải trả	341		-	-
12. Dự phòng phải trả dài hạn	342		-	-
13. Quỹ phát triển khoa học và công nghệ	343		-	-



CÔNG TY CỔ PHẦN XĂNG DẦU DẦU KHÍ PHÚ YÊN

Địa chỉ: Số 157-159 Hùng Vương, phường 5, thành phố Tuy Hòa, tỉnh Phú Yên

BÁO CÁO TÀI CHÍNH GIỮA NIÊN ĐỘ

6 tháng đầu của năm tài chính kết thúc ngày 31 tháng 12 năm 2017

Bảng cân đối kế toán giữa niên độ (tiếp theo)

CHỈ TIÊU	Mã số	Thuyết minh	Số cuối kỳ	Số đầu năm
D - VỐN CHỦ SỞ HỮU	400		109.894.545.350	115.092.062.228
I. Vốn chủ sở hữu	410		109.894.545.350	115.092.062.228
1. Vốn góp của chủ sở hữu	411	V.23	82.400.000.000	82.400.000.000
- Cổ phiếu phổ thông có quyền biểu quyết	411a		82.400.000.000	82.400.000.000
- Cổ phiếu ưu đãi	411b		-	-
2. Thặng dư vốn cổ phần	412		-	-
3. Quyền chọn chuyển đổi trái phiếu	413		-	-
4. Vốn khác của chủ sở hữu	414		-	-
5. Cổ phiếu quỹ	415		-	-
6. Chênh lệch đánh giá lại tài sản	416		-	-
7. Chênh lệch tỷ giá hối đoái	417		-	-
8. Quỹ đầu tư phát triển	418	V.23	19.564.835.426	19.314.835.426
9. Quỹ hỗ trợ sắp xếp doanh nghiệp	419		-	-
10. Quỹ khác thuộc vốn chủ sở hữu	420		-	-
11. Lợi nhuận sau thuế chưa phân phối	421	V.23	7.929.709.924	13.377.226.802
- Lợi nhuận sau thuế chưa phân phối lũy kế đến cuối kỳ trước	421a		193.226.802	13.377.226.802
- Lợi nhuận sau thuế chưa phân phối kỳ này	421b		7.736.483.122	-
12. Nguồn vốn đầu tư xây dựng cơ bản	422		-	-
II. Nguồn kinh phí và quỹ khác	430		-	-
1. Nguồn kinh phí	431		-	-
2. Nguồn kinh phí đã hình thành tài sản cố định	432		-	-
TỔNG CỘNG NGUỒN VỐN	440		183.428.710.283	188.503.091.494

Nguyễn Thị Hồng Phương
Người lập

Võ Thị Hạnh
Kế toán trưởng



Phú Yên, ngày 17 tháng 7 năm 2017

Nguyễn Thái Định
Giám đốc

CÔNG TY CỔ PHẦN XĂNG DẦU DẦU KHÍ PHÚ YÊN

Địa chỉ: Số 157-159 Hùng Vương, phường 5, thành phố Tuy Hòa, tỉnh Phú Yên

BÁO CÁO TÀI CHÍNH GIỮA NIÊN ĐỘ

6 tháng đầu của năm tài chính kết thúc ngày 31 tháng 12 năm 2017


BÁO CÁO KẾT QUẢ HOẠT ĐỘNG KINH DOANH GIỮA NIÊN ĐỘ

(Dạng đầy đủ)

6 tháng đầu của năm tài chính kết thúc ngày 31 tháng 12 năm 2017


Đơn vị tính: VND

CHỈ TIÊU	Mã số	Thuyết minh	Lũy kế từ đầu năm đến cuối kỳ này	
			Năm nay	Năm trước
1. Doanh thu bán hàng và cung cấp dịch vụ	01	VI.1	850.904.290.813	639.077.934.410
2. Các khoản giảm trừ doanh thu	02	VI.2	2.490.216.611	-
3. Doanh thu thuần về bán hàng và cung cấp dịch vụ	10		848.414.074.202	639.077.934.410
4. Giá vốn hàng bán	11	VI.3	799.883.782.655	598.978.830.856
5. Lợi nhuận gộp về bán hàng và cung cấp dịch vụ	20		48.530.291.547	40.099.103.554
6. Doanh thu hoạt động tài chính	21	VI.4	10.536.120	1.896.771.165
7. Chi phí tài chính	22	VI.5	2.666.772	-
Trong đó: chi phí lãi vay	23		2.666.772	-
8. Chi phí bán hàng	25	VI.6	27.260.916.163	25.586.195.372
9. Chi phí quản lý doanh nghiệp	26	VI.7	14.584.753.568	7.664.235.332
10. Lợi nhuận thuần từ hoạt động kinh doanh	30		6.692.491.164	8.745.444.015
11. Thu nhập khác	31	VI.8	4.172.509.542	3.045.625.812
12. Chi phí khác	32	VI.9	85.000.000	72.000.000
13. Lợi nhuận khác	40		4.087.509.542	2.973.625.812
14. Tổng lợi nhuận kế toán trước thuế	50		10.780.000.706	11.719.069.827
15. Chi phí thuế thu nhập doanh nghiệp hiện hành	51	V.16	2.175.108.348	1.756.118.160
16. Chi phí thuế thu nhập doanh nghiệp hoãn lại	52	VI.10	8.800.000	233.679.805
17. Lợi nhuận sau thuế thu nhập doanh nghiệp	60		<u>8.596.092.358</u>	<u>9.729.271.862</u>
18. Lãi cơ bản trên cổ phiếu	70	VI.11	<u>939</u>	<u>1.063</u>
19. Lãi suy giảm trên cổ phiếu	71	VI.11	<u>939</u>	<u>1.063</u>


Nguyễn Thị Hồng Phương
Người lập

Võ Thị Hạnh
Kế toán trưởng

Phú Yên, ngày 17 tháng 7 năm 2017


Nguyễn Thái Định
Giám đốc

CÔNG TY CỔ PHẦN XĂNG DẦU DẦU KHÍ PHÚ YÊN

Địa chỉ: Số 157-159 Hùng Vương, phường 5, thành phố Tuy Hòa, tỉnh Phú Yên

BÁO CÁO TÀI CHÍNH GIỮA NIÊN ĐỘ

6 tháng đầu của năm tài chính kết thúc ngày 31 tháng 12 năm 2017

BÁO CÁO LƯU CHUYỂN TIỀN TỆ GIỮA NIÊN ĐỘ

(Dạng đầy đủ)

(Theo phương pháp gián tiếp)

6 tháng đầu của năm tài chính kết thúc ngày 31 tháng 12 năm 2017

Đơn vị tính: VND

CHỈ TIÊU	Mã số	Thuyết minh	Lũy kế từ đầu năm đến cuối kỳ này	
			Năm nay	Năm trước
I. Lưu chuyển tiền từ hoạt động kinh doanh				
1. Lợi nhuận trước thuế	01		10.780.000.706	11.719.069.827
2. Điều chỉnh cho các khoản:				
- Khấu hao tài sản cố định và bất động sản đầu tư	02	V.10, V.11	2.080.000.778	1.655.788.509
- Các khoản dự phòng	03	V.6, V.21	535.715.445	(8.048.788.025)
- Lãi, lỗ chênh lệch tỷ giá hối đoái do đánh giá lại các khoản mục tiền tệ có gốc ngoại tệ	04		-	-
- Lãi, lỗ từ hoạt động đầu tư	05	VI.4	-	(1.872.000.000)
- Chi phí lãi vay	06	VI.5	2.666.772	-
- Các khoản điều chỉnh khác	07		-	-
3. Lợi nhuận từ hoạt động kinh doanh trước thay đổi vốn lưu động	08		13.398.383.701	3.454.070.311
- Tăng, giảm các khoản phải thu	09		572.528.139	(3.195.937.217)
- Tăng, giảm hàng tồn kho	10	V.8	31.834.990.469	(7.676.534.336)
- Tăng, giảm các khoản phải trả	11		1.296.982.781	32.311.323.243
- Tăng, giảm chi phí trả trước	12	V.9	1.010.167.402	(9.516.934.268)
- Tăng, giảm chứng khoán kinh doanh	13		-	-
- Tiền lãi vay đã trả	14	VI.5	(2.666.772)	-
- Thuế thu nhập doanh nghiệp đã nộp	15	V.16	(1.484.153.489)	(1.609.253.084)
- Tiền thu khác từ hoạt động kinh doanh	16		-	-
- Tiền chi khác cho hoạt động kinh doanh	17	V.22	(844.740.000)	(766.750.282)
Lưu chuyển tiền thuần từ hoạt động kinh doanh	20		45.781.492.231	12.999.984.367
II. Lưu chuyển tiền từ hoạt động đầu tư				
1. Tiền chi để mua sắm, xây dựng tài sản cố định và các tài sản dài hạn khác	21	V.10, V.11, V.12	(29.998.011.524)	(4.208.275.933)
2. Tiền thu từ thanh lý, nhượng bán tài sản cố định và các tài sản dài hạn khác	22		-	-
3. Tiền chi cho vay, mua các công cụ nợ của đơn vị khác	23		-	-
4. Tiền thu hồi cho vay, bán lại các công cụ nợ của đơn vị khác	24		-	-
5. Tiền chi đầu tư góp vốn vào đơn vị khác	25		-	-
6. Tiền thu hồi đầu tư góp vốn vào đơn vị khác	26		-	-
7. Tiền thu lãi cho vay, cổ tức và lợi nhuận được chia	27	VI.4	-	1.872.000.000
Lưu chuyển tiền thuần từ hoạt động đầu tư	30		(29.998.011.524)	(2.336.275.933)

CÔNG TY CỔ PHẦN XĂNG DẦU DẦU KHÍ PHÚ YÊN

Địa chỉ: Số 157-159 Hùng Vương, phường 5, thành phố Tuy Hòa, tỉnh Phú Yên

BÁO CÁO TÀI CHÍNH GIỮA NIÊN ĐỘ

6 tháng đầu của năm tài chính kết thúc ngày 31 tháng 12 năm 2017

Báo cáo lưu chuyển tiền tệ giữa niên độ (tiếp theo)

CHỈ TIÊU	Mã số	Thuyết minh	Lũy kế từ đầu năm đến cuối kỳ này	
			Năm nay	Năm trước
III. Lưu chuyển tiền từ hoạt động tài chính				
1. Tiền thu từ phát hành cổ phiếu, nhận vốn góp của chủ sở hữu	31		-	-
2. Tiền trả lại vốn góp cho các chủ sở hữu, mua lại cổ phiếu của doanh nghiệp đã phát hành	32		-	-
3. Tiền thu từ đi vay	33	V.20	8.000.000.000	-
4. Tiền trả nợ gốc vay	34	V.20	(10.000.022.000)	-
5. Tiền trả nợ gốc thuế tài chính	35		-	-
6. Cổ tức, lợi nhuận đã trả cho chủ sở hữu	36	V.19,V.23	(13.110.986.700)	(10.736.738.400)
Lưu chuyển tiền thuần từ hoạt động tài chính	40		(15.111.008.700)	(10.736.738.400)
Lưu chuyển tiền thuần trong kỳ	50		672.472.007	(73.029.966)
Tiền và tương đương tiền đầu năm	60	V.1	185.439.817	740.012.351
Ảnh hưởng của thay đổi tỷ giá hối đoái quy đổi ngoại tệ	61		-	-
Tiền và tương đương tiền cuối kỳ	70	V.1	857.911.824	666.982.385

Nguyễn Thị Hồng Phương
Người lập

Võ Thị Hạnh
Kế toán trưởng



Phú Yên, ngày 17 tháng 7 năm 2017

Nguyễn Thái Định
Giám đốc

CÔNG TY CỔ PHẦN XĂNG DẦU DẦU KHÍ PHÚ YÊN

Địa chỉ: Số 157-159 Hùng Vương, phường 5, Thành phố Tuy Hòa, tỉnh Phú Yên

BÁO CÁO TÀI CHÍNH GIỮA NIÊN ĐỘ

6 tháng đầu của năm tài chính kết thúc ngày 31 tháng 12 năm 2017

BẢN THUYẾT MINH BÁO CÁO TÀI CHÍNH GIỮA NIÊN ĐỘ

6 tháng đầu của năm tài chính kết thúc ngày 31 tháng 12 năm 2017

I. ĐẶC ĐIỂM HOẠT ĐỘNG

1. Hình thức sở hữu vốn

Công ty Cổ phần Xăng dầu Dầu khí Phú Yên (sau đây gọi tắt là “Công ty”) là công ty cổ phần.

2. Lĩnh vực kinh doanh

Lĩnh vực kinh doanh của Công ty là kinh doanh thương mại.

3. Ngành nghề kinh doanh

Hoạt động kinh doanh chính của Công ty là: Mua bán xăng dầu và các sản phẩm liên quan; Mua bán khí đốt; Vận tải hàng hóa (kể cả vận tải chất lỏng); Nhập khẩu: xăng, dầu, vật tư, dầu nhờn, khí đốt, máy móc, thiết bị phục vụ cho nông nghiệp (trừ thuốc bảo vệ thực vật) và ngành xây dựng; nông lâm sản; phương tiện vận tải; hàng hóa tiêu dùng.

4. Chu kỳ, kinh doanh thông thường

Chu kỳ kinh doanh thông thường của Công ty không quá 12 tháng.

5. Cấu trúc Công ty

Công ty liên kết

Công ty chỉ đầu tư vào Công ty Cổ phần Dầu khí Sài Gòn – Phú Yên có trụ sở chính tại thôn Vũng Rô - xã Hòa Xuân Nam - huyện Đông Hòa - tỉnh Phú Yên. Hoạt động kinh doanh chính của công ty liên kết này là Kinh doanh các loại xăng dầu, các sản phẩm chế biến từ dầu mỏ và khí đốt, máy móc, thiết bị, phụ tùng, vật tư và hóa chất (trừ hóa chất có tính độc hại mạnh) phục vụ ngành dầu khí; Dịch vụ vận chuyên dầu thô, xăng dầu và các sản phẩm từ dầu khí; Dịch vụ kho bãi, lưu giữ hàng hóa khí dầu hóa lỏng, chiết nạp khí dầu hóa lỏng. Tại ngày kết thúc kỳ kế toán, tỷ lệ vốn góp của Công ty tại công ty liên kết này là 39%, tỷ lệ quyền biểu quyết và tỷ lệ phần sở hữu tương đương với tỷ lệ vốn góp.

Các đơn vị trực thuộc không có tư cách pháp nhân hạch toán phụ thuộc

Tên đơn vị	Địa chỉ
Chi nhánh Công ty Cổ phần Xăng dầu Dầu Khí Phú Yên - Kho Xăng dầu Vũng Rô	Thôn Vũng Rô, xã Hòa Xuân Nam, huyện Đông Hòa, tỉnh Phú Yên.
Chi nhánh Công ty Cổ phần Xăng dầu Dầu khí Phú Yên tại Bình Định	Khu vực Bà Canh, phường Đập Đá, thị xã An Nhơn, tỉnh Bình Định.
Chi nhánh Công ty Cổ phần Xăng dầu Dầu khí Phú Yên tại Gia Lai	Đường Ngô Quyền, phường Cheo Reo, thị xã Ayun Pa, tỉnh Gia Lai
Chi nhánh Công ty Cổ phần Xăng dầu Dầu khí Phú Yên tại Khánh Hòa	Bến xe Ninh Hòa, quốc lộ 1A, phường Ninh Giang, thị xã Ninh Hòa, tỉnh Khánh Hòa
Chi nhánh Công ty Cổ phần Xăng dầu Dầu khí Phú Yên tại Đắk Lắk	Thôn 6A, xã Hòa An, huyện Krông Pắc, tỉnh Đắk Lắk.
Cửa hàng xăng dầu 224	Số 224 Nguyễn Tất Thành, phường 8, TP Tuy Hòa, tỉnh Phú Yên
Cửa hàng xăng dầu Hòa An	Thôn Đông Phước, xã Hòa An, huyện Phú Hòa, tỉnh Phú Yên
Cửa hàng xăng dầu Trung Tâm	Số 43 Nguyễn Tất Thành, phường 1, TP Tuy Hòa, tỉnh Phú Yên



CÔNG TY CỔ PHẦN XĂNG DẦU DẦU KHÍ PHÚ YÊN

Địa chỉ: Số 157-159 Hùng Vương, phường 5, thành phố Tuy Hòa, tỉnh Phú Yên

BÁO CÁO TÀI CHÍNH GIỮA NIÊN ĐỘ

6 tháng đầu của năm tài chính kết thúc ngày 31 tháng 12 năm 2017

Bản thuyết minh Báo cáo tài chính giữa niên độ (tiếp theo)

Tên đơn vị	Địa chỉ
Cửa hàng xăng dầu Ga Gò Mắm	Khu phố Mỹ Lệ Đông, thị trấn Phú Thứ, huyện Tây Hòa, tỉnh Phú Yên
Cửa hàng xăng dầu Hòa Vinh 2	Khu phố 1, thị trấn Hòa Vinh, huyện Đông Hòa, tỉnh Phú Yên
Cửa hàng xăng dầu Hòa Vinh 1	Khu phố 3, thị trấn Hòa Vinh, huyện Đông Hòa, tỉnh Phú Yên
Cửa hàng xăng dầu Hòa Xuân Đông	Thôn Phú Khê, xã Hòa Xuân Đông, huyện Đông Hòa, tỉnh Phú Yên
Cửa hàng xăng dầu Hòa Xuân Tây	Thôn Bàn Nham, xã Hòa Xuân Tây, huyện Đông Hòa, Tỉnh Phú Yên
Cửa hàng xăng dầu An Mỹ	Thôn Hòa Đa, xã An Mỹ, huyện Tuy An, tỉnh Phú Yên
Cửa hàng xăng dầu Chí Thạnh	Khu phố Long Bình, thị trấn Chí Thạnh, huyện Tuy An, tỉnh Phú Yên
Cửa hàng xăng dầu An Ninh Tây	Thôn Diêm Điền, xã An Ninh Tây, huyện Tuy An, tỉnh Phú Yên
Cửa hàng xăng dầu 42 Lê Duẩn	Số 42 Lê Duẩn, phường 6, TP Tuy Hòa, tỉnh Phú Yên
Cửa hàng xăng dầu 229	Số 229 Nguyễn Tất Thành, phường 8, TP Tuy Hòa, tỉnh Phú Yên
Cửa hàng xăng dầu Hòa Thành	ĐT 645, thôn Phước Bình Bắc, xã Hòa Thành, huyện Đông Hòa, tỉnh Phú Yên
Cửa hàng xăng dầu Sơn Nguyên	ĐH 53, thôn Nguyên An, xã Sơn Nguyên, huyện Sơn Hòa, tỉnh Phú Yên
Cửa hàng xăng dầu Củng Sơn	Khu phố Tây Hòa, thị trấn Củng Sơn, huyện Sơn Hòa, tỉnh Phú Yên
Cửa hàng xăng dầu Ninh Hòa	Quốc lộ 1A, phường Ninh Giang, thị xã Ninh Hòa, tỉnh Khánh Hòa
Cửa hàng xăng dầu Khánh Vĩnh	Tổ 6, thị trấn Khánh Vĩnh, huyện Khánh Vĩnh, tỉnh Khánh Hòa
Cửa hàng xăng dầu Krông Pa	Quốc lộ 25, xã Phú Cần, huyện Krông Pa, tỉnh Gia Lai
Cửa hàng xăng dầu Phú Túc	304 Hùng Vương, thị trấn Phú Túc, huyện Krông Pa, tỉnh Gia Lai
Cửa hàng xăng dầu Ia Pa	ĐT 662, thôn Ma Rin 3, xã Ia Mron, huyện Ia Pa, tỉnh Gia Lai
Cửa hàng xăng dầu Ia Mron	ĐT 662, thôn Hlil 2, xã Ia Mron, huyện Ia Pa, tỉnh Gia Lai
Cửa hàng xăng dầu Pờ Tó	ĐT 662, thôn Dron, xã Pờ Tó, huyện Ia Pa, tỉnh Gia Lai
Cửa hàng xăng dầu Ia Tul	Thôn Bôn Biah C, xã Ia Tul, huyện Ia Pa, tỉnh Gia Lai
Cửa hàng xăng dầu Ayun Pa	Quốc lộ 25, xã Ia Rtô, thị xã Ayun Pa, tỉnh Gia Lai
Cửa hàng xăng dầu Phú Bổn	Đường Ngô Quyền, phường Cheo Reo, thị xã Ayun Pa, tỉnh Gia Lai
Cửa hàng xăng dầu Cheo Reo	01 Lý Thường Kiệt, phường Cheo Reo, thị xã Ayun Pa, tỉnh Gia Lai
Cửa hàng xăng dầu Hòa Bình	Đường Nguyễn Viết Xuân, phường Hòa Bình, thị xã Ayun Pa, tỉnh Gia Lai
Cửa hàng xăng dầu Bình Kiến	Đường Nguyễn Tất Thành, thôn Phú Vang, xã Bình Kiến, TP Tuy Hòa, tỉnh Phú Yên
Cửa hàng xăng dầu Phú Thiện	Thôn Drok, xã Chư A Thai, huyện Phú Thiện, tỉnh Gia Lai
Cửa hàng xăng dầu Khánh Lê	Quốc lộ 27C, xã Liên Sang, huyện Khánh Vĩnh, tỉnh Khánh Hòa
Cửa hàng xăng dầu An Nghiệp	ĐT 650, xã An Nghiệp, huyện Tuy An, tỉnh Phú Yên
Cửa hàng xăng dầu Phước An	Quốc lộ 26, xã Hòa An, huyện Krông Pắc, tỉnh Đắk Lắk

CÔNG TY CỔ PHẦN XĂNG DẦU DẦU KHÍ PHÚ YÊN

Địa chỉ: Số 157-159 Hùng Vương, phường 5, thành phố Tuy Hòa, tỉnh Phú Yên

BÁO CÁO TÀI CHÍNH GIỮA NIÊN ĐỘ

6 tháng đầu của năm tài chính kết thúc ngày 31 tháng 12 năm 2017

Bản thuyết minh Báo cáo tài chính giữa niên độ (tiếp theo)

6. Tuyên bố về khả năng so sánh thông tin trên Báo cáo tài chính

Các số liệu tương ứng của kỳ trước so sánh được với số liệu của kỳ này.

7. Nhân viên

Tại ngày kết thúc kỳ kế toán Công ty có 216 nhân viên đang làm việc (số đầu năm là 202 nhân viên).

II. NĂM TÀI CHÍNH, ĐƠN VỊ TIỀN TỆ SỬ DỤNG TRONG KẾ TOÁN

1. Năm tài chính

Năm tài chính của Công ty bắt đầu từ ngày 01 tháng 01 và kết thúc vào ngày 31 tháng 12 hàng năm.

2. Đơn vị tiền tệ sử dụng trong kế toán

Đơn vị tiền tệ sử dụng trong kế toán là Đồng Việt Nam (VND) do phần lớn các nghiệp vụ được thực hiện bằng đơn vị tiền tệ VND.

III. CHUẨN MỰC VÀ CHẾ ĐỘ KẾ TOÁN ÁP DỤNG

1. Chế độ kế toán áp dụng

Công ty áp dụng các Chuẩn mực Kế toán Việt Nam, Chế độ Kế toán doanh nghiệp Việt Nam được ban hành theo Thông tư số 200/2014/TT-BTC ngày 22 tháng 12 năm 2014 và các thông tư hướng dẫn thực hiện chuẩn mực kế toán của Bộ Tài chính trong việc lập và trình bày Báo cáo tài chính giữa niên độ.

2. Tuyên bố về việc tuân thủ chuẩn mực kế toán và chế độ kế toán

Ban Giám đốc đảm bảo đã tuân thủ yêu cầu của các Chuẩn mực Kế toán Việt Nam, Chế độ Kế toán doanh nghiệp Việt Nam được ban hành theo Thông tư số 200/2014/TT-BTC ngày 22 tháng 12 năm 2014 cũng như các thông tư hướng dẫn thực hiện chuẩn mực kế toán của Bộ Tài chính trong việc lập và trình bày Báo cáo tài chính giữa niên độ.

IV. CÁC CHÍNH SÁCH KẾ TOÁN ÁP DỤNG

1. Cơ sở lập Báo cáo tài chính

Báo cáo tài chính được lập trên cơ sở kế toán dồn tích (trừ các thông tin liên quan đến các luồng tiền).

2. Tiền và các khoản tương đương tiền

Tiền bao gồm tiền mặt và tiền gửi ngân hàng không kỳ hạn. Các khoản tương đương tiền là các khoản đầu tư ngắn hạn có thời hạn thu hồi không quá 3 tháng kể từ ngày đầu tư, có khả năng chuyển đổi dễ dàng thành một lượng tiền xác định và không có rủi ro trong việc chuyển đổi thành tiền tại thời điểm báo cáo.



CÔNG TY CỔ PHẦN XĂNG DẦU DẦU KHÍ PHÚ YÊN

Địa chỉ: Số 157-159 Hùng Vương, phường 5, thành phố Tuy Hòa, tỉnh Phú Yên

BÁO CÁO TÀI CHÍNH GIỮA NIÊN ĐỘ

6 tháng đầu của năm tài chính kết thúc ngày 31 tháng 12 năm 2017

Bản thuyết minh Báo cáo tài chính giữa niên độ (tiếp theo)

3. Các khoản đầu tư tài chính

Các khoản đầu tư vào công ty liên kết

Công ty liên kết

Công ty liên kết là doanh nghiệp mà Công ty có ảnh hưởng đáng kể nhưng không có quyền kiểm soát đối với các chính sách tài chính và hoạt động. Ảnh hưởng đáng kể thể hiện ở quyền tham gia vào việc đưa ra các quyết định về chính sách tài chính và hoạt động của doanh nghiệp nhận đầu tư nhưng không kiểm soát các chính sách này.

Ghi nhận ban đầu

Các khoản đầu tư vào công ty liên kết được ghi nhận ban đầu theo giá gốc, bao gồm giá mua hoặc khoản góp vốn cộng các chi phí liên quan trực tiếp đến việc đầu tư. Trường hợp đầu tư bằng tài sản phi tiền tệ, giá trị khoản đầu tư được ghi nhận theo giá trị hợp lý của tài sản phi tiền tệ tại thời điểm phát sinh.

Cổ tức và lợi nhuận của các kỳ trước khi khoản đầu tư được mua được hạch toán giảm giá trị của chính khoản đầu tư đó. Cổ tức và lợi nhuận của các kỳ sau khi khoản đầu tư được mua được ghi nhận doanh thu. Cổ tức được nhận bằng cổ phiếu chi được theo dõi số lượng cổ phiếu tăng thêm, không ghi nhận giá trị cổ phiếu nhận được.

Dự phòng tổn thất cho các khoản đầu tư vào công ty liên kết

Dự phòng tổn thất cho các khoản đầu tư vào công ty liên kết được trích lập khi công ty liên kết bị lỗ với mức trích lập bằng chênh lệch giữa vốn góp thực tế của các bên tại công ty liên kết và vốn chủ sở hữu thực có nhân với tỷ lệ góp vốn của Công ty so với tổng số vốn góp thực tế của các bên tại công ty liên kết. Nếu công ty liên kết là đối tượng lập Báo cáo tài chính hợp nhất thì căn cứ để xác định dự phòng tổn thất là Báo cáo tài chính hợp nhất.

Tăng, giảm số dự phòng tổn thất đầu tư vào công ty liên kết cần phải trích lập tại ngày kết thúc kỳ kế toán được ghi nhận vào chi phí tài chính.

Các khoản đầu tư vào công cụ vốn của đơn vị khác

Đầu tư vào công cụ vốn của đơn vị khác bao gồm các khoản đầu tư công cụ vốn nhưng Công ty không có quyền kiểm soát, đồng kiểm soát hoặc có ảnh hưởng đáng kể đối với bên được đầu tư.

Các khoản đầu tư vào công cụ vốn của đơn vị khác được ghi nhận ban đầu theo giá gốc, bao gồm giá mua hoặc khoản góp vốn cộng các chi phí trực tiếp liên quan đến hoạt động đầu tư. Cổ tức và lợi nhuận của các kỳ trước khi khoản đầu tư được mua được hạch toán giảm giá trị của chính khoản đầu tư đó. Cổ tức và lợi nhuận của các kỳ sau khi khoản đầu tư được mua được ghi nhận doanh thu. Cổ tức được nhận bằng cổ phiếu chi được theo dõi số lượng cổ phiếu tăng thêm, không ghi nhận giá trị cổ phiếu nhận được.

Dự phòng tổn thất cho các khoản đầu tư vào công cụ vốn của đơn vị khác được trích lập như sau:

- Đối với khoản đầu tư vào cổ phiếu niêm yết hoặc giá trị hợp lý khoản đầu tư được xác định tin cậy, việc lập dự phòng dựa trên giá trị thị trường của cổ phiếu.
- Đối với khoản đầu tư không xác định được giá trị hợp lý tại thời điểm báo cáo, việc lập dự phòng được thực hiện căn cứ vào khoản lỗ của bên được đầu tư với mức trích lập bằng chênh lệch giữa vốn góp thực tế của các bên tại đơn vị khác và vốn chủ sở hữu thực có nhân với tỷ lệ góp vốn của Công ty so với tổng số vốn góp thực tế của các bên tại đơn vị khác.

Tăng, giảm số dự phòng tổn thất đầu tư vào công cụ vốn của đơn vị khác cần phải trích lập tại ngày kết thúc kỳ kế toán được ghi nhận vào chi phí tài chính.

CÔNG TY CỔ PHẦN XĂNG DẦU DẦU KHÍ PHÚ YÊN

Địa chỉ: Số 157-159 Hùng Vương, phường 5, thành phố Tuy Hòa, tỉnh Phú Yên

BÁO CÁO TÀI CHÍNH GIỮA NIÊN ĐỘ

6 tháng đầu của năm tài chính kết thúc ngày 31 tháng 12 năm 2017

Bản thuyết minh Báo cáo tài chính giữa niên độ (tiếp theo)

4. Các khoản phải thu

Các khoản nợ phải thu được trình bày theo giá trị ghi sổ trừ đi các khoản dự phòng phải thu khó đòi.

Việc phân loại các khoản phải thu là phải thu khách hàng và phải thu khác được thực hiện theo nguyên tắc sau:

- Phải thu của khách hàng phản ánh các khoản phải thu mang tính chất thương mại phát sinh từ giao dịch có tính chất mua – bán giữa Công ty và người mua là đơn vị độc lập với Công ty.
- Phải thu khác phản ánh các khoản phải thu không có tính thương mại, không liên quan đến giao dịch mua – bán.

Dự phòng phải thu khó đòi được lập cho từng khoản nợ phải thu khó đòi căn cứ vào tuổi nợ quá hạn của các khoản nợ hoặc dự kiến mức tổn thất có thể xảy ra, cụ thể như sau:

- Đối với nợ phải thu quá hạn thanh toán:
 - 30% giá trị đối với khoản nợ phải thu quá hạn từ trên 6 tháng đến dưới 1 năm.
 - 50% giá trị đối với khoản nợ phải thu quá hạn từ 1 năm đến dưới 2 năm.
 - 70% giá trị đối với khoản nợ phải thu quá hạn từ 2 năm đến dưới 3 năm.
 - 100% giá trị đối với khoản nợ phải thu quá hạn từ 3 năm trở lên.
- Đối với nợ phải thu chưa quá hạn thanh toán nhưng khó có khả năng thu hồi: căn cứ vào dự kiến mức tổn thất để lập dự phòng.

Tăng, giảm số dư dự phòng nợ phải thu khó đòi cần phải trích lập tại ngày kết thúc kỳ kế toán được ghi nhận vào chi phí quản lý doanh nghiệp.

5. Hàng tồn kho

Hàng tồn kho được ghi nhận theo giá thấp hơn giữa giá gốc và giá trị thuần có thể thực hiện được.

Giá gốc hàng tồn kho được xác định như sau:

- Hàng hóa: Bao gồm chi phí mua và các chi phí liên quan trực tiếp khác phát sinh để có được hàng tồn kho ở địa điểm và trạng thái hiện tại.

Giá xuất kho được tính theo phương pháp bình quân gia quyền và được hạch toán theo phương pháp kê khai thường xuyên.

Giá trị thuần có thể thực hiện được là giá bán ước tính của hàng tồn kho trong kỳ, kinh doanh bình thường trừ chi phí ước tính để hoàn thành và chi phí ước tính cần thiết cho việc tiêu thụ chúng.

Dự phòng giảm giá hàng tồn kho được lập cho từng mặt hàng tồn kho có giá gốc lớn hơn giá trị thuần có thể thực hiện được. Tăng, giảm số dư dự phòng giảm giá hàng tồn kho cần phải trích lập tại ngày kết thúc kỳ kế toán được ghi nhận vào giá vốn hàng bán.

6. Chi phí trả trước

Chi phí trả trước bao gồm các chi phí thực tế đã phát sinh nhưng có liên quan đến kết quả hoạt động kinh doanh của nhiều kỳ kế toán. Các chi phí trả trước này được phân bổ trong khoảng thời gian trả trước hoặc thời gian các lợi ích kinh tế tương ứng được tạo ra từ các chi phí này. Chi phí trả trước của Công ty như sau:

Công cụ, dụng cụ

Các công cụ, dụng cụ đã đưa vào sử dụng được phân bổ vào chi phí theo phương pháp đường thẳng với thời gian phân bổ không quá 36 tháng.

CÔNG TY CỔ PHẦN XĂNG DẦU DẦU KHÍ PHÚ YÊN

Địa chỉ: Số 157-159 Hùng Vương, phường 5, thành phố Tuy Hòa, tỉnh Phú Yên

BÁO CÁO TÀI CHÍNH GIỮA NIÊN ĐỘ

6 tháng đầu của năm tài chính kết thúc ngày 31 tháng 12 năm 2017

Bản thuyết minh Báo cáo tài chính giữa niên độ (tiếp theo)

Chi phí sửa chữa tài sản cố định

Chi phí sửa chữa tài sản cố định phát sinh một lần có giá trị lớn được phân bổ vào chi phí theo phương pháp đường thẳng với thời gian phân bổ không quá 36 tháng.

Tiền thuê đất trả trước

Tiền thuê đất trả trước thể hiện khoản tiền thuê đất đã trả cho phần đất Công ty đang sử dụng. Tiền thuê đất trả trước được phân bổ vào chi phí theo phương pháp đường thẳng tương ứng với thời gian thuê.

7. Tài sản thuê hoạt động

Thuê tài sản được phân loại là thuê hoạt động nếu phần lớn rủi ro và lợi ích gắn liền với quyền sở hữu tài sản thuộc về người cho thuê. Chi phí thuê hoạt động được phản ánh vào chi phí theo phương pháp đường thẳng cho suốt thời hạn thuê tài sản, không phụ thuộc vào phương thức thanh toán tiền thuê.

8. Tài sản cố định hữu hình

Tài sản cố định hữu hình được thể hiện theo nguyên giá trừ hao mòn lũy kế. Nguyên giá tài sản cố định hữu hình bao gồm toàn bộ các chi phí mà Công ty phải bỏ ra để có được tài sản cố định tính đến thời điểm đưa tài sản đó vào trạng thái sẵn sàng sử dụng. Các chi phí phát sinh sau ghi nhận ban đầu chỉ được ghi tăng nguyên giá tài sản cố định nếu các chi phí này chắc chắn làm tăng lợi ích kinh tế trong tương lai do sử dụng tài sản đó. Các chi phí phát sinh không thỏa mãn điều kiện trên được ghi nhận là chi phí, kinh doanh trong kỳ.

Khi tài sản cố định hữu hình được bán hay thanh lý, nguyên giá và giá trị hao mòn lũy kế được xóa sổ và lãi, lỗ phát sinh do thanh lý được ghi nhận vào thu nhập hay chi phí trong kỳ.

Tài sản cố định hữu hình được khấu hao theo phương pháp đường thẳng dựa trên thời gian hữu dụng ước tính. Số năm khấu hao của các loại tài sản cố định hữu hình như sau:

<u>Loại tài sản cố định</u>	<u>Số năm</u>
Nhà cửa, vật kiến trúc	5 - 25
Máy móc và thiết bị	3 - 15
Phương tiện vận tải, truyền dẫn	6 - 10
Thiết bị, dụng cụ quản lý	3 - 6
Tài sản cố định khác	5 - 25

9. Tài sản cố định vô hình

Tài sản cố định vô hình được thể hiện theo nguyên giá trừ hao mòn lũy kế.

Nguyên giá tài sản cố định vô hình bao gồm toàn bộ các chi phí mà Công ty phải bỏ ra để có được tài sản cố định tính đến thời điểm đưa tài sản đó vào trạng thái sẵn sàng sử dụng. Chi phí liên quan đến tài sản cố định vô hình phát sinh sau khi ghi nhận ban đầu được ghi nhận là chi phí, kinh doanh trong kỳ trừ khi các chi phí này gắn liền với một tài sản cố định vô hình cụ thể và làm tăng lợi ích kinh tế từ các tài sản này.

Khi tài sản cố định vô hình được bán hay thanh lý, nguyên giá và giá trị hao mòn lũy kế được xóa sổ và lãi, lỗ phát sinh do thanh lý được ghi nhận vào thu nhập hay chi phí trong kỳ.

Tài sản cố định vô hình của Công ty bao gồm:



CÔNG TY CỔ PHẦN XĂNG DẦU DẦU KHÍ PHÚ YÊN

Địa chỉ: Số 157-159 Hùng Vương, phường 5, thành phố Tuy Hòa, tỉnh Phú Yên

BÁO CÁO TÀI CHÍNH GIỮA NIÊN ĐỘ

6 tháng đầu của năm tài chính kết thúc ngày 31 tháng 12 năm 2017

Bản thuyết minh Báo cáo tài chính giữa niên độ (tiếp theo)

Quyền sử dụng đất

Quyền sử dụng đất là toàn bộ các chi phí thực tế Công ty đã chi ra có liên quan trực tiếp tới đất sử dụng, bao gồm: tiền chi ra để có quyền sử dụng đất, chi phí cho đền bù, giải phóng mặt bằng, san lấp mặt bằng, lệ phí trước bạ... Quyền sử dụng đất được khấu hao theo phương pháp đường thẳng theo thời gian giao đất, quyền sử dụng đất không xác định thời hạn không được tính khấu hao.

10. Chi phí xây dựng cơ bản dở dang

Chi phí xây dựng cơ bản dở dang phản ánh các chi phí liên quan trực tiếp (bao gồm cả chi phí lãi vay có liên quan phù hợp với chính sách kế toán của Công ty) đến các tài sản đang trong quá trình xây dựng, máy móc thiết bị đang lắp đặt để phục vụ cho mục đích, cho thuê và quản lý cũng như chi phí liên quan đến việc sửa chữa tài sản cố định đang thực hiện. Các tài sản này được ghi nhận theo giá gốc và không được tính khấu hao.

11. Các khoản nợ phải trả và chi phí phải trả

Các khoản nợ phải trả và chi phí phải trả được ghi nhận cho số tiền phải trả trong tương lai liên quan đến hàng hóa và dịch vụ đã nhận được. Chi phí phải trả được ghi nhận dựa trên các ước tính hợp lý về số tiền phải trả.

Việc phân loại các khoản phải trả là phải trả người bán, chi phí phải trả và phải trả khác được thực hiện theo nguyên tắc sau:

- Phải trả người bán phản ánh các khoản phải trả mang tính chất thương mại phát sinh từ giao dịch mua hàng hóa, dịch vụ, tài sản và người bán là đơn vị độc lập với Công ty.
- Chi phí phải trả phản ánh các khoản phải trả cho hàng hóa, dịch vụ đã nhận được từ người bán hoặc đã cung cấp cho người mua và các khoản chi phí kinh doanh phải trích trước.
- Phải trả khác phản ánh các khoản phải trả không có tính thương mại, không liên quan đến giao dịch mua, bán, cung cấp hàng hóa dịch vụ.

Các khoản nợ phải trả và chi phí phải trả được phân loại ngắn hạn và dài hạn trên Bảng cân đối kế toán giữa niên độ căn cứ theo kỳ hạn còn lại tại ngày kết thúc kỳ kế toán.

12. Các khoản dự phòng phải trả

Các khoản dự phòng được ghi nhận khi Công ty có nghĩa vụ nợ hiện tại (nghĩa vụ pháp lý hoặc nghĩa vụ liên đới) do kết quả từ một sự kiện đã xảy ra, việc thanh toán nghĩa vụ nợ này có thể sẽ dẫn đến sự giảm sút về những lợi ích kinh tế và giá trị của nghĩa vụ nợ đó có thể được một ước tính đáng tin cậy.

Nếu ảnh hưởng của thời gian là trọng yếu, dự phòng sẽ được xác định bằng cách chiết khấu số tiền phải bỏ ra trong tương lai để thanh toán nghĩa vụ nợ với tỷ lệ chiết khấu trước thuế và phản ánh những đánh giá trên thị trường hiện tại về giá trị thời gian của tiền và những rủi ro cụ thể của khoản nợ đó. Khoản tăng lên của số dự phòng do thời gian trôi qua được ghi nhận là chi phí tài chính.

Các khoản dự phòng phải trả của Công ty bao gồm:

Dự phòng rủi ro, bồi thường thiệt hại về môi trường

Dự phòng chi phí rủi ro, bồi thường thiệt hại về môi trường được lập để bù đắp một phần hoặc toàn bộ thiệt hại đối với rủi ro về môi trường do hoạt động kinh doanh của doanh nghiệp gây ra.

Mức trích lập dự phòng rủi ro, bồi thường thiệt hại về môi trường bằng 0,5% trên doanh thu thuần về bán hàng và cung cấp dịch vụ đối với các hoạt động quy định tại Khoản 1 Điều 2 Thông tư 86/2016/TT-NTC ngày 20/6/2016 và số tiền trích không vượt quá 5% lợi nhuận trước thuế năm. Số dư trích lập Quỹ này không được vượt quá 10% Vốn điều lệ của doanh nghiệp. Tăng, giảm số dự phòng rủi ro, bồi thường thiệt hại về môi trường cần phải trích lập tại ngày kết thúc kỳ kế toán được ghi nhận vào chi phí quản lý doanh nghiệp.

CÔNG TY CỔ PHẦN XĂNG DẦU DẦU KHÍ PHÚ YÊN

Địa chỉ: Số 157-159 Hùng Vương, phường 5, thành phố Tuy Hòa, tỉnh Phú Yên

BÁO CÁO TÀI CHÍNH GIỮA NIÊN ĐỘ

6 tháng đầu của năm tài chính kết thúc ngày 31 tháng 12 năm 2017

Bản thuyết minh Báo cáo tài chính giữa niên độ (tiếp theo)

13. **Vốn chủ sở hữu**

Vốn góp của chủ sở hữu

Vốn góp của chủ sở hữu được ghi nhận theo số vốn thực tế đã góp của các cổ đông.

14. **Phân phối lợi nhuận**

Lợi nhuận sau thuế thu nhập doanh nghiệp được phân phối cho các cổ đông sau khi đã trích lập các quỹ theo Điều lệ của Công ty cũng như các quy định của pháp luật và đã được Đại hội đồng cổ đông phê duyệt.

Việc phân phối lợi nhuận cho các cổ đông được cân nhắc đến các khoản mục phi tiền tệ nằm trong lợi nhuận sau thuế chưa phân phối có thể ảnh hưởng đến luồng tiền và khả năng chi trả cổ tức như lãi do đánh giá lại tài sản mang đi góp vốn, lãi do đánh giá lại các khoản mục tiền tệ, các công cụ tài chính và các khoản mục phi tiền tệ khác.

Cổ tức được ghi nhận là nợ phải trả khi được Đại hội đồng cổ đông phê duyệt.

15. **Ghi nhận doanh thu và thu nhập**

Doanh thu bán hàng hoá

Doanh thu bán hàng hoá được ghi nhận khi đồng thời thỏa mãn các điều kiện sau:

- Công ty đã chuyển giao phần lớn rủi ro và lợi ích gắn liền với quyền sở hữu hàng hóa cho người mua.
- Công ty không còn nắm giữ quyền quản lý hàng hóa như người sở hữu hàng hóa hoặc quyền kiểm soát hàng hóa.
- Doanh thu được xác định tương đối chắc chắn. Khi hợp đồng quy định người mua được quyền trả lại hàng hóa đã mua theo những điều kiện cụ thể, doanh thu chỉ được ghi nhận khi những điều kiện cụ thể đó không còn tồn tại và người mua không được quyền trả lại hàng hóa (trừ trường hợp khách hàng có quyền trả lại hàng hóa dưới hình thức đổi lại để lấy hàng hóa, dịch vụ khác).
- Công ty đã hoặc sẽ thu được lợi ích kinh tế từ giao dịch bán hàng.
- Xác định được chi phí liên quan đến giao dịch bán hàng.

Doanh thu cung cấp dịch vụ

Doanh thu cung cấp dịch vụ được ghi nhận khi đồng thời thỏa mãn các điều kiện sau:

- Doanh thu được xác định tương đối chắc chắn. Khi hợp đồng quy định người mua được quyền trả lại dịch vụ đã mua theo những điều kiện cụ thể, doanh thu chỉ được ghi nhận khi những điều kiện cụ thể đó không còn tồn tại và người mua không được quyền trả lại dịch vụ đã cung cấp.
- Công ty đã hoặc sẽ thu được lợi ích kinh tế từ giao dịch cung cấp dịch vụ đó.
- Xác định được phần công việc đã hoàn thành vào thời điểm báo cáo.
- Xác định được chi phí phát sinh cho giao dịch và chi phí để hoàn thành giao dịch cung cấp dịch vụ đó.

Trường hợp dịch vụ được thực hiện trong nhiều kỳ thì doanh thu được ghi nhận trong kỳ được căn cứ vào kết quả phần công việc đã hoàn thành vào ngày kết thúc kỳ kế toán.

Tiền lãi

Tiền lãi được ghi nhận trên cơ sở thời gian và lãi suất thực tế từng kỳ.

CÔNG TY CỔ PHẦN XĂNG DẦU DẦU KHÍ PHÚ YÊN

Địa chỉ: Số 157-159 Hùng Vương, phường 5, thành phố Tuy Hòa, tỉnh Phú Yên

BÁO CÁO TÀI CHÍNH GIỮA NIÊN ĐỘ

6 tháng đầu của năm tài chính kết thúc ngày 31 tháng 12 năm 2017

Bản thuyết minh Báo cáo tài chính giữa niên độ (tiếp theo)

Cổ tức và lợi nhuận được chia

Cổ tức và lợi nhuận được chia được ghi nhận khi Công ty được quyền nhận cổ tức hoặc lợi nhuận từ việc góp vốn. Cổ tức được nhận bằng cổ phiếu chỉ được theo dõi số lượng cổ phiếu tăng thêm, không ghi nhận giá trị cổ phiếu nhận được.

16. Các khoản giảm trừ doanh thu

Các khoản giảm trừ doanh thu bao gồm chiết khấu thương mại, giảm giá hàng bán, hàng bán bị trả lại phát sinh cùng kỳ tiêu thụ hàng hóa, dịch vụ được điều chỉnh giảm doanh thu của kỳ phát sinh.

Trường hợp hàng hóa, dịch vụ đã tiêu thụ từ các kỳ trước, đến kỳ này mới phát sinh chiết khấu thương mại, giảm giá hàng bán, trả lại thì được ghi giảm doanh thu theo nguyên tắc:

- Nếu khoản giảm giá, chiết khấu thương mại, trả lại phát sinh trước thời điểm phát hành Báo cáo tài chính giữa niên độ: ghi giảm doanh thu trên Báo cáo tài chính giữa niên độ của kỳ này.
- Nếu khoản giảm giá, chiết khấu thương mại, trả lại phát sinh sau thời điểm phát hành Báo cáo tài chính giữa niên độ: ghi giảm doanh thu trên Báo cáo tài chính giữa niên độ của kỳ sau.

17. Chi phí đi vay

Chi phí đi vay bao gồm lãi tiền vay và các chi phí khác phát sinh liên quan trực tiếp đến các khoản vay.

Chi phí đi vay được ghi nhận vào chi phí khi phát sinh. Trường hợp chi phí đi vay liên quan trực tiếp đến việc đầu tư xây dựng hoặc tài sản dở dang cần có một thời gian đủ dài (trên 12 tháng) để có thể đưa vào sử dụng theo mục đích định trước hoặc bán thì chi phí đi vay này được tính vào giá trị của tài sản đó. Đối với khoản vay riêng phục vụ việc xây dựng tài sản cố định, bất động sản đầu tư, lãi vay được vốn hóa kể cả khi thời gian xây dựng dưới 12 tháng. Các khoản thu nhập phát sinh từ việc đầu tư tạm thời các khoản vay được ghi giảm nguyên giá tài sản có liên quan.

Đối với các khoản vốn vay chung trong đó có sử dụng cho mục đích đầu tư xây dựng hoặc tài sản dở dang thì chi phí đi vay vốn hóa được xác định theo tỷ lệ vốn hóa đối với chi phí lũy kế bình quân gia quyền phát sinh cho việc đầu tư xây dựng cơ bản hoặc tài sản đó. Tỷ lệ vốn hóa được tính theo tỷ lệ lãi suất bình quân gia quyền của các khoản vay chưa trả trong kỳ, ngoại trừ các khoản vay riêng biệt phục vụ cho mục đích hình thành một tài sản cụ thể.

18. Các khoản chi phí

Chi phí là những khoản làm giảm lợi ích kinh tế được ghi nhận tại thời điểm giao dịch phát sinh hoặc khi có khả năng tương đối chắc chắn sẽ phát sinh trong tương lai không phân biệt đã chi tiền hay chưa.

Các khoản chi phí và khoản doanh thu do nó tạo ra phải được ghi nhận đồng thời theo nguyên tắc phù hợp. Trong trường hợp nguyên tắc phù hợp xung đột với nguyên tắc thận trọng, chi phí được ghi nhận căn cứ vào bản chất và quy định của các chuẩn mực kế toán để đảm bảo phản ánh giao dịch một cách trung thực, hợp lý.

19. Thuế thu nhập doanh nghiệp

Chi phí thuế thu nhập doanh nghiệp bao gồm thuế thu nhập hiện hành và thuế thu nhập hoãn lại.

Thuế thu nhập hiện hành

Thuế thu nhập hiện hành là khoản thuế được tính dựa trên thu nhập tính thuế. Thu nhập tính thuế chênh lệch so với lợi nhuận kế toán là do điều chỉnh các khoản chênh lệch tạm thời giữa thuế và kế toán, các chi phí không được trừ cũng như điều chỉnh các khoản thu nhập không phải chịu thuế và các khoản lỗ được chuyển.

044
: ÔN
I NHIE
TOÁN
9 8
Y - T.

CÔNG TY CỔ PHẦN XĂNG DẦU DẦU KHÍ PHÚ YÊN

Địa chỉ: Số 157-159 Hùng Vương, phường 5, thành phố Tuy Hòa, tỉnh Phú Yên

BÁO CÁO TÀI CHÍNH GIỮA NIÊN ĐỘ

6 tháng đầu của năm tài chính kết thúc ngày 31 tháng 12 năm 2017

Bản thuyết minh Báo cáo tài chính giữa niên độ (tiếp theo)

Thuế thu nhập hoãn lại

Thuế thu nhập hoãn lại là khoản thuế thu nhập doanh nghiệp sẽ phải nộp hoặc sẽ được hoãn lại do chênh lệch tạm thời giữa giá trị ghi sổ của tài sản và nợ phải trả cho mục đích lập Báo cáo tài chính và cơ sở tính thuế thu nhập. Thuế thu nhập hoãn lại phải trả được ghi nhận cho tất cả các khoản chênh lệch tạm thời chịu thuế. Tài sản thuế thu nhập hoãn lại chỉ được ghi nhận khi chắc chắn trong tương lai sẽ có lợi nhuận tính thuế để sử dụng những chênh lệch tạm thời được khấu trừ này.

Giá trị ghi sổ của tài sản thuế thu nhập doanh nghiệp hoãn lại được xem xét lại vào ngày kết thúc kỳ kế toán và sẽ được ghi giảm đến mức đảm bảo chắc chắn có đủ lợi nhuận tính thuế cho phép lợi ích của một phần hoặc toàn bộ tài sản thuế thu nhập hoãn lại được sử dụng. Các tài sản thuế thu nhập doanh nghiệp hoãn lại chưa được ghi nhận trước đây được xem xét lại vào ngày kết thúc kỳ kế toán và được ghi nhận khi chắc chắn có đủ lợi nhuận tính thuế để có thể sử dụng các tài sản thuế thu nhập hoãn lại chưa ghi nhận này.

Tài sản thuế thu nhập hoãn lại và thuế thu nhập hoãn lại phải trả được xác định theo thuế suất dự tính sẽ áp dụng cho năm tài sản được thu hồi hay nợ phải trả được thanh toán dựa trên các mức thuế suất có hiệu lực tại ngày kết thúc kỳ kế toán. Thuế thu nhập hoãn lại được ghi nhận vào Báo cáo kết quả hoạt động kinh doanh và chỉ ghi trực tiếp vào vốn chủ sở hữu khi khoản thuế đó liên quan đến các khoản mục được ghi thẳng vào vốn chủ sở hữu.

Tài sản thuế thu nhập hoãn lại và thuế thu nhập hoãn lại phải trả được bù trừ khi:

- Công ty có quyền hợp pháp được bù trừ giữa tài sản thuế thu nhập hiện hành với thuế thu nhập hiện hành phải nộp; và
- Các tài sản thuế thu nhập hoãn lại và thuế thu nhập hoãn lại phải trả này liên quan đến thuế thu nhập doanh nghiệp được quản lý bởi cùng một cơ quan thuế:
 - Đối với cùng một đơn vị chịu thuế; hoặc
 - Công ty dự định thanh toán thuế thu nhập hiện hành phải trả và tài sản thuế thu nhập hiện hành trên cơ sở thuần hoặc thu hồi tài sản đồng thời với việc thanh toán nợ phải trả trong cùng kỳ tương lai khi các khoản trọng yếu của thuế thu nhập hoãn lại phải trả hoặc tài sản thuế thu nhập hoãn lại được thanh toán hoặc thu hồi.

20. Bên liên quan

Các bên được coi là liên quan nếu một bên có khả năng kiểm soát hoặc có ảnh hưởng đáng kể đối với bên kia trong việc ra quyết định các chính sách tài chính và hoạt động. Các bên cũng được xem là bên liên quan nếu cùng chịu sự kiểm soát chung hay chịu ảnh hưởng đáng kể chung.

Trong việc xem xét mối quan hệ của các bên liên quan, bản chất của mối quan hệ được chú trọng nhiều hơn hình thức pháp lý.

21. Báo cáo theo bộ phận

Bộ phận theo lĩnh vực kinh doanh là một phần có thể xác định riêng biệt tham gia vào quá trình kinh doanh hoặc cung cấp dịch vụ và có rủi ro và lợi ích kinh tế khác với các bộ phận kinh doanh khác.

Bộ phận theo khu vực địa lý là một phần có thể xác định riêng biệt tham gia vào quá trình kinh doanh hoặc cung cấp dịch vụ trong phạm vi một môi trường kinh tế cụ thể và có rủi ro và lợi ích kinh tế khác với các bộ phận kinh doanh trong các môi trường kinh tế khác.

Thông tin bộ phận được lập và trình bày phù hợp với chính sách kế toán áp dụng cho việc lập và trình bày Báo cáo tài chính giữa niên độ của Công ty.

CÔNG TY CỔ PHẦN XĂNG DẦU DẦU KHÍ PHÚ YÊN

Địa chỉ: Số 157-159 Hùng Vương, phường 5, thành phố Tuy Hòa, tỉnh Phú Yên

BÁO CÁO TÀI CHÍNH GIỮA NIÊN ĐỘ

6 tháng đầu của năm tài chính kết thúc ngày 31 tháng 12 năm 2017

Bản thuyết minh Báo cáo tài chính giữa niên độ (tiếp theo)

22. Công cụ tài chính

Tài sản tài chính

Việc phân loại các tài sản tài chính này phụ thuộc vào bản chất và mục đích của tài sản tài chính và được quyết định tại thời điểm ghi nhận ban đầu. Các tài sản tài chính của Công ty gồm tiền và các khoản tương đương tiền, các khoản phải thu khách hàng, phải thu khác, các công cụ tài chính được niêm yết và không được niêm yết và các công cụ tài chính phái sinh.

Tại thời điểm ghi nhận ban đầu, các tài sản tài chính được ghi nhận theo giá gốc cộng các chi phí giao dịch có liên quan trực tiếp đến tài sản tài chính đó.

Nợ phải trả tài chính

Việc phân loại các khoản nợ phải trả tài chính phụ thuộc vào bản chất và mục đích của khoản nợ phải trả tài chính và được quyết định tại thời điểm ghi nhận ban đầu. Nợ phải trả tài chính của Công ty gồm các khoản phải trả người bán, vay và nợ, các khoản phải trả khác và các công cụ tài chính phái sinh.

Tại thời điểm ghi nhận ban đầu, các khoản nợ phải trả tài chính được ghi nhận ban đầu theo giá gốc trừ các chi phí giao dịch có liên quan trực tiếp đến nợ phải trả tài chính đó.

Công cụ vốn chủ sở hữu

Công cụ vốn chủ sở hữu là hợp đồng chứng tỏ được những lợi ích còn lại về tài sản của Công ty sau khi trừ đi toàn bộ nghĩa vụ.

Bù trừ các công cụ tài chính

Các tài sản tài chính và nợ phải trả tài chính chỉ được bù trừ với nhau và trình bày giá trị thuần trên Bảng cân đối kế toán khi và chỉ khi Công ty:

- Có quyền hợp pháp để bù trừ giá trị đã được ghi nhận; và
- Có dự định thanh toán trên cơ sở thuần hoặc ghi nhận tài sản và thanh toán nợ phải trả cùng một thời điểm.

V. THÔNG TIN BỔ SUNG CHO CÁC KHOẢN MỤC TRÌNH BÀY TRONG BẢNG CÂN ĐỐI KẾ TOÁN GIỮA NIÊN ĐỘ

1. Tiền và các khoản tương đương tiền

	Số cuối kỳ	Số đầu năm
Tiền mặt	757.991.465	93.302.015
Tiền gửi ngân hàng không kỳ hạn	99.920.359	92.137.802
Cộng	857.911.824	185.439.817

2. Các khoản đầu tư tài chính

Đầu tư góp vốn vào đơn vị khác

Các khoản đầu tư tài chính của Công ty chỉ có đầu tư góp vốn vào Công ty liên kết là Công ty Cổ phần Dầu khí Sài Gòn - Phú Yên. Thông tin về khoản đầu tư tài chính của Công ty như sau:

Theo Giấy chứng nhận đăng ký kinh doanh và đăng ký thuế số 4400344901 ngày 16 tháng 8 năm 2010 do Sở Kế hoạch và Đầu tư tỉnh Phú Yên cấp, Công ty đầu tư vào Công ty Cổ phần Dầu khí Sài Gòn - Phú Yên 9.360.000.000 VND (tương ứng 93.600 cổ phiếu), tương đương 39% vốn điều lệ. Tại ngày kết thúc kỳ kế toán, Công ty đã đầu tư đủ số vốn theo quy định.



CÔNG TY CỔ PHẦN XĂNG DẦU DẦU KHÍ PHÚ YÊN

Địa chỉ: Số 157-159 Hùng Vương, phường 5, thành phố Tuy Hòa, tỉnh Phú Yên

BÁO CÁO TÀI CHÍNH GIỮA NIÊN ĐỘ

6 tháng đầu của năm tài chính kết thúc ngày 31 tháng 12 năm 2017

Bản thuyết minh Báo cáo tài chính giữa niên độ (tiếp theo)

Giá trị hợp lý

Công ty chưa xác định giá trị hợp lý của các khoản đầu tư do chưa có hướng dẫn cụ thể về việc xác định giá trị hợp lý.

Tình hình hoạt động của công ty liên kết

Công ty Cổ phần Dầu khí Sài Gòn - Phú Yên hiện đang hoạt động kinh doanh bình thường, không có thay đổi lớn so với năm trước.

Giao dịch với công ty liên kết

Công ty chỉ phát sinh giao dịch với Công ty cổ phần Dầu khí Sài Gòn - Phú Yên là công ty liên kết như sau:

	Luỹ kế từ đầu năm đến cuối kỳ này	
	Năm nay	Năm trước
Công ty cổ phần Dầu khí Sài Gòn - Phú Yên		
Cổ tức được chia	-	1.872.000.000
Doanh thu bán xăng dầu và cung cấp dịch vụ	283.469.735	241.654.181
3. Phải thu ngắn hạn của khách hàng		
	Số cuối kỳ	Số đầu năm
Phải thu các bên liên quan	638.357.263	529.883.123
Tổng công ty Thương mại Kỹ thuật và Đầu tư – CTCP (Petec)	146.971.801	176.937.158
Công ty Cổ phần Xăng dầu Dầu khí Vũng Tàu	197.481.925	147.878.236
Công ty Cổ phần Xăng dầu Dầu khí Miền Trung	188.491.388	110.412.442
Công ty Cổ phần Dầu khí Sài Gòn - Phú Yên	53.630.300	42.437.730
Công ty Cổ phần Xăng dầu Dầu khí Bình Thuận	16.944.332	19.144.603
Công ty Cổ phần Xăng dầu Dầu khí Sài Gòn	8.050.354	18.253.028
Công ty Cổ phần Xăng dầu Dầu khí Thừa Thiên Huế	4.530.594	8.597.776
Công ty Cổ phần Xăng dầu Dầu khí Tây Ninh	22.254.476	4.367.517
Công ty Cổ phần Xăng dầu Dầu khí Vũng Áng	2.093	1.854.633
Phải thu các khách hàng khác	59.980.589.660	62.044.673.700
Công ty Cổ phần Thủy sản Hoài Nhơn	12.687.692.499	13.996.774.299
Công ty Cổ phần Thương mại Quy Nhơn	11.739.397.000	11.859.063.000
Công ty Cổ phần Petec Bình Định	3.490.813.000	4.239.924.400
Công ty TNHH Thương mại Tổng hợp Việt Hưng	3.401.955.800	3.999.460.000
Công ty Cổ phần Xăng dầu Thương mại Dịch vụ HATACO	-	2.912.250.500
DNTN Vận tải và Du lịch Cúc Tư	2.019.503.900	2.002.961.800
Các khách hàng khác	26.641.227.461	23.034.239.701
Cộng	60.618.946.923	62.574.556.823

CÔNG TY CỔ PHẦN XĂNG DẦU DẦU KHÍ PHÚ YÊN

Địa chỉ: Số 157-159 Hùng Vương, phường 5, thành phố Tuy Hòa, tỉnh Phú Yên

BÁO CÁO TÀI CHÍNH GIỮA NIÊN ĐỘ

6 tháng đầu của năm tài chính kết thúc ngày 31 tháng 12 năm 2017

Bản thuyết minh Báo cáo tài chính giữa niên độ (tiếp theo)

4. Trả trước cho người bán ngắn hạn

	Số cuối kỳ	Số đầu năm
<i>Trả trước cho các bên liên quan</i>	-	39.056.211
Chi nhánh Tổng công ty Dầu Việt Nam - Công ty TNHH Một thành viên - Xí nghiệp Tổng kho Xăng dầu Miền Đông	-	39.056.211
<i>Trả trước cho các người bán khác</i>	832.872.237	149.000.000
Công ty TNHH Thương mại - Dịch vụ Vệ sinh Bình Yên	316.166.600	-
Công ty TNHH Thương mại Dịch vụ Du lịch Bước Chân Việt	227.842.000	-
Các nhà cung cấp khác	288.863.637	149.000.000
Cộng	832.872.237	188.056.211

5. Phải thu ngắn hạn khác

	Số cuối kỳ		Số đầu năm	
	Giá trị	Dự phòng	Giá trị	Dự phòng
<i>Phải thu bên liên quan</i>	30.604.952.041	(30.604.952.041)	30.604.952.041	(30.604.952.041)
Công ty Cổ phần Điều Phú Yên - Tiền lãi cho vay	30.604.952.041	(30.604.952.041)	30.604.952.041	(30.604.952.041)
<i>Phải thu các tổ chức và cá nhân khác</i>	1.490.970.795	-	553.766.186	-
Các khoản ký cược, ký quỹ	410.162.500	-	334.600.000	-
Tạm ứng	422.300.000	-	-	-
Thuế TNCN năm 2016 được hoàn	530.940.486	-	-	-
Các khoản phải thu ngắn hạn khác	127.567.809	-	219.166.186	-
Cộng	32.095.922.836	(30.604.952.041)	31.158.718.227	(30.604.952.041)

6. Nợ xấu

	Thời gian quá hạn	Số cuối kỳ		Số đầu năm	
		Giá gốc	Giá trị có thể thu hồi	Giá gốc	Giá trị có thể thu hồi
<i>Bên liên quan</i>		30.604.952.041	-	30.604.952.041	-
Công ty Cổ phần Điều Phú Yên - Lãi tiền cho vay	Trên 3 năm	30.604.952.041	-	30.604.952.041	-
<i>Các tổ chức và cá nhân khác</i>		420.822.630	82.622.418	418.950.780	77.693.269
Phải thu tiền hàng	Trên 3 năm	164.710.370	-	165.310.370	-
Phải thu tiền hàng	Từ 2 đến 3 năm	241.640.410	72.492.123	245.634.680	73.690.404
Phải thu tiền hàng	Từ 1 đến 2 năm	-	-	8.005.730	4.002.865
Phải thu tiền hàng	Dưới 1 năm	14.471.850	10.130.295	-	-
Cộng		31.025.774.671	82.622.418	31.023.902.821	77.693.269

CÔNG TY CỔ PHẦN XĂNG DẦU DẦU KHÍ PHÚ YÊN

Địa chỉ: Số 157-159 Hùng Vương, phường 5, thành phố Tuy Hòa, tỉnh Phú Yên

BÁO CÁO TÀI CHÍNH GIỮA NIÊN ĐỘ

6 tháng đầu của năm tài chính kết thúc ngày 31 tháng 12 năm 2017

Bản thuyết minh Báo cáo tài chính giữa niên độ (tiếp theo)

Tình hình biến động dự phòng nợ phải thu khó đòi như sau:

	<u>Kỳ này</u>	<u>Kỳ trước</u>
Số đầu năm	30.946.209.552	40.903.298.174
Trích lập dự phòng bổ sung	5.942.701	1.601.146
Hoàn nhập dự phòng	(9.000.000)	(5.011.664.900)
Số cuối kỳ	<u>30.943.152.253</u>	<u>35.893.234.420</u>

7. **Tài sản thiếu chờ xử lý**
Hàng hóa kiểm kê thiếu chờ xử lý.

8. **Hàng tồn kho**

	<u>Số cuối kỳ</u>		<u>Số đầu năm</u>	
	<u>Giá gốc</u>	<u>Dự phòng</u>	<u>Giá gốc</u>	<u>Dự phòng</u>
Công cụ, dụng cụ	464.404.307	-	406.231.494	-
Hàng hóa	26.330.166.147	-	58.223.329.429	-
Cộng	<u>26.794.570.454</u>	<u>-</u>	<u>58.629.560.923</u>	<u>-</u>

Tình hình biến động dự phòng giảm giá hàng tồn kho như sau:

	<u>Kỳ này</u>	<u>Kỳ trước</u>
Số đầu năm	-	3.038.724.271
Hoàn nhập dự phòng	-	(3.038.724.271)
Số cuối kỳ	<u>-</u>	<u>-</u>

9. **Chi phí trả trước ngắn hạn/dài hạn**

9a. **Chi phí trả trước ngắn hạn**

	<u>Số cuối kỳ</u>	<u>Số đầu năm</u>
Chi phí băng hiệu	458.792.361	656.018.791
Các chi phí trả trước ngắn hạn khác	757.658.251	865.412.869
Cộng	<u>1.216.450.612</u>	<u>1.521.431.660</u>

9b. **Chi phí trả trước dài hạn**

	<u>Số cuối kỳ</u>	<u>Số đầu năm</u>
Tiền thuê cửa hàng, quyền sử dụng đất	14.557.867.657	13.551.699.802
Chi phí sửa chữa tài sản	90.163.667	267.718.132
Các chi phí trả trước dài hạn khác	168.393.983	136.985.091
Cộng	<u>14.816.425.307</u>	<u>13.956.403.025</u>

CÔNG TY CỔ PHẦN XĂNG DẦU DẦU KHÍ PHÚ YÊN

Địa chỉ: Số 157-159 Hùng Vương, phường 5, thành phố Tuy Hòa, tỉnh Phú Yên

BÁO CÁO TÀI CHÍNH GIỮA NIÊN ĐỘ

6 tháng đầu của năm tài chính kết thúc ngày 31 tháng 12 năm 2017

Bản thuyết minh Báo cáo tài chính giữa niên độ (tiếp theo)

10. Tài sản cố định hữu hình

	Nhà cửa, vật kiến trúc	Máy móc và thiết bị	Phương tiện vận tải, truyền dẫn	Thiết bị, dụng cụ quản lý	Cộng
Nguyên giá					
Số đầu năm	52.966.663.873	12.458.559.802	10.140.933.871	142.050.454	75.708.208.000
Mua trong kỳ	-	160.000.000	-	-	160.000.000
Đầu tư XDCB hoàn thành	6.260.436.251	1.230.907.000	948.545.454	-	8.439.888.705
Số cuối kỳ	59.227.100.124	13.849.466.802	11.089.479.325	142.050.454	84.308.096.705
<i>Trong đó:</i>					
Đã khấu hao hết nhưng vẫn còn sử dụng	32.291.338.841	1.220.286.316	3.818.929.714	93.145.454	37.423.700.325
Chờ thanh lý	-	-	-	-	-
Giá trị hao mòn					
Số đầu năm	35.102.505.240	3.761.100.787	6.114.032.595	117.218.630	45.094.857.252
Khấu hao trong kỳ	573.059.955	1.085.604.980	393.341.943	10.823.654	2.062.830.532
Số cuối kỳ	35.675.565.195	4.846.705.767	6.507.374.538	128.042.284	47.157.687.784
Giá trị còn lại					
Số đầu năm	17.864.158.633	8.697.459.015	4.026.901.276	24.831.824	30.613.350.748
Số cuối kỳ	23.551.534.929	9.002.761.035	4.582.104.787	14.008.170	37.150.408.921
<i>Trong đó:</i>					
Tạm thời chưa sử dụng	-	-	-	-	-
Đang chờ thanh lý	-	-	-	-	-

11. Tài sản cố định vô hình

	Quyền sử dụng đất
Nguyên giá	
Số đầu năm	10.292.305.727
Mua trong kỳ	7.169.600.000
Đầu tư xây dựng cơ bản hoàn thành	12.110.286.774
Số cuối kỳ	29.572.192.501
<i>Trong đó:</i>	
Đã khấu hao hết nhưng vẫn còn sử dụng	-
Giá trị hao mòn	
Số đầu năm	-
Khấu hao trong kỳ	17.170.246
Số cuối kỳ	17.170.246
Giá trị còn lại	
Số đầu năm	10.292.305.727
Số cuối kỳ	29.555.022.255
<i>Trong đó:</i>	
Tạm thời không sử dụng	-
Đang chờ thanh lý	-

CÔNG TY CỔ PHẦN XĂNG DẦU DẦU KHÍ PHÚ YÊN

Địa chỉ: Số 157-159 Hùng Vương, phường 5, thành phố Tuy Hòa, tỉnh Phú Yên

BÁO CÁO TÀI CHÍNH GIỮA NIÊN ĐỘ

6 tháng đầu của năm tài chính kết thúc ngày 31 tháng 12 năm 2017

Bản thuyết minh Báo cáo tài chính giữa niên độ (tiếp theo)

12. Chi phí xây dựng cơ bản dở dang

	Số đầu năm	Chi phí phát sinh trong kỳ	Kết chuyển vào TSCĐ trong kỳ	Kết chuyển giảm khác	Số cuối kỳ
Mua sắm tài sản cố định	-	948.545.454	(948.545.454)	-	-
Xây dựng cơ bản dở dang	590.867.346	21.465.559.090	(19.601.630.025)	(1.565.208.636)	889.587.775
- Cửa hàng xăng dầu An Nghiệp	353.900.073	1.190.080.352	(1.543.980.425)	-	-
- Cửa hàng xăng dầu Phú An	222.240.000	77.899.083	-	-	300.139.083
- Cửa hàng xăng dầu Hòa Trị	14.727.273	482.871.619	-	-	497.598.892
- Cửa hàng xăng dầu Hòa Vinh 3	-	44.064.200	-	-	44.064.200
- Cửa hàng xăng dầu Hòa Định Tây	-	47.785.600	-	-	47.785.600
- Xây nhà lưu mẫu	-	419.130.353	(419.130.353)	-	-
- Cửa hàng xăng dầu Đập Đá	-	12.040.627.774	(12.016.627.774)	(24.000.000)	-
- Cửa hàng xăng dầu Phước An	-	1.456.062.000	(1.429.062.000)	(27.000.000)	-
- Cửa hàng xăng dầu Khánh Lê	-	5.707.038.109	(4.192.829.473)	(1.514.208.636)	-
Sửa chữa lớn tài sản cố định	-	12.871.727	-	-	12.871.727
- Kho xăng dầu Vũng Rô	-	12.871.727	-	-	12.871.727
Cộng	590.867.346	22.426.976.271	(20.550.175.479)	(1.565.208.636)	902.459.502

13. Tài sản thuế thu nhập hoãn lại

Trong kỳ, Công ty đã hoàn nhập tài sản thuế thu nhập hoãn lại liên quan đến các khoản chi phí phải trả đầu năm vào kết quả kinh doanh.

Thuế suất thuế thu nhập doanh nghiệp sử dụng để xác định giá trị tài sản thuế thu nhập hoãn lại là 20% (kỳ trước thuế suất là 20%).

14. Phải trả người bán ngắn hạn

14a. Phải trả người bán ngắn hạn

	Số cuối kỳ	Số đầu năm
Phải trả các bên liên quan	25.617.457.334	34.884.135.369
Tổng công ty Dầu Việt Nam - Công ty TNHH Một thành viên	25.099.755.467	34.706.197.858
Công ty Cổ phần Dầu nhờn PVOIL tại Đà Nẵng	462.747.045	-
Chi nhánh Tổng công ty Dầu Việt Nam - Công ty TNHH Một thành viên tại Quảng Ngãi	54.954.822	177.937.511
Phải trả các nhà cung cấp khác	3.357.173.303	3.298.163.303
Các nhà cung cấp khác	3.357.173.303	3.298.163.303
Cộng	28.974.630.637	38.182.298.672

CÔNG TY CỔ PHẦN XĂNG DẦU DẦU KHÍ PHÚ YÊN

Địa chỉ: Số 157-159 Hùng Vương, phường 5, thành phố Tuy Hòa, tỉnh Phú Yên

BÁO CÁO TÀI CHÍNH GIỮA NIÊN ĐỘ

6 tháng đầu của năm tài chính kết thúc ngày 31 tháng 12 năm 2017

Bản thuyết minh Báo cáo tài chính giữa niên độ (tiếp theo)

14b. *Nợ quá hạn chưa thanh toán*

Công ty không có nợ phải trả người bán quá hạn chưa thanh toán.

15. *Người mua trả tiền trước ngắn hạn*

	<u>Số cuối kỳ</u>	<u>Số đầu năm</u>
<i>Trả trước cho người bán khác</i>	1.018.221.570	569.215.419
DNTN Thương mại Ngọc Trung	107.510.000	-
Công ty TNHH Thương mại Trang Hải	150.000.000	-
Công ty TNHH Thương mại Dịch vụ và Xăng dầu Tuấn Anh	13.770.000	122.500.000
HTX Dịch vụ Nông nghiệp Tổng hợp Hòa Hiệp Nam 1	103.580.000	-
Doanh nghiệp Kinh doanh Xăng dầu Phương Lan	-	123.770.000
Công ty TNHH MTV Quang Lâm Đức Cơ	-	86.807.400
Các khách hàng khác	643.361.570	236.138.019
Cộng	1.018.221.570	569.215.419

16. *Thuế và các khoản phải nộp Nhà nước*

	<u>Số đầu năm</u>		<u>Số phát sinh trong kỳ</u>		<u>Số cuối kỳ</u>	
	<u>Phải nộp</u>	<u>Phải thu</u>	<u>Số phải nộp</u>	<u>Số đã thực nộp</u>	<u>Phải nộp</u>	<u>Phải thu</u>
Thuế GTGT hàng bán nội địa (*)	1.835.074.463	-	20.649.543.990	(20.324.887.640)	2.324.272.777	164.541.964
Thuế thu nhập doanh nghiệp	279.478.089	-	2.175.108.348	(1.484.153.489)	970.432.948	-
Thuế thu nhập cá nhân	488.408.639	-	1.084.629.681	(1.334.711.242)	238.327.078	-
Tiền thuế đất	-	72.699.225	338.182.015	(265.482.790)	-	-
Thuế bảo vệ môi trường	15.873.762.750	-	159.740.182.800	(150.798.864.000)	24.815.081.550	-
Các loại thuế khác	-	-	39.000.000	(39.000.000)	-	-
Cộng	18.476.723.941	72.699.225	184.026.646.834	(174.247.099.161)	28.348.114.353	164.541.964

(*) Thuế GTGT phải thu Nhà nước là của Chi nhánh Công ty Cổ phần Xăng dầu Dầu khí Phú Yên tại Gia Lai nộp thừa.

Thuế giá trị gia tăng

Công ty nộp thuế giá trị gia tăng theo phương pháp khấu trừ với thuế suất 10%.

Thuế thu nhập doanh nghiệp

Công ty phải nộp thuế thu nhập doanh nghiệp cho các khoản thu nhập tính thuế với thuế suất 20% (cùng kỳ năm trước thuế suất là 20%).

CÔNG TY CỔ PHẦN XĂNG DẦU DẦU KHÍ PHÚ YÊN

Địa chỉ: Số 157-159 Hùng Vương, phường 5, thành phố Tuy Hòa, tỉnh Phú Yên

BÁO CÁO TÀI CHÍNH GIỮA NIÊN ĐỘ

6 tháng đầu của năm tài chính kết thúc ngày 31 tháng 12 năm 2017

Bản thuyết minh Báo cáo tài chính giữa niên độ (tiếp theo)

Thuế thu nhập doanh nghiệp phải nộp trong kỳ được dự tính như sau:

	Lũy kế từ đầu năm đến cuối kỳ này	
	Năm nay	Năm trước
Tổng lợi nhuận kế toán trước thuế	10.780.000.706	11.719.069.827
Các khoản điều chỉnh tăng, giảm lợi nhuận kế toán để xác định lợi nhuận chịu thuế thu nhập doanh nghiệp:		
- Các khoản điều chỉnh tăng	139.541.033	101.920.000
- Các khoản điều chỉnh giảm	(44.000.000)	(1.168.399.026)
Thu nhập chịu thuế	10.875.541.739	10.652.590.801
Thu nhập được miễn thuế	-	(1.872.000.000)
Thu nhập tính thuế	10.875.541.739	8.780.590.801
Thuế suất thuế thu nhập doanh nghiệp	20%	20%
Thuế thu nhập doanh nghiệp phải nộp	2.175.108.348	1.756.118.160

Việc xác định thuế thu nhập doanh nghiệp phải nộp của Công ty được căn cứ vào các quy định hiện hành về thuế. Tuy nhiên, những quy định này thay đổi theo từng thời kỳ và các quy định về thuế đối với nhiều loại giao dịch khác nhau có thể được giải thích theo nhiều cách khác nhau. Do vậy số thuế được trình bày trên Báo cáo tài chính giữa niên độ có thể sẽ thay đổi khi cơ quan thuế kiểm tra.

Tiền thuê đất

Công ty phải nộp tiền thuê đất cho các khu đất đang sử dụng theo thông báo của cơ quan thuế.

Thuế bảo vệ môi trường

Công ty phải nộp thuế bảo vệ môi trường với mức thuế cho từng hoạt động như sau:

Loại hàng hóa	Đơn giá (VND/lít)
- Dầu diesel	1.500
- Xăng, trừ ethanol	3.000

Các loại thuế khác

Công ty kê khai và nộp theo quy định.

17. Phải trả người lao động

Tiền lương phải trả người lao động.

18. Chi phí phải trả ngắn hạn

	Số cuối kỳ	Số đầu năm
Phải trả các tổ chức và cá nhân khác	3.736.859.509	44.000.000
Chi phí sửa chữa, xây dựng	845.060.806	-
Chi phí trang phục	694.717.083	-
Các chi phí phải trả ngắn hạn khác	2.197.081.620	44.000.000
Cộng	3.736.859.509	44.000.000

CÔNG TY CỔ PHẦN XĂNG DẦU DẦU KHÍ PHÚ YÊN

Địa chỉ: Số 157-159 Hùng Vương, phường 5, thành phố Tuy Hòa, tỉnh Phú Yên

BÁO CÁO TÀI CHÍNH GIỮA NIÊN ĐỘ

6 tháng đầu của năm tài chính kết thúc ngày 31 tháng 12 năm 2017

Bản thuyết minh Báo cáo tài chính giữa niên độ (tiếp theo)

19. Phải trả ngắn hạn khác

19a. Phải trả ngắn hạn khác

	<u>Số cuối kỳ</u>	<u>Số đầu năm</u>
<i>Phải trả các tổ chức và cá nhân khác</i>	<i>1.180.273.449</i>	<i>420.469.331</i>
Kinh phí công đoàn	56.566.480	-
Nhận ký quỹ, ký cược ngắn hạn	35.000.000	-
Cổ tức, lợi nhuận phải trả	115.610.650	42.597.350
Tiền bảo hành các đơn vị cung cấp	362.643.253	278.754.613
Thuế TNCN phải trả CBCNV	530.940.486	-
Các khoản phải trả ngắn hạn khác	79.512.580	99.117.368
Cộng	<u>1.180.273.449</u>	<u>420.469.331</u>

19b. Nợ quá hạn chưa thanh toán

Công ty không có nợ phải trả khác quá hạn chưa thanh toán.

20. Vay ngắn hạn

Công ty vay thấu chi Ngân hàng Thương mại Cổ phần Đầu tư Phát triển Việt Nam - Chi nhánh Phú Yên theo hợp đồng thấu chi số 01/2016/HĐ ngày 20/9/2016 để bổ sung vốn kinh doanh ngắn hạn. Hạn mức thấu chi là 10.000.000.000 VND, thời hạn thấu chi không quá 59 ngày, lãi suất tại thời điểm vay là 7,5%, lãi suất được thay đổi 3 tháng/lần.

Công ty có khả năng trả được các khoản vay và nợ thuê tài chính ngắn hạn.

Chi tiết số phát sinh về các khoản vay Ngân hàng Thương mại Cổ phần Đầu tư Phát triển Việt Nam - Chi nhánh Phú Yên ngắn hạn trong kỳ như sau:

	<u>Số tiền (VND)</u>
Số đầu năm	2.000.022.000
Số tiền vay phát sinh	8.000.000.000
Số tiền vay đã trả	(10.000.022.000)
Số cuối kỳ	<u>-</u>

21. Dự phòng phải trả ngắn hạn

Dự phòng nợ phải trả ngắn hạn liên quan đến khoản dự phòng rủi ro bồi thường thiệt hại về môi trường. Chi tiết phát sinh như sau:

	<u>Số tiền (VND)</u>
Số đầu năm	809.122.839
Tăng do trích lập	538.772.744
Số cuối kỳ	<u>1.347.895.583</u>

22. Quỹ khen thưởng, phúc lợi

	<u>Số đầu năm</u>	<u>Trích lập từ lợi nhuận kỳ này</u>	<u>Chi quỹ trong kỳ</u>	<u>Điều chỉnh trích lập từ lợi nhuận năm trước</u>	<u>Số cuối kỳ</u>
Quỹ khen thưởng	3.081.819.208	429.804.618	(79.500.000)	(481.680.000)	2.950.443.826
Quỹ phúc lợi	21.056.000	429.804.618	(283.560.000)	-	167.300.618
Quỹ thưởng người quản lý	250.000.000	-	(481.680.000)	231.680.000	-
Cộng	<u>3.352.875.208</u>	<u>859.609.236</u>	<u>(844.740.000)</u>	<u>(250.000.000)</u>	<u>3.117.744.444</u>

CÔNG TY CỔ PHẦN XĂNG DẦU DẦU KHÍ PHÚ YÊN

Địa chỉ: Số 157-159 Hùng Vương, phường 5, thành phố Tuy Hòa, tỉnh Phú Yên

BÁO CÁO TÀI CHÍNH GIỮA NIÊN ĐỘ

6 tháng đầu của năm tài chính kết thúc ngày 31 tháng 12 năm 2017

Bản thuyết minh Báo cáo tài chính giữa niên độ (tiếp theo)

23. Vốn chủ sở hữu

23a. Bảng đối chiếu biến động của vốn chủ sở hữu

	Vốn góp của chủ sở hữu	Quỹ đầu tư phát triển	Lợi nhuận sau thuế chưa phân phối	Cộng
Số đầu năm trước	82.400.000.000	16.173.052.814	10.880.313.741	109.453.366.555
Lợi nhuận trong kỳ trước	-	-	9.729.271.862	9.729.271.862
Tạm trích lập các quỹ từ lợi nhuận 2016	-	-	(972.927.186)	(972.927.186)
Chia cổ tức, lợi nhuận năm 2015	-	-	(10.712.000.000)	(10.712.000.000)
Điều chỉnh trích lập các quỹ từ lợi nhuận năm 2015	-	(1.536.458.590)	225.102.173	(1.311.356.417)
Số dư cuối kỳ trước	82.400.000.000	14.636.594.224	9.149.760.590	106.186.354.814
Số dư đầu năm nay	82.400.000.000	19.314.835.426	13.377.226.802	115.092.062.228
Lợi nhuận trong kỳ nay	-	-	8.596.092.358	8.596.092.358
Trích lập các quỹ kỳ nay	-	-	(859.609.236)	(859.609.236)
Điều chỉnh quỹ khen thưởng năm 2016	-	-	250.000.000	250.000.000
Điều chỉnh trích lập quỹ năm 2016	-	250.000.000	(250.000.000)	-
Chia cổ tức, lợi nhuận	-	-	(13.184.000.000)	(13.184.000.000)
Số dư cuối kỳ này	82.400.000.000	19.564.835.426	7.929.709.924	109.894.545.350

23b. Chi tiết vốn góp của chủ sở hữu

	Số cuối kỳ	Số đầu năm
Tổng công ty Dầu Việt Nam	55.313.600.000	55.313.600.000
Ông Đỗ Tiến Cường	7.287.100.000	7.287.100.000
Công ty Cổ phần Chứng khoán Dầu Khí	5.141.370.000	5.141.370.000
Bà Lê Thị Liên	5.125.100.000	5.125.100.000
Các cổ đông khác	9.532.830.000	9.532.830.000
Cộng	82.400.000.000	82.400.000.000

23c. Cổ phiếu

	Số cuối kỳ	Số đầu năm
Số lượng cổ phiếu đăng ký phát hành	8.240.000	8.240.000
Số lượng cổ phiếu đã phát hành	8.240.000	8.240.000
- Cổ phiếu phổ thông	8.240.000	8.240.000
- Cổ phiếu ưu đãi	-	-
Số lượng cổ phiếu được mua lại	-	-
- Cổ phiếu phổ thông	-	-
- Cổ phiếu ưu đãi	-	-

CÔNG TY CỔ PHẦN XĂNG DẦU DẦU KHÍ PHÚ YÊN

Địa chỉ: Số 157-159 Hùng Vương, phường 5, thành phố Tuy Hòa, tỉnh Phú Yên

BÁO CÁO TÀI CHÍNH GIỮA NIÊN ĐỘ

6 tháng đầu của năm tài chính kết thúc ngày 31 tháng 12 năm 2017

Bản thuyết minh Báo cáo tài chính giữa niên độ (tiếp theo)

	<u>Số cuối kỳ</u>	<u>Số đầu năm</u>
Số lượng cổ phiếu đang lưu hành	8.240.000	8.240.000
- Cổ phiếu phổ thông	8.240.000	8.240.000
- Cổ phiếu ưu đãi	8.240.000	8.240.000

Mệnh giá cổ phiếu đang lưu hành: 10.000 VND.

23d. Phân phối lợi nhuận

Trong kỳ Công ty đã phân phối lợi nhuận năm 2016 theo Nghị quyết Đại hội cổ đông thường niên năm 2017 ngày 14 tháng 4 năm 2017 như sau:

	VND
• Chia cổ tức cho các cổ đông	: 13.184.000.000
• Trích bổ sung quỹ đầu tư phát triển	: 250.000.000
• Điều chỉnh quỹ khen thưởng, phúc lợi, Quỹ thưởng người quản lý	: (250.000.000)

Ngoài ra, trong kỳ Công ty đã tạm phân phối quỹ khen thưởng, phúc lợi từ lợi nhuận chưa phân phối kỳ này theo Điều lệ hoạt động của Công ty với số tiền 859.609.236 VND.

24. Các khoản mục ngoài Bảng cân đối kế toán

Tài sản nhận giữ hộ

	<u>Số lượng</u>	<u>Chung loại</u>
<i>Hàng hóa nhận bán hộ, nhận ký gửi, nhận cầm cố, thế chấp</i>		
- Ethanol (E100)	27.037	Xăng
- Xăng các loại	3.350.943	Xăng
- Dầu các loại	4.012.037	Dầu

VI. THÔNG TIN BỔ SUNG CHO CÁC KHOẢN MỤC TRÌNH BÀY TRONG BÁO CÁO KẾT QUẢ HOẠT ĐỘNG KINH DOANH GIỮA NIÊN ĐỘ

1. Doanh thu bán hàng và cung cấp dịch vụ

1a. Tổng doanh thu

	<u>Luỹ kế từ đầu năm đến cuối kỳ này</u>	
	<u>Năm nay</u>	<u>Năm trước</u>
Doanh thu bán hàng hóa	847.943.317.511	636.941.773.486
Doanh thu cung cấp dịch vụ	2.960.973.302	2.136.160.924
Cộng	850.904.290.813	639.077.934.410

Doanh thu bán hàng và cung cấp dịch vụ cho các bên liên quan

Ngoài các giao dịch về bán hàng và cung cấp dịch vụ cho công ty liên kết được trình bày ở thuyết minh số V.2, Công ty còn phát sinh các giao dịch về bán hàng và cung cấp dịch vụ cho các bên liên quan không phải là công ty liên kết như sau:

CÔNG TY CỔ PHẦN XĂNG DẦU DẦU KHÍ PHÚ YÊN

Địa chỉ: Số 157-159 Hùng Vương, phường 5, thành phố Tuy Hòa, tỉnh Phú Yên

BÁO CÁO TÀI CHÍNH GIỮA NIÊN ĐỘ

6 tháng đầu của năm tài chính kết thúc ngày 31 tháng 12 năm 2017

Bản thuyết minh Báo cáo tài chính giữa niên độ (tiếp theo)

	Luỹ kế từ đầu năm đến cuối kỳ này	
	Năm nay	Năm trước
Tổng công ty Dầu Việt Nam	409.658.246	126.501.585
Cung cấp dịch vụ	409.658.246	38.978.856
Bán hàng hóa	-	87.522.729
Tổng công ty Thương mại Kỹ thuật và Đầu tư – CTCP (Petec)	705.779.069	651.078.997
Cung cấp dịch vụ	705.779.069	511.524.452
Bán hàng hóa	-	139.554.545
Công ty Cổ phần Xăng dầu Dầu khí Miền Trung	615.414.680	1.931.732.571
Cung cấp dịch vụ	615.414.680	514.096.208
Bán hàng hóa	-	1.417.636.363
Công ty Cổ phần Xăng dầu Dầu khí Vũng Tàu	1.260.867.186	4.250.737.496
Cung cấp dịch vụ	673.139.913	575.828.406
Bán hàng hóa	587.727.273	3.674.909.090
Công ty Cổ phần Xăng dầu Dầu khí Bình Thuận	106.549.274	2.076.386.516
Cung cấp dịch vụ	106.549.274	78.659.244
Bán hàng hóa	-	1.997.727.272
Công ty Cổ phần Xăng dầu Dầu khí Sài Gòn	87.040.509	77.718.133
Cung cấp dịch vụ	87.040.509	77.718.133
Công ty Cổ phần Xăng dầu Dầu khí Thừa Thiên Huế	52.634.211	449.616.187
Cung cấp dịch vụ	52.634.211	44.161.642
Bán hàng hóa	-	405.454.545
Công ty Cổ phần Xăng dầu Dầu khí Tây Ninh	147.842.373	79.204.351
Cung cấp dịch vụ	147.842.373	79.204.351
Công ty Cổ phần Xăng dầu Dầu khí Vũng Áng	358.356	14.751.077
Cung cấp dịch vụ	358.356	14.751.077
Công ty Cổ phần Xăng dầu Dầu khí Kiên Giang	-	53.423.103
Cung cấp dịch vụ	-	53.423.103
2. Các khoản giảm trừ doanh thu		
Là khoản giảm giá hàng bán.		
3. Giá vốn hàng bán		
	Luỹ kế từ đầu năm đến cuối kỳ này	
	Năm nay	Năm trước
Giá vốn của hàng hóa đã bán	799.883.782.655	602.017.555.127
Hoàn nhập dự phòng giảm giá hàng tồn kho	-	(3.038.724.271)
Cộng	799.883.782.655	598.978.830.856

CÔNG TY CỔ PHẦN XĂNG DẦU DẦU KHÍ PHÚ YÊN

Địa chỉ: Số 157-159 Hùng Vương, phường 5, thành phố Tuy Hòa, tỉnh Phú Yên

BÁO CÁO TÀI CHÍNH GIỮA NIÊN ĐỘ

6 tháng đầu của năm tài chính kết thúc ngày 31 tháng 12 năm 2017

Bản thuyết minh Báo cáo tài chính giữa niên độ (tiếp theo)

4. Doanh thu hoạt động tài chính

	Luỹ kế từ đầu năm đến cuối kỳ này	
	Năm nay	Năm trước
Lãi tiền gửi không kỳ hạn	10.536.120	24.771.165
Cổ tức, lợi nhuận được chia	-	1.872.000.000
Cộng	10.536.120	1.896.771.165

5. Chi phí hoạt động tài chính

Là chi phí lãi vay trong kỳ.

6. Chi phí bán hàng

	Luỹ kế từ đầu năm đến cuối kỳ này	
	Năm nay	Năm trước
Chi phí cho nhân viên	12.089.343.073	10.565.410.108
Chi phí vật liệu, bao bì	25.458.233	34.877.912
Chi phí dụng cụ, đồ dùng	1.857.299.924	724.934.563
Chi phí khấu hao tài sản cố định	1.734.472.252	1.402.214.973
Chi phí dịch vụ mua ngoài	9.991.796.090	11.518.205.965
<i>Chi phí vận chuyển xăng dầu</i>	<i>3.517.481.082</i>	<i>5.464.098.217</i>
<i>Chi phí sửa chữa</i>	<i>1.856.800.230</i>	<i>1.765.033.830</i>
<i>Chi phí dịch vụ mua ngoài khác</i>	<i>4.617.514.778</i>	<i>4.320.018.682</i>
Các chi phí khác	1.562.546.591	1.309.607.087
Cộng	27.260.916.163	25.586.195.372

7. Chi phí quản lý doanh nghiệp

	Luỹ kế từ đầu năm đến cuối kỳ này	
	Năm nay	Năm trước
Chi phí cho nhân viên	8.530.542.962	7.818.899.772
Chi phí vật liệu quản lý	275.030.636	169.658.360
Chi phí đồ dùng văn phòng	224.765.245	113.149.819
Chi phí khấu hao tài sản cố định	345.528.526	253.573.536
Thuế, phí và lệ phí	150.375.243	84.203.879
Dự phòng rủi ro, bồi thường thiệt hại về môi trường	538.772.744	-
Hoàn nhập dự phòng nợ phải thu khó đòi	(3.057.299)	(5.010.063.754)
Chi phí dịch vụ mua ngoài	2.075.148.412	1.606.496.637
Các chi phí khác	2.447.647.099	2.628.317.083
Cộng	14.584.753.568	7.664.235.332

8. Thu nhập khác

	Luỹ kế từ đầu năm đến cuối kỳ này	
	Năm nay	Năm trước
Tiền thưởng nhận được do thanh toán trước hạn	1.768.578.744	1.198.054.970
Xử lý kiểm kê thừa	2.373.294.434	1.814.116.297
Các khoản thu nhập khác	30.636.364	33.454.545
Cộng	4.172.509.542	3.045.625.812

CÔNG TY CỔ PHẦN XĂNG DẦU DẦU KHÍ PHÚ YÊN

Địa chỉ: Số 157-159 Hùng Vương, phường 5, thành phố Tuy Hòa, tỉnh Phú Yên

BÁO CÁO TÀI CHÍNH GIỮA NIÊN ĐỘ

6 tháng đầu của năm tài chính kết thúc ngày 31 tháng 12 năm 2017

Bản thuyết minh Báo cáo tài chính giữa niên độ (tiếp theo)

9. Chi phí khác

	Luỹ kế từ đầu năm đến cuối kỳ này	
	Năm nay	Năm trước
Thù lao Hội đồng quản trị	81.000.000	72.000.000
Phạt do vi phạm hành chính	4.000.000	-
Cộng	85.000.000	72.000.000

10. Chi phí thuế thu nhập doanh nghiệp hoãn lại

Là chi phí thuế thu nhập doanh nghiệp hoãn lại phát sinh từ việc hoàn nhập tài sản thuế thu nhập hoãn lại.

11. Lãi trên cổ phiếu

11a. Lãi cơ bản/suy giảm trên cổ phiếu

	Luỹ kế từ đầu năm đến cuối kỳ này	
	Năm nay	Năm trước
Lợi nhuận kế toán sau thuế thu nhập doanh nghiệp	8.596.092.358	9.729.271.862
Trích quỹ khen thưởng, phúc lợi	(859.609.236)	(972.927.186)
Lợi nhuận tính lãi cơ bản/suy giảm trên cổ phiếu	7.736.483.122	8.756.344.676
Số lượng bình quân gia quyền của cổ phiếu phổ thông đang lưu hành trong kỳ	8.240.000	8.240.000
Lãi cơ bản/suy giảm trên cổ phiếu	939	1.063

11b. Thông tin khác

Không có các giao dịch cổ phiếu phổ thông hoặc giao dịch cổ phiếu phổ thông tiềm năng nào xảy ra từ ngày kết thúc kỳ kế toán đến ngày công bố Báo cáo tài chính giữa niên độ này.

12. Chi phí kinh doanh theo yếu tố

	Luỹ kế từ đầu năm đến cuối kỳ này	
	Năm nay	Năm trước
Chi phí nguyên liệu, vật liệu	2.382.554.038	1.042.620.654
Chi phí nhân công	20.619.886.035	18.384.309.880
Chi phí khấu hao tài sản cố định	2.080.000.778	1.655.788.509
Chi phí dịch vụ mua ngoài	12.066.944.502	13.155.647.366
Chi phí khác	4.696.284.378	(987.935.705)
Cộng	41.845.669.731	33.250.430.704

VII. NHỮNG THÔNG TIN KHÁC

1. Giao dịch và số dư với các bên liên quan

Các bên liên quan với Công ty bao gồm: các thành viên quản lý chủ chốt, các cá nhân có liên quan với các thành viên quản lý chủ chốt và các bên liên quan khác.

1a. Giao dịch và số dư với các thành viên quản lý chủ chốt và các cá nhân có liên quan với các thành viên quản lý chủ chốt

CÔNG TY CỔ PHẦN XĂNG DẦU DẦU KHÍ PHÚ YÊN

Địa chỉ: Số 157-159 Hùng Vương, phường 5, thành phố Tuy Hòa, tỉnh Phú Yên

BÁO CÁO TÀI CHÍNH GIỮA NIÊN ĐỘ

6 tháng đầu của năm tài chính kết thúc ngày 31 tháng 12 năm 2017

Bản thuyết minh Báo cáo tài chính giữa niên độ (tiếp theo)

Các thành viên quản lý chủ chốt gồm: các thành viên Hội đồng quản trị và các thành viên Ban điều hành (Ban Giám đốc). Các cá nhân có liên quan với các thành viên quản lý chủ chốt là các thành viên mật thiết trong gia đình các thành viên quản lý chủ chốt.

Giao dịch với các thành viên quản lý chủ chốt và các cá nhân có liên quan với các thành viên quản lý chủ chốt

Công ty không phát sinh giao dịch bán hàng và cung cấp dịch vụ cũng như các giao dịch khác với các thành viên quản lý chủ chốt và các cá nhân có liên quan với các thành viên quản lý chủ chốt.

Công nợ với các thành viên quản lý chủ chốt và các cá nhân có liên quan với các thành viên quản lý chủ chốt

Công ty không có công nợ với các thành viên quản lý chủ chốt và các cá nhân có liên quan với các thành viên quản lý chủ chốt.

Thu nhập của các thành viên quản lý chủ chốt

	<u>Kỳ này</u>	<u>Kỳ trước</u>
Tiền lương và phụ cấp	2.366.953.863	2.085.631.913
Thu nhập khác	351.221.801	285.599.243
Cộng	<u>2.718.175.664</u>	<u>2.371.231.156</u>

1b. Giao dịch và số dư với các bên liên quan khác

Các bên liên quan khác với Công ty gồm:

Bên liên quan khác	Mối quan hệ
- Tổng công ty Dầu Việt Nam - Công ty TNHH MTV	Công ty mẹ
- Chi nhánh Tổng công ty Dầu Việt Nam - Công ty TNHH Một thành viên tại Quảng Ngãi	Chi nhánh Công ty mẹ
- Chi nhánh Tổng công ty Dầu Việt Nam – Xí nghiệp Tổng kho Xăng dầu Miền Đông	Chi nhánh Công ty mẹ
- Công ty Cổ phần Xăng dầu Dầu khí Bình Thuận	Công ty cùng tập đoàn
- Công ty Cổ phần Xăng dầu Dầu khí Sài Gòn	Công ty cùng tập đoàn
- Công ty Cổ phần Xăng dầu Dầu khí Vũng Tàu	Công ty cùng tập đoàn
- Công ty Cổ phần Xăng dầu Dầu khí Vũng Áng	Công ty cùng tập đoàn
- Công ty Cổ phần Xăng dầu Dầu khí Tây Ninh	Công ty cùng tập đoàn
- Công ty Cổ phần Xăng dầu Dầu khí Ninh Bình	Công ty cùng tập đoàn
- Công ty Cổ phần Xăng dầu Dầu khí Thừa Thiên Huế	Công ty cùng tập đoàn
- Công ty Cổ phần Xăng dầu Dầu khí Kiên Giang	Công ty cùng tập đoàn
- Công ty Cổ phần Xăng dầu Dầu khí Miền Trung	Công ty cùng tập đoàn
- Công ty Cổ phần Xăng dầu Dầu khí Kiên Giang	Công ty cùng tập đoàn
- Chi nhánh Công ty Cổ phần Dầu nhờn PVOIL tại Đà Nẵng	Công ty cùng tập đoàn
- Tổng công ty Thương mại Kỹ thuật và Đầu tư - CTCP (Petec)	Công ty cùng tập đoàn
- Công ty Cổ phần Dầu Nhờn PVOIL	Công ty cùng tập đoàn
- Công ty Cổ phần Dầu khí Sài Gòn - Phú Yên	Công ty liên kết
- Công ty Cổ phần Điều Phú Yên	Công ty liên kết với Công ty mẹ

Giao dịch với các bên liên quan khác

CÔNG TY CỔ PHẦN XĂNG DẦU DẦU KHÍ PHÚ YÊN

Địa chỉ: Số 157-159 Hùng Vương, phường 5, thành phố Tuy Hòa, tỉnh Phú Yên

BÁO CÁO TÀI CHÍNH GIỮA NIÊN ĐỘ

6 tháng đầu của năm tài chính kết thúc ngày 31 tháng 12 năm 2017

Bản thuyết minh Báo cáo tài chính giữa niên độ (tiếp theo)

Ngoài các giao dịch phát sinh với công ty liên kết đã được trình bày ở thuyết minh số V.2b cũng như các giao dịch về bán hàng và cung cấp dịch vụ cho các bên liên quan khác không phải là công ty liên kết đã được trình bày ở thuyết minh số VI.1b, Công ty còn phát sinh các giao dịch khác với các bên liên quan khác như sau:

	Luỹ kế từ đầu năm đến cuối kỳ này	
	Năm nay	Kỳ trước
Tổng công ty Dầu Việt Nam - Công ty TNHH Một thành viên		
Phí dịch vụ	330.366.664	475.176.046
Mua hàng hóa xăng dầu	742.301.121.800	606.189.584.730
Các khoản trả hộ khác	138.653.760	-
Tiền thưởng thanh toán trước hạn	1.768.578.744	1.198.054.970
Công ty Cổ phần Xăng dầu Dầu khí Vũng Tàu		
Mua hàng hóa xăng dầu	3.656.727.272	-
Chi nhánh Tổng công ty Dầu Việt Nam - Công ty TNHH Một thành viên tại Quảng Ngãi		
Phí bảo quản bơm rót xăng dầu	468.422.274	485.876.205
Chi nhánh Tổng công ty Dầu Việt Nam - Xi nghiệp Tổng kho Xăng dầu Miền Đông		
Phí bảo quản bơm rót xăng dầu	-	49.672.427
Công ty Cổ phần Xăng dầu Dầu khí Sài Gòn		
Mua hàng hóa xăng dầu	4.587.727.273	-
Công ty Cổ phần Xăng dầu Dầu khí Thừa Thiên Huế		
Mua hàng hóa xăng dầu	3.432.272.726	-
Công ty Cổ phần Xăng dầu Dầu khí Bình Thuận		
Mua hàng hóa xăng dầu	5.120.545.454	-
Chi nhánh Công ty Cổ phần Dầu nhờn PV OIL tại Đà Nẵng		
Mua hàng hóa xăng dầu	1.394.546.303	1.442.273.817
Công ty Cổ phần Xăng dầu Dầu khí Tây Ninh		
Mua hàng hóa xăng dầu	1.703.636.363	-

Giá hàng hóa, dịch vụ cung cấp cho các bên liên quan khác là giá thị trường. Việc mua hàng hóa, dịch vụ từ các bên liên quan khác được thực hiện theo giá thị trường.

Công nợ với các bên liên quan khác

Công nợ với các bên liên quan khác được trình bày tại các thuyết minh số V.3, V.4, V.5 và V.14.

CÔNG TY CỔ PHẦN XĂNG DẦU DẦU KHÍ PHÚ YÊN

Địa chỉ: Số 157-159 Hùng Vương, phường 5, thành phố Tuy Hòa, tỉnh Phú Yên

BÁO CÁO TÀI CHÍNH GIỮA NIÊN ĐỘ

6 tháng đầu của năm tài chính kết thúc ngày 31 tháng 12 năm 2017

Bản thuyết minh Báo cáo tài chính giữa niên độ (tiếp theo)

2. Quản lý rủi ro tài chính

Hoạt động của Công ty phát sinh các rủi ro tài chính sau: rủi ro tín dụng, rủi ro thanh khoản và rủi ro thị trường. Ban Giám đốc chịu trách nhiệm trong việc thiết lập các chính sách và các kiểm soát nhằm giảm thiểu các rủi ro tài chính cũng như giám sát việc thực hiện các chính sách và các kiểm soát đã thiết lập.

2a. Rủi ro tín dụng

Rủi ro tín dụng là rủi ro mà một bên tham gia trong hợp đồng không có khả năng thực hiện được nghĩa vụ của mình dẫn đến tổn thất về tài chính cho Công ty.

Công ty có các rủi ro tín dụng phát sinh chủ yếu từ các khoản phải thu khách hàng, tiền gửi ngân hàng.

Phải thu khách hàng

Để quản lý nợ phải thu khách hàng, Ban Giám đốc đã ban hành quy chế bán hàng với các quy định chặt chẽ về các đối tượng mua hàng, định mức bán hàng, hạn mức nợ và thời hạn nợ một cách cụ thể. Hàng tháng Ban Giám đốc thực hiện kiểm tra việc tuân thủ quy chế bán hàng này. Ngoài ra, nhân viên phòng kế toán thường xuyên theo dõi nợ phải thu để đôn đốc thu hồi.

Khoản phải thu khách hàng của Công ty liên quan đến nhiều đơn vị hoạt động trong các lĩnh vực và các khu vực địa lý khác nhau nên rủi ro tín dụng tập trung đối với khoản phải thu khách hàng là thấp.

Tiền gửi ngân hàng

Các khoản tiền gửi ngân hàng không có kỳ hạn của Công ty được gửi tại các ngân hàng được nhiều người biết đến ở Việt Nam do vậy rủi ro tín dụng đối với tiền gửi ngân hàng là thấp.

Mức độ rủi ro tín dụng tối đa đối với các tài sản tài chính là giá trị ghi sổ của các tài sản tài chính (xem thuyết minh số VII.3 về giá trị ghi sổ của các tài sản tài chính).

Bảng phân tích về thời gian quá hạn và giảm giá của các tài sản tài chính như sau:

	Chưa quá hạn hoặc chưa bị giảm giá	Đã quá hạn	Cộng
Số cuối kỳ			
Tiền và các khoản tương đương tiền	857.911.824	-	857.911.824
Phải thu khách hàng	60.198.124.293	420.822.630	60.618.946.923
Các khoản phải thu khác	1.068.670.795	30.604.952.041	31.673.622.836
Cộng	62.124.706.912	31.025.774.671	93.150.481.583
Số đầu năm			
Tiền và các khoản tương đương tiền	185.439.817	-	185.439.817
Phải thu khách hàng	62.155.606.043	418.950.780	62.574.556.823
Các khoản phải thu khác	553.766.186	30.604.952.041	31.158.718.227
Cộng	62.894.812.046	31.023.902.821	93.918.714.867

CÔNG TY CỔ PHẦN XĂNG DẦU DẦU KHÍ PHÚ YÊN

Địa chỉ: Số 157-159 Hùng Vương, phường 5, thành phố Tuy Hòa, tỉnh Phú Yên

BÁO CÁO TÀI CHÍNH GIỮA NIÊN ĐỘ

6 tháng đầu của năm tài chính kết thúc ngày 31 tháng 12 năm 2017

Bản thuyết minh Báo cáo tài chính giữa niên độ (tiếp theo)

2b. *Rủi ro thanh khoản*

Rủi ro thanh khoản là rủi ro Công ty gặp khó khăn khi thực hiện nghĩa vụ tài chính do thiếu tiền.

Rủi ro thanh khoản của Công ty chủ yếu phát sinh từ việc các tài sản tài chính và nợ phải trả tài chính có các thời điểm đáo hạn lệch nhau.

Công ty quản lý rủi ro thanh khoản thông qua các biện pháp: thường xuyên theo dõi các yêu cầu về thanh toán hiện tại và dự kiến trong tương lai để duy trì một lượng tiền cũng như các khoản vay ở mức phù hợp, giám sát các luồng tiền phát sinh thực tế với dự kiến nhằm giảm thiểu ảnh hưởng do biến động của luồng tiền.

Thời hạn thanh toán của các khoản nợ phải trả tài chính phi phái sinh (không bao gồm lãi phải trả) dựa trên thời hạn thanh toán theo hợp đồng và chưa được chiết khấu như sau:

	<u>Từ 1 năm trở xuống</u>
Số cuối kỳ	
Phải trả người bán	28.974.630.637
Các khoản phải trả khác	4.860.566.478
Cộng	<u><u>33.835.197.115</u></u>
Số đầu năm	
Phải trả người bán	38.182.298.672
Vay và nợ	2.000.022.000
Các khoản phải trả khác	464.469.331
Cộng	<u><u>40.646.790.003</u></u>

Ban Giám đốc cho rằng mức độ rủi ro đối với việc trả nợ là thấp. Công ty có khả năng thanh toán các khoản nợ đến hạn từ dòng tiền từ hoạt động kinh doanh và tiền thu từ các tài sản tài chính đáo hạn.

2c. *Rủi ro thị trường*

Rủi ro thị trường là rủi ro mà giá trị hợp lý hoặc các luồng tiền trong tương lai của công cụ tài chính sẽ biến động theo những thay đổi của giá thị trường.

Rủi ro thị trường liên quan đến hoạt động của Công ty gồm rủi ro giá hàng hóa.

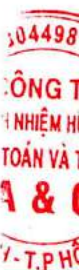
Rủi ro về giá hàng hóa

Công ty có rủi ro về sự biến động của giá hàng hóa. Công ty quản lý rủi ro về giá hàng hóa bằng cách theo dõi chặt chẽ các thông tin và tình hình có liên quan của thị trường nhằm quản lý thời điểm mua hàng, kế hoạch và mức hàng tồn kho một cách hợp lý.

Công ty chưa sử dụng các công cụ phái sinh đảm bảo để phòng ngừa các rủi ro về giá hàng hóa.

2d. *Tài sản đảm bảo*

Công ty không có tài sản tài chính thế chấp cho các đơn vị khác cũng như nhận tài sản thế chấp từ các đơn vị khác tại ngày 30 tháng 6 năm 2017 và tại ngày 31 tháng 12 năm 2016.



CÔNG TY CỔ PHẦN XĂNG DẦU DẦU KHÍ PHÚ YÊN

Địa chỉ: Số 157-159 Hùng Vương, phường 5, thành phố Tuy Hòa, tỉnh Phú Yên

BÁO CÁO TÀI CHÍNH GIỮA NIÊN ĐỘ

6 tháng đầu của năm tài chính kết thúc ngày 31 tháng 12 năm 2017

Bản thuyết minh Báo cáo tài chính giữa niên độ (tiếp theo)

3. Tài sản tài chính và nợ phải trả tài chính

Tài sản tài chính

Giá trị ghi sổ của các tài sản tài chính như sau:

	Số cuối kỳ		Số đầu năm	
	Giá gốc	Dự phòng	Giá gốc	Dự phòng
Tiền và các khoản tương đương tiền	857.911.824	-	185.439.817	-
Phải thu khách hàng	60.618.946.923	(338.200.212)	62.574.556.823	(341.257.511)
Các khoản phải thu khác	31.673.622.836	(30.604.952.041)	31.158.718.227	(30.604.952.041)
Cộng	93.150.481.583	(30.943.152.253)	93.918.714.867	(30.946.209.552)

Nợ phải trả tài chính

Giá trị ghi sổ của nợ phải trả tài chính như sau:

	Số cuối kỳ	Số đầu năm
Phải trả người bán	28.974.630.637	38.182.298.672
Vay và nợ	-	2.000.022.000
Các khoản phải trả khác	4.860.566.478	464.469.331
Cộng	40.646.790.003	40.646.790.003

Giá trị hợp lý

Công ty chưa xác định được giá trị hợp lý của các tài sản tài chính và nợ phải trả tài chính do Thông tư số 210/2009/TT-BTC ngày 06 tháng 11 năm 2009 của Bộ Tài chính cũng như các quy định hiện hành chưa có hướng dẫn cụ thể.

4. Sự kiện phát sinh sau ngày kết thúc kỳ kế toán

Ngày 03 tháng 7 năm 2017, Giám đốc công ty nhận được Giấy chứng nhận đăng ký địa điểm kinh doanh mã số 00023 do Phòng đăng ký kinh doanh Sở Kế hoạch và Đầu tư tỉnh Phú Yên cấp ngày 01/7/2017 là Cửa hàng xăng dầu Hòa Trị tại địa điểm đường ĐH22, thôn Qui Hậu, xã Hòa Trị, huyện Phú Hòa, tỉnh Phú Yên.

Ngoài sự kiện nêu trên, không có sự kiện trọng yếu nào khác phát sinh sau ngày kết thúc kỳ kế toán cần phải điều chỉnh số liệu hoặc công bố trên Báo cáo tài chính giữa niên độ.

Nguyễn Thị Hồng Phương
Người lập biểu

Võ Thị Hạnh
Kế toán trưởng



Phú Yên, ngày 17 tháng 7 năm 2017

Nguyễn Thái Định
Giám đốc