

# CÔNG TY CỔ PHẦN XI MĂNG PHÚ THỌ

Khu 12 - TT Thanh Ba - Huyện Thanh Ba - Tỉnh Phú Thọ


\*\*\*\*\*

## BÁO CÁO TÀI CHÍNH

*Cho kỳ kế toán từ ngày 01/01/2016 đến hết ngày 30/09/2016*

- Bao gồm:**
1. Bảng cân đối kế toán
  2. Báo cáo kết quả hoạt động kinh doanh
  3. Báo cáo lưu chuyển tiền tệ (Theo phương pháp gián tiếp)
  4. Thuyết minh Báo cáo tài chính

*Thanh Ba, tháng 10 năm 2016*



## **NỘI DUNG**

	Trang
Báo cáo của Ban Tổng Giám đốc	02 - 03
Bảng cân đối kế toán	06 - 07
Báo cáo kết quả hoạt động kinh doanh	08
Báo cáo lưu chuyển tiền tệ	09
Thuyết minh Báo cáo tài chính	10 - 32

## BÁO CÁO CỦA BAN TỔNG GIÁM ĐỐC

Ban Tổng Giám đốc Công ty Cổ phần Xi măng Phú Thọ (sau đây gọi tắt là "Công ty") trình bày Báo cáo của mình và Báo cáo tài chính của Công ty cho kỳ kế toán kết thúc ngày 30/09/2016

### CÔNG TY

Công ty Cổ phần Xi măng Phú Thọ tiền thân là Nhà máy xi măng Đào Giã được thành lập theo Quyết định số 144/1967/QĐ - TC ngày 29/09/1967 của UBNN tỉnh Vĩnh Phú và được chuyển đổi thành Công ty Cổ phần Xi măng Phú Thọ theo quyết định số 3664/QĐ-UBND ngày 30/12/2005 của UBND tỉnh Phú Thọ. Công ty Cổ phần Xi măng Phú Thọ được thành lập và hoạt động theo Giấy chứng nhận đăng ký doanh nghiệp Công ty cổ phần số 2600116271 do Sở Kế hoạch và Đầu tư Tỉnh Phú Thọ cấp lần đầu ngày 14 tháng 02 năm 2007, đăng ký thay đổi lần thứ sáu ngày 04 tháng 02 năm 2013.

Trụ sở chính của Công ty tại: Khu 12, Thị trấn Thanh Ba, Huyện Thanh Ba, Tỉnh Phú Thọ.

### HỘI ĐỒNG QUẢN TRỊ, BAN TỔNG GIÁM ĐỐC VÀ BAN KIỂM SOÁT

Các thành viên của Hội đồng Quản trị trong năm và tại ngày lập báo cáo này bao gồm:

Ông: Triệu Quang Thuận	Chủ tịch
Ông: Trần Quốc Huy	Thành viên
Ông: Phạm Quang Anh	Thành viên
Ông: Trần Tuấn Đạt	Thành viên
Ông: Bùi Song Hà	Thành viên

Các thành viên của Ban Tổng Giám đốc đã điều hành Công ty trong năm và tại ngày lập báo cáo này bao gồm:

Ông: Triệu Quang Thuận	Tổng Giám đốc
Ông: Phạm Quang Anh	Phó Tổng Giám đốc
Ông: Bùi Văn Khang	Phó Tổng Giám đốc
Ông: Nguyễn Xuân Sơn	Phó Tổng Giám đốc

Các thành viên của Ban Kiểm soát bao gồm:

Ông: Vũ Anh Phương	Trưởng ban
Ông: Nguyễn Xuân Lâm	Thành viên
Ông: Tạ Đức Thiệm	Thành viên

### KIỂM TOÁN VIÊN

Công ty TNHH Hăng Kiểm toán AASC đã thực hiện kiểm toán các Báo cáo tài chính cho Công ty.

### CÔNG BỐ TRÁCH NHIỆM CỦA BAN TỔNG GIÁM ĐỐC ĐỐI VỚI BÁO CÁO TÀI CHÍNH

Ban Tổng Giám đốc Công ty chịu trách nhiệm về việc lập Báo cáo tài chính phản ánh trung thực, hợp lý tình hình tài chính, kết quả hoạt động kinh doanh và tình hình lưu chuyển tiền tệ của Công ty trong năm. Trong quá trình lập Báo cáo tài chính, Ban Tổng Giám đốc Công ty cam kết đã tuân thủ các yêu cầu sau:

- Xây dựng và duy trì kiểm soát nội bộ mà Ban Tổng Giám đốc và Ban quản trị Công ty xác định là cần thiết để đảm bảo cho việc lập và trình bày Báo cáo tài chính không còn sai sót trọng yếu do gian lận hoặc do nhầm lẫn;
- Lựa chọn các chính sách kế toán thích hợp và áp dụng các chính sách này một cách nhất quán;
- Đưa ra các đánh giá và dự đoán hợp lý và thận trọng;
- Nêu rõ các chuẩn mực kế toán được áp dụng có được tuân thủ hay không, có những áp dụng sai lệch trọng yếu đến mức cần phải công bố và giải thích trong Báo cáo tài chính hay không;
- Lập và trình bày các Báo cáo tài chính trên cơ sở tuân thủ các Chuẩn mực kế toán, Chế độ kế toán doanh nghiệp Việt Nam và các quy định pháp lý có liên quan đến việc lập và trình bày Báo cáo tài chính;

**Công ty Cổ phần Xi măng Phú Thọ**

Khu 12, Thị trấn Thanh Ba, Huyện Thanh Ba, Tỉnh Phú Thọ

- Lập các Báo cáo tài chính dựa trên cơ sở hoạt động kinh doanh liên tục, trừ trường hợp không thể cho rằng Công ty sẽ tiếp tục hoạt động kinh doanh.


Ban Tổng Giám đốc Công ty đảm bảo rằng các số kế toán được lưu giữ để phản ánh tình hình tài chính của Công ty, với mức độ trung thực, hợp lý tại bất cứ thời điểm nào và đảm bảo rằng Báo cáo tài chính tuân thủ các quy định hiện hành của Nhà nước. Đồng thời có trách nhiệm trong việc bảo đảm an toàn tài sản của Công ty và thực hiện các biện pháp thích hợp để ngăn chặn, phát hiện các hành vi gian lận và các vi phạm khác.

Ban Tổng Giám đốc Công ty cam kết rằng Báo cáo tài chính đã phản ánh trung thực và hợp lý tình hình tài chính của Công ty tại thời điểm 30/09/2016, kết quả hoạt động kinh doanh và tình hình lưu chuyển tiền tệ cho năm tài chính kết thúc cùng ngày, phù hợp với Chuẩn mực kế toán, Chế độ kế toán doanh nghiệp Việt Nam và tuân thủ các quy định pháp lý có liên quan đến việc lập và trình bày Báo cáo tài chính.

**Cam kết khác**

Ban Tổng Giám đốc cam kết rằng Công ty không vi phạm nghĩa vụ công bố thông tin theo quy định tại Thông tư số 155/2015/TT-BTC ngày 06/10/2015 của Bộ Tài chính hướng dẫn công bố thông tin trên Thị trường chứng khoán.

Thay mặt Ban Tổng Giám đốc



**Triệu Quang Thuận**  
Tổng Giám đốc

Phú Thọ, ngày 18 tháng 10 năm 2016



## BẢNG CÂN ĐỐI KẾ TOÁN

Tại ngày 30 tháng 09 năm 2016

Mã	TÀI SẢN	Thuyết	30/09/2016	01/01/2016
100	<b>A. TÀI SẢN NGẮN HẠN</b>		<b>81.482.096.227</b>	<b>72.141.453.426</b>
110	<b>I. Tiền và các khoản tương đương tiền</b>	<b>03</b>	<b>1.091.672.022</b>	<b>7.324.886.606</b>
111	1. Tiền		1.091.672.022	7.324.886.606
130	<b>III. Các khoản phải thu ngắn hạn</b>		<b>28.671.196.814</b>	<b>30.225.001.887</b>
131	1. Phải thu ngắn hạn của khách hàng	05	18.876.531.921	20.455.038.100
132	2. Trả trước cho người bán ngắn hạn		7.880.844.104	7.671.909.474
136	3. Phải thu ngắn hạn khác	06	7.348.174.424	7.493.211.188
137	4. Dự phòng phải thu ngắn hạn khó đòi		(5.584.361.698)	(5.584.361.698)
139	5. Tài sản thiếu chờ xử lý		150.008.063	189.204.823
140	<b>IV. Hàng tồn kho</b>	<b>08</b>	<b>48.694.511.447</b>	<b>29.593.096.943</b>
141	1. Hàng tồn kho		48.787.891.771	29.686.477.267
149	2. Dự phòng giảm giá hàng tồn kho		(93.380.324)	(93.380.324)
150	<b>V. Tài sản ngắn hạn khác</b>		<b>3.024.715.944</b>	<b>4.998.467.990</b>
151	1. Chi phí trả trước ngắn hạn	12	2.919.295.960	4.902.631.132
152	2. Thuế GTGT được khấu trừ		105.419.984	93.861.858
153	3. Thuế và các khoản khác phải thu Nhà nước	15	-	1.975.000
200	<b>B. TÀI SẢN DÀI HẠN</b>		<b>444.740.006.494</b>	<b>465.957.630.413</b>
210	<b>I. Các khoản phải thu dài hạn</b>		<b>105.000.000</b>	<b>105.000.000</b>
216	1. Phải thu dài hạn khác	06	105.000.000	105.000.000
220	<b>II. Tài sản cố định</b>		<b>431.729.486.993</b>	<b>449.292.171.725</b>
221	1. Tài sản cố định hữu hình	10	431.686.736.982	446.343.562.747
222	- Nguyên giá		575.283.212.406	576.324.388.079
223	- Giá trị hao mòn lũy kế		(143.596.475.424)	(129.980.825.332)
227	2. Tài sản cố định vô hình	11	42.750.011	2.948.608.978
228	- Nguyên giá		160.000.000	3.526.790.600
229	- Giá trị hao mòn lũy kế		(117.249.989)	(578.181.622)
240	<b>IV. Tài sản dở dang dài hạn</b>	<b>09</b>	<b>1.363.062.710</b>	<b>883.572.026</b>
242	1. Chi phí xây dựng cơ bản dở dang		1.363.062.710	883.572.026
	- Mua sắm TSCĐ		-	133.000.000
	- Xây dựng cơ bản		1.363.062.710	750.572.026
250	<b>V. Đầu tư tài chính dài hạn</b>	<b>04</b>	<b>1.457.430.228</b>	<b>1.540.667.805</b>
252	1. Đầu tư vào công ty liên doanh, liên kết		500.000.000	500.000.000
253	2. Đầu tư góp vốn vào đơn vị khác		3.000.000.000	3.000.000.000
254	3. Dự phòng đầu tư tài chính dài hạn		(2.042.569.772)	(1.959.332.195)
260	<b>VI. Tài sản dài hạn khác</b>		<b>10.085.026.563</b>	<b>14.136.218.857</b>
261	1. Chi phí trả trước dài hạn	12	10.085.026.563	14.136.218.857
270	<b>TỔNG CỘNG TÀI SẢN</b>		<b>526.222.102.721</b>	<b>538.099.083.839</b>

## BẢNG CÂN ĐỐI KẾ TOÁN

Tại ngày 30 tháng 09 năm 2016

(tiếp theo)

Mã số	NGUỒN VỐN	Thuyết minh	30/09/2016	01/01/2016
			VND	VND
300	<b>C. NỢ PHẢI TRẢ</b>		<b>523.665.672.383</b>	<b>533.595.583.727</b>
310	<b>I. Nợ ngắn hạn</b>		<b>327.349.610.669</b>	<b>332.531.742.013</b>
311	1. Phải trả người bán ngắn hạn	14	170.747.300.008	170.741.834.198
312	2. Người mua trả tiền trước ngắn hạn		8.954.515.201	13.808.823.166
313	3. Thuế và các khoản phải nộp Nhà nước	15	9.998.212.648	12.653.692.405
314	4. Phải trả người lao động		2.962.907.793	12.136.368.295
315	5. Chi phí phải trả ngắn hạn	16	1.880.217.824	2.381.134.877
319	6. Phải trả ngắn hạn khác	17	84.051.373.730	70.765.736.549
320	7. Vay và nợ thuê tài chính ngắn hạn	13	48.755.083.465	50.044.152.523
	- Các khoản đi vay ngắn hạn		48.755.083.465	50.044.152.523
330	<b>II. Nợ dài hạn</b>		<b>196.316.061.714</b>	<b>201.063.841.714</b>
338	1. Vay và nợ thuê tài chính dài hạn	13	196.316.061.714	201.063.841.714
400	<b>D. VỐN CHỦ SỞ HỮU</b>		<b>2.556.430.338</b>	<b>4.503.500.112</b>
410	<b>I. Vốn chủ sở hữu</b>	18	<b>2.556.430.338</b>	<b>4.503.500.112</b>
411	1. Vốn góp của chủ sở hữu		125.000.000.000	125.000.000.000
412	2. Thặng dư vốn cổ phần		3.212.934.000	3.212.934.000
415	3. Cổ phiếu quỹ		(3.692.240.000)	(3.692.240.000)
418	5. Quỹ đầu tư phát triển		5.328.707.922	5.328.707.922
421	6. Lợi nhuận sau thuế chưa phân phối		(127.292.971.584)	(125.345.901.810)
421a	LNST chưa phân phối lũy kế đến cuối năm trước		(125.345.901.810)	(108.876.180.071)
421b	LNST chưa phân phối năm nay		(1.947.069.774)	(16.469.721.739)
440	<b>TỔNG CỘNG NGUỒN VỐN</b>		<b>526.222.102.721</b>	<b>538.099.083.839</b>

Người lập biểu

Nguyễn Thị Yên

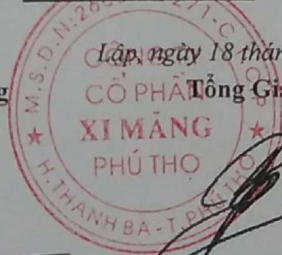
Kế toán trưởng

Lê Thị Lan Hương

Lập ngày 18 tháng 10 năm 2016

Tổng Giám đốc

Triệu Quang Thuận




### BÁO CÁO KẾT QUẢ HOẠT ĐỘNG KINH DOANH

Kỳ kế toán từ ngày 01/01/2016 đến ngày 30/09/2016

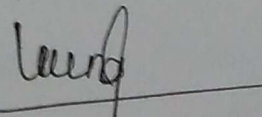
Mã số	CHỈ TIÊU	Thuyết minh	9 tháng 2016	9 tháng 2015	Quý 3/2016	Quý 3/2015
			VND	VND		
01	1. Doanh thu bán hàng và cung cấp dịch vụ	21	196.271.270.445	255.687.081.333	68.942.107.160	76.754.364.998
02	2. Các khoản giảm trừ doanh thu		33.629.908	-	23.629.908	-
10	3. Doanh thu thuần về bán hàng và cung cấp dịch vụ		196.237.640.537	255.687.081.333	68.918.477.252	76.754.364.998
11	4. Giá vốn hàng bán	22	167.363.291.152	229.686.722.606	60.200.944.882	68.686.178.287
20	5. Lợi nhuận gộp về bán hàng và cung cấp dịch vụ		28.874.349.385	26.000.358.727	8.717.532.370	8.068.186.711
21	6. Doanh thu hoạt động tài chính		4.440.918	6.568.293	1.342.469	556.309
22	7. Chi phí tài chính	23	17.258.480.457	17.449.068.110	5.900.776.811	6.186.386.140
23	<i>Trong đó: Chi phí lãi vay</i>		<i>17.016.365.824</i>	<i>17.449.068.110</i>	<i>5.900.776.811</i>	<i>6.186.386.140</i>
25	8. Chi phí bán hàng	24	5.550.395.229	8.933.912.847	1.778.274.721	2.624.229.777
26	9. Chi phí quản lý doanh nghiệp	25	9.258.156.289	10.584.680.685	3.052.033.757	3.125.913.184
30	10. Lợi nhuận thuần từ hoạt động kinh doanh		(3.188.241.672)	(10.960.734.622)	(2.012.210.450)	(3.867.786.081)
31	11. Thu nhập khác	26	1.241.204.640	3.393.268.740	216.359.315	200.000
32	12. Chi phí khác	27	32.742	84.968.024		
40	13. Lợi nhuận khác		1.241.171.898	3.308.300.716	216.359.315	200.000
50	14. Tổng lợi nhuận kế toán trước thuế		(1.947.069.774)	(7.652.433.906)	(1.795.851.135)	(3.867.586.081)
51	15. Chi phí thuế thu nhập doanh nghiệp hiện hành					
60	17. Lợi nhuận sau thuế thu nhập doanh nghiệp		(1.947.069.774)	(7.652.433.906)	(1.795.851.135)	(3.867.586.081)
70	18. Lãi cơ bản trên cổ phiếu	28	(161)	(631)	(148)	(319)

Người lập biểu



Nguyễn Thị Yến

Kế toán trưởng



Lê Thị Lan Hương

Lập, ngày 18 tháng 10 năm 2016

Tổng Giám đốc



Triệu Quang Thuận

## BÁO CÁO LƯU CHUYỂN TIỀN TỆ

Kỳ kế toán từ ngày 01/01/2016 đến ngày 30/09/2016  
(Theo phương pháp gián tiếp)

Mã số	CHỈ TIÊU	Thuyết minh	9 tháng đầu năm 2016	9 tháng đầu năm 2015
			VND	VND
<b>I. LƯU CHUYỂN TIỀN TỪ HOẠT ĐỘNG KINH DOANH</b>				
01	1. Lợi nhuận trước thuế		(1.947.069.774)	(6.697.866.602)
	2. Điều chỉnh cho các khoản		30.505.664.034	33.197.721.745
02	- Khấu hao tài sản cố định và bất động sản đầu tư		14.518.689.531	16.055.221.928
03	- Các khoản dự phòng		83.237.577	
05	- Lãi, lỗ từ hoạt động đầu tư		(1.112.628.898)	(306.568.293)
06	- Chi phí lãi vay		17.016.365.824	17.449.068.110
08	3. Lợi nhuận từ hoạt động kinh doanh trước thay đổi vốn lưu động		28.558.594.260	26.499.855.143
09	- Tăng, giảm các khoản phải thu		1.544.221.947	(25.342.006.895)
10	- Tăng, giảm hàng tồn kho		(19.101.414.504)	20.018.117.495
11	- Tăng, giảm các khoản phải trả (không kể lãi vay phải trả, thuế thu nhập doanh nghiệp phải nộp)		(13.542.530.905)	3.127.976.137
12	- Tăng, giảm chi phí trả trước		6.034.527.466	(4.002.104.276)
14	- Tiền lãi vay đã trả		(7.313.897.205)	(10.894.815.102)
17	- Tiền chi khác cho hoạt động kinh doanh		(529.490.684)	-
20	Lưu chuyển tiền thuần từ hoạt động kinh doanh		(4.349.989.625)	9.407.022.502
<b>II. LƯU CHUYỂN TIỀN TỪ HOẠT ĐỘNG ĐẦU TƯ</b>				
21	1. Tiền chi để mua sắm, xây dựng tài sản cố định và các tài sản dài hạn khác		(682.635.000)	(1.278.703.506)
22	2. Tiền thu từ thanh lý, nhượng bán tài sản cố định và các tài sản dài hạn khác		4.831.818.181	300.000.000
27	7. Tiền thu lãi cho vay, cổ tức và lợi nhuận được chia		4.440.918	6.568.293
30	Lưu chuyển tiền thuần từ hoạt động đầu tư		4.153.624.099	(972.135.213)
<b>III. LƯU CHUYỂN TIỀN TỪ HOẠT ĐỘNG TÀI CHÍNH</b>				
33	3. Tiền thu từ đi vay		70.843.289.106	75.047.852.992
34	4. Tiền trả nợ gốc vay		(76.880.138.164)	(83.449.671.574)
40	Lưu chuyển tiền thuần từ hoạt động tài chính		(6.036.849.058)	(8.401.818.582)
50	Lưu chuyển tiền thuần trong năm		(6.233.214.584)	33.068.707
60	Tiền và tương đương tiền đầu năm		7.324.886.606	1.027.513.588
70	Tiền và tương đương tiền cuối năm	03	1.091.672.022	1.060.582.295

Người lập biểu

Nguyễn Thị Yên

Kế toán trưởng

Lê Thị Lan Hương

Lập, ngày 18 tháng 10 năm 2016

Tổng Giám đốc



Triệu Quang Thuận



## THUYẾT MINH BÁO CÁO TÀI CHÍNH

Kỳ kế toán từ ngày 01/01/2016 đến ngày 30/09/2016

### 1. ĐẶC ĐIỂM HOẠT ĐỘNG CỦA DOANH NGHIỆP

#### Hình thức sở hữu vốn

Công ty Cổ phần Xi măng Phú Thọ tiền thân là Nhà máy xi măng Đào Giã được thành lập theo Quyết định số 144/1967/QĐ - TC ngày 29/09/1967 của UBND tỉnh Vĩnh Phú và được chuyển đổi thành Công ty Cổ phần Xi măng Phú Thọ theo quyết định số 3664/QĐ-UBND ngày 30/12/2005 của UBND tỉnh Phú Thọ. Công ty Cổ phần Xi măng Phú Thọ được thành lập và hoạt động theo Giấy chứng nhận đăng ký doanh nghiệp Công ty cổ phần số 2600116271 do Sở Kế hoạch và Đầu tư Tỉnh Phú Thọ cấp lần đầu ngày 14 tháng 02 năm 2007, đăng ký thay đổi lần thứ sáu ngày 04 tháng 02 năm 2013.

Trụ sở chính của Công ty tại: Khu 12, Thị trấn Thanh Ba, Huyện Thanh Ba, Tỉnh Phú Thọ.

Vốn điều lệ của Công ty là: 125.000.000.000 đồng; tương đương 12.500.000 cổ phần, mệnh giá một cổ phần là 10.000 đồng.

#### Lĩnh vực kinh doanh

Là đơn vị hoạt động trong lĩnh vực sản xuất xi măng.

#### Ngành nghề kinh doanh

Hoạt động chính của Công ty là sản xuất và kinh doanh xi măng.

#### Đặc điểm hoạt động của doanh nghiệp trong năm tài chính có ảnh hưởng đến Báo cáo tài chính

Tại thời điểm 30/09/2016, Báo cáo tài chính của Công ty đang phản ánh tổng số nợ ngắn hạn lớn hơn tài sản ngắn hạn là 245.867.514.442 đồng, lỗ lũy kế đến 30/09/2016 là 127.292.971.584 đồng bằng 101,83% vốn đầu tư của chủ sở hữu. Những sự kiện này cho thấy có yếu tố không chắc chắn trọng yếu có thể dẫn đến nghi ngờ đáng kể về khả năng hoạt động liên tục của Công ty. Tuy nhiên, Báo cáo tài chính cho năm tài chính 2015 của Công ty được trình bày dựa trên cơ sở giả định hoạt động liên tục vì các lý do sau đây:

- Công ty cho rằng tình hình sản xuất, kinh doanh của Công ty trong thời gian tới có nhiều chuyển biến tích cực, Công ty sẽ đảm bảo đủ vốn lưu động phục vụ cho hoạt động kinh doanh, đủ khả năng thu xếp tài chính để thanh toán nợ đến hạn.
- Công ty vẫn sẽ tiếp tục nhận được sự hỗ trợ tài chính từ các tổ chức tín dụng và thị trường tiêu thụ từ các cổ đông.
- Hoạt động sản xuất kinh doanh của Công ty vẫn nằm trong kế hoạch sản xuất kinh doanh dài hạn mà Công ty xây dựng cho giai đoạn từ năm 2014 đến năm 2024.

#### Cấu trúc doanh nghiệp

Công ty có các đơn vị trực thuộc sau:

	Địa chỉ	Hoạt động kinh doanh chính
Chi nhánh Khai thác Nguyên vật liệu	Khu 9, Xã Ninh Dân, Huyện Thanh Ba, Tỉnh Phú Thọ	Khai thác đá
Chi nhánh Xi măng Vĩnh Yên	Đường Nguyễn Tất Thành, Phường Tích Sơn, TP Vĩnh Yên, Tỉnh Vĩnh Phúc	Kinh doanh Xi măng
Chi nhánh Xi măng Việt Trì	Phường Tiên Cát, TP Việt Trì, Tỉnh Phú Thọ	Kinh doanh Xi măng
Chi nhánh Phụ gia Xi măng	Khu 12, Thị trấn Thanh Ba, Huyện Thanh Ba, Tỉnh Phú Thọ	Sản xuất và kinh doanh phụ gia

Thông tin về công ty liên kết của Công ty: xem chi tiết tại Thuyết minh số 04.

## 2. CHẾ ĐỘ VÀ CHÍNH SÁCH KẾ TOÁN ÁP DỤNG TẠI CÔNG TY

### 2.1. Kỳ kế toán, đơn vị tiền tệ sử dụng trong kế toán

Kỳ kế toán năm của Công ty theo năm dương lịch bắt đầu từ ngày 01/01 và kết thúc vào ngày 31/12 hàng năm. Đơn vị tiền tệ sử dụng trong ghi chép kế toán là Đồng Việt Nam (VND).

### 2.2. Chuẩn mực và Chế độ kế toán áp dụng

#### *Chế độ kế toán áp dụng*

Công ty áp dụng Chế độ Kế toán doanh nghiệp ban hành theo Thông tư số 200/2014/TT-BTC ngày 22/12/2014 của Bộ Tài chính.

#### *Tuyên bố về việc tuân thủ Chuẩn mực kế toán và Chế độ kế toán*

Công ty đã áp dụng các Chuẩn mực kế toán Việt Nam và các văn bản hướng dẫn Chuẩn mực do Nhà nước đã ban hành. Các Báo cáo tài chính được lập và trình bày theo đúng mọi quy định của từng chuẩn mực, thông tư hướng dẫn thực hiện Chuẩn mực và Chế độ kế toán doanh nghiệp hiện hành đang áp dụng.

### 2.3. Thay đổi trong các chính sách kế toán và thuyết minh

Ngày 22/12/2014, Bộ Tài chính đã ban hành Thông tư số 200/2014/TT-BTC hướng dẫn Chế độ kế toán doanh nghiệp thay thế Quyết định số 15/2006/QĐ-BTC ngày 20/03/2006, và có hiệu lực cho năm tài chính bắt đầu từ hoặc sau ngày 01 tháng 01 năm 2015.

Ảnh hưởng của các thay đổi chính sách kế toán theo hướng dẫn của Thông tư số 200/2014/TT-BTC được áp dụng phi hồi tố. Công ty đã bổ sung thuyết minh thông tin so sánh trên Báo cáo tài chính đối với các chỉ tiêu có sự thay đổi giữa Thông tư số 200/2014/TT-BTC và Quyết định số 15/2006/QĐ-BTC tại Thuyết minh số 34.

### 2.4. Công cụ tài chính

#### *Ghi nhận ban đầu*

##### Tài sản tài chính

Tài sản tài chính của Công ty bao gồm tiền và các khoản tương đương tiền, các khoản phải thu khách hàng và phải thu khác, các khoản đầu tư dài hạn. Tại thời điểm ghi nhận ban đầu, tài sản tài chính được xác định theo giá mua/chỉ phí phát hành cộng các chi phí phát sinh khác liên quan trực tiếp đến việc mua, phát hành tài sản tài chính đó.

##### Nợ phải trả tài chính

Nợ phải trả tài chính của Công ty bao gồm các khoản vay, các khoản phải trả người bán và phải trả khác, chi phí phải trả. Tại thời điểm ghi nhận lần đầu, các khoản nợ phải trả tài chính được xác định theo giá phát hành cộng các chi phí phát sinh liên quan trực tiếp đến việc phát hành nợ phải trả tài chính đó.

#### *Giá trị sau ghi nhận ban đầu*

Hiện tại chưa có các quy định cụ thể về đánh giá lại công cụ tài chính sau ghi nhận ban đầu.

### 2.5. Các nghiệp vụ bằng ngoại tệ

Các giao dịch bằng ngoại tệ trong năm tài chính được quy đổi ra đồng Việt Nam theo tỷ giá thực tế tại ngày giao dịch. Tỷ giá giao dịch thực tế này được xác định theo nguyên tắc khi thanh toán ngay bằng ngoại tệ: là tỷ giá mua của ngân hàng thương mại nơi Công ty thực hiện thanh toán.

## 2.6. Tiền và các khoản tương đương tiền

Tiền bao gồm tiền mặt tại quỹ, tiền gửi ngân hàng không kỳ hạn.

## 2.7. Các khoản đầu tư tài chính

Các khoản đầu tư vào công ty liên doanh, liên kết được ghi nhận ban đầu trên sổ kế toán theo giá gốc. Sau ghi nhận ban đầu, giá trị của các khoản đầu tư này được xác định theo giá gốc trừ đi dự phòng giảm giá khoản đầu tư.

Dự phòng giảm giá các khoản đầu tư được lập vào thời điểm cuối năm được xác định trên cơ sở ước tính mức tổn thất có thể xảy ra theo đánh giá của Ban Tổng Giám đốc căn cứ vào Báo cáo tài chính năm 2015 của đơn vị nhận vốn góp đầu tư.

## 2.8. Các khoản nợ phải thu

Các khoản phải thu được theo dõi chi tiết theo kỳ hạn phải thu, đối tượng phải thu, loại nguyên tệ phải thu, và các yếu tố khác theo nhu cầu quản lý của Công ty.

Dự phòng nợ phải thu khó đòi được trích lập cho các khoản phải thu khó đòi căn cứ vào dự kiến mức tổn thất có thể xảy ra.

## 2.9. Hàng tồn kho

Hàng tồn kho được ghi nhận ban đầu theo giá gốc bao gồm: chi phí mua, chi phí chế biến và các chi phí liên quan trực tiếp khác phát sinh để có được hàng tồn kho ở địa điểm và trạng thái tại thời điểm ghi nhận ban đầu. Sau ghi nhận ban đầu, tại thời điểm lập Báo cáo tài chính nếu giá trị thuần có thể thực hiện được của hàng tồn kho thấp hơn giá gốc thì hàng tồn kho được ghi nhận theo giá trị thuần có thể thực hiện được.

Giá trị hàng tồn kho được xác định theo phương pháp bình quân gia quyền tháng.

Hàng tồn kho được hạch toán theo phương pháp kê khai thường xuyên.

Phương pháp xác định giá trị sản phẩm dở dang cuối kỳ: tập hợp các chi phí thực tế phát sinh nhưng chưa tạo ra sản phẩm.

Dự phòng giảm giá hàng tồn kho được lập vào thời điểm cuối năm căn cứ theo số chênh lệch giữa giá gốc của hàng tồn kho lớn hơn giá trị thuần có thể thực hiện được.

## 2.10. Tài sản cố định

Tài sản cố định hữu hình, tài sản cố định vô hình được ghi nhận ban đầu theo giá gốc. Trong quá trình sử dụng, tài sản cố định hữu hình, tài sản cố định vô hình được ghi nhận theo nguyên giá, hao mòn lũy kế và giá trị còn lại.

Khấu hao được trích theo phương pháp sản lượng đối với tài sản là Dây chuyền sản xuất clinker 1200 tấn và theo phương pháp đường thẳng đối với các tài sản còn lại. Thời gian khấu hao được ước tính như sau:

- Nhà cửa, vật kiến trúc	06 - 25 năm
- Máy móc, thiết bị	05 - 15 năm
- Phương tiện vận tải	06 - 10 năm
- Thiết bị văn phòng	03 - 06 năm
- Quyền sử dụng đất	50 năm
- Phần mềm quản lý	06 năm

### 2.11. Chi phí trả trước

Các chi phí đã phát sinh liên quan đến kết quả hoạt động sản xuất kinh doanh của nhiều kỳ kế toán được hạch toán vào chi phí trả trước để phân bổ dần vào kết quả hoạt động kinh doanh trong các kỳ kế toán sau.

Việc tính và phân bổ chi phí trả trước dài hạn vào chi phí sản xuất kinh doanh từng kỳ kế toán được căn cứ vào tính chất, mức độ từng loại chi phí để lựa chọn phương pháp và tiêu thức phân bổ hợp lý. Đối với chi phí trả trước dài hạn là chi phí sử dụng bị nghiền được phân bổ theo định mức tiêu hao trên 1 tấn sản phẩm. Các Chi phí trả trước khác được phân bổ dần vào chi phí sản xuất kinh doanh theo phương pháp đường thẳng.

### 2.12. Các khoản nợ phải trả

Các khoản nợ phải trả được theo dõi theo kỳ hạn phải trả, đối tượng phải trả, loại nguyên tệ phải trả và các yếu tố khác theo nhu cầu quản lý của Công ty.

### 2.13. Vay

Các khoản vay được theo dõi theo từng đối tượng cho vay, từng khế ước vay nợ và kỳ hạn phải trả của các khoản vay, nợ thuê tài chính. Trường hợp vay, nợ bằng ngoại tệ thì thực hiện theo dõi chi tiết theo nguyên tệ.

### 2.14. Chi phí đi vay

Chi phí đi vay được ghi nhận vào chi phí sản xuất, kinh doanh trong năm khi phát sinh, trừ chi phí đi vay liên quan trực tiếp đến việc đầu tư xây dựng hoặc sản xuất tài sản dở dang được tính vào giá trị của tài sản đó (được vốn hoá) khi có đủ các điều kiện quy định trong Chuẩn mực Kế toán Việt Nam số 16 "Chi phí đi vay". Ngoài ra, đối với khoản vay riêng phục vụ việc xây dựng tài sản cố định, bất động sản đầu tư, lãi vay được vốn hóa kể cả khi thời gian xây dựng dưới 12 tháng.

### 2.15. Chi phí phải trả

Các khoản phải trả cho hàng hóa dịch vụ đã nhận được từ người bán hoặc đã được cung cấp cho người mua trong kỳ báo cáo nhưng thực tế chưa chi trả và các khoản phải trả khác như: tiền lương nghỉ phép, chi phí lãi tiền vay phải trả... được ghi nhận vào chi phí sản xuất, kinh doanh của kỳ báo cáo.

Việc ghi nhận các khoản chi phí phải trả vào chi phí sản xuất, kinh doanh trong năm được thực hiện theo nguyên tắc phù hợp giữa doanh thu và chi phí phát sinh trong năm. Các khoản chi phí phải trả sẽ được quyết toán với số chi phí thực tế phát sinh. Số chênh lệch giữa số trích trước và chi phí thực tế được hoàn nhập.

### 2.16. Vốn chủ sở hữu

Vốn đầu tư của chủ sở hữu được ghi nhận theo số vốn thực góp của chủ sở hữu.

Thặng dư vốn cổ phần phản ánh chênh lệch giữa mệnh giá, chi phí trực tiếp liên quan đến việc phát hành cổ phiếu và giá phát hành cổ phiếu (kể cả các trường hợp tái phát hành cổ phiếu quỹ) và có thể là thặng dư dương (nếu giá phát hành cao hơn mệnh giá và chi phí trực tiếp liên quan đến việc phát hành cổ phiếu) hoặc thặng dư âm (nếu giá phát hành thấp hơn mệnh giá và chi phí trực tiếp liên quan đến việc phát hành cổ phiếu).

Cổ phiếu quỹ là cổ phiếu do Công ty phát hành và được Công ty mua lại, cổ phiếu này không bị hủy bỏ và sẽ được tái phát hành trở lại trong khoảng thời gian theo quy định của pháp luật về chứng khoán. Cổ phiếu quỹ được ghi nhận theo giá trị thực tế mua lại và trình bày trên Bảng Cân đối kế toán là một khoản ghi giảm Vốn đầu tư của chủ sở hữu. Giá vốn của cổ phiếu quỹ khi tái phát hành hoặc khi sử dụng để trả cổ tức, thưởng... được tính theo phương pháp bình quân gia quyền.

Lợi nhuận sau thuế chưa phân phối phản ánh kết quả kinh doanh (lãi, lỗ) sau thuế thu nhập doanh nghiệp và tình hình phân chia lợi nhuận hoặc xử lý lỗ của Công ty.

## 2.17. Doanh thu

### *Doanh thu bán hàng*

Doanh thu bán hàng được ghi nhận khi đồng thời thỏa mãn các điều kiện sau:

- Phần lớn rủi ro và lợi ích gắn liền với quyền sở hữu sản phẩm hoặc hàng hóa đã được chuyển giao cho người mua;
- Công ty không còn nắm giữ quyền quản lý hàng hóa như người sở hữu hàng hóa hoặc quyền kiểm soát hàng hóa;
- Doanh thu được xác định tương đối chắc chắn;
- Công ty đã thu được hoặc sẽ thu được lợi ích kinh tế từ giao dịch bán hàng;
- Xác định được chi phí liên quan đến giao dịch bán hàng.

### *Doanh thu hoạt động tài chính*

Doanh thu phát sinh từ tiền lãi và các khoản doanh thu hoạt động tài chính khác được ghi nhận khi thỏa mãn đồng thời hai (2) điều kiện sau:

- Có khả năng thu được lợi ích kinh tế từ giao dịch đó;
- Doanh thu được xác định tương đối chắc chắn.

## 2.18. Giá vốn hàng bán

Giá vốn hàng bán trong năm được ghi nhận phù hợp với doanh thu phát sinh trong năm và đảm bảo tuân thủ nguyên tắc thận trọng. Các trường hợp hao hụt vật tư hàng hóa vượt định mức, chi phí vượt định mức bình thường, hàng tồn kho bị mất mát sau khi đã trừ đi phần trách nhiệm của tập thể, cá nhân có liên quan,... được ghi nhận đầy đủ, kịp thời vào giá vốn hàng bán trong năm.

## 2.19. Ghi nhận chi phí tài chính

Các khoản chi phí được ghi nhận vào chi phí tài chính gồm:

- Chi phí hoặc các khoản lỗ liên quan đến các hoạt động đầu tư tài chính;
  - Chi phí đi vay vốn;
- Các khoản trên được ghi nhận theo tổng số phát sinh trong năm, không bù trừ với doanh thu hoạt động tài chính.

## 2.20. Thuế thu nhập doanh nghiệp

Chi phí thuế TNDN hiện hành được xác định trên cơ sở thu nhập chịu thuế trong năm và thuế suất thuế TNDN trong năm tài chính hiện hành.

### 2.21. Các bên liên quan

Các bên được coi là liên quan nếu bên đó có khả năng kiểm soát hoặc có ảnh hưởng đáng kể đối với bên kia trong việc ra quyết định về các chính sách tài chính và hoạt động. Các bên liên quan của Công ty bao gồm:

- Các doanh nghiệp trực tiếp hay gián tiếp qua một hoặc nhiều trung gian, có quyền kiểm soát Công ty hoặc chịu sự kiểm soát của Công ty, hoặc cùng chung sự kiểm soát với Công ty, bao gồm cả công ty liên kết;
- Các cá nhân trực tiếp hoặc gián tiếp nắm quyền biểu quyết của Công ty mà có ảnh hưởng đáng kể đối với Công ty, những nhân sự quản lý chủ chốt của Công ty, những thành viên mật thiết trong gia đình của các cá nhân này;
- Các doanh nghiệp do các cá nhân nêu trên nắm trực tiếp hoặc gián tiếp phần quan trọng quyền biểu quyết hoặc có ảnh hưởng đáng kể tới Công ty.

Trong việc xem xét từng mối quan hệ của các bên liên quan để phục vụ cho việc lập và trình bày Báo cáo tài chính, Công ty chú ý tới bản chất của mối quan hệ hơn là hình thức pháp lý của các quan hệ đó.

### 3. TIỀN VÀ CÁC KHOẢN TƯƠNG ĐƯƠNG TIỀN

	30/09/2016	01/01/2016
	VND	VND
Tiền mặt	186.515.857	99.177.303
Tiền gửi ngân hàng không kỳ hạn	905.156.165	7.225.709.303
	<b>1.091.672.022</b>	<b>7.324.886.606</b>

### 4. CÁC KHOẢN ĐẦU TƯ TÀI CHÍNH

	30/09/2016		01/01/2016	
	Giá gốc	Dự phòng	Giá gốc	Dự phòng
	VND	VND	VND	VND
Đầu tư vào Công ty liên kết	500.000.000	-	500.000.000	-
- Công ty CP Xi măng Tiên Kiên	500.000.000	-	500.000.000	-
Các khoản đầu tư khác	3.000.000.000	(1.959.332.195)	3.000.000.000	(1.959.332.195)
- Đầu tư vào Công ty CP Xi măng Sông Thao (*)	3.000.000.000	(1.959.332.195)	3.000.000.000	(1.959.332.195)
	<b>3.500.000.000</b>	<b>(1.959.332.195)</b>	<b>3.500.000.000</b>	<b>(1.959.332.195)</b>

Công ty chưa xác định giá trị hợp lý của các khoản đầu tư tài chính này do Chuẩn mực Kế toán Việt Nam, Chế độ Kế toán doanh nghiệp Việt Nam chưa có hướng dẫn cụ thể về việc xác định giá trị hợp lý.

Thông tin chi tiết về các công ty liên doanh, liên kết của Công ty vào ngày 31/03/2016 như sau:

Tên công ty liên doanh, liên kết	Nơi thành lập và hoạt động	Tỷ lệ lợi ích	Tỷ lệ quyền biểu quyết	Hoạt động kinh doanh chính
Công ty Cổ phần Xi măng Tiên Kiên	Huyện Lâm Thao, Phú Thọ	29,57%	29,57%	Sản xuất, kinh doanh xi măng

(\*) Toàn bộ số dư dự phòng là trích lập cho khoản đầu tư vào Công ty Cổ phần Xi măng Sông Thao. Tại ngày 30/06/2016, giá trị dự phòng được xác định trên cơ sở ước tính mức tổn thất có thể xảy ra theo đánh giá của Ban Tổng Giám đốc căn cứ vào Báo cáo tài chính năm 2015 của Công ty Cổ phần Xi măng Sông Thao.

5. PHẢI THU NGẮN HẠN CỦA KHÁCH HÀNG

	30/09/2016	01/01/2016
	VND	VND
- UBND Huyện Lâm Thao	287.435.134	287.435.134
- UBND Huyện Hạ Hòa	2.703.142.588	3.813.437.478
- UBND Huyện Phù Ninh	2.292.345.526	4.527.609.964
- UBND Thành phố Việt Trì	1.931.772.854	1.654.771.054
- UBND Huyện Thanh Ba	353.674.343	769.811.446
- UBND Huyện Cẩm Khê	9.125.776	823.925.776
- Các khoản phải thu khách hàng khác	11.299.035.700	8.578.047.248
	<b>18.876.531.921</b>	<b>20.455.038.100</b>

6. PHẢI THU KHÁC

	30/09/2016		01/01/2016	
	Giá trị	Dự phòng	Giá trị	Dự phòng
	VND	VND	VND	VND
<b>a) Ngắn hạn</b>				
- Phải thu tiền, vật tư của các Phân xưởng	939.464.601	-	1.198.125.866	-
- Phải thu tiền bán xi măng của Cán bộ nhân viên bán xi măng cho khách lẻ	1.195.078.881	-	1.211.185.545	-
- Phải thu Công ty Cơ khí nặng Triều Dương về tiền ăn ca	543.410.000		543.410.000	-
- Phải thu tiền bảo hiểm xã hội, bảo hiểm y tế, bảo hiểm thất nghiệp	373.739.144		349.956.235	-
- Phải thu cán bộ, nhân viên về tiền thuế TNCN	46.891.014		70.672.509	-
- Phải thu tiền vật tư của đội xe	217.563.608		479.419.023	-
- Phải thu tạm ứng công nhân viên	2.730.101.405	-	2.256.300.105	-
- Phải thu khác	1.301.925.771	-	1.384.141.905	-
	<b>7.348.174.424</b>	<b>-</b>	<b>7.493.211.188</b>	<b>-</b>
<b>b) Dài hạn</b>				
- Ký cược, ký quỹ	105.000.000	-	105.000.000	-
	<b>105.000.000</b>	<b>-</b>	<b>105.000.000</b>	<b>-</b>

7. NỢ XẤU

	30/09/2016		01/01/2016	
	Giá gốc	Giá trị có thể thu hồi	Giá gốc	Giá trị có thể thu hồi
	VND	VND	VND	VND
- Tổng giá trị các khoản phải thu quá hạn thanh toán				
- UBND Huyện Lâm Thao (*)	287.435.134	287.435.134	287.435.134	287.435.134
- UBND Huyện Phù Ninh (*)	2.292.345.526	2.292.345.526	4.527.609.964	4.527.609.964
- UBND Thành phố Việt Trì (*)	1.931.772.854	1.931.772.854	1.654.771.054	1.654.771.054
- UBND Huyện Thanh Ba (*)	353.674.343	353.674.343	769.811.446	769.811.446
- UBND Huyện Hạ Hoà (*)	2.703.142.588	2.703.142.588	3.813.437.478	3.813.437.478
- Công nợ phải thu khác	11.308.161.476	5.723.799.778	9.401.973.024	3.817.611.326
	<b>18.876.531.921</b>	<b>13.292.170.223</b>	<b>20.455.038.100</b>	<b>14.870.676.402</b>

(\*) Các đối tượng này là khách hàng truyền thống và trong kỳ vẫn phát sinh giao dịch. Do đó, khả năng thu hồi được đánh giá là 100%.

8. HÀNG TỒN KHO

	30/09/2016		01/01/2016	
	Giá gốc	Dự phòng	Giá gốc	Dự phòng
	VND	VND	VND	VND
- Nguyên liệu, vật liệu	21.661.761.074	(93.380.324)	15.814.672.314	(93.380.324)
- Công cụ, dụng cụ	211.430.663	-	160.709.908	-
- Chi phí sản xuất kinh doanh dở dang	1.317.068.538	-	1.121.589.461	-
- Thành phẩm	25.246.803.545	-	11.969.715.235	-
- Hàng hóa	39.471.709	-	118.978.178	-
- Hàng gửi bán	311.356.242	-	500.812.171	-
	<b>48.787.891.771</b>	<b>(93.380.324)</b>	<b>29.686.477.267</b>	<b>(93.380.324)</b>

9. TÀI SẢN DỒ DANG DÀI HẠN

	30/09/2016	01/01/2016
	VND	VND
- Xây dựng cơ bản	1.067.779.472	787.346.313
Dự án mở phụ gia Tiêu Sơn	581.969.191	581.969.191
Mở rộng đường vào tại Chi nhánh Khai thác Đá	205.377.122	205.377.122
Dự án khu tái định cư	227.272.727	-
Xây dựng hàng rào thép gai Chi nhánh	53.160.432	-
- Sửa chữa lớn	295.283.238	96.225.713
Sửa chữa các công trình nhỏ lẻ	295.283.238	96.225.713
	<b>1.363.062.710</b>	<b>883.572.026</b>



**10 . TÀI SẢN CÓ ĐỊNH HỮU HÌNH**

Nguyên giá	Nhà cửa, vật kiến trúc	Máy móc, thiết bị	Phương tiện vận tải, truyền dẫn	TSCĐ dùng trong quản lý	TSCĐ hữu hình khác	Cộng
	VND	VND	VND	VND	VND	VND
Số dư đầu năm	44.457.346.438	525.001.506.159	5.500.561.730	881.616.077	483.357.675	576.324.388.079
- Mua trong năm	-	-	-	-	-	-
- Đầu tư XD/CB hoàn thành	-	682.635.000	-	-	-	682.635.000
- Điều chỉnh giảm giá trị tài sản theo Báo cáo Quyết toán tạm tính	-	-	-	-	-	-
- Thanh lý, nhượng bán	(1.723.810.673)	-	-	-	-	(1.723.810.673)
<b>Số dư cuối năm</b>	<b>42.733.535.765</b>	<b>525.684.141.159</b>	<b>5.500.561.730</b>	<b>881.616.077</b>	<b>483.357.675</b>	<b>575.283.212.406</b>
<b>Giá trị hao mòn lũy kế</b>						
Số dư đầu năm	37.146.402.542	87.606.340.731	3.887.725.773	856.998.611	483.357.675	129.980.825.332
- Khấu hao trong năm	828.780.709	13.323.682.918	326.278.324	8.863.632	-	14.487.605.583
- Thanh lý, nhượng bán	(871.955.491)	-	-	-	-	(871.955.491)
<b>Số dư cuối năm</b>	<b>37.103.227.760</b>	<b>100.930.023.649</b>	<b>4.214.004.097</b>	<b>865.862.243</b>	<b>483.357.675</b>	<b>143.596.475.424</b>
<b>Giá trị còn lại</b>						
Tại ngày đầu năm	7.310.943.896	437.395.165.428	1.612.835.957	24.617.466	-	446.343.562.747
<b>Tại ngày cuối năm</b>	<b>5.630.308.005</b>	<b>424.754.117.510</b>	<b>1.286.557.633</b>	<b>15.753.834</b>	<b>-</b>	<b>431.686.736.982</b>

- Giá trị còn lại cuối năm của TSCĐ hữu hình đã dùng để thế chấp, cầm cố đảm bảo các khoản vay: 431.686.736.982 VND

- Nguyên giá TSCĐ cuối năm đã khấu hao hết nhưng vẫn còn sử dụng: 58.950.531.326 VND

11. TÀI SẢN CỐ ĐỊNH VÔ HÌNH

	Quyền sử dụng đất	Phần mềm máy tính	Cộng
	VND	VND	VND
<b>Nguyên giá</b>			
Số dư đầu năm	3.366.790.600	160.000.000	3.526.790.600
- Thanh lý, nhượng bán	(3.366.790.600)	-	(3.366.790.600)
- Giảm khác	-	-	-
<b>Số dư cuối năm</b>	<b>-</b>	<b>160.000.000</b>	<b>160.000.000</b>
<b>Giá trị hao mòn lũy kế</b>			
Số dư đầu năm	475.181.630	102.999.992	578.181.622
- Khấu hao trong năm	16.833.951	14.249.997	31.083.948
- Thanh lý, nhượng bán	(492.015.581)	-	(492.015.581)
- Giảm khác	-	-	-
<b>Số dư cuối năm</b>	<b>-</b>	<b>117.249.989</b>	<b>117.249.989</b>
<b>Giá trị còn lại</b>			
Tại ngày đầu năm	2.891.608.970	57.000.008	2.948.608.978
Tại ngày cuối năm	<b>-</b>	<b>42.750.011</b>	<b>42.750.011</b>

12. CHI PHÍ TRẢ TRƯỚC

	30/09/2016	01/01/2016
	VND	VND
<b>a) Ngắn hạn</b>		
- Chi phí sửa chữa Dây chuyền Clinker	2.290.225.115	3.252.607.100
- Giá trị còn lại của Công cụ dụng cụ chờ phân bổ	629.070.845	1.650.024.032
	<b>2.919.295.960</b>	<b>4.902.631.132</b>
<b>b) Dài hạn</b>		
- Chi phí bi nghiền chờ phân bổ	6.464.654.375	5.903.059.141
- Chi phí sửa chữa chờ phân bổ	2.944.248.892	3.384.735.077
- Giá trị còn lại của Công cụ dụng cụ chờ phân bổ	676.123.296	4.848.424.639
	<b>10.085.026.563</b>	<b>14.136.218.857</b>

**13. VAY VÀ NỢ THUẾ TÀI CHÍNH**

	01/01/2016		Trong năm		30/09/2016	
	Giá trị	Số có khả năng trả nợ	Tăng	Giảm	Giá trị	Số có khả năng trả nợ
	VND	VND	VND	VND	VND	VND
<b>a) Vay ngắn hạn</b>						
- Vay ngắn hạn	38.963.760.772	38.963.760.772	70.843.289.106	76.030.138.164	33.776.911.714	33.776.911.714
Ngân hàng TMCP Công thương Việt Nam - Chi nhánh Phú Thọ	14.446.961.743	14.446.961.743	42.061.502.292	48.518.183.035	7.990.281.000	7.990.281.000
(1)						
Ngân hàng TMCP Đầu tư và Phát triển Việt Nam - Chi nhánh Phú Thọ (2)	17.437.602.829	17.437.602.829	18.989.433.214	18.067.393.329	18.359.642.714	18.359.642.714
Công ty Cổ phần Thương mại và Xây dựng Thành Trang	-	-	9.792.353.600	9.444.561.800	7.426.988.000	7.426.988.000
Vay cá nhân (3)	7.079.196.200	7.079.196.200				
- Vay và nợ dài hạn đến hạn trả	11.080.391.751	11.080.391.751	4.747.780.000	850.000.000	14.978.171.751	14.978.171.751
Ngân hàng TMCP Đầu tư và Phát triển Việt Nam - Chi nhánh Phú Thọ	3.173.890.000	3.173.890.000	3.747.780.000		6.921.670.000	6.921.670.000
Ngân hàng Phát triển Việt Nam - Chi nhánh Phú Thọ(*)	1.000.000.000	1.000.000.000	1.000.000.000		2.000.000.000	2.000.000.000
Ngân hàng TMCP Quốc tế Việt Nam - Chi nhánh Vĩnh Phúc	6.906.501.751	6.906.501.751		850.000.000	6.056.501.751	6.056.501.751
	<b>50.044.152.523</b>	<b>50.044.152.523</b>	<b>75.591.069.106</b>	<b>76.880.138.164</b>	<b>48.755.083.465</b>	<b>48.755.083.465</b>
<b>b) Vay dài hạn</b>						
- Vay dài hạn	212.144.233.465	212.144.233.465	-	850.000.000	211.294.233.465	211.294.233.465
Ngân hàng TMCP Đầu tư và Phát triển Việt Nam - Chi nhánh Phú Thọ (1)	55.807.740.628	55.807.740.628	-		55.807.740.628	55.807.740.628
Ngân hàng Phát triển Việt Nam - Chi nhánh Phú Thọ (2)	99.716.272.092	99.716.272.092	-		99.716.272.092	99.716.272.092
Ngân hàng TMCP Quốc tế Việt Nam - Chi nhánh Vĩnh Phúc (3)	56.620.220.745	56.620.220.745	-	850.000.000	55.770.220.745	55.770.220.745
	<b>212.144.233.465</b>	<b>212.144.233.465</b>	<b>-</b>	<b>850.000.000</b>	<b>211.294.233.465</b>	<b>211.294.233.465</b>
	(11.080.391.751)	(11.080.391.751)	(4.747.780.000)	(850.000.000)	(14.978.171.751)	(14.978.171.751)
Khoản đến hạn trả trong vòng 12 tháng	<b>201.063.841.714</b>	<b>201.063.841.714</b>			<b>196.316.061.714</b>	<b>196.316.061.714</b>
Khoản đến hạn trả sau 12 tháng						

**Thông tin chi tiết liên quan đến các khoản vay ngắn hạn:**

- (1) Hợp đồng tín dụng số 15251001/2015- HĐTDHM/NHCT244-XIMANGPHUTHO ngày 01/10/2015 giữa Ngân hàng TMCP Công thương Việt Nam - Chi nhánh Phú Thọ và Công ty Cổ phần Xi măng Phú Thọ bao gồm các điều khoản chi tiết sau:
- + Hạn mức tín dụng: 15.800.000.000 đồng;
  - + Mục đích vay: Bổ sung vốn lưu động;
  - + Thời hạn vay: 06 tháng;
  - + Lãi suất cho vay: Áp dụng lãi suất thả nổi có điều chỉnh;
  - + Phương thức bảo đảm: Được đảm bảo bằng các hợp đồng bảo đảm ký kết giữa hai bên, bao gồm: HĐTC số 09130041/HĐTC ngày 04/09/2015; HĐTC số 09150799/HĐTC ngày 22/03/2009; HĐTC số 09140056/HĐTC ngày 25/03/2009; HĐTC số 09140057/HĐTC ngày 25/03/2009; HĐTC số 09150825/HĐTC ngày 21/08/2015;
  - + Số dư nợ gốc tại thời điểm 30/09/2016 là 7.990.281.000 đồng.

(2) Hợp đồng tín dụng số 01/2015/399179/HĐTD ngày 17/09/2015 giữa Ngân hàng TMCP Đầu tư và Phát triển Việt Nam -CN Phú Thọ và Công ty Cổ phần Xi măng Phú Thọ bao gồm các điều khoản chi tiết sau:

- + Hạn mức tín dụng: 20.000.000.000 đồng;
- + Mục đích vay: Bổ sung vốn lưu động;
- + Thời hạn vay: 12 tháng;
- + Lãi suất cho vay: Áp dụng lãi suất thả nổi có điều chỉnh;
- + Phương thức bảo đảm: Đảm bảo bằng các hợp đồng đảm bảo được ký giữa hai bên;
- + Số dư nợ gốc tại thời điểm 30/09/2016 là 18.359.642.714 đồng.

(3) Khoản vay ngắn hạn các cá nhân số tiền 7.426.988.000 đồng, thời hạn vay từ 6-12 tháng, lãi suất 10%/năm, cho vay theo hình thức tín chấp, với mục đích bổ sung vốn lưu động phục vụ hoạt động sản xuất kinh doanh.

**Thông tin chi tiết liên quan đến các khoản vay dài hạn:**

- (1) Khoản vay dài hạn Ngân hàng TMCP Đầu tư và Phát triển Việt Nam - Chi nhánh Phú Thọ theo Hợp đồng tín dụng số 01/2007/HĐ ngày 26/09/2007 và Văn bản sửa đổi, bổ sung hợp đồng tín dụng số 01/2015/399179/SĐHH ngày 31/03/2015 bao gồm các điều khoản chi tiết sau:
- + Mục đích vay: Đầu tư xây dựng dây chuyền sản xuất xi măng lò quay công suất 1.200 tấn clinker/ngày;
  - + Thời hạn vay: 240 tháng;
  - + Lãi suất cho vay: Áp dụng cố định theo từng giấy nhận nợ;
  - + Phương thức bảo đảm: Thế chấp bằng tài sản hình thành từ Dự án đầu tư dây chuyền Clinker 1.200 tấn/h trên cơ sở hợp đồng thế chấp ngày 28/03/2008 với ba ngân hàng: Ngân hàng TMCP Đầu tư và Phát triển Việt Nam - CN Phú Thọ, Ngân hàng Phát triển Việt Nam - CN Phú Thọ và Ngân hàng TMCP Quốc tế - CN Vĩnh Phúc;

+ Số dư nợ gốc tại thời điểm 30/09/2016 là 55.807.740.628 đồng, trong đó có 2.617.863,23 USD tương ứng với 54.507.740.628 đồng và 1.300.000.000 đồng. Vay và nợ dài hạn đến hạn trả trong năm 2016 là 90.000 USD và 1.300.000.000 đồng.

(2) Khoản vay dài hạn giữa Ngân hàng Phát triển Việt Nam - Chi nhánh Phú Thọ theo hợp đồng tín dụng số 04F/2007/HĐTD-TDII ngày 25/10/2007 và hợp đồng sửa đổi, bổ sung hợp đồng tín dụng số 04F/2007/HĐTD-TDII ngày 31/12/2014 bao gồm các điều khoản chi tiết sau:

- + Mục đích vay: Đầu tư xây dựng dây chuyền sản xuất xi măng lò quay công suất 1.200 tấn clinker/ngày;
- + Thời hạn vay: 240 tháng
- + Lãi suất cho vay: Áp dụng cố định theo từng giấy nhận nợ;
- + Phương thức bảo đảm: Thế chấp bằng tài sản hình thành từ Dự án đầu tư dây chuyền Clinker 1.200 tấn/h trên cơ sở hợp đồng thế chấp ngày 28/03/2008 với ba ngân hàng: Ngân hàng TMCP Đầu tư và Phát triển Việt Nam - CN Phú Thọ, Ngân hàng Phát triển Việt Nam - CN Phú Thọ và Ngân hàng TMCP Quốc tế - CN Vĩnh Phúc.
- + Số dư nợ gốc tại thời điểm 30/09/2016 là 99.716.272.092 đồng. Vay và nợ dài hạn đến hạn trả trong năm 2016 là 1.000.000.000 đồng.

(3) Khoản vay dài hạn Ngân hàng TMCP Quốc tế - CN Vĩnh Phúc theo Hợp đồng tín dụng số 0180707/HĐTD2-VIB ngày 03/08/2007 và Biên bản về việc thỏa thuận về việc xử lý thu hồi nợ ngày 08/01/2014 bao gồm các điều khoản chi tiết sau:

- + Mục đích vay: Đầu tư xây dựng dây chuyền sản xuất xi măng lò quay công suất 1.200 tấn clinker/ngày;
- + Thời hạn vay: 240 tháng;
- + Lãi suất cho vay: Áp dụng cố định theo từng giấy nhận nợ;
- + Phương thức bảo đảm: Thế chấp bằng tài sản hình thành từ Dự án đầu tư dây chuyền Clinker 1.200 tấn/h trên cơ sở hợp đồng thế chấp ngày 28/03/2008 với ba ngân hàng: Ngân hàng TMCP Đầu tư và Phát triển Việt Nam - CN Phú Thọ, Ngân hàng Phát triển Việt Nam - CN Phú Thọ và Ngân hàng TMCP Quốc tế - CN Vĩnh Phúc;
- + Số dư nợ gốc tại thời điểm 30/09/2016 là 56.620.220.745 đồng, trong đó có 2.590.991,63 USD tương ứng với 53.936.536.846 đồng và 1.833.683.899 đồng. Vay dài hạn đến hạn trả trong năm 2016 là 6.906.501.751 đồng.

14. PHẢI TRẢ NGƯỜI BÁN NGẮN HẠN

	30/09/2016		01/01/2016	
	Giá trị	Số có khả năng trả nợ	Giá trị	Số có khả năng trả nợ
	VND	VND	VND	VND
<b>a) Phải trả người bán chi tiết theo nhà cung cấp có số dư lớn</b>				
- Công ty Cổ phần LILAMA Hà Nội	38.965.773.395	38.965.773.395	41.178.463.391	41.178.463.391
- Công ty Kinh doanh than Vĩnh Phú	16.212.435.263	16.212.435.263	18.717.936.447	18.717.936.447
- Công ty TNHH Sản xuất dịch vụ và Thương mại Quỳnh Anh	13.428.126.567	13.428.126.567	14.636.451.567	14.636.451.567
- Công ty Cổ phần Constrexim số 1	12.040.203.925	12.040.203.925	12.040.203.925	12.040.203.925
- Công ty Cổ phần Xây dựng và Thương mại Thành Trang	12.595.970.983	12.595.970.983	10.813.664.838	10.813.664.838
- Phải trả các đối tượng khác	77.504.789.875	77.504.789.875	73.355.114.030	73.355.114.030
	<b>170.747.300.008</b>	<b>170.747.300.008</b>	<b>170.741.834.198</b>	<b>170.741.834.198</b>
<b>b) Số nợ quá hạn chưa thanh toán</b>				
- Công ty Cổ phần LILAMA Hà Nội	38.965.773.395	38.965.773.395	41.178.463.391	41.178.463.391
- Công ty Kinh doanh than Vĩnh Phú	16.212.435.263	16.212.435.263	18.717.936.447	18.717.936.447
- Công ty TNHH Sản xuất dịch vụ và Thương mại Quỳnh Anh	13.428.126.567	13.428.126.567	14.636.451.567	14.636.451.567
- Công ty Cổ phần Constrexim số 1	12.040.203.925	12.040.203.925	12.040.203.925	12.040.203.925
	<b>80.646.539.150</b>	<b>80.646.539.150</b>	<b>86.573.055.330</b>	<b>86.573.055.330</b>

**15. THUẾ VÀ CÁC KHOẢN PHẢI NỘP NHÀ NƯỚC**

	Số phải thu	Số phải nộp	Số phải nộp	Số đã thực nộp	Số phải thu	Số phải nộp
	đầu năm	đầu năm	trong năm	trong năm	cuối năm	cuối năm
	VND	VND	VND	VND	VND	VND
- Thuế giá trị gia tăng	-	4.131.609.338	4.300.424.723	5.587.715.130	-	2.844.318.931
- Thuế thu nhập doanh nghiệp	-	165.484.525	-	-	-	165.484.525
- Thuế thu nhập cá nhân	-	103.364.607	29.744.607	56.287.779	-	76.821.435
- Thuế tài nguyên	-	4.521.832.968	1.309.627.214	2.147.254.578	-	3.684.205.604
- Thuế nhà đất, tiền thuế đất	1.975.000	-	25.707.920	23.732.920	-	-
- Các loại thuế khác	-	3.698.670.805	767.361.550	1.995.589.400	-	2.470.442.955
- Các khoản phí, lệ phí và các khoản phải nộp khác	-	32.730.162	824.308.748	100.099.712	-	756.939.198
	<b>1.975.000</b>	<b>12.653.692.405</b>	<b>7.257.174.762</b>	<b>9.910.679.519</b>	<b>-</b>	<b>9.998.212.648</b>

Quyết toán thuế của Công ty sẽ chịu sự kiểm tra của cơ quan thuế. Do việc áp dụng luật và các qui định về thuế đối với nhiều loại giao dịch khác nhau có thể được giải thích theo nhiều cách khác nhau, số thuế được trình bày trên Báo cáo tài chính có thể bị thay đổi theo quyết định của cơ quan thuế.

**16. CHI PHÍ PHẢI TRẢ NGẮN HẠN**

	30/09/2016	01/01/2016
	VND	VND
- Chi phí lãi vay	358.113.520	175.002.656
- Phải trả nhà cung cấp khối lượng hoàn thành xây dựng cơ bản tạm ghi nhận	1.512.264.545	1.512.264.545
- Chi phí phải trả khác	9.839.759	693.867.676
	<b>1.880.217.824</b>	<b>2.381.134.877</b>

**17. PHẢI TRẢ NGẮN HẠN KHÁC**

	30/09/2016	01/01/2016
	VND	VND
<b>a) Ngắn hạn</b>		
- Tài sản thừa chờ giải quyết	51.792.348	51.792.348
- Kinh phí công đoàn	2.073.328.341	1.922.051.983
- Bảo hiểm xã hội	424.313.599	1.790.961.587
- Bảo hiểm y tế	-	105.557.692
- Bảo hiểm thất nghiệp	15.636.533	25.558.622
- Phải trả về cổ phần hóa	7.199.921.322	7.249.921.322
- Các khoản phải trả phải nộp khác	74.286.381.587	59.619.892.995
<i>Phải trả Ngân hàng Phát triển Phú Thọ về lãi vay</i>	<i>38.858.844.485</i>	<i>34.955.519.365</i>
<i>Phải trả Ngân hàng TMCP Quốc tế - CN Vĩnh Phúc về lãi vay</i>	<i>26.886.218.244</i>	<i>22.430.238.236</i>
<i>Phải trả Ngân hàng TMCP Đầu tư và Phát triển Việt Nam - CN Phú Thọ về lãi v</i>	<i>1.157.052.627</i>	
<i>Phải trả khác</i>	<i>7.384.266.231</i>	<i>2.234.135.394</i>
	<b>84.051.373.730</b>	<b>70.765.736.549</b>
<b>b) Số nợ quá hạn chưa thanh toán</b>		
<i>Phải trả Ngân hàng Phát triển Phú Thọ</i>	<i>38.858.844.485</i>	<i>34.955.519.365</i>
<i>Phải trả Ngân hàng TMCP Quốc tế - CN Vĩnh Phúc</i>	<i>26.886.218.244</i>	<i>22.430.238.236</i>
<i>Phải trả Ngân hàng TMCP Đầu tư và Phát triển Việt Nam - CN Phú Thọ về lãi v</i>	<i>1.157.052.627</i>	
<i>Phải trả Sờ tài chính Vật giá</i>	<i>-</i>	<i>1.500.000.000</i>
	<b>66.902.115.356</b>	<b>58.885.757.601</b>



**18 . VỐN CHỦ SỞ HỮU**

**a) Bảng đối chiếu biến động vốn chủ sở hữu**

	Vốn đầu tư của CSH	Thặng dư vốn cổ phần	Cổ phiếu quỹ	Quỹ đầu tư phát triển	Quỹ dự phòng tài chính	Lợi nhuận chưa phân phối	Cộng
	VND	VND	VND	VND	VND	VND	VND
Số dư đầu năm trước	125.000.000.000	3.212.934.000	(3.692.240.000)	4.928.363.931	400.343.991	(108.876.180.071)	20.973.221.851
Lỗ trong năm trước	-	-	-	-	-	(16.469.721.739)	(16.469.721.739)
Số dư cuối năm trước	125.000.000.000	3.212.934.000	(3.692.240.000)	4.928.363.931	400.343.991	(125.345.901.810)	4.503.500.112
Số dư đầu năm nay	125.000.000.000	3.212.934.000	(3.692.240.000)	5.328.707.922	-	(125.345.901.810)	4.503.500.112
Lỗ trong năm nay	-	-	-	-	-	(1.947.069.774)	(1.947.069.774)
Chênh lệch tỷ giá các năm trước phân bổ giảm lợi nhuận trong kỳ	-	-	-	-	-	-	-
Số dư cuối năm nay	125.000.000.000	3.212.934.000	(3.692.240.000)	5.328.707.922	-	(127.292.971.584)	2.556.430.338

b) Chi tiết vốn đầu tư của chủ sở hữu

	Cuối năm VND	Tỷ lệ %	Đầu năm VND	Tỷ lệ %
- UBND Tỉnh Phú Thọ	22.950.000.000	18,36%	22.950.000.000	18,36%
- Vốn góp của các cổ đông khác	98.357.760.000	78,69%	98.357.760.000	78,69%
- Cổ phiếu quỹ	3.692.240.000	2,95%	3.692.240.000	2,95%
	<b>125.000.000.000</b>	<b>100%</b>	<b>125.000.000.000</b>	<b>100%</b>

c) Các giao dịch về vốn với các chủ sở hữu và phân phối cổ tức, chia lợi nhuận

	9 tháng 2016 VND	9 tháng 2015 VND
Vốn đầu tư của chủ sở hữu		
- Vốn góp đầu năm	125.000.000.000	125.000.000.000
- Vốn góp tăng trong năm	-	-
- Vốn góp giảm trong năm	-	-
- Vốn góp cuối năm	125.000.000.000	125.000.000.000

d) Cổ phiếu

	30/09/2016	01/01/2016
Số lượng cổ phiếu đăng ký phát hành	12.500.000	12.500.000
Số lượng cổ phiếu đã bán ra công chúng	12.500.000	12.500.000
- Cổ phiếu phổ thông	12.500.000	12.500.000
Số lượng cổ phiếu được mua lại	369.224	369.224
- Cổ phiếu phổ thông	369.224	369.224
Số lượng cổ phiếu đang lưu hành	12.130.776	12.130.776
- Cổ phiếu phổ thông	12.130.776	12.130.776
Mệnh giá cổ phiếu đang lưu hành (VND):	10.000	10.000

19. CHÊNH LỆCH TỶ GIÁ

	9 tháng 2016 VND	9 tháng 2015 VND
Số dư đầu năm	-	-
Số tăng trong năm	-	-
Số giảm trong năm	-	-
- Ghi nhận vào lợi nhuận sau thuế	-	-
Số dư cuối năm	-	-

20. CÁC KHOẢN MỤC NGOÀI BẢNG CÂN ĐỐI KẾ TOÁN

a) Tài sản nhận giữ hộ

	Đơn vị tính	30/09/2016		01/01/2016	
		Số lượng	Giá trị VND	Số lượng	Giá trị VND
- Vật tư hàng hóa nhận giữ hộ					
Xi măng PCB 40	Tấn			30	25.077.428
Xi măng PCB 30 BTS	Tấn	-	-	-	-
Clinker Chính phẩm	Tấn	253,423	203.296.543	253	203.296.543

b) Ngoại tệ các loại

	Đơn vị tính	30/09/2016	01/01/2016
- Đô la Mỹ	USD	425,07	425,07

**21. TỔNG DOANH THU BÁN HÀNG VÀ CUNG CẤP DỊCH VỤ**

	9 tháng 2016	9 tháng 2015
	VND	VND
Doanh thu bán hàng	196.271.270.445	256.675.274.737
	<b>196.271.270.445</b>	<b>256.675.274.737</b>

**22. GIÁ VỐN HÀNG BÁN**

	9 tháng 2016	9 tháng 2015
	VND	VND
Giá vốn của thành phẩm đã bán	167.363.291.152	229.686.718.798
	<b>167.363.291.152</b>	<b>229.686.718.798</b>

**23. CHI PHÍ TÀI CHÍNH**

	9 tháng 2016	9 tháng 2015
	VND	VND
Lãi tiền vay	17.016.365.824	17.449.068.110
Lỗ chênh lệch tỷ giá	158.877.056	-
Dự phòng giảm giá chứng khoán kinh doanh và tổn thất đầu tư	83.237.577	-
	<b>17.258.480.457</b>	<b>17.449.068.110</b>

**24. CHI PHÍ BÁN HÀNG**

	9 tháng 2016	9 tháng 2015
	VND	VND
Chi phí nguyên liệu, vật liệu	2.750.000	-
Chi phí nhân công	142.481.653	109.540.528
Chi phí khấu hao tài sản cố định	-	-
Chi phí dịch vụ mua ngoài	4.269.251.824	8.746.341.992
Chi phí khác bằng tiền	1.135.911.752	78.030.327
	<b>5.550.395.229</b>	<b>8.933.912.847</b>

**25. CHI PHÍ QUẢN LÝ DOANH NGHIỆP**

	9 tháng 2016 VND	9 tháng 2015 VND
Chi phí nguyên liệu, vật liệu	746.029.790	1.257.793.785
Chi phí nhân công	4.574.735.580	5.437.637.412
Chi phí khấu hao tài sản cố định	391.222.156	454.266.440
Thuế, phí, và lệ phí	462.106.748	217.097.279
Chi phí dịch vụ mua ngoài	842.483.116	544.809.394
Chi phí khác bằng tiền	2.241.578.899	2.673.076.375
	<b>9.258.156.289</b>	<b>10.584.680.685</b>

**26. THU NHẬP KHÁC**

	9 tháng 2016 VND	9 tháng 2015 VND
Thu nhập từ nhượng bán, thanh lý tài sản cố định	1.108.187.980	300.000.000
Điều chỉnh công nợ không rõ nguồn gốc	-	-
Thu nhập từ thanh lý vật tư	111.155.775	3.050.892.191
Thu nhập do được xóa lãi phạt (*)	21.860.885	42.376.549
Thu nhập khác	<b>1.241.204.640</b>	<b>3.393.268.740</b>

**27. CHI PHÍ KHÁC**

	9 tháng 2016 VND	9 tháng 2015 VND
Chi phí từ thanh lý vật tư	-	-
Lãi chậm nộp bảo hiểm	32.742	84.968.024
Chi phí khác	<b>32.742</b>	<b>84.968.024</b>

**28. LÃI CƠ BẢN TRÊN CỔ PHIẾU**

Việc tính toán lãi cơ bản trên cổ phiếu có thể phân phối cho các cổ đông sở hữu cổ phần phổ thông của Công ty được thực hiện dựa trên các số liệu sau:

	9 tháng 2016 VND	9 tháng 2015 VND
Lợi nhuận thuần sau thuế	(1.947.069.774)	(6.697.866.602)
Các khoản điều chỉnh:	-	-
Lợi nhuận phân bổ cho cổ phiếu phổ thông	(1.947.069.774)	(6.697.866.602)
Cổ phiếu phổ thông đang lưu hành bình quân trong năm	12.130.776	12.130.776
Lãi cơ bản trên cổ phiếu	<b>(161)</b>	<b>(552)</b>

Lợi nhuận phân bổ cho cổ phiếu phổ thông của Công ty để tính lãi cơ bản trên cổ phiếu năm 2014 bao gồm cả số phân bổ vào quỹ khen thưởng, phúc lợi. Năm 2015, theo hướng dẫn của Thông tư số 200/2014/TT-BTC, số dự tính phân bổ vào quỹ khen thưởng, phúc lợi được loại ra khi tính Lãi cơ bản trên cổ phiếu.

Công ty chưa có dự tính trích Quỹ khen thưởng, phúc lợi trên Lợi nhuận sau thuế cho kỳ kế toán kết thúc ngày 30/06/2016.

## 29. CHI PHÍ SẢN XUẤT KINH DOANH THEO YẾU TỐ

	9 tháng 2016 VND	9 tháng 2015 VND
Chi phí nguyên liệu, vật liệu	122.659.938.630	248.381.496.994
Chi phí nhân công	26.447.412.486	30.555.464.875
Chi phí khấu hao tài sản cố định	21.751.012.881	24.823.380.619
Chi phí dịch vụ mua ngoài	20.916.384.440	24.730.232.421
Chi phí khác bằng tiền	3.680.205.691	5.876.113.063
	<b>195.454.954.128</b>	<b>334.366.687.972</b>

## 30. CÔNG CỤ TÀI CHÍNH

Các loại công cụ tài chính của Công ty bao gồm:

	Giá trị sổ kế toán			
	30/09/2016		01/01/2016	
	Giá gốc VND	Dự phòng VND	Giá gốc VND	Dự phòng VND
<b>Tài sản tài chính</b>				
Tiền và các khoản tương đương tiền	1.091.672.022	-	7.324.886.606	-
Phải thu khách hàng, phải thu khác	26.329.706.345	(5.584.361.698)	28.053.249.288	(5.584.361.698)
Đầu tư dài hạn	3.000.000.000	(2.042.569.772)	3.000.000.000	(1.959.332.195)
	<b>30.421.378.367</b>	<b>(7.626.931.470)</b>	<b>38.378.135.894</b>	<b>(7.543.693.893)</b>

	Giá trị sổ kế toán	
	30/09/2016 VND	01/01/2016 VND
	<b>Nợ phải trả tài chính</b>	
Vay và nợ	245.071.145.179	251.107.994.237
Phải trả người bán, phải trả khác	254.798.673.738	241.507.570.747
Chi phí phải trả	1.880.217.824	2.381.134.877
	<b>501.750.036.741</b>	<b>494.996.699.861</b>

Tài sản tài chính và nợ phải trả tài chính chưa được đánh giá lại theo giá trị hợp lý tại ngày kết thúc kỳ kế toán năm do Thông tư số 210/2009/TT-BTC và các quy định hiện hành yêu cầu trình bày Báo cáo tài chính và thuyết minh thông tin đối với công cụ tài chính nhưng không đưa ra các hướng dẫn tương đương cho việc đánh giá và ghi nhận giá trị hợp lý của các tài sản tài chính và nợ phải trả tài chính, ngoại trừ các khoản trích lập dự phòng nợ phải thu khó đòi và dự phòng giảm giá các khoản đầu tư chứng khoán đã được nêu chi tiết tại các Thuyết minh liên quan.

## Quản lý rủi ro tài chính

Rủi ro tài chính của Công ty bao gồm rủi ro thị trường, rủi ro tín dụng và rủi ro thanh khoản. Công ty đã xây dựng hệ thống kiểm soát nhằm đảm bảo sự cân bằng ở mức hợp lý giữa chi phí rủi ro phát sinh và chi phí quản lý rủi ro. Ban Tổng Giám đốc Công ty có trách nhiệm theo dõi quy trình quản lý rủi ro để đảm bảo sự cân bằng hợp lý giữa rủi ro và kiểm soát rủi ro.

### Rủi ro thị trường

Hoạt động kinh doanh của Công ty sẽ chủ yếu chịu rủi ro khi có sự thay đổi về lãi suất.

**Rủi ro về lãi suất:**

Công ty chịu rủi ro về lãi suất do giá trị hợp lý của các luồng tiền trong tương lai của một công cụ tài chính sẽ biến động theo những thay đổi của lãi suất thị trường khi Công ty có phát sinh các khoản tiền gửi có hoặc không có kỳ hạn, các khoản vay và nợ chịu lãi suất thả nổi. Công ty quản lý rủi ro lãi suất bằng cách phân tích tình hình cạnh tranh trên thị trường để có được các lãi suất có lợi cho mục đích của Công ty.

**Rủi ro tín dụng**

Rủi ro tín dụng là rủi ro mà một bên tham gia trong một công cụ tài chính hoặc hợp đồng không có khả năng thực hiện được nghĩa vụ của mình dẫn đến tổn thất về tài chính cho Công ty. Công ty có các rủi ro tín dụng từ hoạt động sản xuất kinh doanh (chủ yếu đối với các khoản phải thu khách hàng) và hoạt động tài chính (bao gồm tiền gửi ngân hàng, cho vay và các công cụ tài chính khác).

	Từ 1 năm trở xuống	Trên 1 năm đến 5 năm	Trên 5 năm	Cộng
	VND	VND	VND	VND
<b>Tại ngày 30/09/2016</b>				
Tiền và các khoản tương đương tiền	1.091.672.022	-	-	1.091.672.022
Phải thu khách hàng, phải thu khác	20.640.344.647	105.000.000	-	20.745.344.647
Đầu tư dài hạn	-	957.430.228	-	957.430.228
	<b>21.732.016.669</b>	<b>1.062.430.228</b>	<b>-</b>	<b>22.794.446.897</b>

<b>Tại ngày 01/01/2016</b>				
Tiền và các khoản tương đương tiền	7.324.886.606	-	-	7.324.886.606
Phải thu khách hàng, phải thu khác	22.363.887.590	105.000.000	-	22.468.887.590
Đầu tư dài hạn	-	1.040.667.805	-	1.040.667.805
	<b>29.688.774.196</b>	<b>1.145.667.805</b>	<b>-</b>	<b>30.834.442.001</b>

**Rủi ro thanh khoản**

Rủi ro thanh khoản là rủi ro Công ty gặp khó khăn khi thực hiện các nghĩa vụ tài chính do thiếu vốn. Rủi ro thanh khoản của Công ty chủ yếu phát sinh từ việc các tài sản tài chính và nợ phải trả tài chính có các thời điểm đáo hạn khác nhau.

Thời hạn thanh toán của các khoản nợ phải trả tài chính dựa trên các khoản thanh toán dự kiến theo hợp đồng (trên cơ sở dòng tiền của các khoản gốc) như sau:

	Từ 1 năm trở xuống	Trên 1 năm đến 5 năm	Trên 5 năm	Cộng
	VND	VND	VND	VND
<b>Tại ngày 30/09/2016</b>				
Vay và nợ	48.755.083.465	196.316.061.714	-	245.071.145.179
Phải trả người bán, phải trả khác	254.798.673.738	-	-	254.798.673.738
Chi phí phải trả	1.880.217.824	-	-	1.880.217.824
	<b>305.433.975.027</b>	<b>196.316.061.714</b>	<b>-</b>	<b>501.750.036.741</b>

<b>Tại ngày 01/01/2016</b>				
Vay và nợ	50.044.152.523	201.063.841.714	-	251.107.994.237
Phải trả người bán, phải trả khác	241.507.570.747	-	-	241.507.570.747
Chi phí phải trả	2.381.134.877	-	-	2.381.134.877
	<b>293.932.858.147</b>	<b>201.063.841.714</b>	<b>-</b>	<b>494.996.699.861</b>

Công ty cho rằng mức độ tập trung rủi ro đối với việc trả nợ có thể kiểm soát được. Công ty có khả năng thanh toán các khoản nợ đến hạn từ dòng tiền từ hoạt động kinh doanh và tiền thu từ các tài sản tài chính đáo hạn.

**31. THÔNG TIN BỔ SUNG CHO CÁC KHOẢN MỤC TRÌNH BÀY TRONG BÁO CÁO LƯU CHUYỂN TIỀN TỆ**

	9 tháng 2016 VND	9 tháng 2015 VND
a) Số tiền đi vay thực thu trong năm		
Tiền thu từ đi vay theo kế ước thông thường	70.843.289.106	75.047.852.992
b) Số tiền đã thực trả gốc vay trong năm		
Tiền trả nợ gốc vay theo kế ước thông thường	76.880.138.164	83.449.671.574

**32. NHỮNG SỰ KIỆN PHÁT SINH SAU NGÀY KẾT THÚC NĂM TÀI CHÍNH**

Không có sự kiện trọng yếu nào xảy ra sau ngày kết thúc năm tài chính đòi hỏi phải được điều chỉnh hay công bố trên Báo cáo tài chính này.

**33. BÁO CÁO BỘ PHẬN**

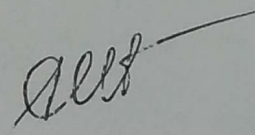
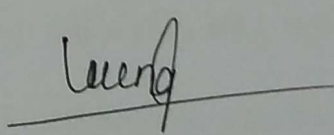
Hoạt động kinh doanh chính của Công ty là sản xuất và kinh doanh xi măng và chi diễn ra trên lãnh thổ Việt Nam nên Công ty không trình bày Báo cáo bộ phận theo lĩnh vực kinh doanh và khu vực địa lý.

Lập, ngày 18 tháng 10 năm 2016

Người lập biểu

Kế toán trưởng

Tổng Giám đốc



Nguyễn Thị Yên

Lê Thị Lan Hương

Triệu Quang Thuận