


**TỔNG CÔNG TY CP XÂY LẮP DẦU KHÍ VIỆT NAM
CÔNG TY CỔ PHẦN XÂY LẮP ĐƯỜNG ỐNG BÊ CHỮA DẦU KHÍ**



**BÁO CÁO TÀI CHÍNH TỔNG HỢP CÔNG TY
CHO KỲ HOẠT ĐỘNG TỪ 01/04/2015 ĐẾN 30/06/2015**



Tháng 06 năm 2015

BẢNG CÂN ĐỐI KẾ TOÁN

Tại ngày 30 tháng 06 năm 2015

Đơn vị tính: đồng

TÀI SẢN	Mã số	Thuyết minh	Số cuối năm (3)	Số đầu năm (3)
1	2	3	4	5
A - TÀI SẢN NGẮN HẠN (100=110+120+130+140+150)	100		278,107,227,147	210,851,679,737
I. Tiền và các khoản tương đương tiền	110		68,471,936,285	30,540,856,733
1. Tiền	111	VI.1	2,075,826,212	15,100,010,673
2. Các khoản tương đương tiền	112		66,396,110,073	15,440,846,060
II. Đầu tư tài chính ngắn hạn	120	VI.2		
1. Chứng khoán kinh doanh	121			
2. Dự phòng giảm giá chứng khoán kinh doanh (*) (2)	122			
3. Đầu tư nắm giữ đến ngày đáo hạn	123			
III. Các khoản phải thu ngắn hạn	130		136,121,709,889	119,746,353,422
1. Phải thu ngắn hạn của khách hàng	131		42,213,922,313	72,835,254,303
2. Trả trước cho người bán	132		45,574,472,326	33,246,701,950
3. Phải thu nội bộ ngắn hạn	133			
4. Phải thu theo tiến độ kế hoạch hợp đồng xây dựng	134		34,439,401,506	
5. Phải thu về cho vay ngắn hạn	135			
6. Phải thu ngắn hạn khác	136	VI.3	17,655,378,958	17,532,077,004
7. Dự phòng phải thu ngắn hạn khó đòi (*)	139		(3,761,465,214)	(3,867,679,835)
IV. Hàng tồn kho	140	VI.5	69,696,314,811	56,236,025,180
1. Hàng tồn kho	141		127,448,517,921	130,507,639,308
2. Dự phòng giảm giá hàng tồn kho (*)	149		(57,752,203,110)	(74,271,614,128)
V. Tài sản ngắn hạn khác	150		3,817,266,162	4,328,444,402
1. Chi phí trả trước ngắn hạn	151	VI.11	223,615,555	188,040,408
2. Thuế GTGT được khấu trừ	152			
3. Thuế và các khoản khác phải thu Nhà nước	153			
4. Giao dịch mua bán lại trái phiếu Chính phủ	154			
5. Tài sản ngắn hạn khác	155		3,593,650,607	4,140,403,994
B - TÀI SẢN DÀI HẠN (200=210+220+230+240+250+260)	200		78,616,439,121	82,860,702,671
I. Các khoản phải thu dài hạn	210			
1. Phải thu dài hạn của khách hàng	211			
2. Vốn kinh doanh ở đơn vị trực thuộc	212			
3. Phải thu nội bộ dài hạn	213			
4. Phải thu về cho vay dài hạn	214			
5. Phải thu dài hạn khác	215			
6. Dự phòng phải thu dài hạn khó đòi (*)	219			
II. Tài sản cố định	220		67,096,790,478	71,717,549,094
I. Tài sản cố định hữu hình	221	VI.7	59,369,059,988	54,951,044,565
- Nguyên giá	222		122,754,620,967	106,724,875,930
- Giá trị hao mòn lũy kế (*)	223		(63,385,560,979)	(51,773,831,365)
2. Tài sản cố định thuê tài chính	224	VI.9	7,621,013,819	16,642,937,860
- Nguyên giá	225		15,360,000,000	30,800,343,965
- Giá trị hao mòn lũy kế (*)	226		(7,738,986,181)	(14,157,406,105)
3. Tài sản cố định vô hình	227	VI.8	106,716,671	123,566,669
- Nguyên giá	228		357,562,000	357,562,000
- Giá trị hao mòn lũy kế (*)	229		(250,845,329)	(233,995,331)
III. Bất động sản đầu tư	230	VI.10		
- Nguyên giá	231			
- Giá trị hao mòn lũy kế (*)	232			
IV. Tài sản dở dang dài hạn	240		767,929,091	189,784,000
1. Chi phí sản xuất, kinh doanh dở dang dài hạn	241			
2. Chi phí xây dựng cơ bản dở dang	242		767,929,091	189,784,000
V. Đầu tư tài chính dài hạn	250			
1. Đầu tư vào công ty con	251			
2. Đầu tư vào công ty liên doanh, liên kết	252			
3. Đầu tư khác vào công cụ vốn	253			

VI. Tài sản dài hạn khác	260		10,751,719,552	10,953,369,577
1. Chi phí trả trước dài hạn	261	VI.11	6,276,682,168	6,416,649,617
2. Tài sản thuê thu nhập hoãn lại	262			
3. Tài sản dài hạn khác	268		4,475,037,384	4,536,719,960
TỔNG CỘNG TÀI SẢN (270 = 100 + 200)	270		356,723,666,268	293,712,382,408
C - NỢ PHẢI TRẢ (300=310+330)	300		334,973,520,304	273,337,338,998
I. Nợ ngắn hạn	310		334,604,076,304	272,967,894,998
1. Vay và nợ thuê tài chính ngắn hạn	311	VI.12	31,741,979,342	33,288,514,542
2. Phải trả người bán ngắn hạn	312		104,046,678,154	105,405,796,125
3. Người mua trả tiền trước	313		112,031,648,514	28,117,455,019
4. Thuế và các khoản phải nộp Nhà nước	314	VI.14	16,195,769,599	22,261,815,572
5. Phải trả người lao động	315		8,124,187,096	14,627,427,988
6. Chi phí phải trả ngắn hạn	316	VI.15	23,921,527,872	37,935,124,249
7. Phải trả nội bộ ngắn hạn	317			
8. Phải trả theo tiến độ kế hoạch hợp đồng xây dựng	318			
9. Doanh thu chưa thực hiện ngắn hạn	319	VI.17	3,109,505,386	
10. Phải trả ngắn hạn khác	320	VI.16	34,710,430,603	30,609,411,765
11. Dự phòng phải trả ngắn hạn	321			
12. Quỹ khen thưởng, phúc lợi	322		722,349,738	722,349,738
13. Quỹ bình ổn giá	323			
14. Giao dịch mua bán lại trái phiếu Chính phủ	324			
II. Nợ dài hạn	330		369,444,000	369,444,000
1. Phải trả người bán dài hạn	331			
2. Chi phí phải trả dài hạn	332			
3. Phải trả nội bộ về vốn kinh doanh	333			
4. Phải trả nội bộ dài hạn	334			
5. Doanh thu chưa thực hiện dài hạn	335			
6. Phải trả dài hạn khác	336			
7. Vay và nợ thuê tài chính dài hạn	337	VI.12	369,444,000	369,444,000
8. Trái phiếu chuyển đổi	338			
9. Thuế thu nhập hoãn lại phải trả	339			
10. Dự phòng phải trả dài hạn	340			
11. Quỹ phát triển khoa học và công nghệ	341			
D - VỐN CHỦ SỞ HỮU (400=410+430)	400		21,750,145,964	20,375,043,410
I. Vốn chủ sở hữu	410	VI.20	21,750,145,964	20,375,043,410
1. Vốn góp của chủ sở hữu	411		200,000,000,000	200,000,000,000
2. Thặng dư vốn cổ phần	412		150,826,415	150,826,415
3. Quyền chọn chuyển đổi trái phiếu	413			
4. Vốn khác của chủ sở hữu	414			
5. Cổ phiếu quỹ (*)	415			
6. Chênh lệch đánh giá lại tài sản	416			
7. Chênh lệch tỷ giá hối đoái	417			
8. Quỹ đầu tư phát triển	418		14,984,594,051	14,984,594,051
9. Quỹ hỗ trợ sắp xếp doanh nghiệp	419			
10. Quỹ khác thuộc vốn chủ sở hữu	420			
11. Lợi nhuận sau thuế chưa phân phối	421		(193,385,274,502)	(194,760,377,056)
- LNST chưa phân phối lũy kế đến cuối kỳ trước	421a		(194,504,688,390)	(159,666,432,823)
- LNST chưa phân phối kỳ này	421b		1,119,413,888	(35,093,944,233)
12. Nguồn vốn đầu tư XDCB	422			
II. Nguồn kinh phí và quỹ khác	430			
1. Nguồn kinh phí	431			
2. Nguồn kinh phí đã hình thành TSCĐ	432			
Tổng cộng nguồn vốn (440 = 300 + 400)	440		356,723,666,268	293,712,382,408

Người lập biểu

Nguyễn Văn Đông

Kế toán trưởng

Vũ Minh Công

Ngày 13 tháng 07 năm 2015

Giám đốc

Nguyễn Minh Châu



BÁO CÁO KẾT QUẢ HOẠT ĐỘNG KINH DOANH
Quý II - Năm 2015

CHỈ TIÊU	Mã số	Thuyết minh	Năm nay (2015)		Năm trước (2014)	
			Quý II	Lũy kế đến 30/06/2015	Quý II	Lũy kế đến 30/06/2014
1	2	3	4	5	6	7
1. Doanh thu bán hàng và cung cấp dịch vụ	1	VII.1	40,471,182,094	75,261,689,848	50,497,444,206	93,005,367,055
2. Các khoản giảm trừ	2			-		-
3. Doanh thu thuần về bán hàng và cung cấp dịch vụ (10 = 01-02)	10		40,471,182,094	75,261,689,848	50,497,444,206	93,005,367,055
4. Giá vốn hàng bán	11	VII.3	33,256,031,568	61,074,746,981	146,914,164,085	197,803,036,553
5. Lợi nhuận gộp về bán hàng và cung cấp dịch vụ (20=10-11)	20		7,215,150,526	14,186,942,867	(96,416,719,879)	(104,797,669,498)
6. Doanh thu hoạt động tài chính	21	VII.4	616,316,188	803,297,446	42,883,827	86,647,419
7. Chi phí tài chính	22	VII.5	1,590,502,219	3,181,932,342	3,831,056,210	7,729,983,839
- Trong đó : Lãi vay phải trả	23		1,590,502,219	3,181,932,342	3,782,291,294	7,681,218,923
8. Chi phí bán hàng	24			-		-
9. Chi phí quản lý doanh nghiệp	25	VII.8	5,360,938,936	10,476,540,581	4,938,790,694	8,070,493,545
10. Lợi nhuận thuần từ hoạt động KD [30=20+(21-22)-(24+25)]	30		880,025,559	1,331,767,390	(105,143,682,956)	(120,511,499,463)
11. Thu nhập khác	31	VII.6	394,663,908	406,514,155	602,638,007	849,443,099
12. Chi phí khác	32	VII.7	155,275,579	363,178,991	3,399,239,369	3,591,645,112
13. Lợi nhuận khác (40=31-32)	40		239,388,329	43,335,164	(2,796,601,362)	(2,742,202,013)
14. Tổng lợi nhuận kế toán trước thuế (50 = 30 +40)	50		1,119,413,888	1,375,102,554	(107,940,284,318)	(123,253,701,476)
15. Chi phí thuế thu nhập DN hiện hành	51	-		-		-
16. Chi phí thuế thu nhập DN hoãn lại	52	-		-		-
17. Lợi nhuận sau thuế thu nhập doanh nghiệp (60= 50 - 51 - 52)	60		1,119,413,888	1,375,102,554	(107,940,284,318)	(123,253,701,476)
17.1. Lợi ích của cổ đông thiểu số				-		-
17.2. LN sau thuế TNDN của cổ đông công ty mẹ				-		-
18. Lãi cơ bản trên cổ phiếu (*)	70			-		-
19. Lãi suy giảm trên cổ phiếu	71			-		-

Người lập biểu


Nguyễn Văn Đông

Kế toán trưởng


Vũ Minh Công

Vũng Tàu, ngày 13 tháng 07 năm 2015

Giám đốc




Nguyễn Minh Châu

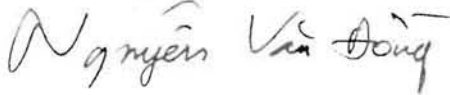
BÁO CÁO TÌNH HÌNH THỰC HIỆN NGHĨA VỤ VỚI NHÀ NƯỚC

Từ ngày 01 tháng 01 năm 2015 đến ngày 30 tháng 06 năm 2015

Đơn vị: Đồng

Stt	Chỉ tiêu	Số còn phải nộp đầu năm	Số phải nộp trong kỳ	Số đã nộp trong kỳ	Số còn phải nộp cuối kỳ
I	THUẾ	22,261,815,572	8,603,507,133	14,669,553,106	16,195,769,599
1	Thuế giá trị gia tăng hàng nội địa	16,615,323,279	8,079,615,836	14,212,715,107	10,482,224,008
2	Thuế doanh thu từ những năm trước	-	-	-	-
3	Thuế giá trị gia tăng hàng nhập khẩu	-	-	-	-
4	Thuế tiêu thu đặc biệt	-	-	-	-
5	Thuế xuất nhập khẩu	-	-	-	-
6	Thuế thu nhập cá nhân	1,030,601,559	260,763,525	61,430,113	1,229,934,971
7	Thuế thu nhập doanh nghiệp	3,222,431,458	-	-	3,222,431,458
8	Thuế môn bài	-	4,000,000	4,000,000	-
9	Thuế nhà đất, thuế đất	263,103,120	259,127,772	300,821,120	221,409,772
10	Thuế tài nguyên	-	-	-	-
11	Phí, lệ phí	1,130,356,156	-	90,586,766	1,039,769,390
12	Các loại thuế khác	-	-	-	-
13	Thuế thầu phụ	-	-	-	-
	+ Thuế GTGT thầu phụ nước ngoài	-	-	-	-
	+ Thuế TNDN thầu phụ nước ngoài	-	-	-	-
II	CÁC KHOẢN PHẢI NỘP KHÁC	2,865,636,147	3,630,129,550	2,910,186,666	3,585,579,031
1	Bảo hiểm xã hội	2,136,563,417	2,857,542,493	1,800,803,798	3,193,302,112
2	Bảo hiểm y tế	456,178,283	541,803,486	730,385,784	267,595,985
3	BH thất nghiệp	272,894,447	230,783,571	378,997,084	124,680,934
4	Các khoản phải nộp khác	-	-	-	-
	TỔNG CỘNG	25,127,451,719	12,233,636,683	17,579,739,772	19,781,348,630

LẬP BIỂU


Nguyễn Văn Đông



Vũng Tàu, ngày 13 tháng 07 năm 2015

KẾ TOÁN TRƯỞNG


Vũ Minh Công

BÁO CÁO LƯU CHUYỂN TIỀN TỆ CÔNG TY


(Theo phương pháp trực tiếp)

Từ ngày 01 tháng 01 năm 2015 đến ngày 30 tháng 06 năm 2015

Chỉ tiêu	Mã số	Thuyết minh	Từ ngày 01/01/2015 đến 30/06/2015	Từ ngày 01/01/2014 đến 30/06/2014
1	2	3	4	5
I. Lưu chuyển tiền từ hoạt động kinh doanh				
1. Tiền thu bán hàng, cung cấp dịch vụ và doanh thu khác	01		145,253,032,797	118,394,795,274
2. Tiền chi trả cho người cung cấp hàng hoá và dịch vụ	02		(43,084,648,471)	(75,795,196,309)
3. Tiền chi trả cho người lao động	03		(24,454,534,578)	(23,373,262,293)
4. Tiền chi trả lãi vay	04		(235,632,955)	(7,729,719,935)
5. Tiền chi nộp thuế thu nhập doanh nghiệp	05			-
6. Tiền thu khác từ hoạt động kinh doanh	06		4,743,462,781	34,409,794,671
7. Chi phí khác cho hoạt động sản xuất kinh doanh	7		(41,172,363,686)	(39,214,090,700)
Lưu chuyển tiền tệ thuần từ hoạt động kinh doanh	20		41,049,315,888	6,692,320,708
I. Lưu chuyển tiền từ hoạt động đầu tư				
1. Tiền chi để mua sắm, xây dựng TSCĐ và các TS dài hạn khác	21		(2,746,562,218)	-
2. Tiền thu được từ thanh lý, nhượng bán TSCĐ và các TS khác	22		371,563,636	(32,289,432)
3. Tiền chi đầu tư, góp vốn vào các đơn vị khác	23			-
4. Tiền thu hồi từ đầu tư góp vốn vào các đơn vị khác	24			-
5. Tiền chi đầu tư góp vốn vào đơn vị khác	25			-
6. Tiền thu hồi đầu tư góp vốn vào đơn vị khác	26			-
7. Tiền thu lãi cho vay, cổ tức và lợi nhuận được chia	27		803,297,446	78,402,776
Lưu chuyển tiền tệ thuần từ hoạt động đầu tư	30		(1,571,701,136)	46,113,344
III. Lưu chuyển tiền tệ từ hoạt động tài chính				
1. Tiền thu từ phát hành cổ phiếu, nhận vốn góp của chủ sở hữu	31			-
2. Tiền chi trả vốn góp CSH, mua lại CP của DN đã phát hành	32			-
3. Tiền vay ngắn hạn và dài hạn nhận được	33		12,894,689,769	15,806,655,994
4. Tiền chi trả gốc vay	34		(13,841,224,969)	(55,410,316,873)
5. Tiền chi trả nợ thuê tài chính	35		(600,000,000)	(2,229,991,747)
6. Cổ tức, lợi nhuận đã trả cho chủ sở hữu	36			-
Lưu chuyển tiền tệ thuần từ hoạt động tài chính	40		(1,546,535,200)	(41,833,652,626)
Lưu chuyển tiền thuần trong kỳ (50=20+30+40)	50		37,931,079,552	(35,095,218,574)
Tiền và tương đương tiền đầu kỳ	60		30,540,856,733	37,143,857,414
Ảnh hưởng của thay đổi tỷ giá hối đoái quy đổi ngoại tệ	61			-
Tiền và tương đương tiền cuối kỳ (70 = 50+60+61)	70		68,471,936,285	2,048,638,840

Vũng Tàu, ngày 13 tháng 07 năm 2015

NGƯỜI LẬP



Nguyễn Văn Đông

KẾ TOÁN TRƯỞNG



Vũ Minh Công



Nguyễn Minh Châu

BẢN THUYẾT MINH BÁO CÁO TÀI CHÍNH

Từ ngày 01 tháng 01 năm 2015 đến ngày 30 tháng 06 năm 2015

I. Đặc điểm hoạt động của doanh nghiệp

1. Hình thức sở hữu vốn : CT cổ phần

+ Công ty cổ phần XL Đường ống bê chứa dầu khí thành lập theo QĐ số 963/QĐ- XLĐK ngày 16/11/2009 của Hội đồng quản trị Tổng công ty cổ phần xây lắp dầu khí Việt nam trên cơ sở chuyển đổi Công ty TNHH MTV XL Đường ống Bồn bê Dầu khí thành Công ty cổ phần; Công ty được cấp Giấy chứng nhận đăng ký kinh doanh & đăng ký thuế công ty CP số 3500833615 do Sở kế hoạch & đầu tư tỉnh Bà Rịa - Vũng tàu cấp đăng ký lần đầu 26/11/2009

+ Vốn điều lệ theo Giấy chứng nhận đăng ký kinh doanh là : 200 tỷ đồng

+ Các cổ đông của Công ty bao gồm :

+ Tổng công ty cổ phần xây lắp dầu khí Việt nam	51.00%
+ CT CP quản lý đầu tư Sài gòn - Hà nội	4.25%
+CTCP đầu tư & tư vấn tài chính DK VN	4.00%
+ CT CP quản lý quỹ Thái dương	5.50%
+ Các cổ đông cá nhân	35.25%

2. Lĩnh vực kinh doanh : Xây lắp đường ống bê chứa dầu khí

3. Ngành nghề kinh doanh : Thi công các CT đường ống , bồn bê dầu khí ; LĐ các HT thiết bị CN, HTTBĐK, tự động hoá CN, LĐ các HT đường dây tải điện và các HT điện DD & CN khác,KS, duy tu, bảo dưỡng và SC các CT DK (ngoài biên và đất liền), v ... v ... v

4. Chu kỳ sản xuất, kinh doanh thông thường: 1 năm

5. Đặc điểm hoạt động của doanh nghiệp trong năm tài chính có ảnh hưởng đến báo cáo tài chính :

6. Cấu trúc doanh nghiệp

- Xí nghiệp xây lắp số 1
- Xí nghiệp xây lắp số 2
- Xí nghiệp xây lắp số 3
- Xí nghiệp xây lắp số 5

II. Kỳ kế toán, đơn vị tiền tệ sử dụng trong kế toán:

1. Niên độ kế toán (bắt đầu 1/1 kết thúc 31/12)

Năm tài chính của Công ty bắt đầu từ 1/1 và kết thúc 31/12 năm dương lịch .

Báo cáo tài chính được lập cho kỳ hoạt động đầu tiên của Cty từ 1/12/2009 (ngày thành lập) đến 31/12/2009 .

2. Đơn vị tiền tệ được SD trong kế toán : VNĐ

Phương pháp chuyển đổi các đồng tiền khác : Đơn vị tiền tệ sử dụng là VNĐ

Phương pháp chuyển đổi các đồng tiền khác là căn cứ theo tỷ giá NHNT

III. Chuẩn mực và Chế độ kế toán áp dụng :

1. Chế độ kế toán áp dụng : Áp dụng theo thông tư số 200/2014/TT-BTC ngày 22/12/2014 của Bộ trưởng BTC

2. Tuyên bố về tuân thủ Chuẩn mực kế toán và chế độ kế toán : Ban Giám đốc đảm bảo đã tuân thủ đầy đủ yêu cầu của các chuẩn mực kế toán và chế độ kế toán doanh nghiệp Việt nam hiện hành trong việc lập các Báo cáo tài chính

3. Hình thức sổ kế toán áp dụng : Chứng từ ghi sổ

IV. Các chính sách kế toán áp dụng :

1. Nguyên tắc chuyển đổi Báo cáo tài chính lập bằng ngoại tệ sang Đồng Việt Nam

2. Nguyên tắc xác định lãi suất thực tế (lãi suất hiệu lực) dùng để chiết khấu dòng tiền

3. Nguyên tắc ghi nhận các khoản tiền và các khoản tương đương tiền: Tiền mặt, tiền gửi ngân hàng, tiền đang chuyển và các khoản đầu tư ngắn hạn có thời hạn thu hồi hoặc đáo hạn không quá 3 tháng, có khả năng chuyển đổi dễ dàng thành một lượng tiền xác định và không có nhiều rủi ro trong chuyển đổi thành tiền kể từ ngày mua khoản đầu tư đó tại thời điểm lập báo cáo.

- Nguyên tắc và phương pháp chuyển đổi các đồng tiền khác ra đồng tiền sử dụng trong kế toán : Các nghiệp vụ phát sinh bằng ngoại tệ trong năm được chuyển đổi sang đồng tiền Việt nam theo tỷ giá thực tế tại thời điểm phát sinh .

- Cơ phiếu, trái phiếu niêm yết trên thị trường chứng khoán;
- Các loại chứng khoán và công cụ tài chính khác

5. Nguyên tắc kế toán nợ phải thu: Các khoản phải thu được theo dõi chi tiết theo kỳ hạn phải thu, đối tượng phải thu, loại nguyên tệ phải thu và các yếu tố khác theo nhu cầu quản lý của doanh nghiệp. Việc phân loại các khoản phải thu là phải thu khách hàng, phải thu nội bộ, phải thu khác được thực hiện theo nguyên tắc:

- Phải thu của khách hàng gồm các khoản phải thu mang tính chất thương mại phát sinh từ giao dịch có tính chất mua – bán
 - Phải thu nội bộ gồm các khoản phải thu giữa đơn vị cấp trên và đơn vị cấp dưới trực thuộc không có tư cách pháp nhân hạch toán phụ thuộc
- Phải thu khác gồm các khoản phải thu không có tính thương mại, không liên quan đến giao dịch mua - bán.

6. Nguyên tắc ghi nhận hàng tồn kho :

Nguyên tắc ghi nhận hàng tồn kho : theo giá gốc hàng tồn kho bao gồm chi phí mua+chi phí chế biến+các chi phí liên quan trực tiếp khác phát sinh để có hàng tồn kho tại thời điểm hiện tại.

- Phương pháp xác định giá trị hàng tồn kho cuối kỳ : Bình quân gia quyền
- Phương pháp hạch toán hàng tồn kho : theo phương pháp kê khai thường xuyên
- Lập dự phòng giảm giá hàng tồn kho :

7. Nguyên tắc ghi nhận và khấu hao TSCĐ; TSCĐ thuê tài chính, Bất động sản đầu tư

- Nguyên tắc ghi nhận TSCĐ hữu hình , vô hình : Theo nguyên giá và giá trị hao mòn
- Phương pháp khấu hao TSCĐ hữu hình; vô hình : Theo phương pháp khấu hao đường thẳng

8. Nguyên tắc kế toán các hợp đồng hợp tác kinh doanh

9. Nguyên tắc kế toán thuế TNDN hoãn lại: Thuế thu nhập hoãn lại phải trả được xác định trên cơ sở các khoản chênh lệch tạm thời phải chịu thuế phát sinh trong năm và thuế suất thuế thu nhập hiện hành

10. Nguyên tắc kế toán chi phí trả trước: phản ánh các khoản phải trả cho hàng hóa, dịch vụ đã nhận được từ người bán hoặc đã cung cấp cho người mua trong kỳ báo cáo nhưng thực tế chưa chi trả do chưa có hóa đơn hoặc chưa đủ hồ sơ, tài liệu kế toán, được ghi nhận vào chi phí sản xuất, kinh doanh của kỳ báo cáo

11. Nguyên tắc kế toán nợ phải trả: phản ánh tình hình thanh toán về các khoản nợ phải trả của doanh nghiệp cho người bán vật tư, hàng hóa, người cung cấp dịch vụ, người bán TSCĐ, BĐSĐT, các khoản đầu tư tài chính theo hợp đồng kinh tế đã ký kết và các khoản nợ phải trả cho người nhận thầu xây lắp chính, phụ.

12. Nguyên tắc ghi nhận vay và nợ phải trả thuê tài chính: phản ánh các khoản tiền vay, nợ thuê tài chính và tình hình thanh toán các khoản tiền vay, nợ thuê tài chính của doanh nghiệp.

13. Nguyên tắc ghi nhận và vốn hóa các khoản chi phí đi vay :

- Nguyên tắc ghi nhận chi phí đi vay
- Tỷ lệ vốn hóa được sử dụng để xác định chi phí đi vay được vốn hóa trong kỳ

14. Nguyên tắc ghi nhận chi phí phải trả: phản ánh số tiền khách hàng phải trả theo tiến độ kế hoạch và số tiền phải thu theo doanh thu tương ứng với phần công việc đã hoàn thành do nhà thầu tự xác định của hợp đồng xây dựng dở dang

15. Nguyên tắc và phương pháp ghi nhận các khoản dự phòng phải trả: phản ánh các khoản dự phòng phải trả hiện có, tình hình trích lập và sử dụng dự phòng phải trả của doanh nghiệp thỏa mãn các điều kiện sau:

Doanh nghiệp có nghĩa vụ nợ hiện tại (nghĩa vụ pháp lý hoặc nghĩa vụ liên đới) do kết quả từ một sự kiện đã xảy ra;

- Sự giám sát về những lợi ích kinh tế có thể xảy ra dẫn đến việc yêu cầu phải thanh toán nghĩa vụ nợ; và
- Đưa ra được một ước tính đáng tin cậy về giá trị của nghĩa vụ nợ đó.

16. Nguyên tắc ghi nhận doanh thu chưa thực hiện: Phản ánh số hiện có và tình hình tăng, giảm doanh thu chưa thực hiện của doanh nghiệp trong kỳ kế toán

17. Nguyên tắc ghi nhận trái phiếu chuyển đổi

18. Nguyên tắc ghi nhận vốn chủ sở hữu:

- Nguyên tắc ghi nhận vốn đầu tư của chủ sở hữu, thặng dư vốn cổ phần, vốn khác của chủ sở hữu
- Nguyên tắc ghi nhận chênh lệch tỷ giá
- Nguyên tắc ghi nhận lợi nhuận chưa phân phối

19. Nguyên tắc và phương pháp ghi nhận doanh thu

- Doanh thu bán hàng;
- Doanh thu cung cấp dịch vụ
- Doanh thu hoạt động tài chính
- Doanh thu hợp đồng xây dựng

20. Nguyên tắc kế toán các khoản giảm trừ doanh thu

21. Nguyên tắc kế toán giá vốn hàng bán

22. Nguyên tắc và phương pháp ghi nhận chi phí tài chính
23. Nguyên tắc kế toán chi phí bán hàng, chi phí quản lý doanh nghiệp.
24. Nguyên tắc và phương pháp ghi nhận chi phí thuế thu nhập doanh nghiệp hiện hành , chi phí thuế thu nhập doanh nghiệp hoãn lại
25. Các nguyên tắc và phương pháp kế toán khác

I. Thông tin bổ sung cho các khoản mục trình bày trong Bảng cân đối kế toán

1. Tiền và các khoản tương đương tiền	Cuối kỳ (30/06/2015)	Đầu kỳ (01/01/2015)
- Tiền mặt	55,845,430	44,178,525
- Tiền gửi ngân hàng	2,019,980,782	15,055,832,148
- Tiền đang chuyển		
- Các khoản tương đương tiền	66,396,110,073	15,440,846,060
Cộng	68,471,936,285	30,540,856,733

2. Các khoản đầu tư tài chính ngắn hạn :	Cuối kỳ (30/06/2015)			Đầu kỳ (01/01/2015)		
	Giá gốc	Giá trị hợp lý	Dự phòng	Giá gốc	Giá trị hợp lý	Dự phòng
a) Chứng khoán kinh doanh						
- Tổng giá trị cổ phiếu						
- Tổng giá trị trái phiếu						
- Các khoản đầu tư khác						
- Lý do thay đổi với từng khoản đầu tư/toại						
+ Về số lượng						
+ Về giá trị						
b) Đầu tư nắm giữ đến ngày đáo hạn						
b1) Ngắn hạn						
- Tiền gửi có kỳ hạn						
- Trái phiếu						
- Các khoản đầu tư khác						
b2) Dài hạn						
- Tiền gửi có kỳ hạn						
- Trái phiếu						
c) Đầu tư góp vốn vào đơn vị khác						
- Đầu tư vào công ty con						
- Đầu tư vào công ty liên doanh, liên kết						
- Đầu tư vào đơn vị khác						
Cộng						

3. Phải thu khác	Cuối kỳ (30/06/2015)		Đầu kỳ (01/01/2015)	
	Giá trị	Dự phòng	Giá trị	Dự phòng
a) Ngắn hạn	17,655,378,958	1,411,045,023	17,532,077,004	1,442,039,675
- Phải thu về cổ phần hoá;	106,025,803	106,025,803		
- Phải thu về cổ tức và lợi nhuận được chia;				
- Phải thu người lao động;	524,464,064		2,037,206	
- Ký cược, ký quỹ;				
- Cho mượn;				
- Các khoản chi hộ				
- Phải thu khác;	17,024,889,091	1,305,019,220	17,530,039,798	1,442,039,675
b) Dài hạn (tương tự các khoản mục ngắn hạn)				
Tổng cộng	17,655,378,958	1,411,045,023	17,532,077,004	1,442,039,675

4. Nợ xấu :	Cuối kỳ (30/06/2015)			Đầu kỳ (01/01/2015)		
	Giá gốc	Giá trị có thể thu hồi	Đối tượng nợ	Giá gốc	Giá trị có thể thu hồi	Đối tượng nợ
- Tổng giá trị các khoản phải thu, cho vay quá hạn thanh toán hoặc chưa quá hạn nhưng khó có khả năng thu;	28,925,328,894	28,925,328,894		34,239,641,105	34,239,641,105	
<i>Trong đó:</i>						
- Công ty thiết bị nội ngoại thất dầu khí	26,414,393,577	26,414,393,577		29,560,167,792	29,560,167,792	
- Công ty vận chuyển các khoản tiền phạt, phạt thu về tại tra chậm... phát sinh từ các khoản nợ quá hạn nhưng không được chi nhận doanh thu...						
- Khả năng thu hồi nợ phải thu quá hạn						
Cộng	28,925,328,894	28,925,328,894		34,239,641,105	34,239,641,105	

5. Hàng tồn kho	Cuối kỳ (30/06/2015)		Đầu kỳ (01/01/2015)	
	Giá gốc	Dự phòng	Giá gốc	Dự phòng
- Hàng mua đang đi trên đường				
- Nguyên liệu, vật liệu	2,331,873,196	499,331,847	2,030,159,708	499,331,847
- Công cụ , dụng cụ	1,492,283,181		1,037,194,435	
- Chi phí SX, KD dở dang	123,624,361,544	57,252,871,263	127,440,285,165	73,772,282,281
- Thành phẩm				
- Hàng hóa				
- Hàng gửi đi bán				
- Hàng hoá kho bảo thuế				
Cộng	127,448,517,921	57,752,203,110	130,507,639,308	74,271,614,128

* - Giá trị hàng tồn kho ứ đọng, kém chất lượng không có khả năng tiêu thụ tại thời điểm cuối kỳ;

Nguyên nhân và hướng xử lý đối với hàng tồn kho ứ đọng, kém, mất phẩm chất;

- Giá trị hàng tồn kho đúng để thế chấp, cầm cố bảo đảm các khoản nợ phải trả tại thời điểm cuối kỳ;

- Chênh lệch (nếu có) về số lượng và giá trị giữa sổ ghi sổ kế toán và sổ thực tế khi kiểm kê hàng tồn kho tại thời điểm cuối kỳ; Nguyên nhân, trách nhiệm bồi thường...;

- Những trường hợp hay sự kiện dẫn đến việc trích lập thêm hoặc hoàn nhập dự phòng giảm giá hàng tồn kho;

6. Tài sản dở dang dài hạn	Cuối kỳ (30/06/2015)		Đầu kỳ (01/01/2015)	
	Giá gốc	Giá trị có thể thu hồi	Giá gốc	Giá trị có thể thu hồi
a) Chi phí sản xuất, kinh doanh dở dang dài hạn				
Cộng				

b) Xây dựng cơ bản dở dang	Cuối kỳ (30/06/2015)		Đầu kỳ (01/01/2015)	
	Giá gốc	Giá trị có thể thu hồi	Giá gốc	Giá trị có thể thu hồi
- Mua sắm;	767,929,091	767,929,091	189,784,000	189,784,000
- XD CB;				
- Sửa chữa				
Cộng	767,929,091	767,929,091	189,784,000	189,784,000

7. Tăng, giảm tài sản cố định hữu hình :

Khoản mục	Nhà cửa, VKT	Máy móc thiết bị	Phương tiện VT truyền dẫn	Thiết bị dụng cụ quản lý	TSCĐ khác	Tổng cộng
Nguyên giá TSCĐ hữu hình						
Số dư đầu năm	50,260,767,245	41,372,761,716	14,199,923,297	891,423,672	-	106,724,875,930
- Mua trong năm	854,000,000			85,798,000		939,798,000
- Tăng do đánh giá lại TS (XD GTDN tại thời điểm chuyển sang CTCP)						
- Tăng điều động từ chi nhánh XN5						
- Tăng do mua lại TSCĐ thuê tài chính			15,611,698,237			15,611,698,237
- Giảm do thiếu hụt						
- Thanh lý, nhượng bán		521,751,200				521,751,200
- Giảm khác (điều chuyển sang CT kết cấu + tổng công ty)						
Số dư cuối năm	51,114,767,245	40,851,010,516	29,811,621,534	977,221,672	-	122,754,620,967
Giá trị hao mòn lũy kế						
Số dư đầu năm	5,732,109,166	35,150,439,545	10,101,222,974	790,059,680	-	51,773,831,365
- Khấu hao trong năm	854,813,634	1,654,837,611	1,518,083,630	38,742,570		4,066,477,445
- Tăng do đánh giá lại TS (XD GTDN tại thời điểm chuyển sang CTCP)						
- Tăng do mua lại TSCĐ thuê tài chính			8,067,003,369			8,067,003,369
- Giảm do đánh giá lại TS (XD GTDN tại thời điểm chuyển sang CTCP)						
- Thanh lý, nhượng bán		521,751,200				521,751,200
- Giảm khác (điều chuyển sang CT kết cấu + tổng công ty)						
Số dư cuối năm	6,586,922,800	36,283,525,956	19,686,309,973	828,802,250	-	63,385,560,979
Giá trị còn lại của TSCĐ HH						
- Tại ngày đầu năm	44,528,658,079	6,222,322,171	4,098,700,323	101,363,992		54,951,044,565
- Tại ngày cuối năm	44,527,844,445	4,567,484,560	10,125,311,561	148,419,422		59,369,059,988

* Giá trị còn lại cuối năm của TSCĐ hữu hình đã dùng thế chấp, cầm cố các khoản vay

* Nguyên giá TSCĐ cuối năm đã khấu hao hết nhưng vẫn còn sử dụng :

* Các cam kết về việc mua, bán TSCĐ hữu hình có giá trị lớn chưa thực hiện:

8. Tăng, giảm tài sản cố định vô hình :

Khoản mục	Quyền sử dụng đất	Bản quyền, bằng sáng chế	Nhãn hiệu hàng hóa	Phần mềm máy vi tính	TSCĐ vô hình khác	Tổng cộng
Nguyên giá TSCĐ vô hình						
Số dư đầu năm				357,562,000		357,562,000
- Mua trong năm						
- Tạo ra từ nội bộ doanh nghiệp						
- Tăng do hợp nhất kinh doanh						
- Tăng khác						
- Thanh lý, nhượng bán						
Số dư cuối năm				357,562,000		357,562,000
Giá trị hao mòn lũy kế						
Số dư đầu năm				233,995,331		233,995,331
- Khấu hao trong năm				16,849,998		16,849,998
- Thanh lý, nhượng bán						
- Giảm khác						
Số dư cuối năm				250,845,329		250,845,329
Giá trị còn lại của TSCĐ VH						
- Tại ngày đầu năm				123,566,669		123,566,669
- Tại ngày cuối năm				106,716,671		106,716,671

- Thuyết minh số liệu và giải trình khác theo yêu cầu của Chuẩn mực kế toán số 04 " TSCĐ Vô hình "

9. Tăng, giảm tài sản cố định thuê tài chính :

Khoản mục	Máy móc thiết bị	Phương tiện VT truyền dẫn	Thiết bị dụng cụ quản lý	TSCĐ khác	Tổng cộng
Nguyên giá TSCĐ thuê TC					
Số dư đầu năm	30,800,343,965	0		0	30,800,343,965
- Thuê tài chính trong năm			0		0
- Mua lại TSCĐ thuê tài chính	15,440,343,965				15,440,343,965
- Trả lại TSCĐ thuê tài chính					0
Số dư cuối năm	15,360,000,000	0	0	0	15,360,000,000
Giá trị hao mòn lũy kế					
Số dư đầu năm	14,157,406,105	0		0	14,157,406,105
- Khấu hao trong năm	1,648,583,715				1,648,583,715
- Mua lại TSCĐ thuê tài chính	8,067,003,639				8,067,003,639
- Trả lại TSCĐ thuê tài chính					0
Số dư cuối năm	7,738,986,181	0	0	0	7,738,986,181
Giá trị còn lại của TSCĐ thuê TC					
- Tại ngày đầu năm	16,642,937,860	0	0	0	16,642,937,860
- Tại ngày cuối năm	7,621,013,819	0	0	0	7,621,013,819

- Tiền thuê phát sinh thêm được ghi nhận là chi phí trong năm
- Căn cứ để xác định tiền thuê phát sinh thêm :
- Điều khoản gia hạn thuê hoặc quyền được mua tài sản

10. Tăng, giảm bất động sản đầu tư :

Khoản mục	Số đầu năm	Tăng trong năm	Giảm trong năm	Số cuối kỳ
Nguyên giá bất động sản đầu tư				
- Quyền sử dụng đất				
- Nhà				
- Nhà và quyền sử dụng đất				
- Cơ sở hạ tầng				
Giá trị hao mòn lũy kế				
- Quyền sử dụng đất				
- Nhà				
- Nhà và quyền sử dụng đất				
- Cơ sở hạ tầng				
Giá trị còn lại BĐS đầu tư				
- Quyền sử dụng đất				
- Nhà				
- Nhà và quyền sử dụng đất				
- Cơ sở hạ tầng				

- Thuyết minh số liệu và giải trình khác theo yêu cầu của Chuẩn mực kế toán số 05 " Bất động sản đầu tư"

11. Chi phí trả trước	Cuối kỳ	Đầu năm
a) Ngắn hạn	223,615,555	
- Chi phí trả trước về thuê hoạt động TSCĐ;		
- Công cụ, dụng cụ xuất dùng;		
- Chi phí đi vay;		
- Các khoản khác	223,615,555	188,040,408
b) Dài hạn	6,276,682,168	6,416,649,617
- Chi phí thành lập doanh nghiệp		
- Chi phí mua bảo hiểm;		
- Các khoản khác	6,276,682,168	6,416,649,617
Cộng	6,500,297,723	6,416,649,617

12. Vay và nợ thuê tài chính :	Đầu năm		Trong năm		Cuối kỳ	
	Giá trị	Số có khả năng trả nợ	Tăng	Giảm	Giá trị	Số có khả năng trả nợ
a) Vay ngắn hạn	33,288,514,542	33,288,514,542	12,894,689,769	14,441,224,969	31,741,979,342	31,741,979,342
- Vay ngắn hạn	28,890,155,832	28,890,155,832	12,894,689,769	13,630,342,969	28,154,502,632	28,154,502,632
- Vay dài hạn đến hạn trả	421,764,000	421,764,000		210,882,000	210,882,000	210,882,000
- Nợ thuê tài chính đến hạn trả	3,976,594,710	3,976,594,710		600,000,000	3,376,594,710	3,376,594,710
b) Vay dài hạn	369,444,000	369,444,000	-	-	369,444,000	369,444,000
Vietinbank- kỳ hạn 5 năm	105,444,000	105,444,000			105,444,000	105,444,000
c) Nợ thuê tài chính dài hạn	264,000,000	264,000,000			264,000,000	264,000,000
Cộng	29,259,599,832	29,259,599,832	12,894,689,769	13,630,342,969	32,111,423,342	32,111,423,342

c) Các khoản nợ thuê tài chính	Năm nay			Năm trước		
	Tổng khoản thanh toán tiền thuê tài chính	Trả tiền lãi thuê	Trả nợ gốc	Tổng khoản thanh toán tiền thuê tài chính	Trả tiền lãi thuê	Trả nợ gốc
Từ 1 năm trở xuống						
Trên 1 năm đến 5 năm	600,000,000		600,000,000	5,881,803,419	928,024,879	4,953,778,540
Trên 5 năm						
...						
Cộng	600,000,000	-	600,000,000	5,881,803,419	928,024,879.00	4,953,778,540

13. Trái phiếu phát hành

14. Thuế và các khoản phải nộp Nhà nước :	Đầu năm	Số phải nộp trong năm
a) Phải nộp		
- Thuế GTGT	16,615,323,279	8,079,615,836
- Thuế tiêu thụ đặc biệt		
- Thuế xuất, nhập khẩu		
- Thuế TNDN	3,222,431,458	
- Thuế thu nhập cá nhân	1,030,601,559	260,763,525
- Thuế tài nguyên		
- Thuế nhà đất	263,103,120	259,127,772
- Tiền thuê đất		
- Thuế môn bài		4,000,000
- Các loại thuế khác	1,130,356,156	
b) Phải thu		
Cộng	22,261,815,572	8,603,507,133

15. Chi phí phải trả	Cuối kỳ	Đầu năm
a) Ngắn hạn	23,921,527,872	37,935,124,249
- Trích trước chi phí tiền lương trong thời gian nghỉ phép		
- Chi phí trong thời gian ngừng kinh doanh		
- Chi phí trích trước tạm tính giá vốn		
- Các khoản trích trước khác	23,921,527,872	37,935,124,249
b) Dài hạn		
- Lãi vay		
- Các khoản khác		
Cộng	23,921,527,872	37,935,124,249

16. Các khoản phải trả , phải nộp ngắn hạn khác	Cuối kỳ	Đầu năm
a) Ngắn hạn		
- Tài sản thừa chờ xử lý		
- Kinh phí công đoàn	1,739,979,396	1,494,255,036
- Bảo hiểm xã hội	3,193,302,112	1,536,154,167
- Bảo hiểm y tế	267,595,985	340,543,425
- Bảo hiểm thất nghiệp	124,680,934	225,498,572

- Phải trả về cổ phần hóa	0	
- Nhận ký quỹ, ký cược ngắn hạn	0	
- Cổ tức, lợi nhuận phải trả	0	
- Các khoản phải trả, phải nộp khác	29,384,872,176	27,012,960,565
Cộng	34,710,430,603	30,609,411,765

16. Các khoản phải trả, phải nộp ngắn hạn khác	Cuối kỳ	Đầu năm
b) Dài hạn		
- Nhận ký quỹ, ký cược dài hạn		
.....		
.....		
- Các khoản phải trả, phải nộp khác		
Cộng	-	-

16. Các khoản phải trả, phải nộp ngắn hạn khác	Cuối kỳ	Đầu năm
c) Số nợ quá hạn chưa thanh toán		
.....		
.....		
.....		
Cộng	-	-

17. Doanh thu chưa thực hiện	Cuối kỳ	Đầu năm
a) Ngắn hạn	3,109,505,386	
- Doanh thu nhận trước;	3,109,505,386	
- Doanh thu từ chương trình khách hàng truyền thống;		
- Các khoản doanh thu chưa thực hiện khác.		
Cộng	3,109,505,386	-

17. Doanh thu chưa thực hiện	Cuối kỳ	Đầu năm
b) Dài hạn		
.....		
.....		
.....		
Cộng	-	-

17. Doanh thu chưa thực hiện	Số tiền	Lý do chưa thanh toán
------------------------------	---------	-----------------------

e) Khả năng không thực hiện được hợp đồng với khách hàng		
..		
...		
Cộng	-	-

19 - Tài sản thuế thu nhập hoãn lại và thuế thu nhập hoãn lại phải trả	Cuối kỳ	Đầu năm
a - Tài sản thuế thu nhập hoãn lại : - Thuế suất Thuế TNDN sử dụng để xác định giá trị tài sản Thuế thu nhập hoãn lại - Tài sản thuế thu nhập hoãn lại liên quan đến khoản chênh lệch tạm thời được khấu trừ - Tài sản thuế thu nhập hoãn lại liên quan đến khoản lỗ tính thuế chưa sử dụng - Tài sản thuế thu nhập hoãn lại liên quan đến khoản ưu đãi tính thuế chưa sử dụng - Số bù trừ với thuế thu nhập hoãn lại phải trả b - Tài sản thuế thu nhập hoãn lại phải trả - Thuế suất Thuế TNDN sử dụng để xác định giá trị Thuế thu nhập hoãn lại phải trả - Thuế thu nhập hoãn lại phải trả phát sinh từ các khoản chênh lệch tạm thời chịu thuế - Số bù trừ với tài sản thuế thu nhập hoãn lại		

20. Vốn chủ sở hữu

a - Bảng đối chiếu biến động của Vốn chủ sở hữu	Vốn góp	Thặng dư vốn cổ phần	Quyền chọn chuyển đổi trái phiếu	Vốn khác của chủ sở hữu	CL đánh giá lại tài sản	Chênh lệch tỷ giá	LNST thuế chưa phân phối và các quỹ	Các khoản mục khác	Cộng
A	1	2	3	4	5	6	7	8	9
Số dư đầu năm trước	200,000,000,000	-	-	-	-	-	(29,579,649,496)	(960,276,200)	169,460,074,304
- Tăng vốn trong năm trước	-	150,826,415	-	-	-	-	-	-	150,826,415
- Lãi trong năm trước	-	-	-	-	-	-	8,331,161,082	-	8,331,161,082
- Tăng khác	-	-	-	-	-	-	-	-	-
- Giảm vốn trong năm trước	-	-	-	-	-	-	-	-	-
- Lỗ trong năm trước	-	-	-	-	-	-	(158,527,294,591)	-	(158,527,294,591)
- Giảm khác	-	-	-	-	-	-	-	(960,276,200)	(960,276,200)
Số dư cuối năm trước- Số dư đầu năm nay	200,000,000,000	150,826,415	-	-	-	-	(179,775,783,005)	-	20,375,043,410
- Tăng vốn trong năm nay	-	-	-	-	-	-	-	-	-
- Lãi trong năm nay	-	-	-	-	-	-	1,375,102,554	-	1,375,102,554
- Tăng khác	-	-	-	-	-	-	-	-	-
- Giảm vốn trong năm nay	-	-	-	-	-	-	-	-	-
- Lỗ trong năm nay	-	-	-	-	-	-	-	-	-
- Giảm khác	-	-	-	-	-	-	-	-	-
Số dư cuối năm nay	200,000,000,000	150,826,415	-	-	-	-	(178,400,680,451)	-	21,750,145,964

b - Chi tiết vốn đầu tư chủ sở hữu :	Cuối kỳ	Đầu năm
- Vốn góp của Tổng công ty CPXL dầu khí	102,000,000,000	102,000,000,000
- Vốn góp của các đối tượng khác	98,000,000,000	98,000,000,000
- Số lượng cổ phiếu quỹ	-	-
Cộng	200,000,000,000	200,000,000,000

c - Các giao dịch về vốn với các CSH & phân phối cổ tức, chia lợi nhuận	Cuối kỳ	Đầu năm
- Vốn đầu tư của chủ sở hữu		
+ Vốn góp đầu năm	200,000,000,000	200,000,000,000
+ Vốn góp tăng trong năm	0	-
+ Vốn góp giảm trong năm	-	-
+ Vốn góp tuổi năm	200,000,000,000	200,000,000,000
- Cổ tức, lợi nhuận đã chia	-	-

d - Cổ tức :

- Cổ tức đã công bố sau ngày kết thúc kỳ kế toán năm ;
- + Cổ tức đã công bố trên cổ phiếu phổ thông ;
- Cổ tức đã công bố trên cổ phiếu ưu đãi ;
- Cổ tức của cổ phiếu ưu đãi lũy kế chưa được ghi nhận ;

d - Cổ phiếu	Cuối kỳ	Đầu năm
- Số lượng cổ phiếu đăng ký phát hành	20,000,000	20,000,000
- Số lượng cổ phiếu đã bán ra công chúng		
+ Cổ phiếu phổ thông	20,000,000	20,000,000
+ Cổ phiếu ưu đãi		
- Số lượng cổ phiếu được mua lại		
+ Cổ phiếu phổ thông		
+ Cổ phiếu ưu đãi		
- Số lượng cổ phiếu đang lưu hành	20,000,000	20,000,000
+ Cổ phiếu phổ thông	20,000,000	20,000,000
+ Cổ phiếu ưu đãi		

* - Mệnh giá cổ phiếu đang lưu hành : 10,000 đồng

e - Các quỹ của doanh nghiệp	Cuối kỳ	Đầu năm
- Quỹ đầu tư và phát triển	14,984,594,051	14,984,594,051
- Quỹ khác thuộc vốn chủ sở hữu		
Tổng cộng:	14,984,594,051	14,984,594,051

g - Thu nhập và chi phí, lãi hoặc lỗ được ghi nhận trực tiếp vào Vốn CSH theo quy định của các chuẩn mực kế toán cụ thể :

21. Nguồn kinh phí :	Quý 2/2015	Quý 2/2014
- Nguồn kinh phí được cấp trong năm		
- Chi sự nghiệp		
- Nguồn kinh phí còn lại cuối kỳ		

22. Các khoản mục ngoài Bảng Cân đối kế toán	Quý 2/2015	Quý 2/2014
a) Tài sản thuê ngoài		
b) Tài sản nhận giữ hộ		
c) Ngoại tệ các loại		4,595.70
d) Kim khí quý, đá quý		
e) Nợ khó đòi đã xử lý		
g) Các thông tin khác		

VII - Thông tin bổ sung cho các khoản mục trình bày trong báo cáo kết quả hoạt động kinh doanh

1- Tổng doanh thu bán hàng & cung cấp dịch vụ	Quý 2/2015	Quý 2/2014
Trong đó:	40,471,182,094	50,497,444,206
+ Doanh thu bán hàng		
+ Doanh thu cung cấp dịch vụ		
+ Doanh thu hợp đồng xây dựng (đối với doanh nghiệp có hoạt động xây lắp)	40,471,182,094	50,497,444,206
+ Doanh thu của hợp đồng xây dựng được ghi nhận trong kỳ		
+ Tổng doanh thu lũy kế của hợp đồng xây dựng được ghi nhận đến thời điểm lập báo cáo tài chính		

2. Các khoản giảm trừ doanh thu:	Quý 2/2015	Quý 2/2014
Trong đó		
+ Chiết khấu thương mại		
+ Giảm giá hàng bán		
+ hàng bán bị trả lại		

3. Giá vốn hàng bán	Quý 2/2015	Quý 2/2014
- Giá vốn của hàng hóa đã bán	32,740,268,957	64,247,720,150
- Giá vốn của thành phẩm đã bán		
- Giá vốn của dịch vụ đã cung cấp		
- Giá trị còn lại, chi phí nhượng bán, thanh lý của BĐS đầu tư đã bán		
- Chi phí kinh doanh bất động sản đầu tư		
- Hao hụt mất mát hàng tồn kho		
- Giá trị từng loại hàng tồn kho hao hụt ngoài định mức trong kỳ		
- Các khoản chi vượt mức bình thường được tính trực tiếp vào giá vốn		
- Dự phòng giảm giá hàng tồn kho	515,762.611	82,666,443.935
- Các khoản ghi giảm giá vốn hàng bán		
Cộng	33,256,031,568	146,914,164,085

4- Doanh thu hoạt động tài chính (Mã số 21)	Quý 2/2015	Quý 2/2014
- Lãi tiền gửi, tiền cho vay	616,316,188	42,883,827
- Lãi bán các khoản đầu tư		
- Cổ tức, lợi nhuận được chia		
- Lãi chênh lệch tỷ giá		
- Lãi bán hàng trả chậm, chiết khấu thanh toán		
- Doanh thu hoạt động tài chính khác		
Cộng	616,316,188	42,883,827

5 - Chi phí tài chính (Mã số 22)	Quý 2/2015	Quý 2/2014
- Lãi tiền vay;	1,590,502,219	3,831,056,210
- Chiết khấu thanh toán, lãi bán hàng trả chậm;		
- Lỗ do thanh lý các khoản đầu tư tài chính;		
- Lỗ chênh lệch tỷ giá;		
- Dự phòng giảm giá chứng khoán kinh doanh và tổn thất đầu tư;	0	0
- Chi phí tài chính khác		
- Các khoản ghi giảm chi phí tài chính		
Cộng	1,590,502,219	3,831,056,210

6. Thu nhập khác	Quý 2/2015	Quý 2/2014
- Thanh lý, nhượng bán TSCĐ.		
- Lãi do đánh giá lại tài sản;		
- Tiền phạt thu được;		
- Thuế được giảm,		
- Các khoản khác.	394,663,908	602,638,007
Cộng	394,663,908	602,638,007

7. Chi phí khác	Quý 2/2015	Quý 2/2014
- Giá trị còn lại TSCĐ và chi phí thanh lý, nhượng bán TSCĐ;		
- Lỗ do đánh giá lại tài sản;		
- Các khoản bị phạt,		
- Các khoản khác.	155,275,579	3,399,239,369
Cộng	155,275,579	3,399,239,369

8. Chi phí bán hàng và chi phí quản lý doanh nghiệp	Quý 2/2015	Quý 2/2014
a) Chi phí sản xuất, kinh doanh theo yếu tố		
- Chi phí nguyên liệu, vật liệu		
- Chi phí nhân công	3,516,212,652	2,889,440,472
- Chi phí khấu hao tài sản cố định	589,420,047	156,475,349
- Chi phí dịch vụ mua ngoài	1,065,706,152	1,344,293,552
- Chi phí khác bằng tiền	189,600,085	548,581,321
Cộng	5,360,938,936	4,938,790,694

8. Chi phí bán hàng và chi phí quản lý doanh nghiệp	Quý 2/2015	Quý 2/2014
b) Các khoản ghi giảm chi phí bán hàng và chi phí quản lý doanh nghiệp		
- Hoàn nhập dự phòng bảo hành sản phẩm, hàng hóa; tài cơ cấu, dự phòng khác		
- Các khoản ghi giảm khác		
Cộng	0	0

9 - Chi phí thuế thu nhập doanh nghiệp hiện hành	Quý 2/2015	Quý 2/2014
- Chi phí thuế thu nhập doanh nghiệp tính trên thu nhập chịu thuế năm hiện hành		
- Điều chỉnh chi phí thuế thu nhập doanh nghiệp của các năm trước vào chi phí thuế thu nhập hiện hành năm nay		
- Tổng chi phí thuế thu nhập doanh nghiệp hiện hành		

10 - Chi phí thuế thu nhập doanh nghiệp hoãn lại	Quý 2/2015	Quý 2/2014
- Chi phí thuế thu nhập doanh nghiệp hoãn lại phát sinh từ các khoản chênh lệch tạm thời phải chịu thuế;		
- Chi phí thuế thu nhập doanh nghiệp hoãn lại phát sinh từ việc hoãn nhập tài sản thuế thu nhập hoãn lại;		

- Thu nhập thuế thu nhập doanh nghiệp hoãn lại phát sinh từ các khoản chênh lệch tạm thời được khấu trừ;		
- Thu nhập thuế thu nhập doanh nghiệp hoãn lại phát sinh từ các khoản lỗ tính thuế và tru đãi thuế chưa sử dụng;		
- Thu nhập thuế thu nhập doanh nghiệp hoãn lại phát sinh từ việc hoãn nhập thuế thu nhập hoãn lại phải trả;		
- Tổng chi phí thuế thu nhập doanh nghiệp hoãn lại.		

VIII. Thông tin bổ sung cho các khoản mục trình bày trong Báo cáo lưu chuyển tiền tệ

	Quý 2/2015	Quý 2/2014
a) Mua tài sản bằng cách nhận các khoản nợ liên quan trực tiếp hoặc thông qua nghiệp vụ cho thuê tài chính		
- Mua doanh nghiệp thông qua phát hành cổ phiếu;		
- Chuyển nợ thành vốn chủ sở hữu;		
b) Mua và thanh lý công ty con hoặc đơn vị kinh doanh khác trong kỳ báo cáo.		
- Tổng giá trị mua hoặc thanh lý;		
- Phần giá trị mua hoặc thanh lý được thanh toán bằng tiền và các khoản tương đương tiền;		
- Số tiền và các khoản tương đương tiền thực có trong công ty con hoặc đơn vị kinh doanh khác được mua hoặc thanh lý;		
- Phần giá trị tài sản (Tổng hợp theo từng loại tài sản) và nợ phải trả không phải là tiền và các khoản tương đương tiền trong công ty con hoặc đơn vị kinh doanh khác được mua hoặc thanh lý trong kỳ		
c) Trình bày giá trị và lý do của các khoản tiền và tương đương tiền lớn do doanh nghiệp nắm giữ nhưng không được sử dụng do có sự hạn chế của pháp luật hoặc các ràng buộc khác mà doanh nghiệp phải thực hiện		

IX - Những thông tin khác

3. Thông tin về các bên liên quan:

công bố trên báo cáo này.

3 - Nghiệp vụ và số dư với các bên liên quan

Trong kỳ, Công ty đã có các giao dịch với các bên liên quan như sau:

	Từ ngày 01/01/2015 đến ngày 30/06/2015	Từ ngày 01/01/2014 đến ngày 30/06/2014
Doanh thu		
Cty TNHH Dvụ Kỹ thuật DK Biển PVD - (Cho thuê nhân công) - XNSC	101.639,133	85,107,780
Tổng công ty CP xây lắp dầu khí Việt Nam: CT Kho lạnh LPG Thị Vải		19,013,685,950
Ban QLDA Đầu tư Xây dựng HN - Hồ sơ 28/HD/KMB-PVCPT-CNI ngày 16/05/2012 Cấp, Tạo, LĐ bồn LPG1500tân	3,944,016,778	3,784,444,347
Cty Toyo :Lắp đặt bồn tại công trường cho Cty TOYO VN	7,650,000,000	
BQL dự án huyện Côn Đảo CT Các phòng thí nghiệm Trường Võ Thị Sáu ở Côn Đảo (Gói thầu số 3)	-4,669,305	
BQL dự án huyện Côn Đảo CT XD Nhà tập thể cho Giáo viên ở Côn Đảo (Gói thầu số 2)	-62,800,190	
BQL dự án huyện Côn Đảo CT : Mở rộng NM Điện An Hội (Giai đoạn 2)	3,262,760,720	9,532,236,423
BQL dự án huyện Côn Đảo CT : Chung cư thu nhập thấp		1,759,682,230
BQL dự án huyện Côn Đảo CT : Chung cư công vụ		349,020,741
Cty PVC MS: CT: Dự án sửa chữa nâng cấp CT P5,P6	20,680,421,478	
Tổng Cty Dung dịch khoan & Hóa phẩm Dầu khí (DMC) - Hồ sơ 1729/DMC-HĐTC		988,280,290
VSP- các công trình giàn	14,958,716,730	26,844,899,406
Cty CP Phân phối Khí thấp áp DKVN (PVGAS D)-HĐ 44A82012/PVGASD-PVC-PT/QLDA		917,860,557
Chi nhánh Tổng công ty Khí Việt Nam - CTCP - BQL dự án NM Xử lý khí Cà Mau		932,623,924
Cty TNHH MTV Dung dịch khoan & DV Giếng Khoan CT: Cấp thiết bị, gia công chế tạo dự án DMC tại Cảng VSP(HD16/2013/DMCWS-PVCPT)		13,092,791,553
Tổng công ty CP xây lắp dầu khí Việt Nam: CT Thái Bình- hạng mục làm mát	11,291,965,569	
CN TCty Khí VN-CTCP-Cty QLDA Khí - HĐ 14/2013/DAK Định Vũ Hải Phòng	11,447,340,009	
Cty CP chế tạo giàn khoan DK - CT: Tổng các khối Kcầu DA đóng mới GK tự nâng Tam Đảo 05 (HĐ CN.0114011-GK002) PV Shipyard	(115,181,120)	
Xí nghiệp 5: Cho thuê thiết bị và phí chuyển tiền	466,281,062	
Công ty Cổ phần Thiết bị Nội ngoại thất Dầu Khí - hạng mục dùng chung LPG Thị Vải	1,641,198,984	
Tổng công ty CP xây lắp dầu khí Việt Nam: CT Soái Rạp Tiền Giang		387,081,115
Công ty CP Xây dựng Công nghiệp và dân dụng dầu khí		(738,385,674)
Mua hàng, thuê thi công các công trình xây lắp		
Công ty Cổ phần Đầu tư Xây lắp Dầu khí IMICO	3,465,403,662	
Công ty Cổ phần Đầu tư Hạ tầng và Đô thị Dầu khí	5,831,379,494	
Công ty Cổ phần Phát triển Đô thị Dầu khí	4,291,149,603	
Công ty Cổ phần Xây lắp Dầu khí 2	4,629,966,337	
Công ty Cổ phần tư vấn thiết kế DK		3,443,658,240
Công ty Cổ phần Đầu tư và Thương mại Dầu khí Sông Đà	169,435,160	1,234,743,600
Thu nhập của Ban Giám đốc	1,274,078,000	865,264,182
Cố tức đã trả cho các cổ đông		
Số dư với các bên liên quan như sau:	30/06/2015	30/06/2014
Phải thu khách hàng		
Công ty CP Kết cấu Kim loại và Lắp máy Dầu khí- HĐ 43/2015/PVC-MS/KT-ĐT/PVC-PT- CT Sửa chữa, nâng cấp CT P5, P6	1,348,927,809	
Tổng Cty CP xây lắp DKVN (Nhà máy chế tạo ống thép HD124 /2010 PVC-PVC-PT)	4,620,791,500	23,494,630,068
Tổng Cty CP xây lắp DKVN " CT kho chứa LPG Thị Vải "		
Chi nhánh Tổng công ty Khí Việt Nam - CTCP - BQL dự án NM Xử lý khí Cà Mau	4,638,191,229	
Cty CP chế tạo giàn khoan DK - CT: Tổng các khối Kcầu DA đóng mới GK tự nâng Tam Đảo 05 (HĐ CN.01140	1,574,022,776	23

Sở VH thể thao & Du lịch tỉnh BR - VT - CT Nhà Bảo tàng khu di tích LS H. Côn Đảo	3,470,748,370	
Ban QLDA Huyện Côn Đảo - CT Xây dựng chung cư thu nhập thấp H.Côn Đảo	3,656,096,112	
Cty TNHH MTV Dung dịch khoan & DV Giếng Khoan_CT: Cấp thiết bị, gia công chế tạo... dự án DMC tại Cảng VSP(HD16/2013/DMCWS-PVCPT	908,798,705	
Công ty TNHH Toyo Việt Nam- CT Lắp đặt bồn tại công trường cho Cty TOYO VN	5,610,000,000	
Công ty CP Xây Dựng Công nghiệp Và Dân dụng Dầu khí	1,553,441,480	1,613,441,480
Cty PVC-MS- HĐ 84/2014/PVCMS/KT-DT&PVCPT		5,340,984,594
Tổng Cty CP xây lắp DKVN " CT Soài Rạp Tiền Giang"		7,674,842,557
Cty CP KD khí hóa lỏng miền Nam- CT Kho và trạm chiết nạp Dung Quất		423,228,871
VSP- các công trình giàn		8,733,996,678
Trả trước cho người bán		
CT TNHH Đức Minh (Trần Khắc Tâm)	262,654,352	262,654,352
Công Ty TNHH Hải Ngọc		199,943,150
Công ty Cổ phần Thiết bị Nội ngoại thất Dầu Khí	25,924,495,749	29,560,167,792
Công ty cổ phần đầu tư và xây lắp Dầu khí Sài Gòn	2,304,026,272	3,366,753,502
Công ty TNHH Sản xuất Cơ Khí Xây Dựng Thương Mại Quang Minh	326,480,000	326,480,000
Công ty CP máy - thiết bị Dầu khí	5,714,789,822	
Cty CP Công trình Giao thông và Đô thị Côn Đảo		750,000,000
hãi trả người bán		
CN Vũng Tàu - Cty TNHH MTV Kinh doanh Khí hóa lỏng Miền Đông	432,815,520	482,815,520
Cty CP thương mại tỉnh BR-VT	81,667,000	208,334,000
Cty TNHH Quốc Thành	112,606,175	112,606,175
CT TNHH TM - DV Hàng hải Anh Minh	912,000,000	912,000,000
CT TNHH Tân á Châu	226,107,249	226,107,249
Cty CP MeKong	380,473,497	680,473,497
Cty CP Xây lắp dầu khí Miền Trung	1,024,836,664	1,074,642,305
Cty TNHH ATLAS COPCO Việt Nam	162,889,600	212,889,600
Cty TNHH Nghĩa Thành	570,300,000	770,300,000
Cty TNHH Quang Vinh	632,325,870	724,600,470
Cty TNHH SX xây dựng thương mại dịch vụ Lộc An Phát	202,457,728	136,288,200
Các khoản phải trả, phải nộp ngắn hạn khác		
Bảo hiểm xã hội Q7, TP.HCM (chi trả hộ)	247,059,935	247,059,935
Đuỳ an sinh xã hội	664,891,312	567,349,720
Thu Bổ sung thuế 2009+2010	135,806,939	135,806,939
Thu hộ Công đoàn tiền công đoàn viên nộp (thu qua lương)	310,392,784	130,020,758
Trung tâm Lưu ký Chứng khoán Việt Nam - Chi nhánh TP. Hồ Chí Minh	4,151,396,000	4,151,396,000
Tổng Công ty CP Xây lắp Dầu khí Việt Nam - Trả tiền cổ tức năm 2011	5,992,903,867	5,992,903,867
XN Liên Doanh Vietsovetro	2,584,312,000	2,584,312,000
Tổng Cty Tài Chính CP Dầu Khí Việt Nam - CN Vũng Tàu (PVFC-VT)	5,484,664,866	
Ngân hàng TMCP Quân Đội - CN An Phú	6,984,778,093	


5. Thông tin so sánh: Số liệu so sánh là số liệu trên báo cáo tài chính năm 2014 đã được Công ty TNHH Deloitte kiểm toán và báo cáo tài chính quý 2 năm 2014 đã được Công ty TNHH Deloitte kiểm toán được phân loại lại theo thông tư 200/2014/TT-BTC ngày 22/12/2014 của Bộ trưởng BTC.

CÁC CHỈ TIÊU TRÊN BẢNG CÂN ĐỐI KẾ TOÁN	BCTC ĐÃ KIỂM TOÁN 2014	PHÂN LOẠI LẠI THEO TT 200
B. VỐN CHỦ SỞ HỮU		
Quỹ đầu tư phát triển	7,083,214,059	14,984,594,051
Quỹ dự phòng tài chính	7,901,379,992	-
Lợi nhuận sau thuế chưa phân phối	(194,760,377,056)	(194,760,377,056)
- Lợi nhuận sau thuế chưa phân phối lũy kể đến cuối kỳ trước	-	(159,666,432,823)
- Lợi nhuận sau thuế chưa phân phối kỳ này	-	(35,093,944,233)

7. Bộ phận theo lĩnh vực kinh doanh và theo khu vực địa lý: Hoạt động sản xuất kinh doanh chính của Công ty là xây lắp. Trong năm, Công ty không có hoạt động sản xuất, kinh doanh nào khác trong yếu (chiếm hơn 10%); theo đó, thông tin tài chính trình bày trên bảng cân đối kế toán tại ngày 30 tháng 06 năm 2015 và doanh thu, chi phí trình bày trên báo cáo kết quả hoạt động kinh doanh quý 2 năm 2015 đều liên quan đến hoạt động xây lắp. Công ty không có hoạt động kinh doanh nào ngoài lãnh thổ Việt Nam; do vậy, Công ty không có bộ phận kinh doanh theo khu vực địa lý nào khác ngoài Việt Nam.

Vùng Tàu, ngày 13 tháng 07 năm 2015

Người lập biểu



Nguyễn Văn Đông

Kế toán trưởng



Vũ Minh Công

Giám đốc



Nguyễn Minh Châu