



**CÔNG TY CỔ PHẦN ĐƯỜNG  
QUẢNG NGÃI**

**Báo cáo tài chính hợp nhất giữa niên độ**

**Cho kỳ kế toán 6 tháng đầu năm 2017**

<b>MỤC LỤC</b>	<b>Trang</b>
Báo cáo của Ban Tổng Giám đốc	1 - 4
Báo cáo soát xét thông tin tài chính giữa niên độ	5
Báo cáo tài chính hợp nhất giữa niên độ	
• Bảng cân đối kế toán hợp nhất giữa niên độ	6 - 7
• Báo cáo kết quả hoạt động kinh doanh hợp nhất giữa niên độ	8
• Báo cáo lưu chuyển tiền tệ hợp nhất giữa niên độ	9
• Thuyết minh Báo cáo tài chính hợp nhất giữa niên độ	10 - 50

## BÁO CÁO CỦA BAN TỔNG GIÁM ĐỐC

Ban Tổng Giám đốc Công ty Cổ phần Đường Quảng Ngãi công bố báo cáo này cùng với Báo cáo tài chính hợp nhất giữa niên độ đã được soát xét cho kỳ kế toán 6 tháng đầu năm 2017.

### Thông tin khái quát

Công ty Cổ phần Đường Quảng Ngãi (sau đây gọi tắt là “Công ty”) được thành lập trên cơ sở cổ phần hóa doanh nghiệp Nhà nước (Công ty Đường Quảng Ngãi thuộc Bộ Nông nghiệp và Phát triển Nông thôn) theo Quyết định số 2610/QĐ/BNN-ĐMDN ngày 30/9/2005 của Bộ trưởng Bộ Nông nghiệp và Phát triển nông thôn. Công ty là đơn vị hạch toán độc lập, hoạt động sản xuất kinh doanh theo Giấy chứng nhận đăng ký kinh doanh (nay là Giấy chứng nhận đăng ký doanh nghiệp) số 3403000079 do Sở Kế hoạch và Đầu tư Tỉnh Quảng Ngãi cấp ngày 28/12/2005, Luật Doanh nghiệp, Điều lệ Công ty và các quy định pháp lý hiện hành có liên quan. Từ khi thành lập đến nay, Công ty đã 19 lần điều chỉnh Giấy chứng nhận đăng ký doanh nghiệp và lần điều chỉnh gần nhất vào ngày 16/06/2017 với mã số doanh nghiệp là 4300205943.

Tại ngày 30/06/2017, Công ty có 16 đơn vị trực thuộc hạch toán phụ thuộc, có tổ chức kế toán riêng và một công ty con:

### Các Đơn vị trực thuộc

- Nhà máy Bia Dung Quất;
- Xí nghiệp Cơ giới Nông nghiệp An Khê;
- Nhà máy Sữa đậu nành Việt Nam VINASOY;
- Nhà máy Sữa đậu nành VINASOY Bắc Ninh;
- Nhà máy Sữa đậu nành VINASOY Bình Dương;
- Trung tâm Nghiên cứu Ứng dụng Đậu nành VINASOY;
- Nhà máy Đường Phổ Phong;
- Trung tâm Môi trường và Nước sạch;
- Nhà máy Đường An Khê;
- Nhà máy Điện sinh khối An Khê;
- Nhà máy Bánh kẹo BISCAFUN;
- Nhà máy Nước khoáng Thạch Bích;
- Trung tâm Giống mía Quảng Ngãi;
- Nhà máy Nha Quảng Ngãi;
- Nhà máy Cơ khí.
- Trung tâm Nghiên cứu và Ứng dụng Giống Mía Gia Lai.

### Công ty con

Tên Công ty	Địa chỉ	Lĩnh vực kinh doanh	Tỷ lệ sở hữu và quyền biểu quyết
Công ty TNHH MTV Thương mại Thành Phát	02 Nguyễn Chí Thanh, thành phố Quảng Ngãi	Thương mại	100%

### Trụ sở chính

- Địa chỉ: 02 Nguyễn Chí Thanh, Phường Quảng Phú, TP. Quảng Ngãi, Tỉnh Quảng Ngãi.
- Điện thoại: (84) 0255.3726 110
- Fax: (84) 0255.3822 843
- Website: www.qns.com.vn

## **BÁO CÁO CỦA BAN TỔNG GIÁM ĐỐC (tiếp theo)**

### ***Ngành nghề kinh doanh chính***

- Chế biến sữa và các sản phẩm từ sữa. Chi tiết: Chế biến sữa đậu nành và các sản phẩm từ sữa đậu nành;
- Nhà hàng và các dịch vụ ăn uống phục vụ lưu động;
- Sản xuất đường;
- Sản xuất các loại bánh từ bột;
- Sản xuất phân bón và các hợp chất ni tơ. Chi tiết: Sản xuất các loại phân bón vô cơ, vi sinh;
- Dịch vụ ăn uống khác;
- Lắp đặt máy móc và thiết bị công nghiệp;
- Bán buôn đồ uống. Chi tiết: Kinh doanh bia, đồ uống;
- Thoát nước và xử lý nước thải;
- Sản xuất ca cao, sôcôla và mứt kẹo;
- Sửa chữa máy móc, thiết bị;
- Hoạt động xây dựng chuyên dụng khác;
- Bán buôn thực phẩm. Chi tiết: Kinh doanh đường, mật, sữa, bánh kẹo;
- Sản xuất bia và mạch nha ủ men bia;
- Sản xuất đồ uống không cồn, nước khoáng. Chi tiết: Sản xuất nước khoáng, nước ngọt các loại;
- Kho bãi và lưu giữ hàng hóa;
- Nhân và chăm sóc cây giống công nghiệp. Chi tiết: Nhân và chăm sóc cây mía giống; Nhân và chăm sóc cây đậu nành;
- Hoạt động dịch vụ sau thu hoạch;
- Hoạt động dịch vụ trồng trọt. Chi tiết: Trồng mía;
- Kinh doanh bất động sản, quyền sử dụng đất thuộc chủ sở hữu, chủ sử dụng hoặc đi thuê;
- Gia công cơ khí; xử lý và tráng phủ kim loại: Gia công chế tạo các sản phẩm cơ khí phục vụ các ngành sản xuất và dân dụng;
- Xây dựng công trình kỹ thuật dân dụng khác;
- Vận tải hàng hóa bằng đường bộ;
- Dịch vụ lưu trú ngắn ngày;
- Sản xuất máy nông nghiệp và lâm nghiệp. Chi tiết: Kinh doanh và chế tạo công cụ máy nông nghiệp;
- Sản xuất máy chuyên dụng khác. Chi tiết: Sản xuất máy trồng, máy chăm sóc và máy thu hoạch mía;
- Bán buôn chuyên doanh khác chưa được phân vào đâu. Chi tiết: Kinh doanh phân bón vô cơ, vi sinh; Kinh doanh vỏ chai thủy tinh, kết nhựa các loại; Kinh doanh mía giống, mía nguyên liệu, cồn, nha (đường glucoza); Kinh doanh chế phẩm, phế liệu thu hồi trong sản xuất: mật rỉ, bã đậu nành, malt bia, bã mía, bã bùn;
- Sản xuất thực phẩm khác chưa được phân vào đâu. Chi tiết: Sản xuất, kinh doanh các sản phẩm nha (đường glucoza); Sản xuất và kinh doanh cồn (Ethanol): cồn thực phẩm, cồn nhiên liệu, cồn nhiên liệu biến tính, cồn công nghiệp; Sản xuất và kinh doanh CO2 thực phẩm và CO2 công nghiệp;
- Trồng cây có hạt chứa dầu;
- Xử lý hạt giống để nhân giống;
- Khai khoáng khác chưa được phân vào đâu;

## **BÁO CÁO CỦA BAN TỔNG GIÁM ĐỐC (tiếp theo)**

- Khai thác, xử lý và cung cấp nước. Chi tiết: Khai thác nước khoáng;
- Nghiên cứu và phát triển thực nghiệm khoa học tự nhiên và kỹ thuật;
- Hoạt động chuyên môn, khoa học và công nghệ khác chưa được phân vào đầu. Chi tiết: Tư vấn về nông học;
- Tổ chức giới thiệu và xúc tiến thương mại;
- Chuẩn bị mặt bằng. Chi tiết: San ủi, làm đất, cày đất, làm đường kênh mương nội đồng và giao thông vùng nguyên liệu mía;
- Dịch vụ chăm sóc và duy trì cảnh quan;
- Sản xuất khí đốt, phân phối nhiên liệu khí bằng đường ống. Chi tiết: Sản xuất và cung cấp khí biogas và khí hơi nước;
- Sản xuất, truyền tải và phân phối điện. Chi tiết: Sản xuất điện.

### **Nhân sự**

Tổng số công nhân viên hiện có đến cuối niên độ kế toán là 4.345 người. Trong đó nhân viên quản lý là 151 người.

Các thành viên của Hội đồng quản trị, Ban Kiểm soát, Ban Tổng Giám đốc và Kế toán trưởng trong niên độ kế toán và đến ngày lập Báo cáo tài chính hợp nhất giữa niên độ này gồm có:

### **Hội đồng quản trị**

- |                        |                   |                              |
|------------------------|-------------------|------------------------------|
| • Ông Võ Thành Đàng    | Chủ tịch HĐQT     | Bổ nhiệm lại ngày 11/04/2016 |
| • Ông Nguyễn Hữu Tiến  | Phó Chủ tịch HĐQT | Bổ nhiệm lại ngày 11/04/2016 |
| • Ông Trần Ngọc Phương | Ủy viên           | Bổ nhiệm lại ngày 09/04/2016 |
| • Ông Ngô Văn Tụ       | Ủy viên           | Bổ nhiệm lại ngày 09/04/2016 |
| • Ông Đặng Phú Quý     | Ủy viên           | Bổ nhiệm lại ngày 09/04/2016 |

### **Ban Kiểm soát**

- |                          |            |                              |
|--------------------------|------------|------------------------------|
| • Ông Nguyễn Đình Quế    | Trưởng ban | Bổ nhiệm lại ngày 11/04/2016 |
| • Ông Nguyễn Thế Bình    | Ủy viên    | Bổ nhiệm lại ngày 09/04/2016 |
|                          |            | Miễn nhiệm ngày 25/03/2017   |
| • Ông Nguyễn Thành Huy   | Ủy viên    | Bổ nhiệm lại ngày 09/04/2016 |
| • Bà Huỳnh Thị Ngọc Diệp | Ủy viên    | Bổ nhiệm ngày 25/03/2017     |

### **Ban Tổng Giám đốc và Kế toán trưởng**

- |                        |                   |                              |
|------------------------|-------------------|------------------------------|
| • Ông Võ Thành Đàng    | Tổng Giám đốc     | Bổ nhiệm lại ngày 03/05/2016 |
| • Ông Nguyễn Hữu Tiến  | Phó Tổng Giám đốc | Bổ nhiệm lại ngày 01/08/2017 |
| • Ông Cao Minh Tuấn    | Phó Tổng Giám đốc | Bổ nhiệm lại ngày 01/08/2017 |
| • Ông Trần Ngọc Phương | Phó Tổng Giám đốc | Bổ nhiệm lại ngày 03/05/2016 |
|                        | Kế toán trưởng    | Bổ nhiệm lại ngày 03/05/2016 |

### **Kiểm toán độc lập**

Báo cáo tài chính hợp nhất giữa niên độ này được soát xét bởi Công ty TNHH Kiểm toán và Kế toán AAC (Trụ sở chính: Lô 78-80, Đường 30 Tháng 4, Quận Hải Châu, Thành phố Đà Nẵng; Điện thoại: (84) 0236.3655886; Fax: (84) 0236.3655887; Website: www.aac.com.vn; Email: aac@dng.vnn.vn).

## BÁO CÁO CỦA BAN TỔNG GIÁM ĐỐC (tiếp theo)


### Trách nhiệm của Ban Tổng Giám đốc trong việc lập Báo cáo tài chính hợp nhất giữa niên độ

Ban Tổng Giám đốc Công ty chịu trách nhiệm lập và trình bày trung thực hợp lý Báo cáo tài chính hợp nhất giữa niên độ này trên cơ sở:

- Tuân thủ các Quy định của các Chuẩn mực kế toán Việt Nam, Chế độ kế toán doanh nghiệp Việt Nam và các quy định pháp lý hiện hành khác có liên quan;
- Lựa chọn các chính sách kế toán thích hợp và áp dụng các chính sách đó một cách nhất quán;
- Đưa ra các phán đoán và ước tính kế toán một cách hợp lý và thận trọng;
- Lập Báo cáo tài chính hợp nhất giữa niên độ trên cơ sở hoạt động liên tục;
- Chịu trách nhiệm về kiểm soát nội bộ mà Ban Tổng Giám đốc xác định là cần thiết để đảm bảo cho việc lập và trình bày báo cáo tài chính hợp nhất giữa niên độ không có sai sót trọng yếu do gian lận hoặc nhầm lẫn.

Các thành viên của Ban Tổng Giám đốc Công ty, bằng báo cáo này xác nhận rằng: Báo cáo tài chính hợp nhất giữa niên độ bao gồm Bảng cân đối kế toán hợp nhất giữa niên độ, Báo cáo kết quả hoạt động kinh doanh hợp nhất giữa niên độ, Báo cáo lưu chuyển tiền tệ hợp nhất giữa niên độ và Thuyết minh Báo cáo tài chính hợp nhất giữa niên độ kèm theo đã phản ánh trung thực và hợp lý về tình hình tài chính của Công ty tại thời điểm 30/06/2017 và kết quả hoạt động kinh doanh cũng như các luồng lưu chuyển tiền tệ trong kỳ kế toán 6 tháng đầu năm 2017, phù hợp với các Chuẩn mực, Chế độ kế toán doanh nghiệp Việt Nam và các quy định pháp lý hiện hành có liên quan về lập và trình bày Báo cáo tài chính hợp nhất giữa niên độ.

Thay mặt Ban Tổng Giám đốc  
Tổng Giám đốc



Mỗ Thành Dàng

Quảng Ngãi, ngày 15 tháng 08 năm 2017





## CÔNG TY TNHH KIỂM TOÁN VÀ KẾ TOÁN AAC

THÀNH VIÊN CỦA PRIMEGLOBAL

CHUYÊN NGÀNH KIỂM TOÁN KẾ TOÁN TÀI CHÍNH

Trụ sở chính: Lô 78 - 80, Đường 30 Tháng 4, Quận Hải Châu, Thành phố Đà Nẵng

Tel: +84 (236) 3 655 886; Fax: +84 (236) 3 655 887; Email: aac@dng.vnn.vn; Website: http://www.aac.com.vn

Số: 899/BCSX-AAC

## BÁO CÁO SOÁT XÉT THÔNG TIN TÀI CHÍNH GIỮA NIÊN ĐỘ

**Kính gửi:** Các Cổ đông, Hội đồng quản trị và Ban Tổng Giám đốc  
Công ty Cổ phần Đường Quảng Ngãi

Chúng tôi đã soát xét báo cáo tài chính hợp nhất giữa niên độ gồm: Bảng cân đối kế toán hợp nhất giữa niên độ tại ngày 30/06/2017, Báo cáo kết quả hoạt động kinh doanh hợp nhất giữa niên độ, Báo cáo lưu chuyển tiền tệ hợp nhất giữa niên độ cho kỳ kế toán 6 tháng đầu năm 2017 và Bản thuyết minh báo cáo tài chính hợp nhất giữa niên độ, được lập ngày 15/08/2017 của Công ty Cổ phần Đường Quảng Ngãi (sau đây gọi tắt là "Công ty") đính kèm từ trang 6 đến trang 50.

### Trách nhiệm của Ban Giám đốc

Ban Giám đốc Công ty chịu trách nhiệm lập và trình bày trung thực và hợp lý báo cáo tài chính hợp nhất giữa niên độ theo chuẩn mực kế toán, chế độ kế toán doanh nghiệp Việt Nam và các quy định pháp lý có liên quan đến việc lập và trình bày báo cáo tài chính hợp nhất giữa niên độ và chịu trách nhiệm về kiểm soát nội bộ mà Ban Giám đốc Công ty xác định là cần thiết để đảm bảo việc lập và trình bày báo cáo tài chính hợp nhất giữa niên độ không có sai sót trọng yếu do gian lận hoặc nhầm lẫn.

### Trách nhiệm của Kiểm toán viên


Trách nhiệm của chúng tôi là đưa ra kết luận về báo cáo tài chính giữa niên độ dựa trên kết quả soát xét của chúng tôi. Chúng tôi đã thực hiện công việc soát xét theo Chuẩn mực Việt Nam về hợp đồng dịch vụ soát xét số 2410 "Soát xét thông tin tài chính giữa niên độ do kiểm toán viên độc lập của đơn vị thực hiện".

Công việc soát xét thông tin tài chính giữa niên độ bao gồm việc thực hiện các cuộc phỏng vấn, chủ yếu là phỏng vấn những người chịu trách nhiệm về các vấn đề tài chính kế toán, và thực hiện thủ tục phân tích và các thủ tục soát xét khác. Một cuộc soát xét về cơ bản có phạm vi hẹp hơn một cuộc kiểm toán được thực hiện theo các chuẩn mực kiểm toán Việt Nam và do vậy không cho phép chúng tôi đạt được sự đảm bảo rằng chúng tôi sẽ nhận biết được tất cả các vấn đề trọng yếu có thể được phát hiện trong một cuộc kiểm toán. Theo đó, chúng tôi không đưa ra ý kiến kiểm toán.

### Kết luận của Kiểm toán viên

Căn cứ trên kết quả soát xét của chúng tôi, xét trên các khía cạnh trọng yếu, chúng tôi không thấy có vấn đề gì để chúng tôi cho rằng báo cáo tài chính hợp nhất giữa niên độ đính kèm không phản ánh trung thực và hợp lý về tình hình tài chính hợp nhất của Công ty tại ngày 30/06/2017 và kết quả hoạt động kinh doanh hợp nhất cũng như các luồng lưu chuyển tiền tệ cho kỳ kế toán 6 tháng đầu năm 2017, phù hợp với Chuẩn mực kế toán, Chế độ kế toán doanh nghiệp Việt Nam và các quy định pháp lý có liên quan đến việc lập và trình bày báo cáo tài chính hợp nhất giữa niên độ.

Công ty TNHH Kiểm toán và Kế toán AAC

  
**Trần Thị Phương Lan – Phó Tổng Giám đốc**  
Số Giấy CN ĐKHN kiểm toán: 0396-2013-010-1  
Đà Nẵng, ngày 15 tháng 08 năm 2017

**BẢNG CÂN ĐỐI KẾ TOÁN HỢP NHẤT GIỮA NIÊN ĐỘ**  
Ngày 30 tháng 06 năm 2017

Mẫu số B 01 – DN/HN  
Ban hành theo Thông tư số 202/2014/TT - BTC  
ngày 22/12/2014 của Bộ Tài chính

TÀI SẢN	Mã số	Thuyết minh	30/06/2017 VND	01/01/2017 VND
<b>A. TÀI SẢN NGẮN HẠN</b>	<b>100</b>		<b>2.388.194.845.770</b>	<b>1.775.178.657.229</b>
<b>I. Tiền và các khoản tương đương tiền</b>	<b>110</b>		<b>446.389.359.535</b>	<b>136.507.337.409</b>
1. Tiền	111	5	446.389.359.535	136.507.337.409
2. Các khoản tương đương tiền	112		-	-
<b>II. Đầu tư tài chính ngắn hạn</b>	<b>120</b>		<b>331.000.000.000</b>	<b>555.000.000.000</b>
1. Chứng khoán kinh doanh	121		-	-
2. Đầu tư nắm giữ đến ngày đáo hạn	123	6	331.000.000.000	555.000.000.000
<b>III. Các khoản phải thu ngắn hạn</b>	<b>130</b>		<b>240.982.140.037</b>	<b>394.610.257.385</b>
1. Phải thu ngắn hạn của khách hàng	131	7	37.983.426.174	21.730.731.468
2. Trả trước cho người bán ngắn hạn	132	8	201.826.454.500	369.151.732.585
3. Phải thu ngắn hạn khác	136	9a	11.431.578.844	14.031.006.538
4. Dự phòng phải thu ngắn hạn khó đòi	137	10	(10.259.319.481)	(10.303.213.206)
<b>IV. Hàng tồn kho</b>	<b>140</b>	<b>11</b>	<b>1.330.832.347.652</b>	<b>518.712.729.812</b>
1. Hàng tồn kho	141		1.330.832.347.652	518.712.729.812
2. Dự phòng giảm giá hàng tồn kho	149		-	-
<b>V. Tài sản ngắn hạn khác</b>	<b>150</b>		<b>38.990.998.546</b>	<b>170.348.332.623</b>
1. Chi phí trả trước ngắn hạn	151	12a	5.686.566.547	5.124.814.042
2. Thuế GTGT được khấu trừ	152		33.278.646.487	163.315.864.229
3. Thuế và các khoản khác phải thu Nhà nước	153	19	25.785.512	1.907.654.352
<b>B. TÀI SẢN DÀI HẠN</b>			<b>4.695.440.824.253</b>	<b>4.349.210.532.404</b>
<b>I. Các khoản phải thu dài hạn</b>	<b>210</b>		<b>690.181.497</b>	<b>690.181.497</b>
1. Phải thu dài hạn của khách hàng	211		-	-
2. Phải thu dài hạn khác	216	9.b	690.181.497	690.181.497
<b>II. Tài sản cố định</b>	<b>220</b>		<b>2.787.942.934.797</b>	<b>1.849.088.409.303</b>
1. Tài sản cố định hữu hình	221	13	2.518.281.704.379	1.522.236.378.379
- Nguyên giá	222		5.329.035.646.766	4.053.887.895.781
- Giá trị hao mòn lũy kế	223		(2.810.753.942.387)	(2.531.651.517.402)
2. Tài sản cố định thuê tài chính	224	14	269.223.554.818	326.376.122.622
- Nguyên giá	225		566.007.201.273	559.228.847.530
- Giá trị hao mòn lũy kế	226		(296.783.646.455)	(232.852.724.908)
3. Tài sản cố định vô hình	227	15	437.675.600	475.908.302
- Nguyên giá	228		2.739.038.125	2.739.038.125
- Giá trị hao mòn lũy kế	229		(2.301.362.525)	(2.263.129.823)
<b>IV. Tài sản dở dang dài hạn</b>	<b>240</b>		<b>1.678.245.102.543</b>	<b>2.270.645.041.185</b>
1. Chi phí sản xuất, kinh doanh dở dang dài hạn	241		-	-
2. Chi phí xây dựng cơ bản dở dang	242	16	1.678.245.102.543	2.270.645.041.185
<b>V. Đầu tư tài chính dài hạn</b>	<b>250</b>		<b>-</b>	<b>-</b>
<b>VI. Tài sản dài hạn khác</b>	<b>260</b>		<b>228.562.605.416</b>	<b>228.786.900.419</b>
1. Chi phí trả trước dài hạn	261	12b	228.560.457.579	228.685.126.570
2. Tài sản thuế thu nhập hoãn lại	262		2.147.837	101.773.849
<b>TỔNG CỘNG TÀI SẢN</b>	<b>270</b>		<b>7.083.635.670.023</b>	<b>6.124.389.189.633</b>



**BẢNG CÂN ĐỐI KẾ TOÁN HỢP NHẤT GIỮA NIÊN ĐỘ (tiếp theo)**  
Ngày 30 tháng 06 năm 2017

NGUỒN VỐN	Mã số	Thuyết minh	30/06/2017 VND	01/01/2017 VND
<b>C. NỢ PHẢI TRẢ</b>	<b>300</b>		<b>2.933.825.842.637</b>	<b>2.213.173.298.750</b>
<b>I. Nợ ngắn hạn</b>	<b>310</b>		<b>2.723.598.359.093</b>	<b>1.968.146.714.290</b>
1. Phải trả người bán ngắn hạn	311	17	385.791.780.210	475.096.509.480
2. Người mua trả tiền trước ngắn hạn	312	18	31.641.203.200	44.330.632.801
3. Thuế và các khoản khác phải nộp Nhà nước	313	19	87.690.069.849	87.937.284.534
4. Phải trả người lao động	314		167.345.383.003	129.973.295.169
5. Chi phí phải trả ngắn hạn	315	20	80.158.578.582	1.442.907.348
6. Phải trả ngắn hạn khác	319	21a	16.325.938.875	14.485.250.748
7. Vay và nợ thuê tài chính ngắn hạn	320	22a	1.858.457.038.206	1.178.137.352.767
8. Dự phòng phải trả ngắn hạn	321	23	52.053.777.711	-
9. Quỹ khen thưởng, phúc lợi	322		44.134.589.457	36.743.481.443
<b>II. Nợ dài hạn</b>	<b>330</b>		<b>210.227.483.544</b>	<b>245.026.584.460</b>
1. Phải trả dài hạn khác	337	21b	17.560.782.559	16.774.957.534
2. Vay và nợ thuê tài chính dài hạn	338	22b	179.581.479.943	213.444.295.806
3. Quỹ phát triển khoa học và công nghệ	343	24	13.085.221.042	14.807.331.120
<b>D. VỐN CHỦ SỞ HỮU</b>	<b>400</b>		<b>4.149.809.827.386</b>	<b>3.911.215.890.883</b>
<b>I. Vốn chủ sở hữu</b>	<b>410</b>	<b>25</b>	<b>4.149.809.827.386</b>	<b>3.911.215.890.883</b>
1. Vốn góp của chủ sở hữu	411	25	2.438.130.540.000	1.875.493.730.000
- Cổ phiếu phổ thông có quyền biểu quyết	411a	25	2.438.130.540.000	1.875.493.730.000
- Cổ phiếu ưu đãi	411b		-	-
2. Thặng dư vốn cổ phần	412	25	288.335.082.456	288.350.082.456
3. Cổ phiếu quỹ	415	25	(834.457.318.216)	(834.457.318.216)
4. Quỹ đầu tư phát triển	418	25	454.466.302.694	383.972.302.694
5. Lợi nhuận sau thuế chưa phân phối	421	25	1.803.335.220.452	2.197.857.093.949
- LNST chưa phân phối lũy kế đến cuối kỳ trước	421a		1.313.802.108.949	866.922.397.833
- LNST chưa phân phối kỳ này	421b		489.533.111.503	1.330.934.696.116
<b>II. Nguồn kinh phí và quỹ khác</b>	<b>430</b>		<b>-</b>	<b>-</b>
<b>TỔNG CỘNG NGUỒN VỐN</b>	<b>440</b>		<b>7.083.635.670.023</b>	<b>6.124.389.189.633</b>

**Tổng Giám đốc**  
  
Võ Thành Đăng

Quảng Ngãi, ngày 15 tháng 08 năm 2017

**Kế toán trưởng**



Trần Ngọc Phương

**Người lập**



Trần Thị Xuân Hiền

**BÁO CÁO KẾT QUẢ HOẠT ĐỘNG KINH DOANH  
HỢP NHẤT GIỮA NIÊN ĐỘ**  
Cho kỳ kế toán 6 tháng đầu năm 2017

Mẫu số B 02 – DN/HN  
Ban hành theo Thông tư số 202/2014/TT - BTC  
ngày 22/12/2014 của Bộ Tài chính

CHỈ TIÊU	Mã số	Thuyết minh	6 tháng đầu năm 2017 VND	6 tháng đầu năm 2016 VND
1. Doanh thu bán hàng và cung cấp dịch vụ	01	27	3.938.583.098.295	3.336.201.444.322
2. Các khoản giảm trừ doanh thu	02	28	14.850.251.746	6.317.013.904
3. Doanh thu thuần về bán hàng và cung cấp dịch vụ	10		3.923.732.846.549	3.329.884.430.418
4. Giá vốn hàng bán	11	29	2.982.077.922.906	2.336.921.285.552
<b>5. Lợi nhuận gộp bán hàng và cung cấp dịch vụ</b>	<b>20</b>		<b>941.654.923.643</b>	<b>992.963.144.866</b>
6. Doanh thu hoạt động tài chính	21	30	16.214.006.607	48.957.735.821
7. Chi phí tài chính	22	31	42.550.645.802	42.408.828.167
<i>Trong đó: Chi phí lãi vay</i>	23		41.275.973.293	40.654.745.061
8. Phần lãi hoặc lỗ trong công ty liên doanh, liên kết	24		-	-
9. Chi phí bán hàng	25	32a	330.804.791.575	379.182.547.654
10. Chi phí quản lý doanh nghiệp	26	32b	68.757.875.332	110.294.767.643
<b>11. Lợi nhuận thuần từ hoạt động kinh doanh</b>	<b>30</b>		<b>515.755.617.541</b>	<b>510.034.737.223</b>
12. Thu nhập khác	31	33	25.704.986.261	24.804.590.266
13. Chi phí khác	32	34	1.900.822.554	674.228.842
<b>14. Lợi nhuận khác</b>	<b>40</b>		<b>23.804.163.707</b>	<b>24.130.361.424</b>
<b>15. Tổng lợi nhuận kế toán trước thuế</b>	<b>50</b>		<b>539.559.781.248</b>	<b>534.165.098.647</b>
16. Chi phí thuế TNDN hiện hành	51	35	49.927.043.733	42.829.529.858
17. Chi phí thuế TNDN hoãn lại	52		99.626.012	(8.312.678)
<b>18. Lợi nhuận sau thuế TNDN</b>	<b>60</b>		<b>489.533.111.503</b>	<b>491.343.881.467</b>
19. Lợi nhuận sau thuế của công ty mẹ	61		489.533.111.503	491.343.881.467
20. Lợi nhuận sau thuế của cổ đông không kiểm soát	62			
21. Lãi cơ bản trên cổ phiếu	70	36	2.376	2.409
22. Lãi suy giảm trên cổ phiếu	71	36	2.376	2.409

**Tổng Giám đốc**  
  
  
**Vũ Thành Đàng**

Quảng Ngãi, ngày 15 tháng 08 năm 2017

**Kế toán trưởng**



**Trần Ngọc Phương**

**Người lập**



**Trần Thị Xuân Hiền**



**BÁO CÁO LƯU CHUYỂN TIỀN TỆ HỢP NHẤT**  
**GIỮA NIÊN ĐỘ**  
**Cho kỳ kế toán 6 tháng đầu năm 2017**

Mẫu số B 03 – DN/HN  
Ban hành theo Thông tư số 202/2014/TT - BTC  
ngày 22/12/2014 của Bộ Tài chính

CHỈ TIÊU	Mã số	Thuyết minh	06 tháng đầu năm 2017 VND	6 tháng đầu năm 2016 VND
<b>I. Lưu chuyển tiền từ hoạt động kinh doanh</b>				
1. Lợi nhuận trước thuế	01		539.559.781.248	534.165.098.647
2. Điều chỉnh cho các khoản				
- Khấu hao Tài sản cố định và phân bổ tiền thuê đất	02	13,14,15	347.871.413.546	242.606.276.952
- Các khoản dự phòng	03		52.009.883.986	34.282.349.632
- Lãi, lỗ chênh lệch tỷ giá hối đoái do đánh giá lại các khoản mục tiền tệ có gốc ngoại tệ	04		(146.247.151)	(1.649.772.344)
- Lãi, lỗ từ hoạt động đầu tư	05		(8.625.559.461)	(40.546.683.920)
- Chi phí lãi vay	06	31	41.275.973.293	40.654.745.061
- Các khoản điều chỉnh khác	07		-	45.000.000.000
3. Lợi nhuận từ HĐKD trước thay đổi vốn lưu động	08		971.945.245.461	854.512.014.028
- Tăng, giảm các khoản phải thu	09		156.998.179.876	(14.575.321.686)
- Tăng, giảm hàng tồn kho	10		(812.119.617.840)	(644.623.199.061)
- Tăng, giảm các khoản phải trả (Không kể lãi vay phải trả, thuế thu nhập doanh nghiệp phải nộp)	11		78.819.472.396	(50.163.822.088)
- Tăng, giảm chi phí trả trước	12		(3.065.663.806)	822.014.572
- Tiền lãi vay đã trả	14		(40.642.521.961)	(40.580.302.034)
- Thuế thu nhập doanh nghiệp đã nộp	15	19	(69.352.059.349)	(77.021.435.262)
- Tiền thu khác từ hoạt động kinh doanh	16		-	3.600.000
- Tiền chi khác từ hoạt động kinh doanh	17		(8.430.002.064)	(10.189.762.927)
<b>Lưu chuyển tiền thuần từ hoạt động kinh doanh</b>	20		<b>274.153.032.713</b>	<b>18.183.785.542</b>
<b>II. Lưu chuyển tiền từ hoạt động đầu tư</b>				
1. Tiền chi để mua sắm, XD TSCĐ và các TS DH khác	21		(608.475.577.898)	(678.865.865.728)
2. Tiền thu từ TLý, nhượng bán TSCĐ và các TS DH khác	22		357.000.000	-
3. Tiền chi cho vay, mua các công cụ nợ của đơn vị khác	23		-	-
4. Tiền thu hồi cho vay, bán lại các CC nợ của đơn vị khác	24		224.000.000.000	138.558.066.632
5. Tiền chi đầu tư góp vốn vào đơn vị khác	25		-	-
6. Tiền thu lãi cho vay, cổ tức và lợi nhuận được chia	27		10.178.200.025	39.198.817.249
<b>Lưu chuyển tiền thuần từ hoạt động đầu tư</b>	30		<b>(373.940.377.873)</b>	<b>(501.108.981.847)</b>
<b>III. Lưu chuyển tiền từ hoạt động tài chính</b>				
1. Tiền thu từ PH cổ phiếu, nhận vốn góp của CSH	31		(15.000.000)	(15.000.000)
2. Tiền thu từ đi vay	33	22	3.490.087.551.951	3.105.643.058.114
3. Tiền trả nợ gốc vay	34	22	(2.811.981.021.056)	(3.013.596.919.342)
4. Tiền trả nợ gốc thuê tài chính	35	22	(31.649.661.319)	(27.684.331.883)
5. Cổ tức, lợi nhuận đã trả cho chủ sở hữu	36		(236.771.631.575)	(205.071.441.200)
<b>Lưu chuyển tiền thuần từ hoạt động tài chính</b>	40		<b>409.670.238.001</b>	<b>(140.724.634.311)</b>
<b>Lưu chuyển tiền thuần trong kỳ</b>	50		<b>309.882.892.841</b>	<b>(623.649.830.616)</b>
Tiền và tương đương tiền đầu kỳ	60		136.507.337.409	1.008.800.250.402
Ảnh hưởng của thay đổi tỷ giá hối đoái quy đổi ngoại tệ	61		(870.715)	(47.834.979)
<b>Tiền và tương đương tiền cuối kỳ</b>	70		<b>446.389.359.535</b>	<b>385.102.584.807</b>

Tổng Giám đốc

  
Võ Thành Đăng

Quảng Ngãi, ngày 15 tháng 08 năm 2017

Kế toán trưởng



Trần Ngọc Phương

Người lập



Trần Thị Xuân Hiền

## **THUYẾT MINH BÁO CÁO TÀI CHÍNH HỢP NHẤT GIỮA NIÊN ĐỘ**

**Mẫu số B 09 - DN**  
Ban hành theo Thông tư số 202/2014/TT - BTC  
ngày 22/12/2014 của Bộ Tài chính

(Thuyết minh này là bộ phận hợp thành và cần được đọc đồng thời với Báo cáo tài chính)

### **1. Đặc điểm hoạt động**

#### **1.1. Khái quát chung**

Công ty Cổ phần Đường Quảng Ngãi (sau đây gọi tắt là “Công ty”) được thành lập trên cơ sở cổ phần hóa doanh nghiệp Nhà nước (Công ty Đường Quảng Ngãi thuộc Bộ Nông nghiệp và Phát triển Nông thôn) theo Quyết định số 2610/QĐ/BNN-ĐMDN ngày 30/9/2005 của Bộ trưởng Bộ Nông nghiệp và Phát triển nông thôn. Công ty là đơn vị hạch toán độc lập, hoạt động sản xuất kinh doanh theo Giấy chứng nhận đăng ký kinh doanh (nay là Giấy chứng nhận đăng ký doanh nghiệp) số 3403000079 do Sở Kế hoạch và Đầu tư Tỉnh Quảng Ngãi cấp ngày 28/12/2005, Luật Doanh nghiệp, Điều lệ Công ty và các quy định pháp lý hiện hành có liên quan. Từ khi thành lập đến nay, Công ty đã 19 lần điều chỉnh Giấy chứng nhận đăng ký doanh nghiệp và lần điều chỉnh gần nhất vào ngày 16/06/2017 với mã số doanh nghiệp là 4300205943.

**1.2. Lĩnh vực kinh doanh chính:** Sản xuất công nghiệp và kinh doanh thương mại/dịch vụ/xây lắp/tổng hợp nhiều lĩnh vực kinh doanh.

#### **1.3. Ngành nghề kinh doanh**

- Chế biến sữa và các sản phẩm từ sữa. Chi tiết: Chế biến sữa đậu nành và các sản phẩm từ sữa đậu nành;
- Nhà hàng và các dịch vụ ăn uống phục vụ lưu động;
- Sản xuất đường;
- Sản xuất các loại bánh từ bột;
- Sản xuất phân bón và các hợp chất ni tơ. Chi tiết: Sản xuất các loại phân bón vô cơ, vi sinh;
- Dịch vụ ăn uống khác;
- Lắp đặt máy móc và thiết bị công nghiệp;
- Bán buôn đồ uống. Chi tiết: Kinh doanh bia, đồ uống;
- Thoát nước và xử lý nước thải;
- Sản xuất ca cao, sôcôla và mút kẹo;
- Sửa chữa máy móc, thiết bị;
- Hoạt động xây dựng chuyên dụng khác;
- Bán buôn thực phẩm. Chi tiết: Kinh doanh đường, mật, sữa, bánh kẹo;
- Sản xuất bia và mạch nha ủ men bia;
- Sản xuất đồ uống không cồn, nước khoáng. Chi tiết: Sản xuất nước khoáng, nước ngọt các loại;
- Kho bãi và lưu giữ hàng hóa;
- Nhân và chăm sóc cây giống công nghiệp. Chi tiết: Nhân và chăm sóc cây mía giống; Nhân và chăm sóc cây đậu nành;
- Hoạt động dịch vụ sau thu hoạch;
- Hoạt động dịch vụ trồng trọt. Chi tiết: Trồng mía;
- Kinh doanh bất động sản, quyền sử dụng đất thuộc chủ sở hữu, chủ sử dụng hoặc đi thuê;

## **THUYẾT MINH BÁO CÁO TÀI CHÍNH HỢP NHẤT GIỮA NIÊN ĐỘ (tiếp theo)**

*(Thuyết minh này là bộ phận hợp thành và cần được đọc đồng thời với Báo cáo tài chính hợp nhất)*

- Gia công cơ khí; xử lý và tráng phủ kim loại: Gia công chế tạo các sản phẩm cơ khí phục vụ các ngành sản xuất và dân dụng;
- Xây dựng công trình kỹ thuật dân dụng khác;
- Vận tải hàng hóa bằng đường bộ;
- Dịch vụ lưu trú ngắn ngày;
- Sản xuất máy nông nghiệp và lâm nghiệp. Chi tiết: Kinh doanh và chế tạo công cụ máy nông nghiệp;
- Sản xuất máy chuyên dụng khác. Chi tiết: Sản xuất máy trồng, máy chăm sóc và máy thu hoạch mía;
- Bán buôn chuyên doanh khác chưa được phân vào đâu. Chi tiết: Kinh doanh phân bón vô cơ, vi sinh; Kinh doanh vỏ chai thủy tinh, kết nhựa các loại; Kinh doanh mía giống, mía nguyên liệu, cò, nha (đường glucoza); Kinh doanh chế phẩm, phế liệu thu hồi trong sản xuất: mật ri, bã đậu nành, malt bia, bã mía, bã bùn;
- Sản xuất thực phẩm khác chưa được phân vào đâu. Chi tiết: Sản xuất, kinh doanh các sản phẩm nha (đường glucoza); Sản xuất và kinh doanh cò (Ethanol): cò thực phẩm, cò nhiên liệu, cò nhiên liệu biến tính, cò công nghiệp; Sản xuất và kinh doanh CO2 thực phẩm và CO2 công nghiệp;
- Trồng cây có hạt chứa dầu;
- Xử lý hạt giống để nhân giống;
- Khai khoáng khác chưa được phân vào đâu;
- Khai thác, xử lý và cung cấp nước. Chi tiết: Khai thác nước khoáng;
- Nghiên cứu và phát triển thực nghiệm khoa học tự nhiên và kỹ thuật;
- Hoạt động chuyên môn, khoa học và công nghệ khác chưa được phân vào đâu. Chi tiết: Tư vấn về nông học;
- Tổ chức giới thiệu và xúc tiến thương mại;
- Chuẩn bị mặt bằng. Chi tiết: San ủi, làm đất, cày đất, làm đường kênh mương nội đồng và giao thông vùng nguyên liệu mía;
- Dịch vụ chăm sóc và duy trì cảnh quan;
- Sản xuất khí đốt, phân phối nhiên liệu khí bằng đường ống. Chi tiết: Sản xuất và cung cấp khí biogas và khí hơi nước;
- Sản xuất, truyền tải và phân phối điện. Chi tiết: Sản xuất điện.

### **1.4. Chu kỳ sản xuất kinh doanh thông thường**

Chu kỳ sản xuất kinh doanh thông thường của Công ty là 12 tháng. Riêng Nhà máy Nhà máy Đường An Khê và Nhà máy Đường Phổ Phong hoạt động sản xuất kinh doanh mang tính thời vụ thường bắt đầu từ tháng 10 năm trước đến tháng 5 năm kế tiếp.

## **THUYẾT MINH BÁO CÁO TÀI CHÍNH HỢP NHẤT GIỮA NIÊN ĐỘ (tiếp theo)**

(Thuyết minh này là bộ phận hợp thành và cần được đọc đồng thời với Báo cáo tài chính hợp nhất)

### **1.5. Cấu trúc doanh nghiệp**

Tại ngày 30/06/2017, Công ty có 16 đơn vị trực thuộc hạch toán phụ thuộc, có tổ chức kế toán riêng và một công ty con như sau:

#### **Các Đơn vị trực thuộc**

- Nhà máy Bia Dung Quất;
- Xí nghiệp Cơ giới Nông nghiệp An Khê;
- Nhà máy Sữa đậu nành Việt Nam VINASOY;
- Nhà máy Sữa đậu nành VINASOY Bắc Ninh;
- Nhà máy Sữa đậu nành VINASOY Bình Dương;
- Trung tâm Nghiên cứu Ứng dụng Đậu nành VINASOY;
- Nhà máy Đường Phở Phong;
- Trung tâm Môi trường và Nước sạch;
- Nhà máy Đường An Khê;
- Nhà máy Điện sinh khối An Khê;
- Nhà máy Bánh kẹo BISCAFUN;
- Nhà máy Nước khoáng Thạch Bích;
- Trung tâm Giống mía Quảng Ngãi;
- Nhà máy Nha Quảng Ngãi;
- Nhà máy Cơ khí;
- Trung tâm Nghiên cứu và Ứng dụng Giống Mía Gia Lai.

#### **Công ty con**

<b>Tên Công ty</b>	<b>Địa chỉ</b>	<b>Lĩnh vực kinh doanh</b>	<b>Tỷ lệ sở hữu và quyền biểu quyết</b>
Công ty TNHH MTV Thương mại Thành Phát	02 Nguyễn Chí Thanh, thành phố Quảng Ngãi	Thương mại	100%

### **2. Kỳ kế toán, đơn vị tiền tệ sử dụng trong kế toán**

Kỳ kế toán năm của Công ty bắt đầu từ ngày 01 tháng 01 và kết thúc ngày 31 tháng 12. Riêng báo cáo tài chính hợp nhất giữa niên độ này được lập cho kỳ kế toán 6 tháng đầu năm 2017 (từ ngày 01/01/2017 đến ngày 30/06/2017).

Đơn vị tiền tệ dùng để ghi sổ kế toán và trình bày Báo cáo tài chính hợp nhất là Đồng Việt Nam (VND).

### **3. Chuẩn mực và chế độ kế toán áp dụng**

Công ty áp dụng Chế độ kế toán doanh nghiệp Việt Nam được hướng dẫn tại Thông tư số 200/2014/TT-BTC ngày 22/12/2014 và Hệ thống Chuẩn mực kế toán Việt Nam do Bộ Tài chính ban



## **THUYẾT MINH BÁO CÁO TÀI CHÍNH HỢP NHẤT GIỮA NIÊN ĐỘ (tiếp theo)**

*(Thuyết minh này là bộ phận hợp thành và cần được đọc đồng thời với Báo cáo tài chính hợp nhất)*

hành. Báo cáo tài chính hợp nhất được lập và trình bày theo quy định của Thông tư số 202/2014/TT-BTC ngày 22/12/2014 của Bộ Tài chính.

### **4. Tóm tắt các chính sách kế toán chủ yếu**

#### **4.1 Các nguyên tắc và phương pháp lập báo cáo tài chính hợp nhất**

##### **Cơ sở hợp nhất**

Báo cáo tài chính hợp nhất được lập bao gồm báo cáo tài chính của Công ty mẹ và Công ty con.

##### **Công ty con**

Công ty con là doanh nghiệp do Công ty kiểm soát. Sự kiểm soát tồn tại khi Công ty có khả năng trực tiếp hay gián tiếp chi phối các chính sách tài chính và hoạt động của công ty nhận đầu tư nhằm thu được lợi ích từ các hoạt động của công ty này. Báo cáo tài chính của công ty con được hợp nhất trong báo cáo tài chính hợp nhất từ ngày Công ty bắt đầu kiểm soát đến ngày kết thúc kiểm soát.

Các Báo cáo tài chính của Công ty và công ty con sử dụng để hợp nhất được lập cho cùng kỳ kế toán và được áp dụng các chính sách kế toán một cách nhất quán. Các bút toán điều chỉnh được thực hiện đối với bất kỳ chính sách kế toán nào có điểm khác biệt nhằm đảm bảo tính nhất quán giữa Công ty mẹ và công ty con.

Việc thoái vốn của Công ty mẹ tại công ty con mà không dẫn đến mất quyền kiểm soát được kế toán tương tự như các giao dịch vốn chủ sở hữu. Nếu thoái vốn mà mất quyền kiểm soát thì các khoản lãi, lỗ phát sinh từ sự kiện này đều được ghi nhận vào báo cáo kết quả kinh doanh hợp nhất.

Các số dư, giao dịch nội bộ và các khoản lãi hoặc lỗ chưa thực hiện phát sinh từ các giao dịch nội bộ giữa Công ty mẹ và công ty con bị loại trừ khi lập báo cáo tài chính hợp nhất.

##### **Lợi ích cổ đông không kiểm soát**

Lợi ích của cổ đông không kiểm soát là phần lợi ích trong tài sản thuần của công ty con không được nắm giữ bởi Công ty và được trình bày thành một chỉ tiêu riêng biệt thuộc phần vốn chủ sở hữu trên bảng cân đối kế toán hợp nhất.

Lợi ích của cổ đông không kiểm soát bao gồm lợi ích của cổ đông không kiểm soát được xác định theo tỷ lệ phần sở hữu của cổ đông không kiểm soát trong giá trị hợp lý tài sản thuần của công ty con tại ngày mua và phần lợi ích của cổ đông không kiểm soát trong sự biến động của tổng vốn chủ sở hữu kể từ ngày hợp nhất kinh doanh. Các khoản lỗ phát sinh tại công ty con được phân bổ tương ứng với phần sở hữu của cổ đông không kiểm soát, kể cả trường hợp số lỗ đó lớn hơn phần sở hữu của cổ đông không kiểm soát trong tài sản thuần của công ty con.

Lợi ích của cổ đông không kiểm soát là phần lợi ích trong lãi hoặc lỗ của công ty con không được nắm giữ bởi Công ty, được xác định căn cứ vào tỷ lệ lợi ích cổ đông không kiểm soát và lợi nhuận sau thuế thu nhập doanh nghiệp của các công ty con và được trình bày là một chỉ tiêu riêng biệt trên báo cáo kết quả hoạt động kinh doanh hợp nhất.

#### **4.2 Chênh lệch tỷ giá hối đoái áp dụng trong kế toán**

Các nghiệp vụ phát sinh bằng ngoại tệ được chuyển đổi sang đồng Việt Nam theo tỷ giá giao dịch thực tế của ngân hàng thương mại nơi Công ty giao dịch vào ngày phát sinh nghiệp vụ.

Tại ngày kết thúc kỳ kế toán, các khoản mục tiền tệ có gốc ngoại tệ phân loại là tài sản được đánh giá lại theo tỷ giá mua vào và các khoản mục tiền tệ có gốc ngoại tệ phân loại là nợ phải trả được đánh

## **THUYẾT MINH BÁO CÁO TÀI CHÍNH HỢP NHẤT GIỮA NIÊN ĐỘ (tiếp theo)**

*(Thuyết minh này là bộ phận hợp thành và cần được đọc đồng thời với Báo cáo tài chính hợp nhất)*

giá lại theo tỷ giá bán ra của ngân hàng thương mại nơi Công ty thường xuyên có giao dịch. Riêng các khoản ngoại tệ gửi ngân hàng thì được đánh giá lại theo tỷ giá mua vào của chính ngân hàng nơi Công ty mở tài khoản ngoại tệ.

Chênh lệch tỷ giá được thực hiện theo quy định tại Chuẩn mực kế toán Việt Nam số 10 “Ảnh hưởng của việc thay đổi tỷ giá hối đoái”. Theo đó, chênh lệch tỷ giá ngoại tệ phát sinh trong kỳ và chênh lệch tỷ giá do đánh giá lại số dư ngoại tệ cuối kỳ của các khoản mục tiền tệ có gốc ngoại tệ được phản ánh vào kết quả hoạt động kinh doanh trong kỳ.

### **4.3 Tiền và các khoản tương đương tiền**

Tiền bao gồm: Tiền mặt tại quỹ, tiền gửi ngân hàng không kỳ hạn và tiền đang chuyển.

Các khoản tương đương tiền là các khoản đầu tư ngắn hạn có thời hạn thu hồi không quá 3 tháng kể từ ngày đầu tư, có khả năng chuyển đổi dễ dàng thành một lượng tiền xác định và không có rủi ro trong việc chuyển đổi thành tiền tại thời điểm báo cáo.

### **4.4 Đầu tư nắm giữ đến ngày đáo hạn**

Các khoản đầu tư nắm giữ đến ngày đáo hạn là các khoản tiền gửi có kỳ hạn (bao gồm cả các loại tín phiếu, kỳ phiếu), trái phiếu, cổ phiếu ưu đãi mà bên phát hành bắt buộc phải mua lại tại một thời điểm nhất định trong tương lai, các khoản cho vay nắm giữ đến ngày đáo hạn với mục đích thu lãi hàng kỳ và các khoản đầu tư nắm giữ đến ngày đáo hạn khác.

Các khoản đầu tư nắm giữ đến ngày đáo hạn được ghi nhận theo giá ghi sổ sau khi đã đánh giá lại. Số dự phòng tổn thất được ghi giảm trực tiếp vào giá trị ghi sổ của khoản đầu tư.

### **4.5 Các khoản nợ phải thu**

Các khoản nợ phải thu bao gồm: phải thu khách hàng và phải thu khác.

- Phải thu khách hàng là các khoản phải thu mang tính chất thương mại, phát sinh từ các giao dịch có tính chất mua bán giữa Công ty và người mua;
- Phải thu khác là các khoản phải thu không có tính chất thương mại, không liên quan đến giao dịch mua bán, nội bộ.

Các khoản nợ phải thu được ghi nhận theo giá gốc trừ đi dự phòng nợ phải thu khó đòi. Dự phòng được trích lập tại thời điểm cuối kỳ kế toán đối với các khoản phải thu đã quá hạn thu hồi trên 6 tháng hoặc chưa đến thời hạn thu hồi nhưng khách nợ đã lâm vào tình trạng phá sản, đang làm thủ tục giải thể, mất tích, bỏ trốn,... Việc trích lập dự phòng thực hiện theo hướng dẫn tại Thông tư số 228/2009/TT-BTC ngày 07/12/2009 của Bộ Tài chính.

### **4.6 Hàng tồn kho**

Hàng tồn kho được ghi nhận theo giá thấp hơn giữa giá gốc và giá trị thuần có thể thực hiện được.

Giá gốc hàng tồn kho được tính theo phương pháp bình quân gia quyền và được hạch toán theo phương pháp kê khai thường xuyên với giá trị được xác định như sau:

- Nguyên vật liệu, hàng hóa: bao gồm chi phí mua, chi phí chế biến và các chi phí liên quan trực tiếp khác phát sinh để có được hàng tồn kho ở địa điểm và trạng thái hiện tại;
- Thành phẩm: bao gồm chi phí nguyên vật liệu trực tiếp, chi phí nhân công trực tiếp và chi phí chung có liên quan trực tiếp được phân bổ dựa trên mức độ hoạt động bình thường.

## **THUYẾT MINH BÁO CÁO TÀI CHÍNH HỢP NHẤT GIỮA NIÊN ĐỘ (tiếp theo)**

(Thuyết minh này là bộ phận hợp thành và cần được đọc đồng thời với Báo cáo tài chính hợp nhất)

Giá trị thuần có thể thực hiện là giá bán ước tính trừ đi chi phí ước tính để hoàn thành hàng tồn kho và chi phí ước tính cần thiết cho việc tiêu thụ chúng.

Dự phòng giảm giá hàng tồn kho được trích lập cho từng mặt hàng khi giá trị thuần có thể thực hiện được của mặt hàng đó nhỏ hơn giá gốc. Việc trích lập dự phòng thực hiện theo hướng dẫn tại Thông tư số 228/2009/TT-BTC ngày 07/12/2009 của Bộ Tài chính.

### **4.7 Tài sản cố định hữu hình**

#### ***Nguyên giá***

Tài sản cố định hữu hình được phản ánh theo nguyên giá trừ đi khấu hao lũy kế.

Nguyên giá bao gồm giá mua và toàn bộ các chi phí mà Công ty bỏ ra để có được tài sản cố định hữu hình tính đến thời điểm đưa tài sản cố định đó vào trạng thái sẵn sàng sử dụng. Các chi phí phát sinh sau ghi nhận ban đầu chỉ được ghi tăng nguyên giá tài sản cố định hữu hình nếu các chi phí này chắc chắn làm tăng lợi ích kinh tế trong tương lai do sử dụng tài sản đó. Các chi phí không thỏa mãn điều kiện trên được ghi nhận là chi phí trong kỳ.

#### ***Khấu hao***

Tài sản cố định hữu hình được khấu hao theo phương pháp đường thẳng dựa trên thời gian hữu dụng ước tính của tài sản. Thời gian khấu hao phù hợp với Thông tư số 45/2013/TT-BTC ngày 25/4/2013 của Bộ Tài chính. Công ty thực hiện khấu hao nhanh tối đa không quá 2 lần đối với một số tài sản cố định là máy móc thiết bị, dụng cụ quản lý và phương tiện vận tải. Cụ thể như sau:

<u>Loại tài sản</u>	<u>Thời gian khấu hao (năm)</u>
Nhà cửa, vật kiến trúc	5 - 25
Máy móc, thiết bị	3 - 15
Phương tiện vận tải	3 - 10
Thiết bị dụng cụ quản lý	3 - 10

### **4.8 Tài sản cố định vô hình**

#### ***Nguyên giá***

Tài sản cố định vô hình được phản ánh theo nguyên giá trừ đi khấu hao lũy kế.

Nguyên giá tài sản cố định vô hình là toàn bộ các chi phí mà Công ty phải bỏ ra để có được tài sản cố định vô hình tính đến thời điểm đưa tài sản đó vào trạng thái sẵn sàng sử dụng.

#### ***Quyền sử dụng đất***

TSCĐ vô hình là quyền sử dụng đất bao gồm:

- Quyền sử dụng đất được nhà nước giao có thu tiền sử dụng đất hoặc nhận chuyển nhượng quyền sử dụng đất hợp pháp (bao gồm quyền sử dụng đất có thời hạn, quyền sử dụng đất không thời hạn);
- Tiền thuê đất trả trước (đã trả cho cả thời gian thuê hoặc đã trả trước cho nhiều năm mà thời hạn thuê đất đã được trả tiền còn lại ít nhất là 05 năm) cho hợp đồng thuê đất trước ngày có hiệu lực của Luật Đất đai năm 2003 và được cơ quan có thẩm quyền cấp giấy chứng nhận quyền sử dụng đất.

## **THUYẾT MINH BÁO CÁO TÀI CHÍNH HỢP NHẤT GIỮA NIÊN ĐỘ (tiếp theo)**

(Thuyết minh này là bộ phận hợp thành và cần được đọc đồng thời với Báo cáo tài chính hợp nhất)

Nguyên giá quyền sử dụng đất bao gồm tất cả các chi phí có liên quan trực tiếp đến việc đưa đất vào trạng thái sẵn sàng sử dụng.

### **Khấu hao**

Tài sản cố định vô hình là quyền sử dụng đất không có thời hạn thì không thực hiện khấu hao. Đối với quyền sử dụng đất có thời hạn thì thời gian trích khấu hao là thời gian được phép sử dụng đất của Công ty.

Tài sản cố định vô hình khác được khấu hao theo phương pháp đường thẳng dựa trên thời gian hữu dụng ước tính của tài sản. Thời gian khấu hao phù hợp với Thông tư số 45/2013/TT-BTC ngày 25/4/2013 của Bộ Tài chính.

Thời gian khấu hao tài sản cố định vô hình tại Công ty cụ thể như sau:

<u>Loại tài sản</u>	<u>Thời gian khấu hao (năm)</u>
Quyền sử dụng đất có thời hạn	15
Phần mềm kế toán	1,5 - 3

### **4.9 Tài sản cố định thuê tài chính**

#### **Nguyên giá**

Tài sản cố định thuê tài chính được phản ánh theo nguyên giá trừ đi khấu hao lũy kế.

Hợp đồng thuê tài sản được phân loại là thuê tài chính nếu theo các điều khoản của hợp đồng, Công ty đã nhận phần lớn rủi ro và lợi ích gắn liền với quyền sở hữu. Nguyên giá tài sản cố định thuê tài chính được ghi nhận bằng giá trị của tài sản thuê tại thời điểm khởi đầu thuê tài sản cộng với các chi phí trực tiếp phát sinh ban đầu liên quan đến hoạt động thuê tài chính. Giá trị của tài sản thuê tại thời điểm khởi đầu thuê tài sản là giá trị hợp lý của tài sản thuê. Trường hợp giá trị hợp lý cao hơn giá trị hiện tại của khoản thanh toán tiền thuê tối thiểu thì giá trị của tài sản thuê là giá trị hiện tại của khoản thanh toán tiền thuê tối thiểu.

#### **Khấu hao**

Chính sách khấu hao tài sản cố định thuê tài chính nhất quán với chính sách khấu hao tài sản cố định cùng loại của Công ty. Theo đó, tài sản thuê tài chính thực hiện khấu hao theo phương pháp đường thẳng dựa trên thời gian hữu dụng ước tính của tài sản. Thời gian khấu hao phù hợp với Thông tư số 45/2013/TT-BTC ngày 25/4/2013 của Bộ Tài chính. Trường hợp Công ty không chắc chắn sẽ có quyền sở hữu tài sản khi hết hạn hợp đồng thuê và thời gian thuê ngắn hơn thời gian hữu dụng ước tính của tài sản thuê, Công ty thực hiện khấu hao theo thời gian đi thuê.

Thời gian khấu hao tài sản cố định thuê tài chính tại Công ty cụ thể như sau:

<u>Loại tài sản</u>	<u>Thời gian khấu hao (năm)</u>
Máy móc, thiết bị	6 - 15

### **4.10 Thuê tài sản**

Thuê hoạt động là việc thuê tài sản cố định mà phần lớn rủi ro và lợi ích gắn liền với quyền sở hữu tài sản thuộc về bên cho thuê. Khoản thanh toán tiền thuê dưới hình thức thuê hoạt động được hạch toán vào báo cáo kết quả hoạt động kinh doanh theo phương pháp đường thẳng dựa trên thời hạn thuê hoạt động.

## **THUYẾT MINH BÁO CÁO TÀI CHÍNH HỢP NHẤT GIỮA NIÊN ĐỘ (tiếp theo)**

*(Thuyết minh này là bộ phận hợp thành và cần được đọc đồng thời với Báo cáo tài chính hợp nhất)*

### **4.11 Chi phí trả trước**

Chi phí trả trước được phân loại thành chi phí trả trước ngắn hạn và chi phí trả trước dài hạn. Đây là các chi phí thực tế đã phát sinh nhưng có liên quan đến kết quả hoạt động sản xuất kinh doanh của nhiều thời kỳ. Các chi phí trả trước chủ yếu tại Công ty:

- Tiền thuê đất và các chi phí liên quan đến đất thuê được phân bổ theo phương pháp đường thẳng tương ứng với thời gian thuê;
- Công cụ dụng cụ, vô chai, kết đã xuất dùng được phân bổ theo phương pháp đường thẳng trong thời gian từ 1 đến 3 năm;
- Các chi phí trả trước khác: Căn cứ vào tính chất, mức độ chi phí, Công ty lựa chọn phương pháp và tiêu thức phân bổ phù hợp trong thời gian mà lợi ích kinh tế được dự kiến tạo ra.

### **4.12 Các khoản nợ phải trả**

Các khoản nợ phải trả bao gồm: phải trả người bán và phải trả khác:

- Phải trả người bán là các khoản phải trả mang tính chất thương mại, phát sinh từ các giao dịch có tính chất mua bán giữa nhà cung cấp và Công ty;
- Phải trả khác là các khoản phải trả không có tính chất thương mại, không liên quan đến giao dịch mua bán, nội bộ.

Các khoản nợ phải trả được ghi nhận theo giá gốc, được phân loại thành nợ phải trả ngắn hạn và dài hạn căn cứ theo kỳ hạn nợ còn lại tại ngày kết thúc kỳ kế toán.

Các khoản nợ phải trả được Công ty theo dõi chi tiết theo đối tượng, kỳ hạn gốc, kỳ hạn nợ còn lại và theo nguyên tệ.

### **4.13 Vay và nợ phải trả thuê tài chính**

Các khoản vay và nợ phải trả thuê tài chính được phản ánh theo giá gốc và được phân loại thành nợ ngắn hạn, dài hạn căn cứ theo kỳ hạn nợ còn lại tại ngày kết thúc kỳ kế toán.

Các khoản vay và nợ phải trả thuê tài chính được Công ty theo dõi chi tiết theo đối tượng, theo các khế ước vay, kỳ hạn gốc, kỳ hạn nợ còn lại và theo nguyên tệ.

#### *Chi phí đi vay*

Chi phí đi vay bao gồm lãi tiền vay và các chi phí khác phát sinh liên quan trực tiếp đến các khoản vay của Công ty. Chi phí đi vay được ghi nhận vào chi phí hoạt động trong kỳ phát sinh, trừ khi thỏa mãn điều kiện được vốn hoá theo quy định của Chuẩn mực kế toán “Chi phí đi vay”.

Chi phí đi vay liên quan đến khoản vay riêng biệt chỉ sử dụng cho mục đích đầu tư, xây dựng hoặc hình thành một tài sản cụ thể của Công ty thì được vốn hóa vào nguyên giá tài sản đó. Đối với các khoản vốn vay chung thì số chi phí đi vay có đủ điều kiện vốn hoá trong kỳ kế toán được xác định theo tỷ lệ vốn hoá đối với chi phí lũy kế bình quân gia quyền phát sinh cho việc đầu tư xây dựng hoặc sản xuất tài sản đó.

Việc vốn hóa chi phí đi vay sẽ tạm ngừng lại trong các giai đoạn mà quá trình đầu tư, xây dựng hoặc sản xuất tài sản dở dang bị gián đoạn, trừ khi sự gián đoạn đó là cần thiết. Thời điểm chấm dứt việc vốn hóa chi phí đi vay là khi các hoạt động chủ yếu cần thiết cho việc chuẩn bị đưa tài sản dở dang vào sử dụng hoặc bán đã hoàn thành.

## **THUYẾT MINH BÁO CÁO TÀI CHÍNH HỢP NHẤT GIỮA NIÊN ĐỘ (tiếp theo)**

(Thuyết minh này là bộ phận hợp thành và cần được đọc đồng thời với Báo cáo tài chính hợp nhất)

### **4.14 Chi phí phải trả**

Các khoản phải trả được ghi nhận cho số tiền phải trả trong tương lai liên quan đến hàng hóa và dịch vụ đã nhận được không phụ thuộc vào việc Công ty đã nhận được hóa đơn của nhà cung cấp hay chưa.

### **4.15 Dự phòng phải trả**

Dự phòng phải trả là nghĩa vụ nợ hiện tại (nghĩa vụ pháp lý hoặc nghĩa vụ liên đới) của Công ty phát sinh từ các sự kiện đã qua và có khả năng làm giảm sút lợi ích kinh tế của Công ty do việc thanh toán khoản nợ đó. Các khoản dự phòng được ghi nhận khi nghĩa vụ nợ được ước tính một cách đáng tin cậy.

### **4.16 Quỹ phát triển khoa học và công nghệ**

Quỹ phát triển khoa học và công nghệ do Công ty thành lập để tạo nguồn tài chính đầu tư cho hoạt động khoa học và công nghệ của Công ty thông qua hoạt động nghiên cứu, ứng dụng và phát triển, đổi mới công nghệ, đổi mới sản phẩm, hợp lý hoá sản xuất nhằm nâng cao sức cạnh tranh của Công ty.

Việc trích lập và sử dụng Quỹ phát triển khoa học và công nghệ từ ngày 01/01/2016 đến ngày 31/08/2016 được thực hiện theo hướng dẫn tại Thông tư số 15/2011/TT-BTC ngày 09/02/2011 và Thông tư số 105/2012/TT-BTC ngày 25/06/2012 của Bộ Tài chính. Đối với các tài sản cố định mua sắm từ Quỹ phát triển khoa học và công nghệ sau khi được Sở Khoa học và Công nghệ địa phương chứng nhận, Công ty hạch toán ghi giảm Quỹ phát triển khoa học và công nghệ, đồng thời hạch toán tăng hao mòn lũy kế tài sản cố định tương ứng với toàn bộ nguyên giá của các tài sản cố định đó.

Kể từ ngày 01/09/2016, Công ty trích lập và sử dụng Quỹ phát triển khoa học và công nghệ theo quy định tại Thông tư liên tịch số 12/2016/TTLT-BKHCN-BTC ngày 28/06/2016 của Bộ Khoa học và Công nghệ và Bộ Tài chính.

### **4.17 Vốn chủ sở hữu**

Vốn góp của chủ sở hữu phản ánh số vốn thực tế đã góp của các cổ đông.

#### **Cổ phiếu quỹ**

Cổ phiếu quỹ là khoản tiền phải trả để mua lại cổ phiếu do Công ty đã phát hành và các chi phí liên quan trực tiếp đến giao dịch mua lại này.

#### **Thặng dư vốn cổ phần**

Thặng dư vốn cổ phần phản ánh số chênh lệch giữa giá phát hành với mệnh giá, chi phí trực tiếp liên quan đến phát hành cổ phiếu; Chênh lệch giữa giá tái phát hành với giá trị sổ sách, chi phí trực tiếp liên quan đến tái phát hành cổ phiếu quỹ; Cấu phần vốn của trái phiếu chuyển đổi khi đến hạn.

#### **Phân phối lợi nhuận**

Lợi nhuận sau thuế thu nhập doanh nghiệp được trích lập các quỹ và chia cho các cổ đông theo Nghị quyết Đại hội đồng cổ đông thường niên.

Cổ tức trả cho các cổ đông không vượt quá số lợi nhuận sau thuế chưa phân phối và có cân nhắc đến các khoản mục phi tiền tệ nằm trong lợi nhuận sau thuế chưa phân phối có thể ảnh hưởng đến luồng tiền và khả năng chi trả cổ tức.



## **THUYẾT MINH BÁO CÁO TÀI CHÍNH HỢP NHẤT GIỮA NIÊN ĐỘ (tiếp theo)**

(Thuyết minh này là bộ phận hợp thành và cần được đọc đồng thời với Báo cáo tài chính hợp nhất)

### **4.18 Ghi nhận doanh thu và thu nhập khác**

- Doanh thu hợp đồng xây dựng:
  - ✓ Trường hợp hợp đồng xây dựng quy định nhà thầu được thanh toán theo tiến độ kế hoạch, khi kết quả thực hiện hợp đồng xây dựng được ước tính một cách đáng tin cậy thì doanh thu và chi phí của hợp đồng xây dựng được ghi nhận tương ứng với phần công việc đã hoàn thành;
  - ✓ Trường hợp hợp đồng xây dựng quy định nhà thầu được thanh toán theo giá trị khối lượng thực hiện, khi kết quả thực hiện hợp đồng xây dựng được ước tính một cách đáng tin cậy thì doanh thu và chi phí của hợp đồng được ghi nhận tương ứng với phần công việc đã hoàn thành trong kỳ được khách hàng xác nhận.
- Doanh thu bán hàng và cung cấp dịch vụ được ghi nhận khi có khả năng thu được các lợi ích kinh tế và có thể xác định được một cách chắc chắn, đồng thời thỏa mãn điều kiện sau:
  - ✓ Doanh thu bán hàng được ghi nhận khi những rủi ro đáng kể và quyền sở hữu về sản phẩm đã được chuyển giao cho người mua và không còn khả năng đáng kể nào làm thay đổi quyết định của hai bên về giá bán hoặc khả năng trả lại hàng;
  - ✓ Doanh thu cung cấp dịch vụ được ghi nhận khi đã hoàn thành dịch vụ. Trường hợp dịch vụ được thực hiện trong nhiều niên độ kế toán thì việc xác định doanh thu trong từng kỳ được thực hiện căn cứ vào tỷ lệ hoàn thành dịch vụ tại ngày kết thúc kỳ kế toán.
- Doanh thu hoạt động tài chính được ghi nhận khi doanh thu được xác định tương đối chắc chắn và có khả năng thu được lợi ích kinh tế từ giao dịch đó.
  - ✓ Tiền lãi được ghi nhận trên cơ sở thời gian và lãi suất thực tế;
  - ✓ Cổ tức và lợi nhuận được chia được ghi nhận khi Công ty được quyền nhận cổ tức hoặc lợi nhuận từ việc góp vốn. Cổ tức bằng cổ phiếu không được ghi nhận là doanh thu tài chính. Cổ tức nhận được liên quan đến giai đoạn trước đầu tư được hạch toán giảm giá trị khoản đầu tư.
- Thu nhập khác là các khoản thu nhập ngoài hoạt động sản xuất, kinh doanh của Công ty, được ghi nhận khi có thể xác định được một cách tương đối chắc chắn và có khả năng thu được các lợi ích kinh tế.

### **4.19 Các khoản giảm trừ doanh thu**

Các khoản giảm trừ doanh thu bao gồm chiết khấu thương mại, giảm giá hàng bán và hàng bán bị trả lại.

Trường hợp doanh thu đã ghi nhận kỳ trước nhưng sau ngày kết thúc kỳ kế toán mới phát sinh các khoản giảm trừ doanh thu tương ứng thì được ghi giảm doanh thu theo nguyên tắc sau:

- Nếu phát sinh trước thời điểm phát hành báo cáo tài chính hợp nhất thì điều chỉnh giảm doanh thu của kỳ lập báo cáo;
- Nếu phát sinh sau thời điểm phát hành báo cáo tài chính hợp nhất thì hạch toán giảm doanh thu của kỳ sau.

### **4.20 Giá vốn hàng bán**

Giá vốn của sản phẩm, hàng hóa và dịch vụ tiêu thụ được ghi nhận đúng kỳ, theo nguyên tắc phù hợp với doanh thu và nguyên tắc thận trọng.

Các khoản chi phí vượt trên mức bình thường của hàng tồn kho và dịch vụ cung cấp được ghi nhận ngay vào giá vốn hàng bán trong kỳ, không tính vào giá thành sản phẩm, dịch vụ.

## **THUYẾT MINH BÁO CÁO TÀI CHÍNH HỢP NHẤT GIỮA NIÊN ĐỘ (tiếp theo)**

*(Thuyết minh này là bộ phận hợp thành và cần được đọc đồng thời với Báo cáo tài chính hợp nhất)*

### **4.21 Chi phí tài chính**

Chi phí tài chính phản ánh các khoản chi phí hoặc các khoản lỗ liên quan đến các hoạt động đầu tư tài chính: chi phí lãi tiền vay, lãi mua hàng trả chậm, lãi thuê tài sản thuê tài chính, chiết khấu thanh toán cho người mua, các khoản chi phí và lỗ do thanh lý, nhượng bán các khoản đầu tư, dự phòng giảm giá chứng khoán kinh doanh, dự phòng tổn thất đầu tư vào đơn vị khác, khoản lỗ phát sinh khi bán ngoại tệ, lỗ tỷ giá hối đoái và các khoản chi phí của hoạt động đầu tư khác.

### **4.22 Chi phí bán hàng, chi phí quản lý doanh nghiệp**

Chi phí bán hàng phản ánh các chi phí thực tế phát sinh trong quá trình bán sản phẩm, hàng hoá, cung cấp dịch vụ.

Chi phí quản lý doanh nghiệp phản ánh các chi phí thực tế phát sinh liên quan đến quản lý chung của doanh nghiệp.

### **4.23 Chi phí thuế thu nhập doanh nghiệp**

Chi phí thuế thu nhập doanh nghiệp bao gồm thuế thu nhập hiện hành và thuế thu nhập hoãn lại.

Thuế thu nhập hiện hành là khoản thuế được tính dựa trên thu nhập chịu thuế trong kỳ với thuế suất có hiệu lực tại ngày kết thúc kỳ kế toán. Thu nhập chịu thuế chênh lệch so với lợi nhuận kế toán là do điều chỉnh các khoản chênh lệch tạm thời giữa thuế và kế toán cũng như điều chỉnh các khoản thu nhập và chi phí không phải chịu thuế hay không được khấu trừ.

Thuế thu nhập hoãn lại được xác định cho các khoản chênh lệch tạm thời tại ngày kết thúc kỳ kế toán giữa cơ sở tính thuế thu nhập của các tài sản và nợ phải trả và giá trị ghi sổ của chúng cho mục đích báo cáo tài chính hợp nhất.

Thuế TNDN hoãn lại được xác định cho các khoản chênh lệch tạm thời tại ngày kết thúc kỳ kế toán giữa cơ sở tính thuế thu nhập của các tài sản và nợ phải trả và giá trị ghi sổ của chúng cho mục đích báo cáo tài chính hợp nhất. Thuế thu nhập hoãn lại được ghi nhận cho tất cả các khoản chênh lệch tạm thời ngoại trừ các khoản chênh lệch tạm thời phát sinh từ ghi nhận ban đầu của một tài sản hay nợ phải trả của một giao dịch mà giao dịch này không có ảnh hưởng đến lợi nhuận kế toán hoặc lợi nhuận/lỗ tính thuế tại thời điểm phát sinh giao dịch.

Thuế TNDN hoãn lại phải trả được ghi nhận cho tất cả các khoản chênh lệch tạm thời chịu thuế còn tài sản thuế thu nhập hoãn lại chỉ được ghi nhận khi chắc chắn trong tương lai sẽ có lợi nhuận tính thuế để sử dụng những chênh lệch tạm thời được khấu trừ, các khoản lỗ tính thuế và ưu đãi thuế chưa sử dụng. Giá trị ghi sổ của tài sản thuế TNDN hoãn lại được xem xét lại vào ngày kết thúc niên độ kế toán sao cho đảm bảo chắc chắn có đủ lợi nhuận tính thuế cho phép lợi ích của một phần hoặc toàn bộ tài sản thuế thu nhập hoãn lại được sử dụng. Các tài sản thuế TNDN hoãn lại chưa được ghi nhận trước đây được xem xét lại vào ngày kết thúc kỳ kế toán và được ghi nhận khi chắc chắn có đủ lợi nhuận tính thuế để có thể sử dụng các tài sản thuế TNDN hoãn lại chưa ghi nhận này.

Giá trị của thuế thu nhập hoãn lại được tính theo thuế suất dự tính sẽ áp dụng cho năm tài sản được thu hồi hay nợ phải trả được thanh toán dựa trên các mức thuế suất đã ban hành hoặc xem như có hiệu lực tại ngày kết thúc kỳ kế toán.

Tài sản thuế thu nhập hoãn lại và thuế thu nhập hoãn lại phải trả được bù trừ nếu khoản chênh lệch tạm thời chịu thuế và chênh lệch tạm thời được khấu trừ liên quan đến cùng một đối tượng nộp thuế và được quyết toán với cùng một cơ quan thuế.

## **THUYẾT MINH BÁO CÁO TÀI CHÍNH HỢP NHẤT GIỮA NIÊN ĐỘ (tiếp theo)**

(Thuyết minh này là bộ phận hợp thành và cần được đọc đồng thời với Báo cáo tài chính hợp nhất)

### **4.24 Công cụ tài chính**

#### **Ghi nhận ban đầu**

##### *Tài sản tài chính*

Tại ngày ghi nhận ban đầu, tài sản tài chính được ghi nhận theo giá gốc cộng các chi phí giao dịch có liên quan trực tiếp đến việc mua sắm tài sản tài chính đó. Tài sản tài chính của Công ty bao gồm: tiền mặt, tiền gửi ngắn hạn, các khoản phải thu khách hàng, phải thu khác và các khoản đầu tư tài chính.

##### *Nợ phải trả tài chính*

Tại ngày ghi nhận ban đầu, nợ phải trả tài chính được ghi nhận theo giá gốc cộng các chi phí giao dịch có liên quan trực tiếp đến việc phát hành nợ phải trả tài chính đó. Nợ phải trả tài chính của Công ty bao gồm các khoản vay, phải trả người bán, chi phí phải trả và phải trả khác.

#### **Đánh giá lại sau lần ghi nhận ban đầu**

Hiện tại, chưa có quy định về đánh giá lại công cụ tài chính sau ghi nhận ban đầu.

### **4.25 Thuế suất và các lệ phí nộp Ngân sách mà Công ty đang áp dụng**

- Thuế GTGT:
  - ✓ Áp dụng thuế suất 5% đối với mặt hàng đường, mật ri, còn, nha.
  - ✓ Áp dụng thuế suất 10% đối với các sản phẩm: nước khoáng, bánh kẹo, sữa, bia, bao bì, bán phế liệu.
  - ✓ Các sản phẩm, dịch vụ khác áp dụng mức thuế suất theo quy định hiện hành.
- Thuế tiêu thụ đặc biệt: Áp dụng mức thuế suất 60% đối với mặt hàng bia.
- Thuế tài nguyên:
  - ✓ Hoạt động khai thác nước khoáng với mức 300.000 đồng/m<sup>3</sup> x thuế suất (10%);
  - ✓ Hoạt động khai thác nước sông Trà Khúc với mức: 3.500đồng/m<sup>3</sup> x thuế suất (1%).
- Thuế thu nhập doanh nghiệp:

Thuế suất thuế TNDN là 15% áp dụng trong thời hạn 12 năm (từ 2006 - 2017). Công ty được miễn thuế TNDN trong 3 năm (từ 2006 - 2008) và giảm 50% thuế TNDN phải nộp cho 7 năm tiếp theo (từ 2009 - 2015).

Riêng đối với một số đơn vị trực thuộc thì được hưởng ưu đãi cụ thể như sau:

- ✓ Xí nghiệp Cơ giới Nông nghiệp: Miễn thuế đối với thu nhập từ hoạt động cày đất.
- ✓ Trung tâm Giống mía (huyện Nghĩa Hành, tỉnh Quảng Ngãi): Áp dụng mức thuế suất 10% đối với thu nhập từ hoạt động trồng trọt, chế biến nông sản ở địa bàn có điều kiện kinh tế xã hội khó khăn.
- ✓ Nhà máy Đường An Khê (thị xã An Khê, tỉnh Gia Lai):
  - + Đối với thu nhập từ chế biến nông sản: Được miễn thuế TNDN đối với thu nhập từ chế biến nông sản ở địa bàn có điều kiện kinh tế - xã hội đặc biệt khó khăn.
  - + Đối với các khoản thu nhập khác từ hoạt động sản xuất kinh doanh: Áp dụng mức thuế suất 10% trong thời hạn 15 năm (từ 2006 - 2020); được miễn 4 năm (từ 2006 đến 2009), giảm 50% thuế TNDN phải nộp cho 9 năm tiếp theo (từ 2010 đến 2018).

## **THUYẾT MINH BÁO CÁO TÀI CHÍNH HỢP NHẤT GIỮA NIÊN ĐỘ (tiếp theo)**

*(Thuyết minh này là bộ phận hợp thành và cần được đọc đồng thời với Báo cáo tài chính hợp nhất)*

- ✓ Nhà máy Đường Phổ Phong: Áp dụng mức thuế suất 15% đối với thu nhập từ hoạt động chế biến nông sản ở địa bàn không thuộc địa bàn có điều kiện kinh tế xã hội khó khăn hoặc địa bàn có điều kiện kinh tế xã hội đặc biệt khó khăn.
- ✓ Nhà máy Bia Dung Quất, Nhà máy Sữa đậu nành Việt Nam Vinasoy, Nhà máy Sữa đậu nành Việt Nam Vinasoy Bắc Ninh: Các nhà máy này có dự án đầu tư mở rộng đã thực hiện đầu tư trong giai đoạn từ năm 2009 đến năm 2013 đáp ứng điều kiện ưu đãi thuế theo quy định, được hưởng ưu đãi thuế đối với đầu tư mở rộng cho thời gian còn lại kể từ kỳ tính thuế năm 2015. Đối với đầu tư sau năm 2014 đáp ứng điều kiện ưu đãi theo quy định, nhà máy được hưởng ưu đãi đối với đầu tư mới. Theo đó, các nhà máy áp dụng ưu đãi miễn thuế 2 năm và giảm 50% số thuế TNDN phải nộp trong 4 năm tiếp theo đối với thu nhập từ dự án đầu tư mở rộng tính từ năm dự án đầu tư mở rộng phát sinh thu nhập chịu thuế.
- ✓ Nhà máy Nước khoáng Thạch Bích và Nhà máy Nha có dự án đầu tư mở rộng đã thực hiện đầu tư trong năm 2017. Theo đó, các nhà máy được áp dụng ưu đãi miễn thuế 2 năm và giảm 50% số thuế TNDN phải nộp trong 4 năm tiếp theo đối với thu nhập từ dự án đầu tư mở rộng tính từ năm dự án đầu tư mở rộng phát sinh thu nhập chịu thuế.
- ✓ Nhà máy Sữa đậu nành Việt Nam VINASOY Bình Dương có dự án đầu tư mới thực hiện đầu tư trong năm 2016 đáp ứng điều kiện ưu đãi thuế theo quy định, được hưởng ưu đãi thuế đối với đầu tư mới. Theo đó, nhà máy áp dụng ưu đãi miễn thuế 2 năm và giảm 50% số thuế TNDN phải nộp trong 4 năm tiếp theo đối với thu nhập từ dự án đầu tư mới tính từ năm 2017.

Công ty TNHH MTV Thương Mại Thành Phát: Áp dụng thuế suất là 20%.

- Các loại thuế khác và lệ phí nộp theo quy định hiện hành.

### **4.26 Các bên liên quan**

Các bên được coi là liên quan nếu một bên có khả năng (trực tiếp hoặc gián tiếp) kiểm soát hoặc có ảnh hưởng đáng kể đối với bên kia trong việc ra quyết định về các chính sách tài chính và hoạt động.

**THUYẾT MINH BÁO CÁO TÀI CHÍNH HỢP NHẤT GIỮA NIÊN ĐỘ (tiếp theo)**  
(Thuyết minh này là bộ phận hợp thành và cần được đọc đồng thời với Báo cáo tài chính hợp nhất)

Đơn vị tính: VND

**5. Tiền**

		30/06/2017		01/01/2017	
Tiền mặt tại quỹ		11.479.528.008		17.670.538.529	
+ VND		11.426.480.008		17.617.962.529	
+ Vàng tiền tệ (Vàng miếng SJC)	4 miếng	14.468.000		13.996.000	
+ Vàng tiền tệ (Vàng nhẫn SJC)	12 nhẫn	38.580.000		38.580.000	
Tiền gửi ngân hàng		434.909.831.527		118.836.798.880	
+ VND		434.631.788.701		118.186.963.656	
+ USD	12.179,48 #	276.470.923		28.535,00 #	
+ EUR	60,71 #	1.571.903		60,71 #	
<b>Cộng</b>		<b>446.389.359.535</b>		<b>136.507.337.409</b>	

**6. Đầu tư nắm giữ đến ngày đáo hạn**

	30/06/2017		01/01/2017	
	Giá gốc	Giá trị ghi sổ	Giá gốc	Giá trị ghi sổ
Tiền gửi có kỳ hạn	331.000.000.000	331.000.000.000	555.000.000.000	555.000.000.000
<b>Cộng</b>	<b>331.000.000.000</b>	<b>331.000.000.000</b>	<b>555.000.000.000</b>	<b>555.000.000.000</b>

Tại ngày 30/06/2017, khoản đầu tư nắm giữ đến ngày đáo hạn của Công ty là các khoản tiền gửi ngân hàng có kỳ hạn 06 tháng. Ban Tổng Giám đốc Công ty đánh giá rằng các khoản đầu tư này không bị suy giảm, tổn thất về giá trị.

**THUYẾT MINH BÁO CÁO TÀI CHÍNH HỢP NHẤT GIỮA NIÊN ĐỘ (tiếp theo)**

(Thuyết minh này là bộ phận hợp thành và cần được đọc đồng thời với Báo cáo tài chính hợp nhất)

**7. Phải thu ngắn hạn của khách hàng**

	30/06/2017	01/01/2017
Công ty TNHH Metro Cash & Carry Việt Nam	947.681.048	1.191.711.821
Công ty TNHH Dịch vụ EB	548.240.901	795.310.998
Siêu thị Big C	2.151.706.613	2.314.946.606
Thiên Gia Bảo	1.851.276.387	1.418.065.591
Các đối tượng khác	32.484.521.225	16.010.696.452
<b>Cộng</b>	<b>37.983.426.174</b>	<b>21.730.731.468</b>

**8. Trả trước cho người bán ngắn hạn**

	30/06/2017	01/01/2017
Công ty Krones AG	180.107.890	64.051.359.932
Công ty CP Tetra Pak Việt Nam	-	23.609.197.018
Công ty TNHH MTV Thiết bị Mê Kông	5.460.000.000	-
CN Công ty TNHH Kỹ thuật Công nghệ DKSH	7.200.000.000	-
Hensall District Co-Operative	6.512.604.369	1.372.113
Các đối tượng khác	182.473.742.241	281.489.803.522
<b>Cộng</b>	<b>201.826.454.500</b>	<b>369.151.732.585</b>

**9. Phải thu khác**

**a. Ngắn hạn**

	30/06/2017		01/01/2017	
	Giá trị	Dự phòng	Giá trị	Dự phòng
Phải thu về cổ tức, lợi nhuận được chia, lãi tiền gửi	5.390.133.332	-	7.057.666.667	-
Tạm ứng	3.432.884.420	-	2.145.270.410	-
Ký cược, ký quỹ	79.296.000	-	179.296.000	-
Phải thu khác	2.529.265.092	-	4.648.773.461	-
<b>Cộng</b>	<b>11.431.578.844</b>	<b>-</b>	<b>14.031.006.538</b>	<b>-</b>



**THUYẾT MINH BÁO CÁO TÀI CHÍNH HỢP NHẤT GIỮA NIÊN ĐỘ (tiếp theo)**  
(Thuyết minh này là bộ phận hợp thành và cần được đọc đồng thời với Báo cáo tài chính hợp nhất)

**b. Dài hạn**

	30/06/2017		01/01/2017	
	Giá trị	Dự phòng	Giá trị	Dự phòng
Ký cược, ký quỹ	690.181.497	-	680.181.497	-
Phải thu khác	-	-	10.000.000	-
<b>Cộng</b>	<b>690.181.497</b>	<b>-</b>	<b>690.181.497</b>	<b>-</b>

**10. Dự phòng phải thu khó đòi**

**a. Ngắn hạn**

	30/06/2017	01/01/2017
Dự phòng cho các khoản nợ phải thu quá hạn		
- Từ 3 năm trở lên	9.202.345.663	9.363.736.087
- Từ 2 năm đến dưới 3 năm	514.278.016	400.123.817
- Từ 1 năm đến dưới 2 năm	357.677.524	306.177.524
- Trên 6 tháng đến dưới 1 năm	185.018.278	233.175.778
<b>Cộng</b>	<b>10.259.319.481</b>	<b>10.303.213.206</b>

**b. Nợ xấu**

Nợ phải thu quá hạn	30/06/2017			01/01/2017		
	Giá gốc	Giá trị có thể thu hồi (*)	Thời gian quá hạn	Giá gốc	Giá trị có thể thu hồi (*)	Thời gian quá hạn
- Trịnh Văn Hùng	478.245.050	-	Trên 3 năm	478.245.050	-	Trên 3 năm
- Công ty Phát triển và Năng lượng Công nghệ	750.000.000	-	Trên 3 năm	750.000.000	-	Trên 3 năm
- Phạm Thị Chính	117.903.750	-	Trên 3 năm	117.903.750	-	Trên 3 năm
- Công ty Cơ khí Việt Nam Vinashin	140.732.500	-	Trên 3 năm	140.732.500	-	Trên 3 năm
- Công ty TNHH Thuận Thành	272.811.481	-	Trên 3 năm	272.811.481	-	Trên 3 năm
- Nguyễn Tài Danh	175.416.672	-	Trên 3 năm	175.416.672	-	2 năm
- Các đối tượng khác	9.703.604.892	1.379.394.864	0,5 - 21 năm	9.613.521.892	1.245.418.139	0,5 - 17 năm
<b>Cộng</b>	<b>11.638.714.345</b>	<b>1.379.394.864</b>		<b>11.548.631.345</b>	<b>1.245.418.139</b>	

(\*) Công ty đánh giá giá trị có thể thu hồi là giá trị còn lại sau khi lấy số dư nợ gốc trừ đi mức dự phòng cần trích lập theo hướng dẫn tại Thông tư số 228/2009/TT-BTC ngày 07/12/2009 của Bộ Tài chính.

**THUYẾT MINH BÁO CÁO TÀI CHÍNH HỢP NHẤT GIỮA NIÊN ĐỘ (tiếp theo)**  
(Thuyết minh này là bộ phận hợp thành và cần được đọc đồng thời với Báo cáo tài chính hợp nhất)

**11. Hàng tồn kho**

	30/06/2017		01/01/2017	
	Giá gốc	Dự phòng	Giá gốc	Dự phòng
Hàng mua đang đi trên đường	8.735.348.580	-	21.163.390.133	-
Nguyên liệu, vật liệu	201.148.692.621	-	215.548.427.180	-
Công cụ, dụng cụ	5.758.285.540	-	6.813.675.774	-
Chi phí SX, KD dở dang	131.761.259.740	-	191.517.540.944	-
Thành phẩm	958.405.330.474	-	81.422.046.020	-
Hàng hóa	24.684.581.888	-	637.432.761	-
Hàng gửi bán	338.848.809	-	1.610.217.000	-
<b>Cộng</b>	<b>1.330.832.347.652</b>	<b>-</b>	<b>518.712.729.812</b>	<b>-</b>

- Không có hàng tồn kho ứ đọng, kém phẩm chất tại thời điểm 30/06/2017.
- Công ty không dùng hàng tồn kho để thế chấp, cầm cố đảm bảo các khoản nợ tại thời điểm 30/06/2017.

**12. Chi phí trả trước**

**a. Ngắn hạn**

	30/06/2017	01/01/2017
Chi phí trả trước về thuê hoạt động TSCĐ	511.515.830	546.970.373
Công cụ, dụng cụ xuất dùng	1.831.785.723	800.415.019
Các khoản khác	3.343.264.994	3.777.428.650
<b>Cộng</b>	<b>5.686.566.547</b>	<b>5.124.814.042</b>

**b. Dài hạn**

	30/06/2017	01/01/2017
Chi phí thuê đất trả trước	193.625.440.686	196.254.020.978
Công cụ và dụng cụ	18.089.935.977	20.375.140.452
Vô chai, kết	2.498.626.117	3.554.953.194
Các khoản khác	14.346.454.799	8.501.011.946
<b>Cộng</b>	<b>228.560.457.579</b>	<b>228.685.126.570</b>

**THUYẾT MINH BÁO CÁO TÀI CHÍNH HỢP NHẤT GIỮA NIÊN ĐỘ (tiếp theo)**  
(Thuyết minh này là bộ phận hợp thành và cần được đọc đồng thời với Báo cáo tài chính hợp nhất)

**13. Tài sản cố định hữu hình**

	Nhà cửa, vật kiến trúc	Máy móc thiết bị	P.tiện vận tải truyền dẫn	Thiết bị, dụng cụ quản lý	Cộng
<b>Nguyên giá</b>					
Số đầu kỳ	861.174.944.448	2.939.631.800.995	195.153.242.219	57.927.908.119	4.053.887.895.781
Mua sắm trong kỳ	1.471.513.755	3.861.337.577	1.589.505.011	3.106.654.494	10.029.010.837
Đ/tr XDCB h/thành	151.681.373.353	1.077.454.526.936	37.958.011.245	438.189.863	1.267.532.101.397
T/lý, nhượng bán	238.561.017	-	2.044.771.687	130.028.545	2.413.361.249
<b>Số cuối kỳ</b>	<b>1.014.089.270.539</b>	<b>4.020.947.665.508</b>	<b>232.655.986.788</b>	<b>61.342.723.931</b>	<b>5.329.035.646.766</b>
<b>Khấu hao</b>					
Số đầu kỳ	463.308.188.254	1.890.127.923.357	140.878.050.851	37.337.354.940	2.531.651.517.402
Tăng trong kỳ	37.520.269.436	233.125.624.786	5.158.314.235	5.469.470.548	281.273.679.005
- <i>Khấu hao</i>	37.520.269.436	233.125.624.786	5.158.314.235	5.469.470.548	281.273.679.005
T/lý, nhượng bán	238.561.017	-	1.802.664.458	130.028.545	2.171.254.020
<b>Số cuối kỳ</b>	<b>500.589.896.673</b>	<b>2.123.253.548.143</b>	<b>144.233.700.628</b>	<b>42.676.796.943</b>	<b>2.810.753.942.387</b>
<b>Giá trị còn lại</b>					
Số đầu năm	397.866.756.194	1.049.503.877.638	54.275.191.368	20.590.553.179	1.522.236.378.379
<b>Số cuối kỳ</b>	<b>513.499.373.866</b>	<b>1.897.694.117.365</b>	<b>88.422.286.160</b>	<b>18.665.926.988</b>	<b>2.518.281.704.379</b>

- Giá trị còn lại của TSCĐ hữu hình để thế chấp, cầm cố đảm bảo nợ vay tại ngày 30/06/2017 là 30.440.238.301 đồng.
- Nguyên giá TSCĐ hữu hình đã khấu hao hết nhưng vẫn còn sử dụng tại ngày 30/06/2017 là 1.783.257.709 đồng.

**THUYẾT MINH BÁO CÁO TÀI CHÍNH HỢP NHẤT GIỮA NIÊN ĐỘ (tiếp theo)**  
(Thuyết minh này là bộ phận hợp thành và cần được đọc đồng thời với Báo cáo tài chính hợp nhất)

**14. Tài sản cố định thuê tài chính**

	Máy móc thiết bị	Cộng
<b>Nguyên giá</b>		
Số đầu kỳ	559.228.847.530	559.228.847.530
Thuê tài chính trong kỳ		-
Tăng khác	6.778.353.743	6.778.353.743
Giảm trong kỳ	-	-
<b>Số cuối kỳ</b>	<b>566.007.201.273</b>	<b>566.007.201.273</b>
<b>Khấu hao</b>		
Số đầu kỳ	232.852.724.908	232.852.724.908
Khấu hao trong kỳ	63.930.921.547	63.930.921.547
Giảm trong kỳ	-	-
<b>Số cuối kỳ</b>	<b>296.783.646.455</b>	<b>296.783.646.455</b>
<b>Giá trị còn lại</b>		
Số đầu kỳ	326.376.122.622	326.376.122.622
<b>Số cuối kỳ</b>	<b>269.223.554.818</b>	<b>269.223.554.818</b>

- Công ty thuê tài chính một số máy móc thiết bị theo các hợp đồng thuê tài chính khác nhau. Đến cuối thời hạn thuê tài chính của từng hợp đồng, Công ty có quyền lựa chọn mua lại những tài sản cố định này với giá ưu đãi. Các tài sản cố định thuê tài chính được dùng để đảm bảo cho nghĩa vụ thanh toán các khoản nợ thuê tài chính tương ứng (trình bày tại Thuyết minh số 22.b).
- Nguyên giá TSCĐ thuê tài chính đã khấu hao hết nhưng vẫn còn sử dụng tại ngày 30/06/2017 là 10.924.109.724 đồng.

**15. Tài sản cố định vô hình**

	Quyền sử dụng đất	Phần mềm máy tính	Cộng
<b>Nguyên giá</b>			
Số đầu kỳ	986.388.000	1.752.650.125	2.739.038.125
Mua trong kỳ	-	-	-
Giảm khác	-	-	-
<b>Số cuối kỳ</b>	<b>986.388.000</b>	<b>1.752.650.125</b>	<b>2.739.038.125</b>
<b>Khấu hao</b>			
Số đầu kỳ	519.832.800	1.743.297.023	2.263.129.823
Khấu hao trong kỳ	28.879.600	9.353.102	38.232.702
Giảm khác	-	-	-
<b>Số cuối kỳ</b>	<b>548.712.400</b>	<b>1.752.650.125</b>	<b>2.301.362.525</b>
<b>Giá trị còn lại</b>			
Số đầu kỳ	466.555.200	9.353.102	475.908.302
<b>Số cuối kỳ</b>	<b>437.675.600</b>	<b>-</b>	<b>437.675.600</b>

- Công ty không dùng TSCĐ vô hình để thế chấp, cầm cố đảm bảo các khoản nợ tại thời điểm 30/06/2017.
- Nguyên giá TSCĐ vô hình đã khấu hao hết nhưng vẫn còn sử dụng tại ngày 30/06/2017 là 1.752.650.125 đồng.

**THUYẾT MINH BÁO CÁO TÀI CHÍNH HỢP NHẤT GIỮA NIÊN ĐỘ (tiếp theo)**  
(Thuyết minh này là bộ phận hợp thành và cần được đọc đồng thời với Báo cáo tài chính hợp nhất)

**16. Chi phí xây dựng cơ bản dở dang**

	<b>30/06/2017</b>	<b>01/01/2017</b>
<b>Mua sắm</b>	<b>2.293.097.653</b>	<b>40.103.139.717</b>
- Máy thu hoạch mía	27.423.533	37.837.465.597
- Mua đất của hộ dân	2.265.674.120	2.265.674.120
<b>Xây dựng cơ bản</b>	<b>1.675.952.004.890</b>	<b>2.230.541.901.468</b>
- Dự án mở rộng Nhà máy Đường An Khê 18.000TMN	61.813.769.951	939.952.770.717
- Dự án cồn rượu cao cấp	-	10.530.885.503
- Dự án Trung tâm Nghiên cứu và Ứng dụng giống mía Gia Lai	9.640.219.614	-
- Mở rộng Nhà máy Sữa Tiên Sơn - Bắc Ninh	5.091.818.182	22.973.950.557
- Dự án Nhà máy điện sinh khối	1.556.032.688.380	1.212.978.503.511
- Dự án Nhà máy Sữa Bình Dương	40.007.350.901	39.908.359.560
- Dự án dây chuyền chai Pet	-	2.321.234.394
- Các công trình khác	3.366.157.862	1.876.197.226
<b>Cộng</b>	<b>1.678.245.102.543</b>	<b>2.270.645.041.185</b>

**THUYẾT MINH BÁO CÁO TÀI CHÍNH HỢP NHẤT GIỮA NIÊN ĐỘ (tiếp theo)**

(Thuyết minh này là bộ phận hợp thành và cần được đọc đồng thời với Báo cáo tài chính hợp nhất)

**17. Phải trả người bán ngắn hạn**

	30/06/2017	01/01/2017
Công ty TNHH Bao bì NGK Crown Đà Nẵng	2.249.525.520	2.865.428.442
Công ty TNHH Asia Packing Industries Việt Nam	4.733.865.048	16.260.498.540
Công ty TNHH TM & Vận Tải Thái Tân	5.471.737.700	6.090.073.275
Công ty CP bao bì nhựa Sài Gòn	4.475.053.191	4.337.941.366
Công ty CP In bao bì Khatoco	4.787.201.930	4.787.201.930
DNTN Sản xuất Ngọc Hòa	501.917.613	384.393.790
Tetrapak South East Pte LTD	-	8.430.450.000
Công ty TNHH Truyền Thông WPP	10.885.764.097	25.665.396.720
Công ty Phân bón Việt Nhật	27.365.520.000	12.947.000.000
Công ty CP Giấy Hiệp Thành	1.272.542.436	1.094.077.885
Công ty TNHH SXTM Minh Thông	2.819.575.000	2.861.621.300
Công ty CP Hóa chất Á Châu	7.449.411.200	3.641.184.800
Công ty CP Bao bì Kinh Bắc	2.903.667.690	3.136.620.685
Công ty CP cơ điện Xây lắp Hùng Vương	7.126.349.037	15.443.837.358
Công ty TNHH Dịch vụ kỹ thuật HAXU	19.078.488	57.414.097.840
Công ty CP Tập đoàn Toji	683.965.700	46.836.862.854
Công ty CP Cơ khí và Lắp máy Đại Hân	12.013.938.545	8.683.194.335
Công ty TNHH Kỹ thuật Công nghệ DKSH	-	28.962.500.000
Công ty TNHH MTV Ứng Dụng & PT Công nghệ	145.642.533.336	14.686.024.415
Công ty CP Xây dựng Đô thị & Khu Công nghiệp	28.633.760.800	9.392.193.300
Công ty TNHH TM &KT Nguyễn Liêu	5.566.784.372	5.566.784.372
Công ty CP Nôi Hoi Sài Gòn	805.572.871	3.031.133.317
Công ty CP Cơ Khí Gang Thép	729.748.742	4.416.171.199
Công ty CP Lò Hoi Ngõ Châu Việt Nam	-	2.615.799.999
Tập đoàn Viễn thông Quân Đội	1.866.293.620	7.373.395.324
Các đối tượng khác	107.787.973.274	178.172.626.434
<b>Cộng</b>	<b>385.791.780.210</b>	<b>475.096.509.480</b>

**18. Người mua trả tiền trước ngắn hạn**

	30/06/2017	01/01/2017
Công ty TNHH Minh Đức	2.151.486.260	1.423.198.920
Công ty TNHH Đầu tư và PP Thuận Phát - Đống Đa	3.595.267	1.413.585.779
Công ty CP XD & TM 127	-	1.054.426.174
DNTN TM Minh Chiêu	15.562.384	1.089.939.766
Công ty TNHH MTV Hữu Thủy	4.148.473	2.056.987.658
Công ty TNHH TM & DV Hưng Oanh	45.688.842	1.605.569.965
Công ty TNHH Thương mại Xuất nhập khẩu Việt Trung	31.773.033	4.310.401.154
Công ty TNHH Thương mại Sơn Hà	51.909.507	14.075.888
Các đối tượng khác	29.337.039.434	31.362.447.497
<b>Cộng</b>	<b>31.641.203.200</b>	<b>44.330.632.801</b>

**THUYẾT MINH BÁO CÁO TÀI CHÍNH HỢP NHẤT GIỮA NIÊN ĐỘ (tiếp theo)**

(Thuyết minh này là bộ phận hợp thành và cần được đọc đồng thời với Báo cáo tài chính hợp nhất)

**19. Thuế và các khoản khác phải thu/phải nộp Nhà nước**

	Số đầu kỳ		Số phát sinh trong kỳ		Số cuối kỳ	
	Phải thu	Phải nộp	Phải nộp	Thực nộp	Phải thu	Phải nộp
Thuế giá trị gia tăng	-	3.948.244.518	120.570.798.128	98.918.725.276	-	25.600.317.370
Thuế giá trị gia tăng NK	-	-	2.766.828.894	2.766.828.894	-	-
Thuế tiêu thụ đặc biệt	-	27.409.536.393	152.792.773.811	155.915.737.660	-	24.286.572.544
Thuế xuất nhập khẩu	1.907.654.352	-	2.152.004.277	212.997.541	-	31.352.384
Thuế thu nhập doanh nghiệp	-	55.723.850.511	49.927.043.733	69.352.059.349	-	36.298.834.895
Thuế thu nhập cá nhân	-	179.183.365	15.387.646.229	15.076.275.517	-	490.554.077
Thuế tài nguyên	-	124.891.836	1.134.150.860	1.032.139.225	-	226.903.471
Thuế nhà đất, tiền thuê đất	-	-	2.170.678.397	1.454.414.129	-	716.264.268
Các loại thuế khác	-	541.832.413	482.312.479	1.027.568.562	25.785.512	22.361.842
Phí và lệ phí	-	9.745.498	79.631.000	72.467.500	-	16.908.998
<b>Cộng</b>	<b>1.907.654.352</b>	<b>87.937.284.534</b>	<b>347.463.867.808</b>	<b>345.829.213.653</b>	<b>25.785.512</b>	<b>87.690.069.849</b>

Các báo cáo thuế của Công ty sẽ chịu sự kiểm tra của Cơ quan thuế, số thuế được trình bày trên Báo cáo tài chính hợp nhất này có thể sẽ thay đổi theo quyết định của Cơ quan thuế.

**20. Chi phí phải trả ngắn hạn**

	30/06/2017	01/01/2017
Trích trước chi phí bán hàng	73.087.011.585	-
Trích trước lãi vay	2.076.358.680	1.442.907.348
Các khoản trích trước khác	4.995.208.317	-
<b>Cộng</b>	<b>80.158.578.582</b>	<b>1.442.907.348</b>

**21. Phải trả khác**

**a. Ngắn hạn**

	30/06/2017	01/01/2017
Kinh phí công đoàn	2.006.287.863	774.864.500
Chiết khấu thương mại	-	254.390.010
Chi phí vận chuyển	-	3.519.645.572
Bảo hiểm xã hội, y tế, bảo hiểm thất nghiệp	10.188.591.712	58.043.909
Nhận ký quỹ, ký cược ngắn hạn	2.265.965.361	2.135.849.315
Cổ tức, lợi nhuận phải trả	85.620.175	32.076.750
Phải trả khác	1.779.473.764	7.710.380.692
<b>Cộng</b>	<b>16.325.938.875</b>	<b>14.485.250.748</b>

**THUYẾT MINH BÁO CÁO TÀI CHÍNH HỢP NHẤT GIỮA NIÊN ĐỘ (tiếp theo)**  
(Thuyết minh này là bộ phận hợp thành và cần được đọc đồng thời với Báo cáo tài chính hợp nhất)

**b. Dài hạn**

	30/06/2017	01/01/2017
Nhận ký quỹ, ký cược dài hạn	17.560.782.559	16.774.957.534
<b>Cộng</b>	<b>17.560.782.559</b>	<b>16.774.957.534</b>

**22. Vay và nợ thuê tài chính**

**a. Vay và nợ thuê tài chính ngắn hạn**

	Đầu kỳ	Tăng trong kỳ	Giảm trong kỳ	Cuối kỳ
<b>Vay ngắn hạn</b>	<b>1.088.267.402.644</b>	<b>3.490.087.551.951</b>	<b>2.799.078.742.315</b>	<b>1.779.276.212.280</b>
- Ngân hàng Công Thương Quảng Ngãi	646.339.940.161	1.897.151.363.111	1.679.709.813.051	863.781.490.221
- Ngân hàng Ngoại Thương Quảng Ngãi	388.038.519.232	1.526.417.426.403	1.065.479.986.013	848.975.959.622
- Ngân hàng Quân Đội Quảng Ngãi	40.171.387.327	66.518.762.437	40.171.387.327	66.518.762.437
- Ngân hàng SHB Quảng Ngãi	13.717.555.924	-	13.717.555.924	-
<b>Vay dài hạn đến hạn trả</b>	<b>25.797.161.201</b>	<b>1.323.278.741</b>	<b>12.902.278.741</b>	<b>14.218.161.201</b>
- Ngân hàng Đầu tư và PT Quảng Ngãi	1.029.609.344	514.804.672	514.804.672	1.029.609.344
- Ngân hàng Công Thương Quảng Ngãi	1.000.000.000	500.000.000	500.000.000	1.000.000.000
- Ngân hàng Nông nghiệp Quảng Ngãi	616.948.138	308.474.069	308.474.069	616.948.138
- Ngân hàng Phát triển Quảng Ngãi	23.150.603.719	-	11.579.000.000	11.571.603.719
<b>Nợ thuê tài chính đến hạn</b>	<b>64.072.788.922</b>	<b>32.400.190.405</b>	<b>31.510.314.602</b>	<b>64.962.664.725</b>
- AB Svensk Exportkredit	64.072.788.922	32.400.190.405	31.510.314.602	64.962.664.725
<b>Cộng</b>	<b>1.178.137.352.767</b>	<b>3.523.811.021.097</b>	<b>2.843.491.335.658</b>	<b>1.858.457.038.206</b>



**THUYẾT MINH BÁO CÁO TÀI CHÍNH HỢP NHẤT GIỮA NIÊN ĐỘ (tiếp theo)**

(Thuyết minh này là bộ phận hợp thành và cần được đọc đồng thời với Báo cáo tài chính hợp nhất)

**b. Vay và nợ thuê tài chính dài hạn**

	Đầu kỳ	Tăng trong kỳ	Giảm trong kỳ	Cuối kỳ
Vay dài hạn	28.436.984.773	-	12.902.278.741	15.534.706.032
- Ngân hàng Đầu tư và PT Quảng Ngãi	2.059.218.676	-	514.804.672	1.544.414.004
- Ngân hàng Công Thương Quảng Ngãi	1.993.266.100	-	500.000.000	1.493.266.100
- Ngân hàng NN&PTNT Quảng Ngãi	1.233.896.278	-	308.474.069	925.422.209
- Ngân hàng Phát triển Quảng Ngãi	23.150.603.719	-	11.579.000.000	11.571.603.719
Nợ thuê tài chính	274.877.261.156	-	31.649.661.319	243.227.599.837
- AB Svensk Exportkredit	274.877.261.156	-	31.649.661.319	243.227.599.837
<b>Cộng</b>	<b>303.314.245.929</b>	<b>-</b>	<b>44.551.940.060</b>	<b>258.762.305.869</b>
<b>Trong đó:</b>				
- Vay dài hạn đến hạn trả trong vòng 1 năm	25.797.161.201			14.218.161.201
- Nợ thuê tài chính đến hạn	64.072.788.922			64.962.664.725
<b>Vay và nợ thuê tài chính dài hạn</b>	<b>213.444.295.806</b>			<b>179.581.479.943</b>

- ✓ Vay dài hạn Ngân hàng Đầu tư và Phát triển CN Quảng Ngãi theo các hợp đồng sau:
  - Hợp đồng số 05/HĐTD ngày 24/10/1996 với thời hạn vay là 23 năm. Mục đích sử dụng tiền vay: Đầu tư dự án mở rộng Nhà máy Đường Phở Phong. Lãi suất cho vay: 5,4%/năm. Hình thức đảm bảo: tài sản hình thành từ vốn vay.
  - Hợp đồng số 07/97/HĐ ngày 05/10/1997 với thời hạn vay là 22 năm. Mục đích sử dụng tiền vay: Đầu tư dự án mở rộng Nhà máy Đường Phở Phong. Lãi suất cho vay: 5,4%/năm. Hình thức đảm bảo: tài sản hình thành từ vốn vay.
  - Hợp đồng số 08/97/HĐ ngày 05/10/1997 với thời hạn vay là 22 năm. Mục đích sử dụng tiền vay: Đầu tư dự án mở rộng Nhà máy Đường Phở Phong. Lãi suất cho vay: 5,4%/năm. Hình thức đảm bảo: tài sản hình thành từ vốn vay.
  - Hợp đồng số 01/98/HĐ ngày 26/05/1998 với thời hạn vay là 21 năm. Mục đích sử dụng tiền vay: Đầu tư dự án mở rộng Nhà máy Đường Phở Phong. Lãi suất cho vay: 5,4%/năm. Hình thức đảm bảo: tài sản hình thành từ vốn vay.
- ✓ Vay dài hạn Ngân hàng Công thương CN Quảng Ngãi theo hợp đồng vay số 01B/HĐTD ngày 01/01/2006 với thời hạn vay là 15 năm. Mục đích sử dụng tiền vay: Đầu tư dự án mở rộng Nhà máy Đường Quảng Phú. Lãi suất cho vay: 5,4%/năm. Hình thức đảm bảo: tài sản hình thành từ vốn vay.
- ✓ Vay dài hạn Ngân hàng Nông nghiệp và Phát triển Nông thôn CN Quảng Ngãi theo hợp đồng vay số 01B/HĐTD ngày 16/08/2006 với thời hạn vay là 13 năm. Mục đích sử dụng tiền vay: Đầu tư dự án mở rộng Nhà máy Đường Phở Phong. Lãi suất cho vay: 5,4%/năm. Hình thức đảm bảo: tài sản hình thành từ vốn vay.
- ✓ Vay dài hạn Ngân hàng Phát triển CN Quảng Ngãi theo hợp đồng vay số 21/2006 ngày 24/10/2006 với thời hạn vay là 13 năm. Mục đích sử dụng tiền vay: Đầu tư dự án mở rộng Nhà máy Đường Quảng Phú. Lãi suất cho vay: 5,4%/năm. Hình thức đảm bảo: tài sản hình thành từ vốn vay.

**THUYẾT MINH BÁO CÁO TÀI CHÍNH HỢP NHẤT GIỮA NIÊN ĐỘ (tiếp theo)**

(Thuyết minh này là bộ phận hợp thành và cần được đọc đồng thời với Báo cáo tài chính hợp nhất)

- ✓ Thuê tài chính AB Svensk Exportkredit theo các hợp đồng thuê tài chính dài hạn bằng đồng USD sau:
- Các hợp đồng số 200625, số 200685 và số 200630 ngày 21/5/2015 với thời hạn vay là 5 năm. Mục đích sử dụng tiền vay: Đầu tư dự án mở rộng Nhà máy Sữa Vinasoy Bắc Ninh. Lãi suất cho vay: 2,55%/năm + Libor 3 tháng;
  - Các hợp đồng số 200707 và số 200708 ngày 08/6/2015 với thời hạn vay là 5 năm. Mục đích sử dụng tiền vay: Đầu tư dự án mở rộng Nhà máy Sữa Vinasoy Bắc Ninh. Lãi suất cho vay: 2,55%/năm + Libor 3 tháng;
  - Hợp đồng số 200962 ngày 14/4/2016 với thời hạn vay là 4 năm. Mục đích sử dụng tiền vay: Đầu tư dự án Máy rót TPA 250 Sq. Lãi suất cho vay: 2,45%/năm + Libor 3 tháng;
  - Các hợp đồng số 201075, số 201106 và số 201107 ngày 12/08/2016 với thời hạn vay là 5 năm. Mục đích sử dụng tiền vay: Đầu tư dự án Nhà máy Sữa Vinasoy Bình Dương. Lãi suất cho vay: 2,45%/năm + Libor 3 tháng.

**c. Các khoản nợ thuê tài chính**

Các khoản tiền thuê tài chính tối thiểu phải trả theo các hợp đồng thuê tài chính đã ký không thể hủy ngang như sau:

	30/06/2017			01/01/2017		
	Tổng khoản thanh toán tiền thuê tài chính	Lãi tiền thuê	Nợ gốc	Tổng khoản thanh toán tiền thuê tài chính	Lãi tiền thuê	Nợ gốc
Trong 1 năm	71.300.082.623	6.337.417.898	64.962.664.725	71.370.894.066	7.298.105.144	64.072.788.922
Từ 1 đến 5 năm	186.088.152.890	7.823.217.778	178.264.935.112	221.566.228.512	10.761.756.278	210.804.472.234
<b>Cộng</b>	<b>257.388.235.513</b>	<b>14.160.635.676</b>	<b>243.227.599.837</b>	<b>292.937.122.578</b>	<b>18.059.861.422</b>	<b>274.877.261.156</b>

**23. Dự phòng phải trả ngắn hạn**

	30/06/2017	01/01/2017
Dự phòng sửa chữa lớn	34.130.131.000	-
Dự phòng chi phí thu mua, vùng nguyên liệu	17.923.646.711	-
<b>Cộng</b>	<b>52.053.777.711</b>	<b>-</b>

**THUYẾT MINH BÁO CÁO TÀI CHÍNH HỢP NHẤT GIỮA NIÊN ĐỘ (tiếp theo)**

(Thuyết minh này là bộ phận hợp thành và cần được đọc đồng thời với Báo cáo tài chính hợp nhất)

**24. Quỹ phát triển khoa học và công nghệ**

	6 tháng đầu năm 2017	6 tháng đầu năm 2016
Số dư đầu kỳ	14.807.331.120	128.104.981.687
Trích lập quỹ	-	45.000.000.000
Giảm trong kỳ	1.722.110.078	23.297.650.567
- Đầu tư mua sắm tài sản cố định	-	22.425.926.291
- Chi khác cho hoạt động khoa học và công nghệ	1.722.110.078	871.724.276
<b>Số dư cuối kỳ</b>	<b>13.085.221.042</b>	<b>149.807.331.120</b>

Công ty trích lập và sử dụng quỹ phát triển khoa học công nghệ phục vụ cho hoạt động khoa học và công nghệ của Công ty căn cứ theo hướng dẫn tại Thông tư liên tịch số 12/2016/TTLT-BKHCN-BTC ngày 28/06/2016 của Bộ Khoa học và Công nghệ và Bộ Tài chính (áp dụng từ ngày 01/09/2016) về hướng dẫn thành lập, tổ chức, hoạt động, quản lý và sử dụng Quỹ phát triển khoa học và công nghệ của doanh nghiệp.

**25. Vốn chủ sở hữu**

**a. Bảng đối chiếu biến động của Vốn chủ sở hữu**

	Vốn góp của chủ sở hữu	Thặng dư vốn cổ phần	Cổ phiếu quỹ	Quỹ đầu tư phát triển	Lợi nhuận sau thuế chưa phân phối
<b>Số dư tại 01/01/2016</b>	<b>1.410.152.520.000</b>	<b>227.419.225.906</b>	<b>(834.457.318.216)</b>	<b>322.472.302.694</b>	<b>1.482.127.965.780</b>
Tăng trong năm	465.341.210.000	60.960.856.550	-	61.500.000.000	1.409.876.421.116
Giảm trong năm	-	30.000.000	-	-	694.147.292.947
<b>Số dư tại 31/12/2016</b>	<b>1.875.493.730.000</b>	<b>288.350.082.456</b>	<b>(834.457.318.216)</b>	<b>383.972.302.694</b>	<b>2.197.857.093.949</b>
<b>Số dư tại 01/01/2017</b>	<b>1.875.493.730.000</b>	<b>288.350.082.456</b>	<b>(834.457.318.216)</b>	<b>383.972.302.694</b>	<b>2.197.857.093.949</b>
Tăng trong kỳ	562.636.810.000	-	-	70.494.000.000	489.533.111.503
Giảm trong kỳ	-	15.000.000	-	-	884.054.985.000
<b>Số dư tại 30/06/2017</b>	<b>2.438.130.540.000</b>	<b>288.335.082.456</b>	<b>(834.457.318.216)</b>	<b>454.466.302.694</b>	<b>1.803.335.220.452</b>

**THUYẾT MINH BÁO CÁO TÀI CHÍNH HỢP NHẤT GIỮA NIÊN ĐỘ (tiếp theo)**

(Thuyết minh này là bộ phận hợp thành và cần được đọc đồng thời với Báo cáo tài chính hợp nhất)

**b. Các giao dịch về vốn với các chủ sở hữu**

	6 tháng đầu năm 2017	6 tháng đầu năm 2016
<b>Vốn đầu tư của chủ sở hữu</b>		
- Vốn góp đầu kỳ	1.875.493.730.000	1.410.152.520.000
- Vốn góp tăng trong kỳ	562.636.810.000	423.036.660.000
- Vốn góp giảm trong kỳ	-	-
- Vốn góp cuối kỳ	2.438.130.540.000	1.833.189.180.000

Biến động vốn góp của chủ sở hữu trong năm như sau:

	6 tháng đầu năm 2017		6 tháng đầu năm 2016	
	Số lượng cổ phiếu	Vốn góp của chủ sở hữu	Số lượng cổ phiếu	Vốn góp của chủ sở hữu
<b>Số dư đầu kỳ</b>	<b>187.549.373</b>	<b>1.875.493.730.000</b>	<b>141.015.252</b>	<b>1.410.152.520.000</b>
Tăng trong kỳ	56.263.681	562.636.810.000	42.303.666	423.036.660.000
- Trả cổ tức bằng cổ phiếu	56.263.681	562.636.810.000	42.303.666	423.036.660.000
- Phát hành cho người lao động			-	-
<b>Số dư cuối năm</b>	<b>243.813.054</b>	<b>2.438.130.540.000</b>	<b>183.318.918</b>	<b>1.833.189.180.000</b>

**c. Cổ phiếu**

	30/06/2017 Cổ phiếu	01/01/2017 Cổ phiếu
Số lượng cổ phiếu đăng ký phát hành	243.813.054	187.549.373
Số lượng cổ phiếu đã bán ra công chúng	243.813.054	187.549.373
- Cổ phiếu phổ thông	243.813.054	187.549.373
- Cổ phiếu ưu đãi (được phân loại là vốn chủ sở hữu)	-	-
Số lượng cổ phiếu được mua lại (cổ phiếu quỹ)	38.565.699	29.665.923
- Cổ phiếu phổ thông	38.565.699	29.665.923
- Cổ phiếu ưu đãi (được phân loại là vốn chủ sở hữu)	-	-
Số lượng cổ phiếu đang lưu hành	205.247.355	157.883.450
- Cổ phiếu phổ thông	205.247.355	157.883.450
- Cổ phiếu ưu đãi (được phân loại là vốn chủ sở hữu)	-	-

Mệnh giá cổ phiếu đang lưu hành: 10.000VND

Cổ phiếu quỹ của Công ty là cổ phiếu do công ty con (Công ty TNHH MTV Thương mại Thành Phát) nắm giữ. Tại ngày 30/06/2017, Công ty TNHH MTV Thương mại Thành Phát đang nắm giữ 38.565.699 cổ phiếu của Công ty (Trong đó, số lượng cổ phiếu mua: 16.467.808 cổ phiếu, số lượng cổ phiếu được chia từ cổ tức: 22.097.891 cổ phiếu); tại ngày 01/01/2017 là 29.665.923 cổ phiếu (Trong đó, số lượng cổ phiếu mua: 16.467.808 cổ phiếu, số lượng cổ phiếu được chia từ cổ tức: 13.198.115 cổ phiếu).

**THUYẾT MINH BÁO CÁO TÀI CHÍNH HỢP NHẤT GIỮA NIÊN ĐỘ (tiếp theo)**

(Thuyết minh này là bộ phận hợp thành và cần được đọc đồng thời với Báo cáo tài chính hợp nhất)

**d. Cổ tức**

**Trả cổ tức năm 2016:**

Theo Nghị quyết đại hội đồng cổ đông thường niên năm 2017 số 23/NQ/CPĐQN-ĐHĐCĐ2017 ngày 25/03/2017 của Công ty, phương án trả cổ tức từ lợi nhuận năm 2016 như sau:

- Trả cổ tức bằng tiền với tỷ lệ 20% vốn điều lệ;
- Trả cổ tức bằng cổ phiếu với tỷ lệ 30% vốn điều lệ.

Công ty đã thực hiện chi trả cổ tức như sau:

- Trả cổ tức bằng tiền 375.098.746.000 đồng (tương ứng tỷ lệ 20% vốn điều lệ) theo 3 đợt:
  - ✓ Đợt 1: Tạm ứng với tỷ lệ 5%, tương ứng 93.774.686.500 đồng theo Nghị quyết HĐQT số 98/NQ/CPĐQN-HĐQT ngày 01/8/2016 (Ngày chốt danh sách cổ đông: 16/08/2016; ngày thực hiện chi trả: 16/09/2016);
  - ✓ Đợt 2: Tạm ứng với tỷ lệ 5%, tương ứng 93.774.686.500 đồng theo Nghị quyết HĐQT số 129/NQ/CPĐQN-HĐQT ngày 20/12/2016 (Ngày chốt danh sách cổ đông: 06/01/2017; ngày thực hiện chi trả: 20/01/2017);
  - ✓ Đợt 3: Trả cổ tức còn lại bằng tiền với tỷ lệ 10%, tương ứng 187.549.373.000 đồng (Ngày chốt danh sách cổ đông: 24/04/2017; ngày thực hiện chi trả: 28/04/2017).
- Trả cổ tức bằng cổ phiếu với tỷ lệ 30% vốn điều lệ, tương ứng 562.636.810.000 đồng theo Nghị quyết HĐQT số 26/NQ/CPĐQN-HĐQT ngày 28/03/2017. Chi tiết:
  - ✓ Ngày chốt danh sách cổ đông: 04/05/2017;
  - ✓ Số lượng cổ phiếu đã phát hành để trả cổ tức: 56.263.681 cổ phiếu.

**e. Lợi nhuận sau thuế chưa phân phối**

	<b>6 tháng đầu năm 2017</b>	<b>Năm 2016</b>
Lợi nhuận kỳ trước chuyển sang	2.197.857.093.949	1.482.127.965.780
Lợi nhuận sau thuế thu nhập doanh nghiệp kỳ này	489.533.111.503	1.409.876.421.116
Phân phối lợi nhuận	884.054.985.000	694.147.292.947
- Phân phối lợi nhuận kỳ trước	884.054.985.000	615.205.567.947
+ Trích quỹ đầu tư phát triển	70.494.000.000	61.500.000.000
+ Trích quỹ khen thưởng, phúc lợi	14.099.000.000	12.473.596.947
+ Trả cổ tức bằng tiền	236.825.175.000	118.195.311.000
+ Trả cổ tức bằng cổ phiếu	562.636.810.000	423.036.660.000
- Tạm phân phối lợi nhuận kỳ này	-	78.941.725.000
+ Trả cổ tức bằng tiền		78.941.725.000
<b>Lợi nhuận sau thuế chưa phân phối cuối kỳ</b>	<b><u>1.803.335.220.452</u></b>	<b><u>2.197.857.093.949</u></b>

**THUYẾT MINH BÁO CÁO TÀI CHÍNH HỢP NHẤT GIỮA NIÊN ĐỘ (tiếp theo)**  
(Thuyết minh này là bộ phận hợp thành và cần được đọc đồng thời với Báo cáo tài chính hợp nhất)

**26. Các khoản mục ngoài bảng cân đối kế toán**

**a. Tài sản thuê ngoài**

Các tài sản thuê tối thiểu phải trả cho các hợp đồng thuê hoạt động như sau:

	<b>30/06/2017</b>	<b>01/01/2017</b>
Từ 1 năm trở xuống	4.419.342.364	1.996.655.486
Trên 1 năm đến 5 năm	17.757.102.255	7.971.968.555
Trên 5 năm	151.890.297.325	48.745.163.293
<b>Cộng</b>	<b><u>174.066.741.944</u></b>	<b><u>58.713.787.334</u></b>

**b. Ngoại tệ các loại**

		<b>30/06/2017</b>		<b>01/01/2017</b>
	<b>Nguyên tệ</b>	<b>VND</b>	<b>Nguyên tệ</b>	<b>VND</b>
Tiền gửi ngân hàng		278.042.826		649.835.224
+ USD	12.179,48 #	276.470.923	28.535,00 #	648.386.319
+ EUR	60,71 #	1.571.903	60,71 #	1.448.905
<b>Cộng</b>		<b><u>278.042.826</u></b>		<b><u>649.835.224</u></b>

**c. Vàng tiền tệ**

		<b>30/06/2017</b>		<b>01/01/2017</b>
		<b>VND</b>		<b>VND</b>
Vàng tiền tệ				
+ Vàng miếng SJC	4 miếng	14.468.000	4 miếng	13.996.000
+ Vàng nhẫn SJC	12 nhẫn	38.580.000	12 nhẫn	38.580.000
<b>Cộng</b>		<b><u>53.048.000</u></b>		<b><u>52.576.000</u></b>

**THUYẾT MINH BÁO CÁO TÀI CHÍNH HỢP NHẤT GIỮA NIÊN ĐỘ (tiếp theo)**  
(Thuyết minh này là bộ phận hợp thành và cần được đọc đồng thời với Báo cáo tài chính hợp nhất)

**27. Doanh thu bán hàng và cung cấp dịch vụ**

	<b>6 tháng đầu năm 2017</b>	<b>6 tháng đầu năm 2016</b>
Doanh thu bán thành phẩm	3.813.206.073.588	3.228.510.945.278
Doanh thu bán hàng hóa	59.252.517.241	72.863.756.325
Doanh thu cung cấp dịch vụ	41.151.751.557	31.866.323.843
Doanh thu hợp đồng xây dựng	24.972.755.909	2.960.418.876
<b>Cộng</b>	<b><u>3.938.583.098.295</u></b>	<b><u>3.336.201.444.322</u></b>

**28. Các khoản giảm trừ doanh thu**

	<b>6 tháng đầu năm 2017</b>	<b>6 tháng đầu năm 2016</b>
Chiết khấu thương mại	13.852.454.546	4.622.810.164
Hàng bán bị trả lại	997.797.200	1.694.203.740
<b>Cộng</b>	<b><u>14.850.251.746</u></b>	<b><u>6.317.013.904</u></b>

**29. Giá vốn hàng bán**

	<b>6 tháng đầu năm 2017</b>	<b>6 tháng đầu năm 2016</b>
Giá vốn của thành phẩm đã bán	2.863.058.982.364	2.235.067.552.075
Giá vốn của hàng hóa đã bán	59.111.219.628	72.271.260.579
Giá vốn của dịch vụ đã cung cấp	37.186.736.056	26.083.956.200
Giá vốn hợp đồng xây dựng	22.720.984.858	2.187.834.010
Dự phòng giảm giá hàng tồn kho	-	1.310.682.688
<b>Cộng</b>	<b><u>2.982.077.922.906</u></b>	<b><u>2.336.921.285.552</u></b>

**THUYẾT MINH BÁO CÁO TÀI CHÍNH HỢP NHẤT GIỮA NIÊN ĐỘ (tiếp theo)**

(Thuyết minh này là bộ phận hợp thành và cần được đọc đồng thời với Báo cáo tài chính hợp nhất)

**30. Doanh thu hoạt động tài chính**

	<b>6 tháng đầu năm 2017</b>	<b>6 tháng đầu năm 2016</b>
Lãi tiền gửi, tiền cho vay	8.510.666.690	40.546.683.920
Lãi chênh lệch tỷ giá đã thực hiện	425.651.628	485.069.586
Lãi chênh lệch tỷ giá chưa thực hiện	146.247.151	1.655.520.344
Chiết khấu thanh toán	7.131.441.138	6.051.409.782
Doanh thu hoạt động tài chính khác	-	219.052.189
<b>Cộng</b>	<b>16.214.006.607</b>	<b>48.957.735.821</b>

**31. Chi phí tài chính**

	<b>6 tháng đầu năm 2017</b>	<b>6 tháng đầu năm 2016</b>
Chi phí lãi vay	41.275.973.293	40.654.745.061
Chiết khấu thanh toán	1.091.718.178	1.723.510.039
Lỗ chênh lệch tỷ giá đã thực hiện	182.954.331	30.573.067
<b>Cộng</b>	<b>42.550.645.802</b>	<b>42.408.828.167</b>

**32. Chi phí bán hàng và chi phí quản lý doanh nghiệp**

**a. Các khoản chi phí bán hàng phát sinh trong kỳ**

	<b>6 tháng đầu năm 2017</b>	<b>6 tháng đầu năm 2016</b>
Chi phí nhân viên bán hàng	119.733.725.884	118.210.672.127
Chi phí vận chuyển, bốc xếp	75.095.061.599	75.521.912.353
Chi phí quảng cáo	96.832.359.061	97.849.469.471
Chi phí khuyến mãi	6.085.558.431	28.166.612.110
Chi phí dịch vụ mua ngoài khác	18.076.546.712	23.622.567.783
Các khoản khác	14.981.539.888	35.811.313.810
<b>Cộng</b>	<b>330.804.791.575</b>	<b>379.182.547.654</b>



**THUYẾT MINH BÁO CÁO TÀI CHÍNH HỢP NHẤT GIỮA NIÊN ĐỘ (tiếp theo)**  
(Thuyết minh này là bộ phận hợp thành và cần được đọc đồng thời với Báo cáo tài chính hợp nhất)

**b. Các khoản chi phí quản lý doanh nghiệp phát sinh trong kỳ**

	<b>6 tháng đầu năm 2017</b>	<b>6 tháng đầu năm 2016</b>
Chi phí lương nhân viên quản lý	31.803.892.294	32.544.117.844
Chi phí dịch vụ mua ngoài	990.488.287	5.300.559.642
Chi phí tiếp khách	2.115.223.212	2.087.604.661
Chi phí vật liệu, đồ dùng văn phòng phẩm	3.825.031.673	2.819.726.847
Chi phí trích quỹ PTKH&CN	-	45.000.000.000
Trích lập/(hoàn nhập) dự phòng nợ phải thu khó đòi	(43.893.725)	609.099.458
Các khoản khác	30.067.133.591	21.933.659.191
<b>Cộng</b>	<b>68.757.875.332</b>	<b>110.294.767.643</b>

**33. Thu nhập khác**

	<b>6 tháng đầu năm 2017</b>	<b>6 tháng đầu năm 2016</b>
Nhận hỗ trợ marketing	25.000.000.000	24.316.363.636
Lãi từ thanh lý TSCĐ	114.892.771	-
Các khoản khác	590.093.490	488.226.630
<b>Cộng</b>	<b>25.704.986.261</b>	<b>24.804.590.266</b>

**34. Chi phí khác**

	<b>6 tháng đầu năm 2017</b>	<b>6 tháng đầu năm 2016</b>
Thanh lý vật tư	18.260.715	-
Các khoản phạt	11.443.807	35.263.737
Các khoản khác	1.871.118.032	638.965.105
<b>Cộng</b>	<b>1.900.822.554</b>	<b>674.228.842</b>

**THUYẾT MINH BÁO CÁO TÀI CHÍNH HỢP NHẤT GIỮA NIÊN ĐỘ (tiếp theo)**

(Thuyết minh này là bộ phận hợp thành và cần được đọc đồng thời với Báo cáo tài chính hợp nhất)

**35. Chi phí thuế thu nhập doanh nghiệp hiện hành**

	6 tháng đầu năm 2017	6 tháng đầu năm 2016
<b>Tổng lợi nhuận kế toán trước thuế</b>	<b>539.559.781.248</b>	<b>534.165.098.647</b>
<b>Điều chỉnh các khoản thu nhập chịu thuế</b>	<b>978.741.663</b>	<b>1.682.631.176</b>
- Điều chỉnh tăng	<b>1.640.560.834</b>	<b>1.647.743.786</b>
+ Lỗ CLTG đánh giá số dư tiền, nợ phải thu	905.710	48.762.979
+ Chi phí không hợp lý, hợp lệ	1.639.655.124	1.598.980.807
- Điều chỉnh giảm	<b>654.756.437</b>	<b>6.676.000</b>
+ Cổ tức lợi nhuận được chia	-	-
+ Lãi CLTG đánh giá số dư tiền, nợ phải thu	-	6.676.000
+ Các khoản khác	654.756.437	-
- Điều chỉnh lãi/lỗ chưa thực hiện	(7.062.734)	41.563.390
+ Tăng từ lợi nhuận chưa thực hiện kỳ này	10.739.183	47.461.583
+ Giảm từ lợi nhuận năm trước thực hiện kỳ này	(17.801.917)	(5.898.193)
<b>Thu nhập được miễn thuế</b>	<b>81.699.525.417</b>	<b>106.751.263.425</b>
<b>Tổng thu nhập chịu thuế</b>	<b>458.838.997.494</b>	<b>429.096.466.398</b>
- Thu nhập từ hoạt động SXKD chính	458.737.045.494	428.973.844.389
- Thu nhập khác	101.952.000	122.622.009
<b>Thuế thu nhập doanh nghiệp</b>	<b>91.969.865.288</b>	<b>79.983.748.753</b>
<b>Thuế TNDN được miễn, giảm theo Luật</b>	<b>42.042.837.821</b>	<b>37.154.218.895</b>
Chi phí thuế TNDN hiện hành:		
- Từ hoạt động SXKD chính	49.906.637.067	42.804.985.456
- Thu nhập khác	20.390.400	24.544.402
<b>Chi phí thuế thu nhập doanh nghiệp hiện hành</b>	<b>49.927.027.467</b>	<b>42.829.529.858</b>

**36. Lãi cơ bản/lãi suy giảm trên cổ phiếu**

	6 tháng đầu năm 2017	6 tháng đầu năm 2016
Lợi nhuận sau thuế thu nhập doanh nghiệp	489.533.111.503	491.343.881.467
Các khoản điều chỉnh tăng hoặc giảm lợi nhuận sau thuế	(1.842.000.000)	(7.049.500.000)
- Điều chỉnh tăng	-	-
- Điều chỉnh giảm (trích quỹ khen thưởng phúc lợi)	1.842.000.000	7.049.500.000
LN hoặc lỗ phân bổ cho cổ đông sở hữu cổ phiếu phổ thông	487.691.111.503	484.294.381.467
Số lượng cổ phiếu phổ thông lưu hành bình quân trong kỳ	205.247.355	201.016.900
<b>Lãi cơ bản/lãi suy giảm trên cổ phiếu</b>	<b>2.376</b>	<b>2.409</b>

**THUYẾT MINH BÁO CÁO TÀI CHÍNH HỢP NHẤT GIỮA NIÊN ĐỘ (tiếp theo)**  
(Thuyết minh này là bộ phận hợp thành và cần được đọc đồng thời với Báo cáo tài chính hợp nhất)

Số lượng cổ phiếu phổ thông lưu hành bình quân trong năm:

	<b>6 tháng đầu năm 2017</b>	<b>6 tháng đầu năm 2016</b>
Cổ phiếu phổ thông đã phát hành năm trước mang sang (không gồm cổ phiếu quỹ)	157.883.450	153.652.995
Ảnh hưởng của số cổ phiếu phổ thông phát hành để trả cổ tức	47.363.905	47.363.905
Ảnh hưởng của cổ phiếu phát hành thêm cho người lao động		-
Số lượng bình quân gia quyền của cổ phiếu phổ thông đang lưu hành trong năm	<b>205.247.355</b>	<b>201.016.900</b>

**37. Chi phí sản xuất kinh doanh theo yếu tố**

	<b>6 tháng đầu năm 2017</b>	<b>6 tháng đầu năm 2016</b>
Chi phí nguyên liệu, vật liệu	2.658.356.752.529	2.404.264.795.409
Chi phí nhân công	325.420.652.235	354.852.329.377
Chi phí khấu hao tài sản cố định	345.242.833.254	242.606.276.952
Chi phí dịch vụ mua ngoài	217.328.753.218	186.753.018.982
Chi phí khác bằng tiền	311.458.997.971	229.993.875.053
<b>Cộng</b>	<b>3.857.807.989.207</b>	<b>3.418.470.295.773</b>

**THUYẾT MINH BÁO CÁO TÀI CHÍNH HỢP NHẤT GIỮA NIÊN ĐỘ (tiếp theo)**

(Thuyết minh này là bộ phận hợp thành và cần được đọc đồng thời với Báo cáo tài chính hợp nhất)

**38. Báo cáo bộ phận**

Báo cáo bộ phận của Công ty theo hoạt động kinh doanh của từng đơn vị trực thuộc và công ty con như sau:

Báo cáo bộ phận theo hoạt động kinh doanh	Sản phẩm đường		Sản phẩm Sữa đậu nành		Thành Phát		Khác		Loại trừ		Tổng cộng	
	6 tháng đầu năm 2017	6 tháng đầu năm 2016	6 tháng đầu năm 2017	6 tháng đầu năm 2016	6 tháng đầu năm 2017	6 tháng đầu năm 2016	6 tháng đầu năm 2017	6 tháng đầu năm 2016	6 tháng đầu năm 2017	6 tháng đầu năm 2016	6 tháng đầu năm 2017	6 tháng đầu năm 2016
Doanh thu bộ phận	1.091.525.076.148	951.983.165.599	1.842.965.306.412	1.760.605.240.739	440.685.630.455	56.781.797.970	815.662.827.089	627.860.284.673	(267.105.993.555)	(67.346.058.563)	3.923.732.846.549	3.329.884.430.418
Giá vốn bộ phận	989.099.528.429	819.212.024.834	1.227.444.023.934	1.120.994.983.864	410.176.876.781	16.224.240.414	614.407.613.997	404.383.828.528	(259.050.120.235)	(23.893.792.088)	2.982.077.922.906	2.336.921.285.552
<b>Lợi nhuận gộp</b>	<b>102.425.547.719</b>	<b>132.771.140.765</b>	<b>615.521.282.478</b>	<b>639.610.256.875</b>	<b>30.508.753.674</b>	<b>40.557.557.556</b>	<b>201.255.213.092</b>	<b>223.476.456.145</b>	<b>(8.055.873.320)</b>	<b>(43.452.266.475)</b>	<b>941.654.923.643</b>	<b>992.963.144.866</b>
Doanh thu hoạt động tài chính											16.214.006.607	48.957.735.821
Chi phí tài chính											42.550.645.802	42.408.828.167
Chi phí bán hàng											330.804.791.575	379.182.547.654
Chi phí quản lý doanh nghiệp											68.757.875.332	110.294.767.643
<b>Lợi nhuận thuần từ hoạt động kinh doanh</b>											<b>515.755.617.541</b>	<b>510.034.737.223</b>
Thu nhập khác											25.704.986.261	24.804.590.266
Chi phí khác											1.900.822.554	674.228.842
<b>Lợi nhuận khác</b>											<b>23.804.163.707</b>	<b>24.130.361.424</b>
Lợi nhuận trước thuế											539.559.781.248	534.165.098.647
Thuế TNDN											50.026.669.745	42.821.217.180
<b>Lợi nhuận sau thuế TNDN</b>											<b>489.533.111.503</b>	<b>491.343.881.467</b>

**THUYẾT MINH BÁO CÁO TÀI CHÍNH HỢP NHẤT GIỮA NIÊN ĐỘ (tiếp theo)**

(Thuyết minh này là bộ phận hợp thành và cần được đọc đồng thời với Báo cáo tài chính hợp nhất)

30/06/2017	Tài sản của bộ phận					Khấu hao TSCĐ 6 tháng đầu năm 2017
	Nguyên giá TSCĐ HH	Hao mòn lũy kế	Nợ phải thu	Tổng tài sản	Nợ phải trả	
Hoạt động SXKD sản phẩm Đường	2.939.845.478.464	(1.267.039.909.203)	166.991.564.178	1.969.204.959.268	102.530.763.590	176.622.932.575
Hoạt động SXKD sản phẩm Sữa đậu nành	1.217.640.417.375	(754.011.697.811)	31.944.615.927	1.167.114.214.428	484.318.687.920	139.039.038.641
Công ty TNHH MTV Thương mại Thành Phát	3.075.855.449	(3.075.855.449)	831.562.137	840.044.733.525	789.379.783.962	4.208.457
Hoạt động SXKD khác	1.168.473.895.478	(786.626.479.924)	810.844.295.797	4.716.750.872.603	2.326.609.807.404	29.576.653.581
	<b>5.329.035.646.766</b>	<b>(2.810.753.942.387)</b>	<b>1.010.612.038.039</b>	<b>8.693.114.779.824</b>	<b>3.702.839.042.876</b>	<b>345.242.833.254</b>
Các khoản loại trừ	-	-	(768.939.716.505)	(1.609.479.109.801)	(769.013.200.239)	-
<b>Tổng cộng</b>	<b>5.329.035.646.766</b>	<b>(2.810.753.942.387)</b>	<b>241.672.321.534</b>	<b>7.083.635.670.023</b>	<b>2.933.825.842.637</b>	<b>345.242.833.254</b>

01/01/2017	Tài sản của bộ phận					Khấu hao TSCĐ 6 tháng đầu năm 2016
	Nguyên giá TSCĐ HH	Hao mòn lũy kế	Nợ phải thu	Tổng tài sản	Nợ phải trả	
	VND	VND	VND	VND	VND	VND
Hoạt động SXKD sản phẩm Đường	1.828.619.697.657	(1.090.885.210.682)	223.490.328.971	1.156.812.768.961	28.396.348.174	96.512.546.609
Hoạt động SXKD sản phẩm Sữa đậu nành	1.170.867.579.528	(678.903.580.717)	45.011.022.295	1.326.871.556.961	504.288.703.875	124.494.037.488
Công ty TNHH MTV Thương mại Thành Phát	4.816.625.056	(4.570.309.370)	560.819.319	838.823.355.623	795.755.866.029	164.926.982
Hoạt động SXKD khác	1.049.583.993.540	(757.292.416.633)	904.768.166.682	4.420.882.966.223	1.663.262.279.057	21.434.765.873
	<b>4.053.887.895.781</b>	<b>(2.531.651.517.402)</b>	<b>1.173.830.337.267</b>	<b>7.743.390.647.768</b>	<b>2.991.703.197.135</b>	<b>242.606.276.952</b>
	-	-	(778.529.898.385)	(1.619.001.458.135)	(778.529.898.385)	-
<b>Tổng cộng</b>	<b>4.053.887.895.781</b>	<b>(2.531.651.517.402)</b>	<b>395.300.438.882</b>	<b>6.124.389.189.633</b>	<b>2.213.173.298.750</b>	<b>242.606.276.952</b>

**THUYẾT MINH BÁO CÁO TÀI CHÍNH HỢP NHẤT GIỮA NIÊN ĐỘ (tiếp theo)**  
(Thuyết minh này là bộ phận hợp thành và cần được đọc đồng thời với Báo cáo tài chính hợp nhất)

**39. Quản lý rủi ro**

**a. Quản lý rủi ro vốn**

Thông qua công tác quản trị nguồn vốn, Công ty xem xét, quyết định duy trì số dư nguồn vốn và nợ phải trả thích hợp trong từng thời kỳ để vừa đảm bảo hoạt động liên tục vừa tối đa hóa lợi ích của các cổ đông.

**b. Quản lý rủi ro tài chính**

Rủi ro tài chính bao gồm rủi ro thị trường (rủi ro về lãi suất, rủi ro về tỷ giá, rủi ro về giá), rủi ro tín dụng và rủi ro thanh khoản.

**Quản lý rủi ro thị trường:** Hoạt động kinh doanh của Công ty sẽ chủ yếu chịu rủi ro khi có sự biến động lớn về lãi suất, tỷ giá và giá.

*Quản lý rủi ro về lãi suất*

Rủi ro lãi suất của Công ty phát sinh chủ yếu từ các khoản vay đã ký kết. Để giảm thiểu rủi ro này, Công ty đã ước tính ảnh hưởng của chi phí lãi vay đến kết quả kinh doanh từng thời kỳ cũng như phân tích, dự báo để lựa chọn các thời điểm trả nợ thích hợp. Ban Tổng Giám đốc cho rằng rủi ro về biến động lãi suất ngoài dự tính của Công ty ở mức thấp.

*Quản lý rủi ro về tỷ giá*

Do có các giao dịch mua hàng, bán hàng và vay nợ có gốc ngoại tệ, Công ty sẽ chịu rủi ro khi có biến động về tỷ giá. Rủi ro này được Công ty quản lý thông qua các biện pháp như: duy trì hợp lý cơ cấu vay ngoại tệ và nội tệ, tối ưu hóa thời hạn thanh toán các khoản nợ, lựa chọn thời điểm mua và thanh toán các khoản ngoại tệ phù hợp, dự báo tỷ giá ngoại tệ trong tương lai, sử dụng tối ưu nguồn tiền hiện có để cân bằng giữa rủi ro tỷ giá và rủi ro thanh khoản.

Giá trị ghi sổ của các công cụ tài chính có gốc ngoại tệ tại thời điểm cuối kỳ như sau:

	30/06/2017	01/01/2017
<b>Tài sản tài chính</b>		
Tiền		
- USD	12.179,48	28.535,00
- EUR	60,71	60,71
Phải thu khách hàng (USD)	8.694,00	-
<b>Nợ phải trả tài chính</b>		
Các khoản vay và nợ (USD)	10.681.932,36	12.063.957,04
Phải trả người bán (USD)	44.650,25	370.038,00
Phải trả người bán (EUR)	7.250,00	14.500,00

*Quản lý rủi ro về giá*

Công ty mua hàng hóa, nguyên vật liệu từ nhà cung cấp trong nước và nước ngoài để phục vụ hoạt động sản xuất kinh doanh, do đó sẽ chịu sự rủi ro từ việc thay đổi giá của hàng hóa, nguyên vật liệu đầu vào. Nguyên vật liệu chiếm tỷ trọng cao trong tổng giá thành sản phẩm nên Công ty đặc biệt chú ý đến rủi ro về giá nguyên vật liệu trong hoạt động sản xuất kinh doanh. Để giảm thiểu rủi ro này, Công ty lựa chọn những nhà cung cấp uy tín, quan hệ kinh doanh lâu năm và luôn yêu cầu được cung cấp những biến động về giá kịp thời nhất. Công ty còn tham khảo giá giữa các nhà cung cấp khác nhau để đảm bảo mua hàng với mức giá hợp lý nhất. Với chính sách quản lý về giá trên, Ban Tổng Giám đốc cho rằng rủi ro về biến động về giá hàng hóa, nguyên vật liệu ngoài dự tính của Công ty ở mức thấp.

**THUYẾT MINH BÁO CÁO TÀI CHÍNH HỢP NHẤT GIỮA NIÊN ĐỘ (tiếp theo)**  
(Thuyết minh này là bộ phận hợp thành và cần được đọc đồng thời với Báo cáo tài chính hợp nhất)

**Quản lý rủi ro tín dụng**

*Phải thu khách hàng*

Công ty bán hàng theo các phương thức sau: bán buôn thông qua các nhà phân phối chính và các đại lý và bán lẻ thông qua Công ty con là Công ty TNHH MTV Thương mại Thành Phát.

Rủi ro tín dụng xảy ra khi một khách hàng hoặc đối tác không đáp ứng được các nghĩa vụ trong hợp đồng dẫn đến các tổn thất tài chính cho Công ty. Công ty có các rủi ro tài chính là một số khoản nợ phải thu. Công ty giảm thiểu rủi ro tín dụng bằng nhiều biện pháp tùy vào các phương thức bán hàng:

- Bán hàng qua các nhà phân phối chính: Thanh toán trước khi nhận hàng hoặc chậm trả.
- Bán hàng qua các đại lý: Công ty có hệ thống các đại lý là những đơn vị có tình hình tài chính tốt. Các đại lý sẽ được hưởng các chính sách bán hàng ưu đãi về giá, về sản lượng, về chiết khấu thanh toán. Tùy theo từng mặt hàng, từng thời điểm mà đại lý được áp dụng các điều khoản thanh toán phù hợp như thanh toán tiền trước khi nhận hàng (Đường, Sữa, Bia...) hoặc chậm trả.
- Bán lẻ: Thông qua các cửa hàng bán lẻ thuộc Công ty TNHH MTV Thương mại Thành Phát với hình thức thu bằng tiền mặt.

Do đó Ban Tổng Giám đốc Công ty đánh giá rằng rủi ro tín dụng trọng yếu của Công ty với các khoản phải thu khách hàng là kiểm soát được.

*Đầu tư tài chính*

Các khoản tiền gửi ngân hàng của Công ty được giao dịch tại các ngân hàng lớn. Ban Tổng Giám đốc Công ty đánh giá rằng Công ty không có rủi ro tín dụng trọng yếu với các khoản tiền gửi ngân hàng.

**Quản lý rủi ro thanh khoản**

Để quản lý rủi ro thanh khoản, đáp ứng các nhu cầu về vốn, nghĩa vụ tài chính hiện tại và trong tương lai, Công ty thường xuyên theo dõi và duy trì đủ mức dự phòng tiền, tối ưu hóa các dòng tiền nhận rồi, tận dụng được tín dụng từ khách hàng và đối tác, chủ động kiểm soát các khoản nợ đến hạn, sắp đến hạn trong sự tương quan với tài sản đến hạn và nguồn thu có thể tạo ra trong thời kỳ đó,...

Tổng hợp các khoản nợ phải trả tài chính của Công ty theo thời hạn thanh toán như sau:

<b>30/06/2017</b>	<b>Không quá 1 năm</b>	<b>Trên 1 năm</b>	<b>Tổng</b>
Phải trả người bán	385.791.780.210	-	385.791.780.210
Chi phí phải trả	80.158.578.582	-	80.158.578.582
Vay và nợ thuê tài chính	1.858.457.038.206	179.581.479.943	2.038.038.518.149
Phải trả khác	4.131.059.300	17.560.782.559	21.691.841.859
<b>Cộng</b>	<b>2.328.538.456.298</b>	<b>197.142.262.502</b>	<b>2.525.680.718.800</b>
<b>01/01/2017</b>	<b>Không quá 1 năm</b>	<b>Trên 1 năm</b>	<b>Tổng</b>
Phải trả người bán	475.096.509.480	-	475.096.509.480
Chi phí phải trả	1.442.907.348	-	1.442.907.348
Vay và nợ thuê tài chính	1.178.137.352.767	213.444.295.806	1.391.581.648.573
Phải trả khác	13.652.342.339	16.774.957.534	30.427.299.873
<b>Cộng</b>	<b>1.668.329.111.934</b>	<b>230.219.253.340</b>	<b>1.898.548.365.274</b>

**THUYẾT MINH BÁO CÁO TÀI CHÍNH HỢP NHẤT GIỮA NIÊN ĐỘ (tiếp theo)**

(Thuyết minh này là bộ phận hợp thành và cần được đọc đồng thời với Báo cáo tài chính hợp nhất)

Công ty hiện có rủi ro thanh khoản trong ngắn hạn nhưng Ban Tổng Giám đốc tin tưởng rằng Công ty có thể tạo ra đủ nguồn tiền để đáp ứng các nghĩa vụ tài chính khi đến hạn.

Tổng hợp các tài sản tài chính hiện có tại Công ty được trình bày trên cơ sở tài sản thuần như sau:

<b>30/06/2017</b>	<b>Không quá 1 năm</b>	<b>Trên 1 năm</b>	<b>Tổng</b>
Tiền và các khoản tương đương tiền	446.389.359.535	-	446.389.359.535
Đầu tư nắm giữ đến ngày đáo hạn	331.000.000.000	-	331.000.000.000
Phải thu khách hàng	33.453.449.045	-	33.453.449.045
Phải thu khác	7.998.694.424	690.181.497	8.688.875.921
<b>Cộng</b>	<b>818.841.503.004</b>	<b>690.181.497</b>	<b>819.531.684.501</b>

<b>01/01/2017</b>	<b>Không quá 1 năm</b>	<b>Trên 1 năm</b>	<b>Tổng</b>
Tiền và các khoản tương đương tiền	136.507.337.409	-	136.507.337.409
Đầu tư nắm giữ đến ngày đáo hạn	555.000.000.000	-	555.000.000.000
Phải thu khách hàng	18.627.279.023	-	18.627.279.023
Phải thu khác	11.885.736.128	690.181.497	12.575.917.625
<b>Cộng</b>	<b>722.020.352.560</b>	<b>690.181.497</b>	<b>722.710.534.057</b>

**40. Thông tin về các bên liên quan**

**Giao dịch với các cán bộ quản lý chủ chốt**

Lương, thưởng của các thành viên Hội đồng quản trị và Ban Tổng Giám đốc như sau:

	<b>6 tháng đầu năm 2017</b>	<b>6 tháng đầu năm 2016</b>
Thu nhập của Ban Tổng Giám đốc và HĐQT	4.738.760.360	4.371.935.436
- Tiền lương, thưởng	4.738.760.360	4.371.935.436

**41. Sự kiện phát sinh sau ngày kết thúc kỳ kế toán**

Không có sự kiện quan trọng nào phát sinh sau ngày kết thúc kỳ kế toán yêu cầu phải điều chỉnh hoặc công bố trong Báo cáo tài chính hợp nhất giữa niên độ.



**THUYẾT MINH BÁO CÁO TÀI CHÍNH HỢP NHẤT GIỮA NIÊN ĐỘ (tiếp theo)**  
(Thuyết minh này là bộ phận hợp thành và cần được đọc đồng thời với Báo cáo tài chính hợp nhất)


**42. Số liệu so sánh**

Số liệu so sánh trên Bảng cân đối kế toán hợp nhất giữa niên độ là số liệu trên Báo cáo tài chính hợp nhất cho năm tài chính kết thúc ngày 31/12/2016. Số liệu so sánh trên Báo cáo kết quả kinh doanh hợp nhất giữa niên độ và Báo cáo lưu chuyển tiền tệ hợp nhất giữa niên độ là số liệu trên Báo cáo tài chính giữa niên độ cho kỳ kế toán 6 tháng đầu năm 2016. Các Báo cáo này đã được kiểm toán và soát xét bởi AAC.


**Tổng Giám đốc**

  
Võ Thành Đăng  
Quảng Ngãi, ngày 15 tháng 08 năm 2017

**Kế toán trưởng**

  
Trần Ngọc Phương

**Người lập**

  
Trần Thị Xuân Hiền