




SONG DA 2 JSC

CÔNG TYCP SÔNG ĐÀ 2
CƠ QUAN CÔNG TY



BÁO CÁO TÀI CHÍNH HỢP NHẤT QUÝ II NĂM 2017



Hà Nội, ngày 20 tháng 07 năm 2017

BẢNG CÂN ĐỐI KẾ TOÁN HỢP NHẤT


Lũy kế đến ngày 30/06/2017


Mã số	TÀI SẢN	Thuyết minh	30/06/2017 VND	01/01/2017 VND
100	A. TÀI SẢN NGẮN HẠN		728.551.648.076	790.876.709.464
110	I. Tiền và các khoản tương đương tiền	3	11.057.902.127	34.920.208.943
111	1. Tiền		11.057.902.127	34.920.208.943
112	2. Các khoản tương đương tiền		-	
120	II. Các khoản đầu tư tài chính ngắn hạn	4	-	285.163.200
121	1. Chứng khoán kinh doanh		-	1.188.774.090
122	2. Dự phòng giảm giá chứng khoán kinh doanh		-	(903.610.890)
123	3. Đầu tư nắm giữ đến ngày đáo hạn		-	-
130	III. Các khoản phải thu ngắn hạn		306.208.744.171	391.428.570.368
131	1. Phải thu ngắn hạn của khách hàng	5	258.114.047.387	340.732.021.572
132	2. Trả trước cho người bán ngắn hạn		13.947.882.961	12.105.516.574
136	6. Phải thu ngắn hạn khác	6	35.862.912.738	40.307.131.137
137	7. Dự phòng phải thu ngắn hạn khó đòi		(1.716.098.915)	(1.716.098.915)
139	8. Tài sản thiếu chờ xử lý		-	-
140	IV. Hàng tồn kho	8	393.395.210.122	347.504.506.670
141	1. Hàng tồn kho		393.395.210.122	347.504.506.670
150	V. Tài sản ngắn hạn khác		17.889.791.656	16.738.260.283
151	1. Chi phí trả trước ngắn hạn	11	1.627.839.619	2.001.989.459
152	2. Thuế giá trị gia tăng được khấu trừ		16.360.226.502	14.466.246.384
153	3. Thuế và các khoản khác phải thu Nhà nước	13	(98.274.465)	270.024.440
200	B. TÀI SẢN DÀI HẠN		76.282.497.997	92.336.444.570
210	I. Các khoản phải thu dài hạn		2.029.495.220	2.236.937.805
216	7. Phải thu dài hạn khác	6	2.029.495.220	2.236.937.805
220	II. Tài sản cố định		55.710.271.546	60.917.526.406
221	1. Tài sản cố định hữu hình	10	55.710.271.546	60.917.526.406
222	- Nguyên giá		297.954.600.890	298.229.132.602
223	- Giá trị hao mòn lũy kế		(242.244.329.344)	(237.311.606.196)
227	3. Tài sản cố định vô hình		-	-
228	- Nguyên giá		-	-
229	- Giá trị hao mòn lũy kế		-	-
240	IV. Tài sản dở dang dài hạn	9	2.477.412.520	4.722.566.894
241	1. Chi phí sản xuất, kinh doanh dở dang dài hạn		-	-
242	2. Chi phí xây dựng cơ bản dở dang		2.477.412.520	4.722.566.894
250	V. Các khoản đầu tư tài chính dài hạn	4	6.445.000.000	11.430.000.000
253	3. Đầu tư góp vốn vào đơn vị khác		6.445.000.000	11.430.000.000
260	VI. Tài sản dài hạn khác		9.620.318.711	13.029.413.465
261	1. Chi phí trả trước dài hạn	11	9.620.318.711	13.029.413.465
268	3. Tài sản dài hạn khác		-	-
269	4. Lợi thế thương mại		-	-

BẢNG CÂN ĐỐI KẾ TOÁN HỢP NHẤT


Lũy kế đến ngày 30/06/2017
(tiếp theo)

Mã số	NGUỒN VỐN	Thuyết minh	30/06/2017	01/01/2017
			VND	VND
300	A. NỢ PHẢI TRẢ		605.144.126.324	673.729.483.100
310	I. Nợ ngắn hạn		502.137.415.630	591.974.735.338
311	1. Phải trả người bán ngắn hạn		111.513.140.665	126.028.743.047
312	2. Người mua trả tiền trước ngắn hạn		83.667.296.508	94.451.723.750
313	3. Thuế và các khoản phải nộp Nhà nước	13	17.372.632.059	20.094.053.512
314	4. Phải trả người lao động		23.216.932.370	21.990.409.193
315	5. Chi phí phải trả ngắn hạn	14	22.887.886.275	18.473.804.354
319	9. Phải trả ngắn hạn khác	15	11.748.772.040	10.641.970.715
320	10. Vay và nợ thuê tài chính ngắn hạn	12	231.282.186.074	300.246.375.882
321	11. Dự phòng phải trả ngắn hạn		-	-
322	12. Quỹ khen thưởng, phúc lợi		448.569.639	47.654.885
330	II. Nợ dài hạn		103.006.710.694	81.754.747.762
336	6. Doanh thu chưa thực hiện dài hạn		-	-
337	7. Phải trả dài hạn khác	15	-	-
338	8. Vay và nợ thuê tài chính dài hạn	12	103.006.710.694	81.754.747.762
400	B. VỐN CHỦ SỞ HỮU		199.690.019.749	209.483.670.934
410	I. Vốn chủ sở hữu		199.690.019.749	209.483.670.934
411	1. Vốn đầu tư của chủ sở hữu		144.235.360.000	144.235.360.000
411a	- Cổ phiếu phổ thông có quyền biểu quyết		144.235.360.000	144.235.360.000
411b	- Cổ phiếu ưu đãi		-	-
412	2. Thặng dư vốn cổ phần		12.350.940.669	15.704.407.780
413	3. Quyền chọn chuyển đổi trái phiếu		-	-
414	4. Vốn khác của chủ sở hữu		9.291.275.551	5.937.808.440
418	8. Quỹ đầu tư phát triển		25.969.029.246	25.659.221.871
421	11. Lợi nhuận sau thuế chưa phân phối		7.843.414.283	17.946.872.843
421a	- Lợi nhuận sau thuế chưa phân phối đến cuối kỳ trước		985.083.503	9.386.350.344
421b	- Lợi nhuận sau thuế chưa phân phối đến cuối kỳ này		6.858.330.780	8.560.522.499
430	II. Nguồn kinh phí và quỹ khác		-	-
440	TỔNG CỘNG NGUỒN VỐN		804.834.146.073	883.213.154.034


Phan Thị Chuyên
Người lập


Phạm Thị Dinh
Kế toán trưởng




Hoàng Văn Sơn
Tổng Giám đốc

Hà Nội, Ngày 20 tháng 07 năm 2017

BÁO CÁO KẾT QUẢ HOẠT ĐỘNG KINH DOANH HỢP NHẤT
Quý II năm 2017

Mã số	CHỈ TIÊU	Thuyết minh	Quý II năm 2017	Quý II năm 2016	Lũy kế đến ngày	Lũy kế đến ngày
					30/06/2017	30/06/2016
					VND	VND
01	1. Doanh thu bán hàng và cung cấp dịch vụ	18	143.194.859.601	206.025.319.669	258.123.443.082	346.222.368.984
02	2. Các khoản giảm trừ doanh thu				-	-
10	3. Doanh thu thuần bán hàng và cung cấp dịch vụ		143.194.859.601	206.025.319.669	258.123.443.082	346.222.368.984
11	4. Giá vốn hàng bán	19	137.313.069.160	181.565.105.410	237.734.496.549	300.044.220.714
20	5. Lợi nhuận gộp về bán hàng và cung cấp dịch vụ		5.881.790.441	24.460.214.259	20.388.946.533	46.178.148.270
21	6. Doanh thu hoạt động tài chính	20	5.989.703.107	5.145.105.114	6.027.966.986	651.743.594
22	7. Chi phí tài chính	21	7.037.596.747	8.091.971.190	9.841.981.369	9.679.739.690
23	Trong đó: Chi phí lãi vay		7.037.596.747	4.964.559.623	10.735.592.259	9.653.872.910
24	8. Phần lãi hoặc lỗ trong công ty liên doanh, liên kết				-	-
25	9. Chi phí bán hàng		1.407.514.141	4.529.690.170	3.087.088.193	5.529.917.629
26	10. Chi phí quản lý doanh nghiệp	22	12.186.631.517	10.162.421.132	18.573.046.986	21.991.213.461
30	11. Lợi nhuận thuần từ hoạt động kinh doanh		-8.760.248.857	6.821.236.881	(5.085.203.029)	9.629.021.084
31	12. Thu nhập khác		19.857.273	65.100.000	272.948.182	705.201.195
32	13. Chi phí khác		107.992.317	121.986.358	1.733.358.016	302.219.559
40	14. Lợi nhuận khác		-88.135.044	-56.886.358	(1.460.409.834)	402.981.636
50	15. Tổng lợi nhuận kế toán trước thuế		-8.848.383.901	6.764.350.523	(6.545.612.863)	10.032.002.720
51	16. Chi phí thuế thu nhập doanh nghiệp hiện hành	23	991.955.773	3.690.458.389	2.445.147.022	3.635.718.848
52	17. Chi phí thuế thu nhập doanh nghiệp hoãn lại				-	-
60	18. Lợi nhuận sau thuế thu nhập doanh nghiệp		(9.840.339.674)	3.073.892.134	(8.990.759.885)	6.396.283.872

Phan Thị Chuyên
Người lập

Phạm Thị Dinh
Kế toán trưởng



Hoàng Văn Sơn
Tổng Giám đốc

Hà Nội, Ngày 20 tháng 07 năm 2017

BÁO CÁO LƯU CHUYỂN TIỀN TỆ HỢP NHẤT

Lũy kế đến ngày 30/06/2017

(Theo phương pháp gián tiếp)

Mã số	CHỈ TIÊU	Thuyết minh	Lũy kế đến ngày	Lũy kế đến ngày
			30/06/2017	30/06/2016
			VND	VND
	I. LƯU CHUYỂN TIỀN TỪ HOẠT ĐỘNG KINH DOANH			
01	1. Lợi nhuận trước thuế		(6.545.612.863)	10.032.002.720
	6. Điều chỉnh cho các khoản			
02	- Khấu hao tài sản cố định và bất động sản đầu tư		5.207.254.860	6.081.171.498
03	- Các khoản dự phòng		(871.982.835)	
04	- Lãi, lỗ chênh lệch tỷ giá hối đoái do đánh giá lại các khoản mục tiền tệ có gốc ngoại tệ		-	(557.014.755)
05	- Lãi, lỗ từ hoạt động đầu tư		(5.945.239.713)	(734.814.834)
06	- Chi phí lãi vay		10.735.592.259	9.653.872.910
07	- Các khoản điều chỉnh khác		-	-
08	15 Lợi nhuận từ hoạt động kinh doanh trước thay đổi vốn lưu động		2.580.011.708	24.475.217.539
09	- Tăng, giảm các khoản phải thu		77.072.463.869	(32.510.889.218)
10	- Tăng, giảm hàng tồn kho		(45.890.703.452)	11.369.187.896
11	- Tăng, giảm các khoản phải trả (không kể lãi vay phải trả, thuế thu nhập doanh nghiệp phải nộp)		(22.679.310.909)	51.119.789.116
12	- Tăng, giảm chi phí trả trước		3.783.244.594	563.226.955
13	- Tăng, giảm chứng khoán kinh doanh		1.188.774.090	
14	- Tiền lãi vay đã trả		(10.735.592.259)	(9.653.872.910)
15	- Thuế thu nhập doanh nghiệp đã nộp		(602.089.323)	(147.867.123)
16	- Tiền thu khác từ hoạt động kinh doanh		16.730.560.624	20.020
17	- Tiền chi khác cho hoạt động kinh doanh			(617.765.883)
20	Lưu chuyển tiền thuần từ hoạt động kinh doanh		21.447.358.942	44.597.046.392
	II. LƯU CHUYỂN TIỀN TỪ HOẠT ĐỘNG ĐẦU TƯ			
21	1. Tiền chi để mua sắm, xây dựng tài sản cố định và các tài sản dài hạn khác		1.987.831.647	(1.538.137.658)
22	2. Tiền thu từ thanh lý, nhượng bán tài sản cố định và các tài sản dài hạn khác		209.090.909	3.800.000.000
23	2. Tiền chi cho vay, mua các công cụ nợ của đơn vị khác		-	
24	2. Tiền thu hồi cho vay, bán lại các công cụ nợ của đơn vị khác		-	
25	2. Tiền chi đầu tư góp vốn vào đơn vị khác		-	
26	2. Tiền thu hồi đầu tư góp vốn vào đơn vị khác		-	

BÁO CÁO LƯU CHUYỂN TIỀN TỆ HỢP NHẤT

Lũy kế đến ngày 30/06/2017

(Theo phương pháp gián tiếp)

Mã số	CHỈ TIÊU	Thuyết minh	Lũy kế đến ngày	Lũy kế đến ngày
			30/06/2017	30/06/2016
			VND	VND
27	3. Tiền thu lãi cho vay, cổ tức và lợi nhuận được chia		382.981.076	94.713.639
30	<i>Lưu chuyển tiền thuần từ hoạt động đầu tư</i>		<i>2.579.903.632</i>	<i>2.356.575.981</i>
III LƯU CHUYỂN TIỀN TỪ HOẠT ĐỘNG TÀI CHÍNH				
31	0. Tiền thu từ phát hành cổ phiếu, nhận vốn góp của chủ sở hữu		-	-
32	0. Tiền trả lại vốn góp cho các chủ sở hữu, mua lại cổ phiếu của doanh nghiệp đã phát hành		-	-
33	1. Tiền thu từ đi vay		176.545.040.255	220.529.355.866
34	2. Tiền trả nợ gốc vay		(224.257.267.131)	(259.342.562.898)
35	2. Tiền trả nợ gốc thuê tài chính		-	-
36	3. Cổ tức, lợi nhuận đã trả cho chủ sở hữu		(177.342.514)	
40	<i>Lưu chuyển tiền thuần từ hoạt động tài chính</i>		<i>(47.889.569.390)</i>	<i>(38.813.207.032)</i>
50	<i>Lưu chuyển tiền thuần trong kỳ</i>		<i>(23.862.306.816)</i>	<i>8.140.415.341</i>
60	Tiền và các khoản tương đương tiền đầu kỳ		34.920.208.943	76.172.425.829
61	Ảnh hưởng của thay đổi tỷ giá hối đoái quy đổi ngoại tệ		-	-
70	Tiền và các khoản tương đương tiền cuối kỳ		11.057.902.127	84.312.841.170

Phan Thị Chuyên
Người lập

Phạm Thị Dinh
Kế toán trưởng



Hoàng Văn Sơn
Tổng Giám đốc

Hà Nội, Ngày 20 tháng 07 năm 2017

THUYẾT MINH BÁO CÁO TÀI CHÍNH HỢP NHẤT

Lũy kế đến ngày 30/06/2017

1 . ĐẶC ĐIỂM HOẠT ĐỘNG CỦA DOANH NGHIỆP

Hình thức sở hữu vốn

Công ty Cổ phần Sông Đà 2 được thành lập và hoạt động theo Giấy chứng nhận đăng ký doanh nghiệp cấp lần đầu ngày 01/03/2006 và đăng ký thay đổi lần thứ 9 ngày 23/01/2015 mã số doanh nghiệp 0500236821 do Sở Kế hoạch Đầu tư Thành phố Hà Nội cấp.

Trụ sở của Công ty được đặt tại: Km 10, Đường Nguyễn Trãi, Quận Hà Đông, Thành phố Hà Nội.

Vốn điều lệ của Công ty theo đăng ký là 144.235.360.000 đồng, vốn điều lệ thực góp đến ngày 30 tháng 06 năm 2015 là 144.235.360.000 đồng; tương đương 14.423.536 cổ phần, mệnh giá một cổ phần là 10.000 đồng.

Lĩnh vực kinh doanh

Lĩnh vực kinh doanh của Công ty là xây lắp và kinh doanh bất động sản.

Ngành nghề kinh doanh

Hoạt động kinh doanh của Công ty là:

- Đầu tư xây dựng công trình thủy điện, nhiệt điện;
- Khai thác, chế biến và mua bán khoáng sản;
- Thi công cọc khoan nhồi, đóng ép cọc;
- Kinh doanh nhà, đầu tư các dự án về nhà ở, văn phòng cho thuê, khu công nghiệp và vận tải;
- Sửa chữa cơ khí, ô tô, xe máy;
- Sản xuất, khai thác và kinh doanh vật liệu xây dựng, cấu kiện bê tông, bê tông thương phẩm, bê tông nhựa nóng;
- Trang trí nội thất;
- Xuất nhập khẩu vật tư, thiết bị phụ tùng cơ giới và công nghiệp xây dựng;
- Xây dựng đường dây tải điện, trạm biến thế điện đến 220V;
- Nạo vét và bồi đắp mặt bằng nền Công trình, thi công các loại móng Công trình bằng phương pháp khoan nổ mìn;
- Xây dựng công trình giao thông: đường bộ, sân bay, bến cảng;
- Xây dựng các Công trình thủy điện;
- Xây dựng các Công trình công nghiệp, dân dụng và hạ tầng đô thị.

Chu kỳ sản xuất, kinh doanh thông thường

Chu kỳ sản xuất của Công ty tùy thuộc vào từng công trình cụ thể.

Cấu trúc Công ty

- **Tổng số Công ty con:**
- + Số lượng Công ty con được hợp nhất: 01 Công ty;
- + Không có Công ty con không được hợp nhất

CÔNG TY CỔ PHẦN SÔNG ĐÀ 2

Km 10, Đường Nguyễn Trãi,
Quận Hà Đông, Thành phố Hà Nội

Báo cáo tài chính hợp nhất

Lũy kế đến ngày 30/06/201

- Công ty Có công ty con được hợp nhất báo cáo tài chính tại thời điểm 30/06/2017

<u>Tên công ty</u>	<u>Nơi thành lập và hoạt động</u>	<u>Tỷ lệ lợi ích</u>	<u>Tỷ lệ quyền biểu quyết</u>	<u>Hoạt động kinh doanh chính</u>
Công ty TNHH MTV Công trình Giao thông Sông Đà	Thành phố Hà Nội	100,0%	100,0%	Thi công, lắp đặt các công trình giao thông

2 . CHẾ ĐỘ VÀ CHÍNH SÁCH KẾ TOÁN ÁP DỤNG TẠI CÔNG TY

2.1 . Kỳ kế toán, đơn vị tiền tệ sử dụng trong kế toán

Kỳ kế toán năm của Công ty bắt đầu từ ngày 01/01 và kết thúc vào ngày 31/12 hàng năm.

Đơn vị tiền tệ sử dụng trong ghi chép kế toán là đồng Việt Nam (VND).

2.2 . Chuẩn mực và Chế độ kế toán áp dụng

Chế độ kế toán áp dụng

Công ty áp dụng Chế độ Kế toán doanh nghiệp ban hành theo Thông tư 200/2014/TT-BTC ngày 22/12/2014 của Bộ Tài chính.

Tuyên bố về việc tuân thủ Chuẩn mực kế toán và Chế độ kế toán

Công ty đã áp dụng các Chuẩn mực kế toán Việt Nam và các văn bản hướng dẫn Chuẩn mực do Nhà nước đã ban hành. Các Báo cáo tài chính được lập và trình bày theo đúng mọi quy định của từng chuẩn mực, thông tư hướng dẫn thực hiện Chuẩn mực và Chế độ kế toán doanh nghiệp hiện hành đang áp dụng.

2.3 . Thay đổi trong các chính sách kế toán và thuyết minh

Ngày 22/12/2014, Bộ Tài chính đã ban hành Thông tư 200/2014/TT-BTC hướng dẫn Chế độ kế toán doanh nghiệp thay thế Quyết định số 15/2006/QĐ-BTC ngày 20/03/2006, và có hiệu lực cho năm tài chính bắt đầu từ hoặc sau ngày 01 tháng 01 năm 2015.

Ảnh hưởng của các thay đổi chính sách kế toán theo hướng dẫn của Thông tư 200/2014/TT-BTC được áp dụng phi hồi tố. Công ty đã bổ sung thuyết minh thông tin so sánh trên Báo cáo tài chính hợp nhất đối với các chỉ tiêu có sự thay đổi giữa Thông tư 200/2014/TT-BTC và Quyết định 15/2006/QĐ-BTC, tại Thuyết minh số 26.

2.4 . Cơ sở lập Báo cáo tài chính hợp nhất

Báo cáo tài chính hợp nhất được trình bày theo nguyên tắc giá gốc.

Báo cáo tài chính hợp nhất của Công ty được lập trên cơ sở hợp nhất Báo cáo tài chính riêng của Công ty và Báo cáo tài chính của các công ty con do Công ty kiểm soát (các công ty con) được lập cho đến ngày 30 tháng 06 hàng năm. Việc kiểm soát đạt được khi Công ty có khả năng kiểm soát các chính sách tài chính và hoạt động của các công ty nhận đầu tư nhằm thu được lợi ích từ hoạt động của các công ty này.

Báo cáo tài chính của các công ty con được lập cho cùng năm tài chính với Báo cáo tài chính của Công ty, áp dụng các chính sách kế toán nhất quán với các chính sách kế toán của Công ty. Trong trường hợp cần thiết, Báo cáo tài chính của các công ty con được điều chỉnh để đảm bảo tính nhất quán trong các chính sách kế toán được áp dụng tại Công ty và các công ty con.

Các số dư, thu nhập và chi phí chủ yếu, kể cả các khoản lãi hay lỗ chưa thực hiện phát sinh từ các giao dịch nội bộ được loại trừ khi hợp nhất Báo cáo tài chính.

CÔNG TY CỔ PHẦN SÔNG ĐÀ 2

Km 10, Đường Nguyễn Trãi,
Quận Hà Đông, Thành phố Hà Nội

Báo cáo tài chính hợp nhất

Lũy kế đến ngày 30/06/201

2.5 . Công cụ tài chính

Ghi nhận ban đầu

Tài sản tài chính

Tài sản tài chính của Công ty bao gồm tiền và các khoản tương đương tiền, các khoản phải thu khách hàng và phải thu khác, các khoản cho vay, các khoản đầu tư ngắn hạn và dài hạn. Tại thời điểm ghi nhận ban đầu, tài sản tài chính được xác định theo giá mua/chi phí phát hành cộng các chi phí phát sinh khác liên quan trực tiếp đến việc mua, phát hành tài sản tài chính đó.

Nợ phải trả tài chính

Nợ phải trả tài chính của Công ty bao gồm các khoản vay, các khoản phải trả người bán và phải trả khác, chi phí phải trả. Tại thời điểm ghi nhận lần đầu, các khoản nợ phải trả tài chính được xác định theo giá phát hành cộng các chi phí phát sinh liên quan trực tiếp đến việc phát hành nợ phải trả tài chính đó.

Giá trị sau ghi nhận ban đầu

Hiện tại chưa có các quy định về đánh giá lại công cụ tài chính sau ghi nhận ban đầu.

2.6 . Tiền và các khoản tương đương tiền

Tiền bao gồm tiền mặt tại quỹ, tiền gửi ngân hàng không kỳ hạn, vàng tiền tệ sử dụng với các chức năng cất trữ giá trị không bao gồm các loại vàng được phân loại là hàng tồn kho sử dụng với mục đích là nguyên vật liệu để sản xuất sản phẩm hoặc hàng hóa để bán.

Các khoản tương đương tiền là các khoản đầu tư ngắn hạn có thời gian thu hồi không quá 03 tháng kể từ ngày đầu tư, có tính thanh khoản cao, có khả năng chuyển đổi dễ dàng thành các lượng tiền xác định và không có nhiều rủi ro trong chuyển đổi thành tiền.

2.7 . Các khoản đầu tư tài chính

Chứng khoán kinh doanh được ghi sổ kế toán theo giá gốc, bao gồm: Giá mua cộng các chi phí mua (nếu có) như chi phí môi giới, giao dịch, cung cấp thông tin, thuế, lệ phí và phí ngân hàng. Giá gốc của chứng khoán kinh doanh được xác định theo giá trị hợp lý của các khoản thanh toán tại thời điểm giao dịch phát sinh.

Các khoản đầu tư nắm giữ đến ngày đáo hạn bao gồm: Các khoản tiền gửi ngân hàng có kỳ hạn (bao gồm cả các loại tín phiếu, kỳ phiếu), trái phiếu, cổ phiếu ưu đãi bên phát hành bắt buộc phải mua lại tại thời điểm nhất định trong tương lai và các khoản cho vay nắm giữ đến ngày đáo hạn với mục đích thu lãi hàng kỳ và các khoản đầu tư nắm giữ đến ngày đáo hạn khác.

Các khoản đầu tư vào các công ty con, công ty liên doanh liên kết mua trong kỳ bên mua xác định ngày mua, giá phí khoản đầu tư và thực hiện thủ tục kế toán theo đúng quy định của Chuẩn mực kế toán “Hợp nhất kinh doanh” và “Đầu tư vào công ty liên doanh liên kết”. Trong Báo cáo tài chính hợp nhất các khoản đầu tư vào công ty liên kết được kế toán theo phương pháp vốn chủ sở hữu.

Giá trị ghi sổ của các khoản đầu tư vào công cụ vốn của đơn vị khác không có quyền kiểm soát, đồng kiểm soát hoặc có ảnh hưởng đáng kể đối với bên được đầu tư được xác định theo giá gốc nếu là đầu tư bằng tiền hoặc giá đánh giá lại nếu là đầu tư bằng tài sản phi tiền tệ.

Cổ tức nhận bằng cổ phiếu chỉ thực hiện ghi nhận số lượng cổ phiếu được nhận, không ghi nhận tăng giá trị khoản đầu tư và doanh thu hoạt động tài chính.

CÔNG TY CỔ PHẦN SÔNG ĐÀ 2

Km 10, Đường Nguyễn Trãi,
Quận Hà Đông, Thành phố Hà Nội

Báo cáo tài chính hợp nhất

Lũy kế đến ngày 30/06/201

Dự phòng giảm giá đầu tư được lập vào thời điểm cuối kỳ cụ thể như sau:

- Đối với các khoản đầu tư chứng khoán kinh doanh: căn cứ trích lập dự phòng là số chênh lệch giữa giá gốc của các khoản đầu tư được hạch toán trên sổ kế toán lớn hơn giá trị thị trường của chúng tại thời điểm lập dự phòng.
- Đối với các khoản đầu tư nắm giữ đến ngày đáo hạn: căn cứ khả năng thu hồi để lập dự phòng phải thu khó đòi theo quy định của pháp luật.

2.8 . Các khoản nợ phải thu

Các khoản phải thu được theo dõi chi tiết theo kỳ hạn phải thu, đối tượng phải thu, loại nguyên tệ phải thu, và các yếu tố khác theo nhu cầu quản lý của Công ty.

Dự phòng nợ phải thu khó đòi được trích lập cho các khoản: nợ phải thu quá hạn thanh toán ghi trong hợp đồng kinh tế, các khế ước vay nợ, cam kết hợp đồng hoặc cam kết nợ và nợ phải thu chưa đến hạn thanh toán nhưng khó có khả năng thu hồi. Trong đó, việc trích lập dự phòng nợ phải thu quá hạn thanh toán được căn cứ vào thời gian trả nợ gốc theo hợp đồng mua bán ban đầu, không tính đến việc gia hạn nợ giữa các bên và nợ phải thu chưa đến hạn thanh toán nhưng khách nợ đã lâm vào tình trạng phá sản hoặc đang làm thủ tục giải thể, mất tích, bỏ trốn.

2.9 . Hàng tồn kho

Hàng tồn kho được tính theo giá gốc. Trường hợp giá trị thuần có thể thực hiện được thấp hơn giá gốc thì hàng tồn kho được tính theo giá trị thuần có thể thực hiện được. Giá gốc hàng tồn kho bao gồm chi phí mua, chi phí chế biến và các chi phí liên quan trực tiếp khác phát sinh để có được hàng tồn kho ở địa điểm và trạng thái hiện tại.

Giá trị hàng tồn kho được xác định theo phương pháp bình quân gia quyền.

Hàng tồn kho được hạch toán theo phương pháp kê khai thường xuyên.

Phương pháp xác định giá trị sản phẩm dở dang: chi phí sản xuất kinh doanh dở dang được tập hợp theo từng công trình chưa hoàn thành hoặc chưa ghi nhận doanh thu, tương ứng với khối lượng công việc còn dở dang cuối kỳ.

Dự phòng giảm giá hàng tồn kho được lập vào thời điểm cuối kỳ là số chênh lệch giữa giá gốc của hàng tồn kho lớn hơn giá trị thuần có thể thực hiện được.

2.10 . Tài sản cố định

Tài sản cố định hữu hình, tài sản cố định vô hình được ghi nhận theo giá gốc. Trong quá trình sử dụng, tài sản cố định hữu hình, tài sản cố định vô hình được ghi nhận theo nguyên giá, hao mòn lũy kế và giá trị còn lại. Khấu hao được trích theo phương pháp đường thẳng.

Khấu hao được trích theo phương pháp đường thẳng. Thời gian khấu hao được ước tính như sau:

- | | | |
|-----------------------------------|---------|-----|
| - Nhà cửa, vật kiến trúc | 10 - 25 | năm |
| - Máy móc, thiết bị | 05 - 10 | năm |
| - Phương tiện vận tải, truyền dẫn | 06 - 10 | năm |
| - Thiết bị văn phòng | 03 - 05 | năm |

2.11 . Chi phí trả trước

Các chi phí đã phát sinh liên quan đến kết quả hoạt động sản xuất kinh doanh của nhiều kỳ kế toán được hạch toán vào chi phí trả trước để phân bổ dần vào kết quả hoạt động kinh doanh trong các kỳ kế toán sau.

Việc tính và phân bổ chi phí trả trước dài hạn vào chi phí sản xuất kinh doanh từng kỳ hạch toán được căn cứ vào tính chất, mức độ từng loại chi phí để chọn phương pháp và tiêu thức phân bổ hợp lý. Chi phí trả trước được phân bổ dần vào chi phí sản xuất kinh doanh theo phương pháp đường thẳng.

2.12 . Các khoản nợ phải trả

Các khoản nợ phải trả được theo dõi theo kỳ hạn phải trả, đối tượng phải trả, loại nguyên tệ phải trả và các yếu tố khác theo nhu cầu quản lý của Công ty.

2.13 . Vay và nợ phải trả thuê tài chính

Giá trị khoản nợ phải trả thuê tài chính là tổng số tiền phải trả được tính bằng giá trị hiện tại của khoản thanh toán tiền thuê tối thiểu hoặc giá trị hợp lý của tài sản thuê.

Các khoản vay và nợ phải trả thuê tài chính được theo dõi theo từng đối tượng cho vay, từng khế ước vay nợ và kỳ hạn phải trả của các khoản vay, nợ thuê tài chính. Trường hợp vay, nợ bằng ngoại tệ thì thực hiện theo dõi chi tiết theo nguyên tệ.

2.14 . Chi phí đi vay

Chi phí đi vay được ghi nhận vào chi phí sản xuất, kinh doanh trong kỳ khi phát sinh, trừ chi phí đi vay liên quan trực tiếp đến việc đầu tư xây dựng hoặc sản xuất tài sản dở dang được tính vào giá trị của tài sản đó (được vốn hoá) khi có đủ các điều kiện quy định trong Chuẩn mực Kế toán Việt Nam số 16 “Chi phí đi vay”. Ngoài ra, đối với khoản vay riêng phục vụ việc xây dựng tài sản cố định, bất động sản đầu tư, lãi vay được vốn hóa kể cả khi thời gian xây dựng dưới 12 tháng.

2.15 . Chi phí phải trả

Các khoản phải trả cho hàng hóa dịch vụ đã nhận được từ người bán hoặc đã được cung cấp cho người mua trong kỳ báo cáo nhưng thực tế chưa chi trả và các khoản phải trả khác như tiền lương nghỉ phép, chi phí trong thời gian ngừng sản xuất theo mùa, vụ, chi phí lãi tiền vay phải trả... được ghi nhận vào chi phí sản xuất, kinh doanh của kỳ báo cáo.

Việc ghi nhận các khoản chi phí phải trả vào chi phí sản xuất, kinh doanh trong kỳ được thực hiện theo nguyên tắc phù hợp giữa doanh thu và chi phí phát sinh trong kỳ. Các khoản chi phí phải trả sẽ được quyết toán với số chi phí thực tế phát sinh. Số chênh lệch giữa số trích trước và chi phí thực tế được hoàn nhập.

CÔNG TY CỔ PHẦN SÔNG ĐÀ 2

Km 10, Đường Nguyễn Trãi,
Quận Hà Đông, Thành phố Hà Nội

Báo cáo tài chính hợp nhất

Lũy kế đến ngày 30/06/201

2.16 . **Vốn chủ sở hữu**

Vốn đầu tư của chủ sở hữu được ghi nhận theo số vốn thực góp của chủ sở hữu.

Thặng dư vốn cổ phần phản ánh chênh lệch giữa mệnh giá, chi phí trực tiếp liên quan đến việc phát hành cổ phiếu và giá phát hành cổ phiếu (kể cả các trường hợp tái phát hành cổ phiếu quỹ) và có thể là thặng dư dương (nếu giá phát hành cao hơn mệnh giá và chi phí trực tiếp liên quan đến việc phát hành cổ phiếu) hoặc thặng dư âm (nếu giá phát hành thấp hơn mệnh giá và chi phí trực tiếp liên quan đến việc phát hành cổ phiếu).

Lợi nhuận sau thuế chưa phân phối phản ánh kết quả kinh doanh (lãi, lỗ) sau thuế thu nhập doanh nghiệp và tình hình phân chia lợi nhuận hoặc xử lý lỗ của Công ty. Việc phân phối lợi nhuận được thực hiện khi Công ty có lợi nhuận sau thuế chưa phân phối không vượt quá mức lợi nhuận sau thuế chưa phân phối trên Báo cáo tài chính hợp nhất sau khi đã loại trừ ảnh hưởng của các khoản lãi do ghi nhận từ giao dịch mua giá rẻ. Trường hợp trả cổ tức, lợi nhuận cho chủ sở hữu quá mức số lợi nhuận sau thuế chưa phân phối được ghi nhận như trường hợp giảm vốn góp. Lợi nhuận sau thuế chưa phân phối có thể được chia cho các nhà đầu tư dựa trên tỷ lệ góp vốn sau khi được Đại hội đồng cổ đông và sau khi đã trích lập các quỹ theo Điều lệ Công ty và các quy định của pháp luật Việt Nam.

Cổ tức phải trả cho các cổ đông được ghi nhận là khoản phải trả trên Bảng Cân đối kế toán của Công ty sau khi có thông báo chia cổ tức của Hội đồng Quản trị Công ty và thông báo ngày chốt quyền nhận cổ tức của Trung tâm Lưu ký chứng khoán Việt Nam.

2.17 . **Doanh thu**

Doanh thu bán hàng

Doanh thu bán hàng được ghi nhận khi đồng thời thỏa mãn các điều kiện sau:

- Phần lớn rủi ro và lợi ích gắn liền với quyền sở hữu sản phẩm hoặc hàng hóa đã được chuyển giao cho người mua;
- Công ty không còn nắm giữ quyền quản lý hàng hóa như người sở hữu hàng hóa hoặc quyền kiểm soát hàng hóa;
- Doanh thu được xác định tương đối chắc chắn;
- Công ty đã thu được hoặc sẽ thu được lợi ích kinh tế từ giao dịch bán hàng;
- Xác định được chi phí liên quan đến giao dịch bán hàng.

Doanh thu cung cấp dịch vụ

Doanh thu cung cấp dịch vụ được ghi nhận khi đồng thời thỏa mãn các điều kiện sau:

- Doanh thu được xác định tương đối chắc chắn;
- Có khả năng thu được lợi ích kinh tế từ giao dịch cung cấp dịch vụ đó;
- Xác định được phần công việc đã hoàn thành vào ngày lập Bảng cân đối kế toán;
- Xác định được chi phí phát sinh cho giao dịch và chi phí để hoàn thành giao dịch cung cấp dịch vụ đó.

Phần công việc cung cấp dịch vụ đã hoàn thành được xác định theo phương pháp đánh giá công việc hoàn thành.

CÔNG TY CỔ PHẦN SÔNG ĐÀ 2

Km 10, Đường Nguyễn Trãi,
Quận Hà Đông, Thành phố Hà Nội

Báo cáo tài chính hợp nhất

Lũy kế đến ngày 30/06/201

Doanh thu bán bất động sản

Doanh thu bán bất động sản được ghi nhận khi đồng thời thỏa mãn các điều kiện sau:

- Bất động sản đã hoàn thành toàn bộ và bàn giao cho người mua, Công ty đã chuyển giao rủi ro và lợi ích gắn liền với quyền sở hữu bất động sản cho người mua;
- Công ty không còn nắm giữ quyền quản lý bất động sản như người sở hữu bất động sản hoặc quyền kiểm soát bất động sản;
- Doanh thu được xác định tương đối chắc chắn;
- Công ty đã thu được hoặc sẽ thu được lợi ích kinh tế từ giao dịch bán bất động sản;
- Xác định được chi phí liên quan đến giao dịch bán bất động sản.

Trường hợp bán hàng hóa bất động sản theo hình thức khách hàng tự hoàn thiện hoặc Công ty hoàn thiện theo yêu cầu của khách hàng thì được ghi doanh thu khi hoàn thành bàn giao phần xây thô cho khách hàng.

Đối với bất động sản phân lô bán nền đã chuyển giao nền đất cho khách hàng, Công ty được ghi nhận doanh thu với phần nền đất đã bán khi thỏa mãn đồng thời các điều kiện sau:

- Chuyển giao rủi ro và lợi ích gắn liền với quyền sử dụng đất cho người mua;
- Doanh thu được xác định tương đối chắc chắn;
- Công ty đã thu được hoặc sẽ thu được lợi ích kinh tế từ giao dịch bán nền đất;
- Công ty đã thu hoặc chắc chắn thu được lợi ích kinh tế từ giao dịch bán nền đất.

Doanh thu hợp đồng xây dựng

Trường hợp hợp đồng xây dựng quy định nhà thầu được thanh toán theo tiến độ kế hoạch, khi kết quả thực hiện hợp đồng xây dựng được ước tính một cách đáng tin cậy, thì doanh thu của hợp đồng xây dựng được ghi nhận tương ứng với phần công việc đã hoàn thành do Công ty tự xác định vào ngày lập Báo cáo tài chính riêng mà không phụ thuộc vào hóa đơn thanh toán theo tiến độ kế hoạch đã lập hay chưa và số tiền ghi trên hóa đơn là bao nhiêu. Trường hợp hợp đồng xây dựng quy định nhà thầu được thanh toán theo giá trị khối lượng thực hiện, khi kết quả thực hiện hợp đồng xây dựng được xác định một cách đáng tin cậy và được khách hàng xác nhận, thì doanh thu, chi phí liên quan đến hợp đồng được ghi nhận tương ứng với phần công việc đã hoàn thành được khách hàng xác nhận trong kỳ phản ánh trên hóa đơn đã lập.

Doanh thu hoạt động tài chính

Doanh thu phát sinh từ tiền lãi, tiền bản quyền, cổ tức, lợi nhuận được chia và các khoản doanh thu hoạt động tài chính khác được ghi nhận khi thỏa mãn đồng thời hai (2) điều kiện sau:

- Có khả năng thu được lợi ích kinh tế từ giao dịch đó;
- Doanh thu được xác định tương đối chắc chắn;

Cổ tức, lợi nhuận được chia được ghi nhận khi Công ty được quyền nhận cổ tức hoặc được quyền nhận lợi nhuận từ việc góp vốn.

2.18 . Giá vốn hàng bán

Giá vốn hàng bán phản ánh trị giá vốn của sản phẩm, hàng hóa, dịch vụ, bất động sản đầu tư; giá thành sản xuất của sản phẩm xây lắp bán trong kỳ, chi phí liên quan đến hoạt động kinh doanh bất động sản đầu tư.

Giá vốn hàng bán được ghi nhận phù hợp với Doanh thu đã phát sinh bao gồm cả việc trích trước chi phí vào giá vốn hàng bán. Việc trích trước chi phí để tạm tính giá vốn bất động sản nếu có đảm bảo các nguyên tắc sau:

- Chỉ trích trước đối với các khoản chi phí đã có trong dự toán đầu tư, xây dựng nhưng chưa có đủ hồ sơ, tài liệu để nghiệm thu khối lượng;
- Chỉ trích trước chi phí để tạm tính giá vốn hàng bán cho phần bất động sản đã hoàn thành bán trong kỳ và đủ điều kiện ghi nhận doanh thu;
- Số chi phí trích trước và chi phí thực tế được ghi nhận vào giá vốn hàng bán phải đảm bảo tương ứng với định mức giá vốn tính theo tổng chi phí dự toán của phần hàng hóa bất động sản đã bán (được xác định theo diện tích).

2.19 . Chi phí tài chính

Các khoản chi phí được ghi nhận vào chi phí tài chính gồm:

- Chi phí hoặc các khoản lỗ liên quan đến các hoạt động đầu tư tài chính;
- Chi phí đi vay vốn;
- Các khoản lỗ do thanh lý, chuyển nhượng chứng khoán ngắn hạn, chi phí giao dịch bán chứng khoán;
- Dự phòng giảm giá chứng khoán kinh doanh, dự phòng tổn thất đầu tư vào đơn vị khác, khoản lỗ phát sinh khi bán ngoại tệ, lỗ tỷ giá hối đoái...

Các khoản trên được ghi nhận theo tổng số phát sinh trong năm, không bù trừ với doanh thu hoạt động tài chính.

2.20 . Thuế thu nhập doanh nghiệp

Chi phí thuế TNDN hiện hành được xác định trên cơ sở thu nhập chịu thuế trong kỳ và thuế suất thuế TNDN trong kỳ kế toán hiện hành.

Chi phí thuế TNDN hoãn lại được xác định trên cơ sở số chênh lệch tạm thời được khấu trừ, số chênh lệch tạm thời chịu thuế và thuế suất thuế TNDN.

Không bù trừ chi phí thuế TNDN hiện hành với chi phí thuế TNDN hoãn lại.

CÔNG TY CỔ PHẦN SÔNG ĐÀ 2

Km 10, Đường Nguyễn Trãi,
Quận Hà Đông, Thành phố Hà Nội

Báo cáo tài chính hợp nhất

Lũy kế đến ngày 30/06/201

2.21 . Các bên liên quan

Các bên được coi là liên quan nếu bên đó có khả năng kiểm soát hoặc có ảnh hưởng đáng kể đối với bên kia trong việc ra quyết định về các chính sách tài chính và hoạt động. Các bên liên quan của Công ty bao gồm:

- Các doanh nghiệp trực tiếp hay gián tiếp qua một hoặc nhiều trung gian có quyền kiểm soát Công ty hoặc chịu sự kiểm soát của Công ty, hoặc cùng chung sự kiểm soát với Công ty, bao gồm cả công ty mẹ, công ty con và công ty liên kết;
- Các cá nhân trực tiếp hoặc gián tiếp nắm quyền biểu quyết của Công ty mà có ảnh hưởng đáng kể đối với Công ty, những nhân sự quản lý chủ chốt của Công ty, những thành viên mật thiết trong gia đình của các cá nhân này;
- Các doanh nghiệp do các cá nhân nêu trên nắm trực tiếp hoặc gián tiếp phần quan trọng quyền biểu quyết hoặc có ảnh hưởng đáng kể tới Công ty.

Trong việc xem xét từng mối quan hệ của các bên liên quan, cần chú ý tới bản chất của mối quan hệ chứ không chỉ hình thức pháp lý của các quan hệ đó.

3 . TIỀN VÀ CÁC KHOẢN TƯƠNG ĐƯƠNG TIỀN

	<u>30/06/2017</u>	<u>01/01/2017</u>
	VND	VND
Tiền mặt	2.856.534.510	5.920.890.593
Tiền gửi ngân hàng	8.201.367.617	28.999.318.350
Các khoản tương đương tiền	-	-
	<u><u>11.057.902.127</u></u>	<u><u>34.920.208.943</u></u>

CÔNG TY CỔ PHẦN SÔNG ĐÀ 2Km 10, Đường Nguyễn Trãi,
Quận Hà Đông, Thành phố Hà Nội**Báo cáo tài chính hợp nhất**
Lũy kế đến ngày 30/06/2017**4 . CÁC KHOẢN ĐẦU TƯ TÀI CHÍNH****a) Chứng khoán kinh doanh**

	30/06/2017		01/01/2017	
	Giá gốc VND	Giá trị hợp lý VND	Giá gốc VND	Dự phòng VND
Tổng giá trị cổ phiếu	-	-	-	-
- Công ty Cổ phần Sông Đà 25	-	-	1.188.774.090	(903.610.890)
- Công ty Cổ phần Sông Đà 207	-	-	1.188.774.090	(903.610.890)
- Các khoản đầu tư khác	-	-	-	-
	-	-	1.188.774.090	(903.610.890)

b) Đầu tư nắm giữ đến ngày đáo hạn

	30/06/2017		01/01/2017	
	Giá gốc VND	Giá trị ghi sổ VND	Giá gốc VND	Giá trị ghi sổ VND
Tiền gửi có kỳ hạn 12 tháng (*)	-	-	-	-

(*) Bao gồm các khoản tiền gửi có kỳ hạn 12 tháng được gửi tại ngân hàng thương mại với lãi suất 5,3%/năm đến 7,3%/năm.

CÔNG TY CỔ PHẦN SÔNG ĐÀ 2

Km 10, Đường Nguyễn Trãi,
Quận Hà Đông, Thành phố Hà Nội

Báo cáo tài chính hợp nhất
Lũy kế đến ngày 30/06/2017

c) Đầu tư góp vốn vào đơn vị khác

	30/06/2017			01/01/2017		
	Giá gốc VND	Giá trị hợp lý VND	Dự phòng VND	Giá gốc VND	Giá trị hợp lý VND	Dự phòng VND
Đầu tư vào đơn vị khác	6.445.000.000	6.445.000.000	-	11.430.000.000	11.430.000.000	-
- Công ty CP Đầu tư Đô thị và Khu công nghiệp Sông Đà 7			-	4.985.000.000	4.985.000.000	-
- Cổ phiếu khác		-	-	-	-	-
<i>Ủy thác qua Tổng Công ty Sông Đà</i>	<i>2.860.000.000</i>	<i>2.860.000.000</i>	-	<i>2.860.000.000</i>	<i>2.860.000.000</i>	-
- Công ty CP Thủy điện Đăk Đrinh	660.000.000	660.000.000	-	660.000.000	660.000.000	-
- Công ty CP Đầu tư Phát triển Khu kinh tế Hải Hà	2.200.000.000	2.200.000.000	-	2.200.000.000	2.200.000.000	-
<i>Góp vốn thực hiện đầu tư dự án</i>	<i>3.585.000.000</i>	<i>3.585.000.000</i>	-	<i>3.585.000.000</i>	<i>3.585.000.000</i>	-
- Công ty CP Đầu tư Phát triển đô thị và Khu công nghiệp Sông Đà Miền trung	3.000.000.000	3.000.000.000	-	3.000.000.000	3.000.000.000	-
- Công ty CP GSM	585.000.000	585.000.000	-	585.000.000	585.000.000	-
- Liên danh Sông Đà 2 - Trung Việt - A.D.E.L			-			-
- Liên danh Sông Đà 2 - Trung Việt - Hồng Quang			-			-
	6.445.000.000	6.445.000.000	-	11.430.000.000	11.430.000.000	-

CÔNG TY CỔ PHẦN SÔNG ĐÀ 2

Km 10, Đường Nguyễn Trãi,
Quận Hà Đông, Thành phố Hà Nội

Báo cáo tài chính hợp nhất

Lũy kế đến ngày 30/06/201

5 . PHẢI THU NGẮN HẠN CỦA KHÁCH HÀNG

	<u>30/06/2017</u>	<u>01/01/2017</u>
	VND	VND
Ban điều hành dự án Thủy điện Bản Vẽ	-	
Công ty Cổ phần Vinapol	24.308.342.554	27.380.342.554
Công ty Cổ phần Sông Đà 406	36.866.841.931	36.866.841.931
Các khoản phải thu khách hàng khác	196.938.862.902	276.484.837.087
	<u>258.114.047.387</u>	<u>340.732.021.572</u>

CÔNG TY CỔ PHẦN PHẢI THU ĐÀ 2

Km 10, Đường Nguyễn Trãi,

Quận Hà Đông, Thành phố Hà Nội

Báo cáo tài chính hợp nhất

Lũy kế đến ngày 30/06/2017

6 . CÁC KHOẢN PHẢI THU KHÁC

	30/06/2017		01/01/2017	
	Giá gốc VND	Dự phòng VND	Giá gốc VND	Dự phòng VND
a) Ngắn hạn				
- Tạm ứng	35.862.912.738	-	40.307.131.137	-
- Phải thu tiền khối lượng xây lắp các công trình	20.898.686.149	-	16.444.622.324	-
- Các khoản chi hộ tiền đất tái định cư	8.169.735.000	-	14.643.100.000	-
- Phải thu khác	6.794.491.589	-	9.219.408.813	-
b) Dài hạn				
- Kỳ cược, ký quỹ	2.029.495.220	-	2.236.937.805	-
	1.019.495.220	-	1.226.937.805	-
	1.010.000.000	-	1.010.000.000	-
	37.892.407.958	-	42.544.068.942	-

CÔNG TY CỔ PHẦN SÔNG ĐÀ 2Km 10, Đường Nguyễn Trãi,
Quận Hà Đông, Thành phố Hà Nội**Báo cáo tài chính hợp nhất**

Lũy kế đến ngày 30/06/201

7 . NỢ XẤU

	30/06/2017		01/01/2017	
	Giá gốc	Giá trị có thể thu hồi	Giá gốc	Giá trị có thể thu hồi
	VND	VND	VND	VND
Tổng giá trị các khoản phải thu, cho vay quá hạn thanh toán hoặc chưa quá hạn nhưng khó có khả năng thu hồi	4.125.304.931	2.165.494.655	4.125.304.931	2.165.494.655
- Công ty Xây dựng Công trình Giao thông 528	1.445.265.867	1.011.686.107	1.445.265.867	1.011.686.107
- Trường Đại học Quốc gia	381.636.696	190.818.348	381.636.696	190.818.348
- Công ty Khoáng sản 1	192.089.793	-	192.089.793	-
- Các khoản khác	2.106.312.575	962.990.200	2.106.312.575	962.990.200
	4.125.304.931	2.165.494.655	4.125.304.931	2.165.494.655

CÔNG TY CỔ PHẦN SÔNG ĐÀ 2

Km 10, Đường Nguyễn Trãi,

Quận Hà Đông, Thành phố Hà Nội

Báo cáo tài chính hợp nhất
Lũy kế đến ngày 30/06/2017**8 . HÀNG TỒN KHO**

	30/06/2017		01/01/2016	
	Giá gốc VND	Dự phòng VND	Giá gốc VND	Dự phòng VND
Nguyên liệu, vật liệu	14.639.647.318	-	16.688.884.541	-
Công cụ, dụng cụ	374.410.788	-	257.458.263	-
Chi phí sản xuất kinh doanh dở dang	374.224.138.456	-	327.988.600.534	-
Thành phẩm	2.254.577.560	-	667.127.332	-
Hàng hóa bất động sản	1.902.436.000	-	1.902.436.000	-
	393.395.210.122	-	347.504.506.670	-

CÔNG TY CỔ PHẦN SÔNG ĐÀ 2Km 10, Đường Nguyễn Trãi,
Quận Hà Đông, Thành phố Hà Nội**Báo cáo tài chính hợp nhất**

Lũy kế đến ngày 30/06/201

9 . XÂY DỰNG CƠ BẢN DỮ DANG

	<u>30/06/2017</u>	<u>01/01/2017</u>
	VND	VND
Xây dựng cơ bản dở dang	1.612.034.433	3.735.090.518
- Dự án khu nhà ở liền kề - Phường Hữu Nghị - TP Hòa Bình	-	2.694.465.907
- Dự án thủy điện Sông Chảy 6 - Hà Giang	-	
- Dự án mỏ đá Tiến Sơn - Hòa Bình	675.047.546	675.047.546
- Xây dựng nhà mẫu Khu đô thị Hồ Xương Rồng	-	
- Dự án Khu đô thị Highlan City	95.577.065	95.577.065
- Dự án khác	841.409.822	270.000.000
Sửa chữa lớn tài sản cố định	865.378.087	987.476.376
- Sửa chữa phương tiện vận tải, máy móc thiết bị	865.378.087	987.476.376
	<u>2.477.412.520</u>	<u>4.722.566.894</u>

CÔNG TY CỔ PHẦN SÔNG ĐÀ 2

Km 10, Đường Nguyễn Trãi,

Quận Hà Đông, Thành phố Hà Nội

Báo cáo tài chính hợp nhất

Lũy kế đến ngày 30/06/2017

10 . TÀI SẢN CỐ ĐỊNH HỮU HÌNH

	Nhà cửa, vật kiến trúc	Máy móc, thiết bị	Phương tiện vận tải, truyền dẫn	Thiết bị, dụng cụ quản lý	Cộng
	VND	VND	VND	VND	VND
Nguyên giá					
Số dư đầu kỳ	15.354.101.178	212.555.981.752	69.993.733.993	325.315.679	298.229.132.602
- Mua trong kỳ	-	-	257.322.727	-	257.322.727
- Thanh lý, nhượng bán	-	-	(531.854.439)	-	(531.854.439)
Số dư cuối kỳ	15.354.101.178	212.555.981.752	69.719.202.281	325.315.679	297.954.600.890
Giá trị hao mòn lũy kế					
Số dư đầu kỳ	6.043.257.085	175.970.858.914	54.992.477.551	305.012.646	237.311.606.196
- Khấu hao trong kỳ	244.607.664	2.829.326.694	2.120.047.776	13.272.726	5.207.254.860
- Thanh lý, nhượng bán	-	-	(274.531.712)	-	(274.531.712)
Số dư cuối kỳ	6.287.864.749	178.800.185.608	56.837.993.615	318.285.372	242.244.329.344
Giá trị còn lại					
Tại ngày đầu kỳ	9.310.844.093	36.585.122.838	15.001.256.442	20.303.033	60.917.526.406
Tại ngày cuối kỳ	9.066.236.429	33.755.796.144	12.881.208.666	7.030.307	55.710.271.546

Trong đó:

- Nguyên giá tài sản cố định cuối kỳ đã khấu hao hết nhưng vẫn còn sử dụng: 18.250.4171.155 đồng.

CÔNG TY CỔ PHẦN SÔNG ĐÀ 2Km 10, Đường Nguyễn Trãi,
Quận Hà Đông, Thành phố Hà Nội**Báo cáo tài chính hợp nhất**

Lũy kế đến ngày 30/06/201

11 . CHI PHÍ TRẢ TRƯỚC

	<u>30/06/2017</u>	<u>01/01/2017</u>
	VND	VND
a) Ngắn hạn	3.547.940.764	2.001.989.459
Công cụ dụng cụ xuất dùng	3.547.940.764	2.001.989.459
b) Dài hạn	7.700.217.566	13.029.413.465
Chi phí công cụ dụng cụ chờ phân bổ	4.122.007.752	7.752.102.512
Chi phí sửa chữa lớn TSCĐ chờ phân bổ	824.473.075	1.411.269.340
Chi phí xây dựng BTN tại Quảng Ngãi	-	1.675.566.787
Chi phí trả trước dài hạn khác	2.753.736.739	2.190.474.826
	<u>11.248.158.330</u>	<u>15.031.402.924</u>

CÔNG TY CỔ PHẦN SÔNG ĐÀ 2

Km 10, Đường Nguyễn Trãi,
Quận Hà Đông, Thành phố Hà Nội

Báo cáo tài chính hợp nhất
Lũy kế đến ngày 30/06/2017

12 VAY VÀ NỢ THUẾ TÀI CHÍNH

	01/01/16		Trong kỳ				30/06/2017	
	Giá trị	Số có khả năng trả nợ	Tăng	Giảm	Giá trị	Số có khả năng trả nợ		
	VND	VND	VND	VND	VND	VND		
a) Vay ngắn hạn								
- Ngân hàng TMCP Đầu tư và Phát triển Việt Nam ⁽¹⁾	246.884.288.162	246.884.288.162	175.708.908.705	191.311.010.793	231.282.186.074	231.282.186.074		
- Ngân hàng Nông nghiệp & Phát triển Nông thôn Việt Nam ⁽²⁾	177.466.048.879	177.466.048.879	163.915.793.829	167.566.554.055	173.815.288.653	173.815.288.653		
- Ngân hàng TMCP Công thương Việt Nam ⁽³⁾	49.843.026.926	49.843.026.926	3.528.996.383	8.452.456.611	44.919.566.698	44.919.566.698		
- Ngân hàng TMCP Ngoại thương Việt Nam	-	-	-	-	-	-		
- Ngân Hàng TMCP Quân Đội ⁽⁴⁾	5.255.212.357	5.255.212.357	5.825.157.825	9.533.182.887	1.547.187.295	1.547.187.295		
- Công ty Cổ phần Tài chính Sông Đà	-	-	-	-	-	-		
- Ngân hàng TMCP Đầu tư và phát triển Việt Nam - Sở Giao Dịch III ⁽⁵⁾	14.320.000.000	14.320.000.000	2.438.960.668	5.758.817.240	8.561.182.760	8.561.182.760		
- Ngân hàng Vietinbank Chi nhánh Sông Nhuệ	-	-	-	-	2.438.960.668	2.438.960.668		
b) Vay dài hạn								
<i>Vay dài hạn có kỳ hạn thanh toán trên 12 tháng</i>	135.116.835.482	135.116.835.482	836.131.550	32.946.256.338	103.006.710.694	103.006.710.694		
- Ngân hàng TMCP Đầu tư và Phát triển Việt Nam ⁽⁶⁾	135.116.835.482	135.116.835.482	836.131.550	32.946.256.338	103.006.710.694	103.006.710.694		
- Ngân hàng TMCP Đầu tư và Phát triển Việt Nam ⁽⁶⁾	28.486.798.048	28.486.798.048	-	6.570.000.000	21.916.798.048	21.916.798.048		
- Ngân hàng TMCP Phương Đông ⁽⁷⁾	68.663.655.354	68.663.655.354	836.131.550	26.204.756.338	43.295.030.566	43.295.030.566		
- Ngân hàng TMCP Ngoại thương Việt Nam ⁽⁸⁾	514.000.000	514.000.000	-	171.500.000	342.500.000	342.500.000		
- Ngân hàng TMCP Đầu tư và phát triển Việt Nam - Sở Giao Dịch III ⁽⁹⁾	37.452.382.080	37.452.382.080	-	-	37.452.382.080	37.452.382.080		
- Ngân Hàng TMCP Quân Đội ⁽¹⁰⁾	-	-	-	-	-	-		
	382.001.123.644	382.001.123.644	176.545.040.255	224.257.267.131	334.288.896.768	334.288.896.768		

CÔNG TY CỔ PHẦN SÔNG ĐÀ 2Km 10, Đường Nguyễn Trãi,
Quận Hà Đông, Thành phố Hà Nội**Báo cáo tài chính hợp nhất**
Lũy kế đến ngày 30/06/2017**13 . THUẾ VÀ CÁC KHOẢN PHẢI NỘ NHÀ NƯỚC**

	Số phải thu đầu năm	Số phải nộp đầu năm	Số phải nộp trong kỳ	Số đã thực nộp trong kỳ	Số phải thu cuối kỳ	Số phải nộp cuối kỳ
	VND	VND	VND	VND	VND	VND
Thuế Giá trị gia tăng	2.490.771	6.750.255.439	6.868.373.923	7.565.410.538	-	6.050.728.053
Thuế Thu nhập doanh nghiệp		6.656.779.830	4.891.397.771	3.304.633.074	(99.465.698)	8.144.078.829
Thuế Thu nhập cá nhân	11.240.667	437.643.447	258.198.906	519.552.060	822.833	165.872.459
Thuế Tài nguyên	-	357.565.880	1.618.240.912	1.004.194.767	-	971.612.025
Thuế Nhà đất, Tiền thuế đất	-	27.489.294	9.486.865.588	9.489.824.365	-	24.530.517
Các loại thuế khác	-	5.864.319.622	-	3.973.981.810	-	1.890.337.812
Thuế bảo vệ môi trường			125.472.364			125.472.364
	13.731.438	20.094.053.512	23.248.549.464	25.857.596.614	(98.642.865)	17.372.632.059

Quyết toán thuế của Công ty sẽ chịu sự kiểm tra của cơ quan thuế. Do việc áp dụng Luật và các qui định về thuế đối với nhiều loại giao dịch khác nhau có thể được giải thích theo nhiều cách khác nhau, số thuế được trình bày trên Báo cáo tài chính có thể bị thay đổi theo quyết định của cơ quan thuế.

CÔNG TY CỔ PHẦN SÔNG ĐÀ 2Km 10, Đường Nguyễn Trãi,
Quận Hà Đông, Thành phố Hà Nội**Báo cáo tài chính hợp nhất**

Lũy kế đến ngày 30/06/2017

14 . CHI PHÍ PHẢI TRẢ NGẮN HẠN

	<u>30/06/2017</u>	<u>01/01/2017</u>
	VND	VND
Trích trước chi phí thi công	22.233.929.847	17.819.847.926
Trích trước chi phí vận chuyển và thuê trạm nghiên	-	
Chi phí phải trả khác	653.956.428	653.956.428
	<u>22.887.886.275</u>	<u>18.473.804.354</u>

15 . PHẢI TRẢ NGẮN HẠN KHÁC

	<u>30/06/2017</u>	<u>01/01/2017</u>
	VND	VND
Kinh phí công đoàn	900.916.692	1.013.447.280
Bảo hiểm xã hội	2.133.935.436	217.987.376
Bảo hiểm y tế	471.665.045	115.612.899
Bảo hiểm thất nghiệp	276.625.180	24.999.096
Nhận ký quỹ, ký cược ngắn hạn	300.000.000	300.000.000
Cổ tức, lợi nhuận phải trả	-	177.342.514
Phải trả tiền tạm nhập vật tư và dịch vụ của nhà cung cấp	455.552.154	1.189.572.769
Công ty SD2	-	-
Các khoản phải trả, phải nộp khác	7.210.077.533	7.603.008.781
	<u>11.748.772.040</u>	<u>10.641.970.715</u>

CÔNG TY CỔ PHẦN SÔNG ĐÀ 2Km 10, Đường Nguyễn Trãi,
Quận Hà Đông, Thành phố Hà Nội**Báo cáo tài chính hợp nhất**

Lũy kế đến ngày 30/06/201

b) Chi tiết vốn đầu tư của chủ sở hữu

	<u>Tỷ lệ</u>	<u>30/06/17</u>	<u>Tỷ lệ</u>	<u>01/01/2017</u>
	(%)	VND	(%)	VND
Vốn góp của Tổng Công ty Sông Đà	40,77%	58.800.000.000	40,77%	58.800.000.000
Vốn góp của các cổ đông khác	59,23%	85.435.360.000	59,23%	85.435.360.000
	100%	144.235.360.000	100%	144.235.360.000

c) Các giao dịch về vốn với các chủ sở hữu và phân phối cổ tức, chia lợi nhuận

	<u>Lũy kế đến ngày</u>	<u>Lũy kế đến ngày</u>
	30/06/2017	30/06/2016
	VND	VND
Vốn đầu tư của chủ sở hữu	144.235.360.000	144.235.360.000
- <i>Vốn góp đầu kỳ</i>	<i>144.235.360.000</i>	<i>144.235.360.000</i>
- <i>Vốn góp cuối kỳ</i>	<i>144.235.360.000</i>	<i>144.235.360.000</i>

d) Cổ phiếu

	<u>30/06/2017</u>	<u>01/01/2017</u>
Số lượng cổ phiếu đăng ký phát hành	14.423.536	14.423.536
Số lượng cổ phiếu đã bán ra công chúng	14.423.536	14.423.536
- <i>Cổ phiếu phổ thông</i>	<i>14.423.536</i>	<i>14.423.536</i>
Số lượng cổ phiếu đang lưu hành	14.423.536	14.423.536
- <i>Cổ phiếu phổ thông</i>	<i>14.423.536</i>	<i>14.423.536</i>
Mệnh giá cổ phiếu đã lưu hành (VND)	10.000	10.000

e) Các quỹ công ty

	<u>30/06/2017</u>	<u>01/01/2017</u>
	VND	VND
Quỹ đầu tư phát triển	25.969.029.246	25.659.221.871
	25.969.029.246	25.659.221.871

17 . CÁC KHOẢN MỤC NGOÀI BẢNG CÂN ĐỐI KẾ TOÁN**Ngoại tệ các loại**

	<u>30/06/2017</u>	<u>01/01/2017</u>
- Đồng đô la Mỹ (USD)	487,93	487,93

CÔNG TY CỔ PHẦN SÔNG ĐÀ 2Km 10, Đường Nguyễn Trãi,
Quận Hà Đông, Thành phố Hà Nội**Báo cáo tài chính hợp nhất**

Lũy kế đến ngày 30/06/201

18 . TỔNG DOANH THU BÁN HÀNG VÀ CUNG CẤP DỊCH VỤ

	Lũy kế đến ngày 30/06/2017	Lũy kế đến ngày 30/06/2016
	VND	VND
Doanh thu hoạt động sản xuất công nghiệp	31.074.996.079	27.557.301.384
Doanh thu hoạt động kinh doanh bất động sản	50.187.215.968	88.162.084.816
Doanh thu hợp đồng xây dựng	168.717.101.572	224.287.603.565
- <i>Doanh thu của hợp đồng xây dựng được ghi nhận trong kỳ</i>	-	-
- <i>Tổng doanh thu lũy kế của hợp đồng xây dựng được ghi nhận đến thời điểm lập báo cáo tài chính</i>	-	-
Doanh thu hoạt động khác	8.144.129.463	6.215.379.219
	258.123.443.082	346.222.368.984

19 . GIÁ VỐN HÀNG BÁN

	Lũy kế đến ngày 30/06/2017	Lũy kế đến ngày 30/06/2016
	VND	VND
Giá vốn hoạt động sản xuất công nghiệp	25.169.988.463	22.095.528.486
Giá vốn hoạt động kinh doanh bất động sản	36.080.542.396	65.365.708.878
Giá vốn hợp đồng xây dựng	166.000.287.163	206.628.825.665
Giá vốn hoạt động khác	10.483.678.527	5.954.157.685
	237.734.496.549	300.044.220.714

20 . DOANH THU HOẠT ĐỘNG TÀI CHÍNH

	Lũy kế đến ngày 30/06/2017	Lũy kế đến ngày 30/06/2016
	VND	VND
Lãi tiền gửi, lãi cho vay	382.981.076	94.713.639
Cổ tức, lợi nhuận được chia	-	-
Chênh lệch do đánh giá lại số dư cuối kỳ	-	557.014.755
Doanh thu hoạt động tài chính khác	-	15.200
Lãi từ nhượng bán chứng khoán	5.644.985.910	-
	6.027.966.986	651.743.594

21 . CHI PHÍ TÀI CHÍNH

	Lũy kế đến ngày 30/06/2017	Lũy kế đến ngày 30/06/2016
	VND	VND
Lãi tiền vay	10.735.592.259	9.653.872.910
Lỗ do thanh lý các khoản đầu tư tài chính	-	-
Lỗ do chênh lệch tỷ giá đánh giá lại số dư cuối năm	-	-
Lỗ chênh lệch tỷ giá do đánh giá lại số dư cuối kỳ	-	-
Dự phòng giảm giá chứng khoán kinh doanh và tổn thất đầu tư	(903.610.890)	-
Chi phí tài chính khác	-	25.866.780
Chi phí bán dự án sông chày 6	10.000.000	-
	9.841.981.369	9.679.739.690

CÔNG TY CỔ PHẦN SÔNG ĐÀ 2Km 10, Đường Nguyễn Trãi,
Quận Hà Đông, Thành phố Hà Nội**Báo cáo tài chính hợp nhất**

Lũy kế đến ngày 30/06/201

22 . CHI PHÍ QUẢN LÝ DOANH NGHIỆP

	Lũy kế đến ngày 30/06/2017	Lũy kế đến ngày 30/06/2016
	VND	VND
Chi phí nguyên liệu, vật liệu	975.100.381	997.636.594
Chi phí nhân công	11.169.684.148	10.979.024.119
Chi phí khấu hao tài sản cố định	594.083.302	440.101.760
Thuế, phí, lệ phí	242.038.563	228.520.176
Chi phí dự phòng/hoàn nhập dự phòng	-	-
Chi phí dịch vụ mua ngoài	2.460.327.955	2.687.009.424
Chi phí khác bằng tiền	3.885.405.266	6.658.921.388
Phụ phí	(753.592.629)	-
	18.573.046.986	21.991.213.461

23 . CHI PHÍ THUẾ THU NHẬP DOANH NGHIỆP HIỆN HÀNH

	Lũy kế đến ngày 30/06/2017	Lũy kế đến ngày 30/06/2016
	VND	VND
Chi phí thuế thu nhập doanh nghiệp hiện hành	2.445.147.022	3.635.718.848
Thuế thu nhập doanh nghiệp phải nộp đầu kỳ	6.656.779.830	3.188.328.854
Thuế thu nhập doanh nghiệp đã nộp trong kỳ	(3.304.633.074)	(147.867.123)
Thuế BDS điều chỉnh giảm trong kỳ	-	-
Thuế TNDN phải nộp cuối kỳ	5.797.293.778	6.676.180.579

CÔNG TY CỔ PHẦN SÔNG ĐÀ 2

Km 10, Đường Nguyễn Trãi,
Quận Hà Đông, Thành phố Hà Nội

Báo cáo tài chính hợp nhất

Lũy kế đến ngày 30/06/201

24 . LÃI CƠ BẢN TRÊN CỔ PHIẾU

Việc tính toán lãi cơ bản trên cổ phiếu có thể phân phối cho các cổ đông sở hữu cổ phần phổ thông của Công ty được thực hiện dựa trên các số liệu sau :

	Lũy kế đến ngày 30/06/2017	Lũy kế đến ngày 30/06/2016
	VND	VND
Lợi nhuận sau thuế	(8.990.759.885)	6.396.283.872
Các khoản điều chỉnh	(481.015.789)	(481.015.789)
- <i>Quỹ khen thưởng phúc lợi được trích từ lợi nhuận sau thuế</i>	(481.015.789)	(481.015.789)
Lợi nhuận phân bổ cho cổ phiếu phổ thông	(9.471.775.674)	2.324.644.949
Cổ phiếu phổ thông lưu hành bình quân trong kỳ	14.423.536	14.423.536
Lãi cơ bản trên cổ phiếu	(657)	161

CHI PHÍ SẢN XUẤT KINH DOANH THEO YẾU TỐ

CÔNG TY CỔ PHẦN SÔNG ĐÀ 2Km 10, Đường Nguyễn Trãi,
Quận Hà Đông, Thành phố Hà Nội**Báo cáo tài chính hợp nhất**

Lũy kế đến ngày 30/06/201

26 . CÔNG CỤ TÀI CHÍNH

Các loại công cụ tài chính của Công ty bao gồm:

	Giá trị sổ kế toán			
	30/06/2017		01/01/17	
	Giá gốc VND	Dự phòng VND	Giá gốc VND	Dự phòng VND
Tài sản tài chính				
Tiền và các khoản trương đương tiền	11.057.902.127	-	34.920.208.943	-
Phải thu khách hàng, phải thu khác	296.006.455.345	(1.716.098.915)	383.276.090.514	(1.716.098.915)
Các khoản cho vay	-	-	-	-
Đầu tư ngắn hạn	-	-	1.188.774.090	(903.610.890)
Đầu tư dài hạn	6.445.000.000	-	11.430.000.000	-
	313.509.357.472	(1.716.098.915)	430.815.073.547	(2.619.709.805)

	Giá trị sổ kế toán	
	30/06/2017	01/01/17
	VND	VND
Nợ phải trả tài chính		
Vay và nợ	334.288.896.768	382.001.123.644
Phải trả người bán, phải trả khác	123.261.912.705	136.670.713.762
Chi phí phải trả	22.887.886.275	18.473.804.354
	480.438.695.748	537.145.641.760

Tài sản tài chính và nợ phải trả tài chính chưa được đánh giá lại theo giá trị hợp lý tại ngày kết thúc kỳ kế toán do Thông tư 210/2009/TT-BTC và các quy định hiện hành yêu cầu trình bày Báo cáo tài chính và thuyết minh thông tin đối với công cụ tài chính nhưng không đưa ra các hướng dẫn tương đương cho việc đánh giá và ghi nhận giá trị hợp lý của các tài sản tài chính và nợ phải trả tài chính, ngoại trừ các khoản trích lập dự phòng nợ phải thu khó đòi và dự phòng giảm giá các khoản đầu tư chứng khoán đã được nêu chi tiết tại các Thuyết minh liên quan.

CÔNG TY CỔ PHẦN SÔNG ĐÀ 2Km 10, Đường Nguyễn Trãi,
Quận Hà Đông, Thành phố Hà Nội**Báo cáo tài chính hợp nhất**

Lũy kế đến ngày 30/06/201

	<u>Từ 1 năm trở xuống</u> VND	<u>Trên 1 năm đến 5 năm</u> VND	<u>Trên 5 năm</u> VND	<u>Cộng</u> VND
Lũy kế đến ngày 30/06/2017				
Tiền và các khoản tương đương tiền	11.057.902.127	-	-	11.057.902.127
Phải thu khách hàng, phải thu khác	292.260.861.210	2.029.495.220	-	294.290.356.430
Đầu tư ngắn hạn	-	-	-	-
Đầu tư dài hạn	-	6.445.000.000	-	6.445.000.000
	<u>303.318.763.337</u>	<u>8.474.495.220</u>	<u>-</u>	<u>311.793.258.557</u>
Tại ngày 01/01/2017				
Tiền và các khoản tương đương tiền	34.920.208.943	-	-	34.920.208.943
Phải thu khách hàng, phải thu khác	379.323.053.794	2.236.937.805	-	381.559.991.599
Các khoản cho vay	-	-	-	-
Đầu tư ngắn hạn	285.163.200	-	-	285.163.200
Đầu tư dài hạn	-	11.430.000.000	-	11.430.000.000
	<u>414.528.425.937</u>	<u>13.666.937.805</u>	<u>-</u>	<u>428.195.363.742</u>

CÔNG TY CỔ PHẦN SÔNG ĐÀ 2Km 10, Đường Nguyễn Trãi,
Quận Hà Đông, Thành phố Hà Nội**Báo cáo tài chính hợp nhất**

Lũy kế đến ngày 30/06/2017

Rủi ro thanh khoản

Rủi ro thanh khoản là rủi ro Công ty gặp khó khăn khi thực hiện các nghĩa vụ tài chính do thiếu vốn. Rủi ro thanh

Thời hạn thanh toán của các khoản nợ phải trả tài chính dựa trên các khoản thanh toán dự kiến theo hợp đồng

	Từ 1 năm trở xuống VND	Trên 1 năm đến 5 năm VND	Trên 5 năm VND	Cộng VND
Lũy kế đến ngày 30/06/2017				
Vay và nợ	213.284.417.901	121.004.478.867	-	334.288.896.768
Phải trả người bán, phải trả khác	123.261.912.705	-	-	123.261.912.705
Chi phí phải trả	22.887.886.275	-	-	22.887.886.275
	359.434.216.881	121.004.478.867	-	480.438.695.748
Tại ngày 01/01/2017				
Vay và nợ	243.591.694.582	122.173.591.029	16.235.838.033	382.001.123.644
Phải trả người bán, phải trả khác	136.670.713.762	-	-	136.670.713.762
Chi phí phải trả	18.473.804.354	-	-	18.473.804.354
	398.736.212.698	122.173.591.029	16.235.838.033	537.145.641.760

Công ty cho rằng mức độ tập trung rủi ro đối với việc trả nợ là thấp. Công ty có khả năng thanh toán các khoản nợ đến hạn từ dòng tiền từ hoạt động kinh doanh và tiền thu từ các tài sản tài chính đáo hạn.


Phan Thị Chuyên
Người lập

Phạm Thị Dinh
Kế toán trưởngHoàng Văn Sơn
Tổng Giám đốc

Hà Nội, Ngày 20 tháng 07 năm 2017