

BÁO CÁO TÀI CHÍNH ĐÃ ĐƯỢC KIỂM TOÁN

Năm tài chính kết thúc ngày 31 tháng 12 năm 2015

CÔNG TY CỔ PHẦN DỆT LƯỚI SÀI GÒN

MỤC LỤC

---- oOo ----

	Trang
1. BÁO CÁO CỦA HỘI ĐỒNG QUẢN TRỊ	01-02
2. BÁO CÁO KIỂM TOÁN ĐỘC LẬP	03
3. BẢNG CÂN ĐỐI KẾ TOÁN	04-07
4. BÁO CÁO KẾT QUẢ HOẠT ĐỘNG KINH DOANH	08
5. BÁO CÁO LƯU CHUYỂN TIỀN TỆ	09-10
6. BẢN THUYẾT MINH BÁO CÁO TÀI CHÍNH	11-30

BÁO CÁO CỦA HỘI ĐỒNG QUẢN TRỊ

Năm tài chính kết thúc ngày 31 tháng 12 năm 2015

Hội đồng Quản trị trân trọng đề trình báo cáo này cùng với các Báo cáo tài chính đã được kiểm toán cho năm tài chính kết thúc ngày 31 tháng 12 năm 2015.

1. Thông tin chung về công ty:

Thành lập:

Công ty Cổ phần Dệt Lưới Sài Gòn được thành lập theo Giấy chứng nhận đăng ký doanh nghiệp Công ty Cổ phần, mã số doanh nghiệp 0300669828, đăng ký lần đầu ngày 24 tháng 04 năm 2000, đăng ký thay đổi lần thứ 8 ngày 09 tháng 5 năm 2014, do Sở Kế hoạch và Đầu tư thành phố Hồ Chí Minh cấp.

Hình thức sở hữu vốn: Cổ phần.

Hoạt động chính của Công ty:

- Sản xuất và nhận gia công các loại chi cước, các loại lưới phục vụ đánh bắt thủy sản, nông nghiệp, thể thao, nuôi rong, bảo hộ lao động dùng trong xây dựng, trong các ngành chăn nuôi, trồng trọt đối với các khách hàng trong nước và xuất khẩu, nhập khẩu các loại máy móc, thiết bị, vật tư, nguyên liệu cho nhu cầu sản xuất và kinh doanh;

- Kinh doanh các loại hạt nhựa, ngư cụ vật tư thủy sản, hàng may mặc, hàng mây tre lá;

- Thiết kế, chế tạo các loại máy móc, thiết bị, phụ tùng sản xuất lưới phục vụ các ngành thủy sản, nông nghiệp, xây dựng thể dục thể thao và bảo hộ lao động;

- Sản xuất, gia công, mua bán: lưới trang trí, lưới cứu hộ, lưới ngụy trang, bao bì lưới;

- Xây dựng nhà các loại;

- Kinh doanh bất động sản, quyền sử dụng đất thuộc chủ sở hữu, chủ sử dụng hoặc đi thuê.

Mã chứng khoán niêm yết: SFN

Trụ sở chính: 89 Nguyễn Khoái, Phường 1, Quận 4, Tp.Hồ Chí Minh

2. Tình hình tài chính và kết quả hoạt động:

Tình hình tài chính và kết quả hoạt động trong năm của Công ty được trình bày trong các báo cáo tài chính đính kèm.

3. Thành viên Hội đồng Quản trị, Ban Kiểm soát và Ban Giám đốc:

Thành viên Hội đồng Quản trị, Ban Kiểm soát và Ban Giám đốc trong năm và đến ngày lập báo cáo tài chính gồm có:

Hội đồng Quản trị

Ông Hồ Văn Ngon	Chủ tịch
Ông Lê Hữu Phước	Phó Chủ tịch
Ông Võ Văn Thành	Thành viên
Bà Cao Thị Thúy	Thành viên
Bà Lê Thị Phương Thảo	Thành viên

Ban Kiểm soát

Bà Phạm Thị Cúc	Trưởng ban
Ông Nguyễn Văn Khai	Thành viên

BÁO CÁO CỦA HỘI ĐỒNG QUẢN TRỊ

Năm tài chính kết thúc ngày 31 tháng 12 năm 2015

Ban Giám đốc và Kế toán trưởng

Ông Lê Hữu Phước

Giám Đốc

Bà Lê Thị Phương Thảo

Phó Giám đốc

Ông Nguyễn Minh Trường

Kế toán trưởng

Người đại diện theo pháp luật

Người đại diện theo pháp luật của Công ty trong năm và đến ngày lập báo cáo tài chính là Ông Hồ Văn Ngon.

Theo Giấy ủy quyền số 04/GUQ-HĐQT ngày 19/08/2014, Ông Hồ Văn Ngon đã ủy quyền cho Ông Lê Hữu Phước ký thay các hợp đồng giao dịch tài chính và thương mại, tổ chức và điều hành hoạt động sản xuất kinh doanh thường nhật của Công ty.

4. Kiểm toán độc lập

Công ty TNHH Kiểm toán và Dịch vụ Tin học Tp.HCM (AISC) được chỉ định là kiểm toán viên cho năm tài chính kết thúc ngày 31 tháng 12 năm 2015.

5. Cam kết của Hội đồng Quản trị và Ban Giám đốc

Hội đồng Quản trị và Ban Giám đốc chịu trách nhiệm lập các báo cáo tài chính thể hiện trung thực và hợp lý tình hình tài chính của Công ty tại ngày 31 tháng 12 năm 2015, kết quả hoạt động kinh doanh và các luồng lưu chuyển tiền tệ của năm tài chính kết thúc ngày 31 tháng 12 năm 2015. Trong việc soạn lập các báo cáo tài chính này, Hội đồng Quản trị và Ban Giám đốc đã xem xét và tuân thủ các vấn đề sau đây:

- Chọn lựa các chính sách kế toán thích hợp và áp dụng một cách nhất quán;
- Thực hiện các xét đoán và ước tính một cách hợp lý và thận trọng;
- Báo cáo tài chính được lập trên cơ sở hoạt động liên tục, trừ trường hợp không thể giả định rằng Công ty sẽ tiếp tục hoạt động liên tục.

Hội đồng Quản trị và Ban Giám đốc chịu trách nhiệm đảm bảo rằng các sổ sách kế toán thích hợp đã được thiết lập và duy trì để thể hiện tình hình tài chính của Công ty với độ chính xác hợp lý tại mọi thời điểm và làm cơ sở để soạn lập các báo cáo tài chính phù hợp với chế độ kế toán được nêu ở Thuyết minh cho các Báo cáo tài chính. Hội đồng Quản trị và Ban Giám đốc cũng chịu trách nhiệm đối với việc bảo vệ các tài sản của Công ty và thực hiện các biện pháp hợp lý để phòng ngừa và phát hiện các hành vi gian lận và các vi phạm khác.

6. Xác nhận

Theo ý kiến của Hội đồng Quản trị, chúng tôi xác nhận rằng các Báo cáo tài chính bao gồm Bảng cân đối kế toán tại ngày 31 tháng 12 năm 2015, Báo cáo kết quả hoạt động kinh doanh, Báo cáo lưu chuyển tiền tệ và các Thuyết minh đính kèm được soạn thảo đã thể hiện quan điểm trung thực và hợp lý về tình hình tài chính cũng như kết quả hoạt động kinh doanh và các luồng lưu chuyển tiền tệ của Công ty cho năm tài chính kết thúc ngày 31 tháng 12 năm 2015.

Báo cáo tài chính của Công ty được lập phù hợp với chuẩn mực và hệ thống kế toán Việt Nam.

Tp.HCM, ngày 05 tháng 03 năm 2016

Thay mặt Hội đồng Quản trị



Hồ Văn Ngon

Chủ tịch Hội đồng Quản trị



Số: 05.15.235/AISC-DN1

CÔNG TY TNHH KIỂM TOÁN & DỊCH VỤ TIN HỌC TP.HCM
Auditing & Informatic Services Company Limited

Office: 389A Điện Biên Phủ, Phường 4, Quận 3, TP.Hồ Chí Minh
Tel: (84.8) 3832 8964 (10 Lines) Fax: (84.8) 3834 2957
Email: info@aisc.com.vn Website: www.aisc.com.vn



BÁO CÁO KIỂM TOÁN ĐỘC LẬP

Kính gửi:

HỘI ĐỒNG QUẢN TRỊ VÀ BAN GIÁM ĐỐC
CÔNG TY CỔ PHẦN DỆT LƯỚI SÀI GÒN

Chúng tôi đã kiểm toán báo cáo tài chính kèm theo của Công ty Cổ phần Dệt Lưới Sài Gòn, được lập ngày 20 tháng 01 năm 2016, từ trang 4 đến trang 30, bao gồm Bảng cân đối kế toán tại ngày 31 tháng 12 năm 2015, Báo cáo kết quả hoạt động kinh doanh, Báo cáo lưu chuyển tiền tệ cho năm tài chính kết thúc cùng ngày và Bản thuyết minh báo cáo tài chính.

Trách nhiệm của Ban Giám đốc

Ban Giám đốc Công ty chịu trách nhiệm về việc lập và trình bày trung thực và hợp lý báo cáo tài chính của Công ty theo chuẩn mực kế toán, chế độ kế toán doanh nghiệp Việt Nam và các quy định pháp lý có liên quan đến việc lập và trình bày báo cáo tài chính và chịu trách nhiệm về kiểm soát nội bộ mà Ban Giám đốc xác định là cần thiết để đảm bảo cho việc lập và trình bày báo cáo tài chính không có sai sót trọng yếu do gian lận hoặc nhầm lẫn.

Trách nhiệm của Kiểm toán viên

Trách nhiệm của chúng tôi là đưa ra ý kiến về báo cáo tài chính dựa trên kết quả của cuộc kiểm toán. Chúng tôi đã tiến hành kiểm toán theo các chuẩn mực kiểm toán Việt Nam. Các chuẩn mực này yêu cầu chúng tôi tuân thủ chuẩn mực và các quy định về đạo đức nghề nghiệp, lập kế hoạch và thực hiện cuộc kiểm toán để đạt được sự đảm bảo hợp lý về việc liệu báo cáo tài chính của Công ty có còn sai sót trọng yếu hay không.

Công việc kiểm toán bao gồm thực hiện các thủ tục nhằm thu thập các bằng chứng kiểm toán về các số liệu và thuyết minh trên báo cáo tài chính. Các thủ tục kiểm toán được lựa chọn dựa trên xét đoán của kiểm toán viên, bao gồm đánh giá rủi ro có sai sót trọng yếu trong báo cáo tài chính do gian lận hoặc nhầm lẫn. Khi thực hiện đánh giá các rủi ro này, kiểm toán viên đã xem xét kiểm soát nội bộ của Công ty liên quan đến việc lập và trình bày báo cáo tài chính trung thực, hợp lý nhằm thiết kế các thủ tục kiểm toán phù hợp với tình hình thực tế, tuy nhiên không nhằm mục đích đưa ra ý kiến về hiệu quả của kiểm soát nội bộ của Công ty. Công việc kiểm toán cũng bao gồm đánh giá tính thích hợp của các chính sách kế toán được áp dụng và tính hợp lý của các ước tính kế toán của Ban Giám đốc cũng như đánh giá việc trình bày tổng thể báo cáo tài chính.

Chúng tôi tin tưởng rằng các bằng chứng kiểm toán mà chúng tôi đã thu thập được là đầy đủ và thích hợp làm cơ sở cho ý kiến kiểm toán của chúng tôi.

Ý kiến của Kiểm toán viên

Theo ý kiến của chúng tôi, báo cáo tài chính đã phản ánh trung thực và hợp lý, trên các khía cạnh trọng yếu tình hình tài chính của Công ty Cổ phần Dệt Lưới Sài Gòn tại ngày 31 tháng 12 năm 2015, cũng như kết quả hoạt động kinh doanh và tình hình lưu chuyển tiền tệ cho năm tài chính kết thúc cùng ngày, phù hợp với chuẩn mực kế toán, chế độ kế toán doanh nghiệp Việt Nam và các quy định pháp lý có liên quan đến việc lập và trình bày báo cáo tài chính.

Tp.HCM, ngày 05 tháng 03 năm 2016

KT. TỔNG GIÁM ĐỐC

PHÓ TỔNG GIÁM ĐỐC

KIỂM TOÁN VIÊN

TRẦN HẢI SƠN

Số GCNĐKHNKT: 2172-2013-05-1

Bộ Tài Chính Việt Nam cấp



PHẠM NHỊ HỒNG UYÊN

Số GCNĐKHNKT: 0794-2013-05-1

Bộ Tài Chính Việt Nam cấp

Branch in Hà Nội: C2 Room, 24 Floor - E9 Lot, VIMECO Building, Phạm Hưng St, Cầu Giấy Dist, Hà Nội

Branch in Đà Nẵng: 36 Hà Huy Tập St, Thanh Khê Dist, Đà Nẵng

Representative in Cần Thơ: 48B/243/1A, 30/4 St., Ninh Kiều Dist, Cần Thơ City

Representative in Hải Phòng: 18 Hoàng Văn Thụ St, Hồng Bàng Dist, Hải Phòng

Tel: (04) 3782 0045 /46 /47 Fax: (04) 3782 0048

Tel: (0511) 371 5619 Fax: (0511) 371 5620

Tel: (0710) 3813 004 Fax: (0710) 3828 765

Tel: (031) 3569 577 Fax: (031) 3569 576

Email: aishn@hn.vnn.vn

Email: aisc@tp.hcm.vnn.vn

Trang 3

BẢNG CÂN ĐỐI KẾ TOÁN

Tại ngày 31 tháng 12 năm 2015

Đơn vị tính: Đồng Việt Nam

TÀI SẢN	Mã số	Thuyết minh	31/12/2015	01/01/2015
A. TÀI SẢN NGẮN HẠN	100		35.509.163.050	37.754.023.231
I. Tiền và các khoản tương đương tiền	110	V.1	12.598.692.138	1.142.257.404
1. Tiền	111		12.598.692.138	1.142.257.404
2. Các khoản tương đương tiền	112		-	-
II. Các khoản đầu tư tài chính ngắn hạn	120		-	-
1. Chứng khoán kinh doanh	121		-	-
2. Dự phòng giảm giá chứng khoán kinh doanh	122		-	-
3. Đầu tư nắm giữ đến ngày đáo hạn	123		-	-
III. Các khoản phải thu ngắn hạn	130		3.350.262.717	4.394.136.627
1. Phải thu ngắn hạn của khách hàng	131	V.3	2.591.844.283	2.359.466.696
2. Trả trước cho người bán ngắn hạn	132	V.4	-	925.192.318
3. Phải thu nội bộ ngắn hạn	133		-	-
4. Phải thu theo tiến độ kế hoạch hợp đồng xây dựng	134		-	-
5. Phải thu về cho vay ngắn hạn	135		-	-
6. Phải thu ngắn hạn khác	136	V.5	758.418.434	1.109.477.613
7. Dự phòng phải thu ngắn hạn khó đòi	137		-	-
8. Tài sản thiếu chờ xử lý	139		-	-
IV. Hàng tồn kho	140	V.6	19.386.330.827	29.458.035.186
1. Hàng tồn kho	141		19.386.330.827	29.458.035.186
2. Dự phòng giảm giá hàng tồn kho	149		-	-
V. Tài sản ngắn hạn khác	150		173.877.368	2.759.594.014
1. Chi phí trả trước ngắn hạn	151		-	-
2. Thuế GTGT được khấu trừ	152		173.877.368	2.759.594.014
3. Thuế và các khoản khác phải thu Nhà nước	153		-	-
4. Giao dịch mua bán lại trái phiếu Chính phủ	154		-	-
5. Tài sản ngắn hạn khác	155		-	-

BẢNG CÂN ĐỐI KẾ TOÁN

Tại ngày 31 tháng 12 năm 2015

Đơn vị tính: Đồng Việt Nam

TÀI SẢN	Mã số	Thuyết minh	31/12/2015	01/01/2015
B. TÀI SẢN DÀI HẠN	200		19.704.811.434	23.857.394.301
I. Các khoản phải thu dài hạn	210		-	-
1. Phải thu dài hạn của khách hàng	211		-	-
2. Trả trước cho người bán dài hạn	212		-	-
3. Vốn kinh doanh ở đơn vị trực thuộc	213		-	-
4. Phải thu nội bộ dài hạn	214		-	-
5. Phải thu về cho vay dài hạn	215		-	-
6. Phải thu dài hạn khác	216		-	-
7. Dự phòng phải thu dài hạn khó đòi	219		-	-
II. Tài sản cố định	220		19.625.175.972	23.815.304.314
1. Tài sản cố định hữu hình	221	V.8	19.625.175.972	23.815.304.314
- Nguyên giá	222		115.639.501.816	111.611.576.726
- Giá trị hao mòn lũy kế	223		(96.014.325.844)	(87.796.272.412)
2. Tài sản cố định thuê tài chính	224		-	-
- Nguyên giá	225		-	-
- Giá trị hao mòn lũy kế	226		-	-
3. Tài sản cố định vô hình	227		-	-
- Nguyên giá	228		-	-
- Giá trị hao mòn lũy kế	229		-	-
III. Bất động sản đầu tư	230		-	-
- Nguyên giá	231		-	-
- Giá trị hao mòn lũy kế	232		-	-
IV. Tài sản dở dang dài hạn	240	V.7	39.635.462	2.089.987
1. Chi phí sản xuất, kinh doanh dở dang dài hạn	241		-	-
2. Chi phí xây dựng cơ bản dở dang	242		39.635.462	2.089.987
V. Các khoản đầu tư tài chính dài hạn	250	V.2	40.000.000	40.000.000
1. Đầu tư vào công ty con	251		-	-
2. Đầu tư vào công ty liên doanh, liên kết	252		-	-
3. Đầu tư góp vốn vào đơn vị khác	253		40.000.000	40.000.000
4. Dự phòng đầu tư tài chính dài hạn	254		-	-
5. Đầu tư nắm giữ đến ngày đáo hạn	255		-	-
VI. Tài sản dài hạn khác	260		-	-
1. Chi phí trả trước dài hạn	261		-	-
2. Tài sản thuế thu nhập hoãn lại	262		-	-
3. Thiết bị, vật tư, phụ tùng thay thế dài hạn	263		-	-
4. Tài sản dài hạn khác	268		-	-
TỔNG CỘNG TÀI SẢN	270		55.213.974.484	61.611.417.532

Bản thuyết minh báo cáo tài chính là phần không thể tách rời của báo cáo này.

BẢNG CÂN ĐỐI KẾ TOÁN

Tại ngày 31 tháng 12 năm 2015

Đơn vị tính: Đồng Việt Nam

NGUỒN VỐN	Mã số	Thuyết minh	31/12/2015	01/01/2015
C. NỢ PHẢI TRẢ	300		4.310.532.008	13.649.936.617
I. Nợ ngắn hạn	310		4.310.532.008	13.649.936.617
1. Phải trả cho người bán ngắn hạn	311		-	-
2. Người mua trả tiền trước ngắn hạn	312	V.10	72.281.921	-
3. Thuế và các khoản phải nộp Nhà nước	313	V.11	1.010.906.409	615.173.459
4. Phải trả người lao động	314		2.341.228.422	2.483.531.105
5. Chi phí phải trả ngắn hạn	315	V.12	90.505.472	139.886.350
6. Phải trả nội bộ ngắn hạn	316		-	-
7. Phải trả theo tiến độ kế hoạch hợp đồng xây dựng	317		-	-
8. Doanh thu chưa thực hiện ngắn hạn	318		-	-
9. Phải trả ngắn hạn khác	319	V.13	187.968.159	110.751.403
10. Vay và nợ thuê tài chính ngắn hạn	320	V.9	-	9.800.000.000
11. Dự phòng phải trả ngắn hạn	321		-	-
12. Quỹ khen thưởng, phúc lợi	322		607.641.625	500.594.300
13. Quỹ bình ổn giá	323		-	-
14. Giao dịch mua bán lại trái phiếu Chính phủ	324		-	-
II. Nợ dài hạn	330		-	-
1. Phải trả người bán dài hạn	331		-	-
2. Người mua trả tiền trước dài hạn	332		-	-
3. Chi phí phải trả dài hạn	333		-	-
4. Phải trả nội bộ về vốn kinh doanh	334		-	-
5. Phải trả nội bộ dài hạn	335		-	-
6. Doanh thu chưa thực hiện dài hạn	336		-	-
7. Phải trả dài hạn khác	337		-	-
8. Vay và nợ thuê tài chính dài hạn	338		-	-
9. Trái phiếu chuyển đổi	339		-	-
10. Cổ phiếu ưu đãi	340		-	-
11. Thuế thu nhập hoãn lại phải trả	341		-	-
12. Dự phòng phải trả dài hạn	342		-	-
13. Quỹ phát triển khoa học và công nghệ	343		-	-


BẢNG CÂN ĐỐI KẾ TOÁN

Tại ngày 31 tháng 12 năm 2015

Đơn vị tính: Đồng Việt Nam


NGUỒN VỐN	Mã số	Thuyết minh	31/12/2015	01/01/2015
D. VỐN CHỦ SỞ HỮU	400		50.903.442.476	47.961.480.915
I. Vốn chủ sở hữu	410	V.14	50.903.442.476	47.961.480.915
1. Vốn góp của chủ sở hữu	411		30.000.000.000	30.000.000.000
- Cổ phiếu phổ thông có quyền biểu quyết	411a		30.000.000.000	30.000.000.000
- Cổ phiếu ưu đãi	411b		-	-
2. Thặng dư vốn cổ phần	412		-	-
3. Quyền chọn chuyển đổi trái phiếu	413		-	-
4. Vốn khác của chủ sở hữu	414		-	-
5. Cổ phiếu quỹ	415		(1.405.126.159)	(1.405.126.159)
6. Chênh lệch đánh giá lại tài sản	416		-	-
7. Chênh lệch tỷ giá hối đoái	417		-	-
8. Quỹ đầu tư phát triển	418		10.354.667.989	9.973.844.775
9. Quỹ hỗ trợ sắp xếp doanh nghiệp	419		-	-
10. Quỹ khác thuộc vốn chủ sở hữu	420		2.620.538.145	2.239.714.931
11. Lợi nhuận sau thuế chưa phân phối	421		9.333.362.501	7.153.047.368
- LNST chưa phân phối lũy kế đến cuối kỳ trước	421a		2.161.060.400	1.317.767.188
- LNST chưa phân phối kỳ này	421b		7.172.302.101	5.835.280.180
12. Nguồn vốn đầu tư XDCB	422		-	-
II. Nguồn kinh phí, quỹ khác	430		-	-
1. Nguồn kinh phí	431		-	-
2. Nguồn kinh phí đã hình thành TSCĐ	432		-	-
TỔNG CỘNG NGUỒN VỐN	440		55.213.974.484	61.611.417.532

Người lập biểu



Nguyễn Thị Giàu

Kế toán trưởng




Nguyễn Minh Trường



Tp. HCM, ngày 20 tháng 01 năm 2016

Giám đốc



Lê Hữu Phước


BÁO CÁO KẾT QUẢ HOẠT ĐỘNG KINH DOANH

Năm tài chính kết thúc ngày 31 tháng 12 năm 2015

Đơn vị tính: Đồng Việt Nam


CHỈ TIÊU	Mã số	Thuyết minh	Năm 2015	Năm 2014
1. Doanh thu bán hàng và cung cấp dịch vụ	01	VI.1	161.408.362.619	179.347.719.703
2. Các khoản giảm trừ doanh thu	02		-	-
3. Doanh thu thuần về bán hàng và cung cấp dịch vụ	10	VI.2	161.408.362.619	179.347.719.703
4. Giá vốn hàng bán	11	VI.3	138.383.794.225	157.493.287.194
5. Lợi nhuận gộp về bán hàng và cung cấp dịch vụ (20 = 10 - 11)	20		23.024.568.394	21.854.432.509
6. Doanh thu hoạt động tài chính	21	VI.4	55.410.054	97.392.383
7. Chi phí tài chính	22	VI.5	803.803.385	2.203.501.144
Trong đó: Chi phí lãi vay	23		771.029.217	2.171.888.296
8. Chi phí bán hàng	25	VI.6	2.130.813.426	2.308.940.534
9. Chi phí quản lý doanh nghiệp	26	VI.6	7.472.389.764	6.453.549.049
10. Lợi nhuận thuần từ hoạt động kinh doanh (30 = 20 + (21 - 22) - (25 + 26))	30		12.672.971.873	10.985.834.165
11. Thu nhập khác	31	VI.7	30.837.038	258.858.180
12. Chi phí khác	32		-	-
13. Lợi nhuận khác (40 = 31 - 32)	40		30.837.038	258.858.180
14. Tổng lợi nhuận kế toán trước thuế (50 = 30 + 40)	50		12.703.808.911	11.244.692.345
15. Chi phí thuế TNDN hiện hành	51	VI.8	2.792.620.360	2.471.104.316
16. Chi phí thuế TNDN hoãn lại	52		-	-
17. Lợi nhuận sau thuế thu nhập doanh nghiệp (60 = 50 - 51 - 52)	60		9.911.188.551	8.773.588.029
18. Lãi cơ bản trên cổ phiếu	70	VI.9	3.460	3.063
19. Lãi suy giảm trên cổ phiếu	71	VI.10	3.460	3.063

Người lập biểu



Nguyễn Thị Giàu

Kế toán trưởng




Nguyễn Minh Trường

Tp. HCM ngày 20 tháng 01 năm 2016



Giám đốc



Lê Hữu Phước

BÁO CÁO LƯU CHUYỂN TIỀN TỆ

(Theo phương pháp trực tiếp)

Năm tài chính kết thúc ngày 31 tháng 12 năm 2015

Đơn vị tính: Đồng Việt Nam

CHỈ TIÊU	Mã số	Thuyết minh	Năm 2015	Năm 2014
I. LƯU CHUYỂN TIỀN TỪ HOẠT ĐỘNG KINH DOANH				
1. Tiền thu bán hàng, cung cấp dịch vụ và doanh thu khác	01		170.605.842.720	198.481.610.627
2. Tiền chi trả cho người cung cấp hàng hóa và dịch vụ	02		(76.874.457.798)	(90.219.894.946)
3. Tiền chi trả cho người lao động	03		(33.212.355.658)	(26.611.752.999)
4. Tiền lãi vay đã trả	04		(771.029.217)	(2.171.888.296)
5. Thuế thu nhập doanh nghiệp đã nộp	05		(2.361.133.380)	(2.346.016.165)
6. Tiền thu khác từ hoạt động kinh doanh	06		77.218.646.400	89.338.454.577
7. Tiền chi khác từ hoạt động kinh doanh	07		(104.403.798.679)	(138.509.244.384)
Lưu chuyển tiền thuần từ hoạt động kinh doanh	20		30.201.714.388	27.961.268.414
II. LƯU CHUYỂN TIỀN TỪ HOẠT ĐỘNG ĐẦU TƯ				
1. Tiền chi để mua sắm, xây dựng TSCĐ và các TSDH khác	21		(4.100.723.296)	(21.742.333.628)
2. Tiền thu từ thanh lý, nhượng bán TSCĐ và các TSDH khác	22		-	258.858.180
3. Tiền chi cho vay, mua các công cụ nợ của đơn vị khác	23		-	-
4. Tiền thu hồi cho vay, bán lại các công cụ nợ của đơn vị khác	24		-	-
5. Tiền chi đầu tư góp vốn vào đơn vị khác	25		-	-
6. Tiền thu hồi đầu tư góp vốn vào đơn vị khác	26		-	-
7. Tiền thu từ lãi cho vay, cổ tức và lợi nhuận được chia	27		24.498.642	21.460.166
Lưu chuyển tiền thuần từ hoạt động đầu tư	30		(4.076.224.654)	(21.462.015.282)
III. LƯU CHUYỂN TIỀN TỪ HOẠT ĐỘNG TÀI CHÍNH				
1. Tiền thu từ phát hành cổ phiếu, nhận vốn góp của CSH	31		-	-
2. Tiền trả lại vốn góp cho các chủ sở hữu, mua lại cổ phiếu của doanh nghiệp đã phát hành	32		-	-
3. Tiền thu từ đi vay	33		46.265.229.494	48.932.163.033
4. Tiền trả nợ gốc vay	34		(56.065.229.494)	(50.951.441.696)
5. Tiền trả nợ gốc thuê tài chính	35		-	-
6. Cổ tức, lợi nhuận đã trả cho chủ sở hữu	36		(4.869.055.000)	(4.869.055.000)
Lưu chuyển tiền thuần từ hoạt động tài chính	40		(14.669.055.000)	(6.888.333.663)

BÁO CÁO LƯU CHUYỂN TIỀN TỆ


(Theo phương pháp trực tiếp)

Năm tài chính kết thúc ngày 31 tháng 12 năm 2015

Đơn vị tính: Đồng Việt Nam


Lưu chuyển tiền thuần trong kỳ (50 = 20+30+40)	50	11.456.434.734	(389.080.531)
Tiền và tương đương tiền đầu kỳ	60	1.142.257.404	1.531.337.935
Ảnh hưởng của thay đổi tỷ giá hối đoái quy đổi ngoại tệ	61	-	-
Tiền và tương đương tiền cuối kỳ (70 = 50+60+61)	70	<u>12.598.692.138</u>	<u>1.142.257.404</u>

Người lập biểu




Nguyễn Thị Giàu

Kế toán trưởng



Nguyễn Minh Trường

Giám đốc



Lê Hữu Phước

BẢN THUYẾT MINH BÁO CÁO TÀI CHÍNH

Năm tài chính kết thúc ngày 31 tháng 12 năm 2015

Đơn vị tính: Đồng Việt Nam

I. ĐẶC ĐIỂM HOẠT ĐỘNG CỦA DOANH NGHIỆP**1. Thành lập:**

Công ty Cổ phần Dệt Lưới Sài Gòn được thành lập theo Giấy chứng nhận đăng ký doanh nghiệp Công ty Cổ phần, mã số doanh nghiệp 0300669828, đăng ký lần đầu ngày 24 tháng 04 năm 2000, đăng ký thay đổi lần thứ 8 ngày 09 tháng 5 năm 2014, do Sở Kế hoạch và Đầu tư thành phố Hồ Chí Minh cấp.

Tên tiếng Anh: SAIGON FISHING NET JOINT STOCK COMPANY.

Trụ sở chính: 89 Nguyễn Khoái, Phường 1, Quận 4, Tp.Hồ Chí Minh

2. Hình thức sở hữu vốn: Cổ phần.**3. Hoạt động chính của Công ty:**

- Sản xuất và nhận gia công các loại chi cước, các loại lưới phục vụ đánh bắt thủy sản, nông nghiệp, thể thao, nuôi rong, bảo hộ lao động dùng trong xây dựng, trong các ngành chăn nuôi, trồng trọt đối với các khách hàng trong nước và xuất khẩu, nhập khẩu các loại máy móc, thiết bị, vật tư, nguyên liệu cho nhu cầu sản xuất và kinh doanh;
- Kinh doanh các loại hạt nhựa, ngư cụ vật tư thủy sản, hàng may mặc, hàng mây tre lá;
- Thiết kế, chế tạo các loại máy móc, thiết bị, phụ tùng sản xuất lưới phục vụ các ngành thủy sản, nông nghiệp, xây dựng thể dục thể thao và bảo hộ lao động;
- Sản xuất, gia công, mua bán: lưới trang trí, lưới cứu hộ, lưới ngụy trang, bao bì lưới;
- Xây dựng nhà các loại;
- Kinh doanh bất động sản, quyền sử dụng đất thuộc chủ sở hữu, chủ sử dụng hoặc đi thuê.

4. Chu kỳ sản xuất, kinh doanh thông thường.

Chu kỳ sản xuất, kinh doanh của Công ty kéo dài trong vòng 12 tháng theo năm tài chính thông thường bắt đầu từ ngày 01 tháng 01 đến ngày 31 tháng 12.

5. Tổng số nhân viên đến ngày 31 tháng 12 năm 2015: 408 nhân viên. (Ngày 31 tháng 12 năm 2014: 422 nhân viên)**6. Tuyên bố về khả năng so sánh thông tin trên Báo cáo tài chính**

Một số số liệu trình bày trong Báo cáo tài chính cho năm tài chính kết thúc ngày 31 tháng 12 năm 2015 không so sánh được với số liệu tương ứng của năm trước do áp dụng Thông tư số 200/2014/TT-BTC ngày 22/12/2014 của Bộ Tài chính trong việc lập và trình bày Báo cáo tài chính. Các quy định có thay đổi ảnh hưởng đến số liệu so sánh trong Báo cáo tài chính của Công ty như sau:

- Phương pháp kế toán xác định lãi trên cổ phiếu trong trường hợp Quỹ khen thưởng, phúc lợi được trích từ lợi nhuận sau thuế;
- Tỷ giá hối đoái áp dụng để hạch toán các nghiệp vụ phát sinh bằng ngoại tệ và đánh giá lại số dư có gốc ngoại tệ của các khoản mục tiền tệ.

II. NIÊN ĐỘ KẾ TOÁN, ĐƠN VỊ TIỀN TỆ SỬ DỤNG TRONG KẾ TOÁN**1. Niên độ kế toán**

Niên độ kế toán của Công ty bắt đầu từ ngày 01 tháng 01 và kết thúc ngày 31 tháng 12 hàng năm.

2. Đơn vị tiền tệ sử dụng trong kế toán

Đồng Việt Nam (VND) được sử dụng làm đơn vị tiền tệ để ghi sổ kế toán.

III. CHUẨN MỰC VÀ CHẾ ĐỘ KẾ TOÁN ÁP DỤNG

BẢN THUYẾT MINH BÁO CÁO TÀI CHÍNH

Năm tài chính kết thúc ngày 31 tháng 12 năm 2015

Đơn vị tính: Đồng Việt Nam

1. Chế độ kế toán áp dụng

Công ty áp dụng Chế độ kế toán doanh nghiệp Việt Nam theo hướng dẫn tại Thông tư số 200/2014/TT-BTC được Bộ Tài chính Việt Nam ban hành ngày 22/12/2014, thay thế cho Chế độ kế toán doanh nghiệp ban hành theo Quyết định số 15/2006/QĐ-BTC ngày 20/3/2006 của Bộ trưởng Bộ Tài chính và Thông tư số 244/2009/TT-BTC ngày 31/12/2009 của Bộ Tài chính.

2. Tuyên bố về việc tuân thủ chuẩn mực kế toán và chế độ kế toán.

Chúng tôi đã thực hiện công việc kế toán lập và trình bày báo cáo tài chính theo các chuẩn mực kế toán Việt Nam, chế độ kế toán doanh nghiệp Việt Nam và các quy định pháp lý có liên quan. Báo cáo tài chính đã được trình bày một cách trung thực và hợp lý về tình hình tài chính, kết quả kinh doanh và các luồng tiền của doanh nghiệp.

Việc lựa chọn số liệu và thông tin cần phải trình bày trong bản Thuyết minh báo cáo tài chính được thực hiện theo nguyên tắc trọng yếu quy định tại chuẩn mực kế toán Việt Nam số 21 "Trình bày Báo Cáo Tài Chính".

IV. CÁC CHÍNH SÁCH KẾ TOÁN ÁP DỤNG**1. Các loại tỷ giá hối đoái áp dụng trong kế toán**

Công ty thực hiện quy đổi đồng ngoại tệ ra đồng Việt Nam căn cứ vào tỷ giá giao dịch thực tế.

Nguyên tắc xác định tỷ giá giao dịch thực tế

Tất cả các giao dịch bằng ngoại tệ phát sinh trong kỳ (mua bán ngoại tệ, ghi nhận nợ phải trả, các giao dịch mua sắm tài sản) được hạch toán theo tỷ giá thực tế tại thời điểm giao dịch phát sinh.

Số dư cuối kỳ của các khoản mục tiền tệ (tiền, tương đương tiền, các khoản phải thu và phải trả, ngoại trừ các khoản mục khoản trả trước cho người bán, người mua trả tiền trước, chi phí trả trước, các khoản đặt cọc) có gốc ngoại tệ được đánh giá lại theo tỷ giá giao dịch thực tế công bố tại thời điểm lập báo cáo tài chính:

- Tỷ giá giao dịch thực tế khi đánh giá lại các khoản mục tiền tệ có gốc ngoại tệ được phân loại là tài sản: áp dụng theo tỷ giá mua ngoại tệ của Ngân hàng TMCP Ngoại Thương Việt Nam. Tỷ giá mua quy đổi tại ngày 31/12/2015: 22.450 VND/USD.

- Tỷ giá giao dịch thực tế khi đánh giá lại các khoản mục tiền tệ có gốc ngoại tệ được phân loại là nợ phải trả: áp dụng theo tỷ giá bán ngoại tệ của Ngân hàng TMCP Ngoại Thương Việt Nam. Tỷ giá bán quy đổi tại ngày 31/12/2015: 22.540 VND/USD.

Chênh lệch tỷ giá phát sinh trong kỳ từ các giao dịch bằng ngoại tệ và chênh lệch tỷ giá do đánh giá lại các khoản mục tiền tệ có gốc ngoại tệ tại ngày kết thúc kỳ kế toán sau khi bù trừ chênh lệch tăng và chênh lệch giảm được ghi nhận vào kết quả hoạt động kinh doanh.

2. Nguyên tắc ghi nhận các khoản tiền và tương đương tiền

Tiền bao gồm tiền mặt, tiền gửi ngân hàng không kỳ hạn, tiền đang chuyển.

Các khoản tương đương tiền bao gồm các khoản tiền gửi có kỳ hạn và các khoản đầu tư ngắn hạn có thời hạn gốc không quá ba tháng, có tính thanh khoản cao, có khả năng chuyển đổi dễ dàng thành các lượng tiền xác định và không có nhiều rủi ro trong chuyển đổi thành tiền.

3. Nguyên tắc kế toán các khoản đầu tư tài chính**Nguyên tắc kế toán các khoản đầu tư góp vốn vào đơn vị khác**

Khoản đầu tư góp vốn vào đơn vị khác là khoản Công ty đầu tư vào công cụ vốn của đơn vị khác nhưng không có quyền kiểm soát hoặc đồng kiểm soát, không có ảnh hưởng đáng kể đối với bên được đầu tư.

Khoản đầu tư được ghi nhận theo giá gốc, bao gồm giá mua và các chi phí liên quan trực tiếp đến việc đầu tư.

Phương pháp lập dự phòng tổn thất đầu tư:

Khoản đầu tư mà Công ty nắm giữ lâu dài (không phân loại là chứng khoán kinh doanh) và không có ảnh hưởng đáng kể đối với bên được đầu tư, việc lập dự phòng được thực hiện căn cứ vào khoản lỗ được ghi nhận trên báo cáo tài chính của bên được đầu tư.

BẢN THUYẾT MINH BÁO CÁO TÀI CHÍNH

Năm tài chính kết thúc ngày 31 tháng 12 năm 2015

Đơn vị tính: Đồng Việt Nam

Phương pháp kế toán đối với khoản cổ tức được chia bằng cổ phiếu

Đối với khoản cổ tức được chia bằng cổ phiếu, Công ty chỉ theo dõi số lượng cổ phiếu được nhận trên thuyết minh Báo cáo tài chính, không ghi nhận tăng giá trị khoản đầu tư và doanh thu hoạt động tài chính.

Cổ tức, lợi nhuận được chia bằng tiền hoặc tài sản phi tiền tệ cho giai đoạn trước ngày đầu tư không phản ánh vào doanh thu hoạt động tài chính mà ghi giảm giá trị khoản đầu tư.

Cổ tức, lợi nhuận được chia bằng tiền hoặc tài sản phi tiền tệ cho giai đoạn sau ngày đầu tư được ghi nhận vào doanh thu hoạt động tài chính theo giá trị hợp lý tại ngày được quyền nhận.

4. Nguyên tắc ghi nhận các khoản phải thu thương mại và phải thu khác:

Nguyên tắc ghi nhận các khoản phải thu: theo giá gốc trừ dự phòng cho các khoản phải thu khó đòi.

Việc phân loại các khoản phải thu là phải thu khách hàng, phải thu nội bộ và phải thu khác tùy thuộc theo tính chất của giao dịch phát sinh hoặc quan hệ giữa công ty và đối tượng phải thu.

Phương pháp lập dự phòng phải thu khó đòi: dự phòng phải thu khó đòi được ước tính cho phần giá trị bị tổn thất của các khoản nợ phải thu và các khoản đầu tư nắm giữ đến ngày đáo hạn khác có bản chất tương tự các khoản phải thu khó có khả năng thu hồi đã quá hạn thanh toán, chưa quá hạn nhưng có thể không đòi được do khách nợ không có khả năng thanh toán vì lâm vào tình trạng phá sản, đang làm thủ tục giải thể, mất tích, bỏ trốn...

5. Nguyên tắc ghi nhận hàng tồn kho:

Nguyên tắc ghi nhận hàng tồn kho: Hàng tồn kho được ghi nhận theo giá gốc (-) trừ dự phòng giảm giá và dự phòng cho hàng tồn kho lỗi thời, mất phẩm chất.

Giá gốc hàng tồn kho được xác định như sau:

Nguyên liệu, vật liệu, hàng hóa: bao gồm giá mua, chi phí vận chuyển và các chi phí liên quan trực tiếp khác phát sinh để có được hàng tồn kho ở địa điểm và trạng thái hiện tại.

Thành phẩm: bao gồm chi phí nguyên vật liệu, nhân công trực tiếp và chi phí sản xuất chung có liên quan trực tiếp được phân bổ dựa trên mức độ hoạt động bình thường.

Chi phí sản xuất, kinh doanh dở dang chỉ bao gồm chi phí nguyên vật liệu chính phát sinh trong quá trình sản xuất.

Phương pháp tính giá trị hàng tồn kho: Theo giá bình quân gia quyền.

Hạch toán hàng tồn kho: Phương pháp kê khai thường xuyên.

Phương pháp lập dự phòng giảm giá hàng tồn kho: Dự phòng cho hàng tồn kho được trích lập khi giá trị thuần có thể thực hiện được của hàng tồn kho nhỏ hơn giá gốc. Giá trị thuần có thể thực hiện được là giá bán ước tính trừ đi chi phí ước tính để hoàn thành sản phẩm và chi phí bán hàng ước tính. Số dự phòng giảm giá hàng tồn kho là số chênh lệch giữa giá gốc hàng tồn kho lớn hơn giá trị thuần có thể thực hiện được của chúng. Dự phòng giảm giá hàng tồn kho được lập cho từng mặt hàng tồn kho có giá gốc lớn hơn giá trị thuần có thể thực hiện được.

6. Nguyên tắc ghi nhận và khấu hao tài sản cố định (TSCĐ):**6.1 Nguyên tắc ghi nhận TSCĐ hữu hình:**

Tài sản cố định hữu hình được ghi nhận theo nguyên giá trừ đi (-) giá trị hao mòn lũy kế. Nguyên giá là toàn bộ các chi phí mà doanh nghiệp phải bỏ ra để có được tài sản cố định tính đến thời điểm đưa tài sản đó vào trạng thái sẵn sàng sử dụng theo dự tính. Các chi phí phát sinh sau ghi nhận ban đầu chỉ được ghi tăng nguyên giá tài sản cố định nếu các chi phí này chắc chắn làm tăng lợi ích kinh tế trong tương lai do sử dụng tài sản đó. Các chi phí không thỏa mãn điều kiện trên được ghi nhận là chi phí trong kỳ.

Khi tài sản cố định được bán hoặc thanh lý, nguyên giá và khấu hao lũy kế được xóa sổ và bất kỳ khoản lãi lỗ nào phát sinh từ việc thanh lý đều được tính vào thu nhập hay chi phí trong kỳ.

Tài sản cố định hữu hình mua sắm

Nguyên giá tài sản cố định bao gồm giá mua (trừ (-) các khoản được chiết khấu thương mại hoặc giảm giá), các khoản thuế (không bao gồm các khoản thuế được hoàn lại) và các chi phí liên quan trực tiếp đến việc đưa tài sản vào trạng thái sẵn sàng sử dụng, như chi phí lắp đặt, chạy thử, chuyên gia và các chi phí liên quan trực tiếp khác.

BẢN THUYẾT MINH BÁO CÁO TÀI CHÍNH

Năm tài chính kết thúc ngày 31 tháng 12 năm 2015

Đơn vị tính: Đồng Việt Nam

Tài sản cố định hình thành do đầu tư xây dựng theo phương thức giao thầu, nguyên giá là giá quyết toán công trình đầu tư xây dựng, các chi phí liên quan trực tiếp khác và lệ phí trước bạ (nếu có).

6.2 Phương pháp khấu hao TSCĐ

Tài sản cố định được khấu hao theo phương pháp đường thẳng dựa trên thời gian sử dụng ước tính của tài sản. Thời gian hữu dụng ước tính là thời gian mà tài sản phát huy được tác dụng cho sản xuất kinh doanh.

Thời gian hữu dụng ước tính của các TSCĐ như sau:

Nhà xưởng, vật kiến trúc	25 năm
Máy móc, thiết bị	05 - 15 năm
Phương tiện vận tải, truyền dẫn	06 - 10 năm
Thiết bị, dụng cụ quản lý	05 - 08 năm

7. Nguyên tắc ghi nhận chi phí xây dựng cơ bản dở dang:

Chi phí xây dựng cơ bản dở dang được ghi nhận theo giá gốc. Chi phí xây dựng cơ bản dở dang tại công ty bao gồm những chi phí cần thiết để mua sắm mới tài sản cố định.

Chi phí này được kết chuyển ghi tăng tài sản khi công trình hoàn thành, việc nghiệm thu tổng thể đã thực hiện xong, tài sản được bàn giao và đưa vào trạng thái sẵn sàng sử dụng.

8. Nguyên tắc ghi nhận chi phí trả trước

Chi phí trả trước tại công ty bao gồm các chi phí thực tế đã phát sinh nhưng có liên quan đến kết quả hoạt động kinh doanh của nhiều kỳ kế toán. Chi phí trả trước của công ty bao gồm các chi phí sau: công cụ dụng cụ; chi phí sửa chữa tài sản cố định...

Phương pháp phân bổ chi phí trả trước: Việc tính và phân bổ chi phí trả trước vào chi phí hoạt động kinh doanh từng kỳ theo phương pháp đường thẳng. Căn cứ vào tính chất và mức độ từng loại chi phí mà có thời gian phân bổ như sau: chi phí trả trước ngắn hạn phân bổ trong vòng 12 tháng; chi phí trả trước dài hạn phân bổ từ 12 tháng đến 36 tháng.

9. Nguyên tắc ghi nhận nợ phải trả

Các khoản nợ phải trả được ghi nhận theo nguyên giá và không thấp hơn nghĩa vụ phải thanh toán.

Công ty thực hiện phân loại các khoản nợ phải trả là phải trả người bán, phải trả nội bộ, phải trả khác tùy thuộc theo tính chất của giao dịch phát sinh hoặc quan hệ giữa công ty và đối tượng phải trả.

Các khoản nợ phải trả được theo dõi chi tiết theo kỳ hạn phải trả, đối tượng phải trả, loại nguyên tệ phải trả (bao gồm việc đánh giá lại nợ phải trả thỏa mãn định nghĩa các khoản mục tiền tệ có gốc ngoại tệ) và các yếu tố khác theo nhu cầu quản lý của Công ty.

Tại thời điểm lập báo cáo tài chính, Công ty ghi nhận ngay một khoản phải trả khi có các bằng chứng cho thấy một khoản tồn thất có khả năng chắc chắn xảy ra theo nguyên tắc thận trọng.

10. Nguyên tắc ghi nhận vay

Giá trị các khoản vay được ghi nhận là tổng số tiền đi vay của các ngân hàng (không bao gồm các khoản vay dưới hình thức phát hành trái phiếu hoặc phát hành cổ phiếu ưu đãi có điều khoản bắt buộc bên phát hành phải mua lại tại một thời điểm nhất định trong tương lai).

Các khoản vay được theo dõi chi tiết theo từng đối tượng cho vay, cho nợ, từng kế ước vay nợ và từng loại tài sản vay nợ.

11. Nguyên tắc ghi nhận và vốn hoá các khoản chi phí đi vay:

Nguyên tắc ghi nhận chi phí đi vay: lãi tiền vay và các chi phí khác phát sinh liên quan trực tiếp đến các khoản vay của doanh nghiệp được ghi nhận như khoản chi phí sản xuất, kinh doanh trong kỳ, trừ khi chi phí này phát sinh từ các khoản vay liên quan trực tiếp đến việc đầu tư xây dựng hoặc sản xuất tài sản dở dang được tính vào giá trị tài sản đó (được vốn hóa) khi có đủ điều kiện quy định tại chuẩn mực kế toán số 16 " Chi phí đi vay".

BẢN THUYẾT MINH BÁO CÁO TÀI CHÍNH

Năm tài chính kết thúc ngày 31 tháng 12 năm 2015

Đơn vị tính: Đồng Việt Nam

Tỷ lệ vốn hóa được sử dụng để xác định chi phí đi vay được vốn hóa trong kỳ: Trường hợp phát sinh các khoản vốn vay chung, trong đó có sử dụng cho mục đích đầu tư xây dựng hoặc sản xuất một tài sản dở dang thì số chi phí đi vay có đủ điều kiện vốn hóa trong mỗi kỳ kế toán được xác định theo tỷ lệ vốn hóa đối với chi phí lũy kế bình quân gia quyền phát sinh cho việc đầu tư xây dựng hoặc sản xuất tài sản đó. Tỷ lệ vốn hóa được tính theo tỷ lệ lãi suất bình quân gia quyền của các khoản vay chưa trả trong kỳ của doanh nghiệp. Chi phí đi vay được vốn hóa trong kỳ không được vượt quá tổng số chi phí đi vay phát sinh trong kỳ đó.

12. Nguyên tắc ghi nhận chi phí phải trả:

Chi phí phải trả bao gồm chi phí tiền điện, tiền nước đã phát sinh trong kỳ báo cáo nhưng thực tế chưa chi trả. Các chi phí này được ghi nhận dựa trên ước tính hợp lý về số tiền phải trả theo các hợp đồng, thỏa thuận ...

13. Nguyên tắc ghi nhận vốn chủ sở hữu**Nguyên tắc ghi nhận vốn góp của chủ sở hữu:**

Vốn góp của chủ sở hữu được hình thành từ số tiền đã góp vốn ban đầu, góp bổ sung của các cổ đông. Vốn góp của chủ sở hữu được ghi nhận theo số vốn thực tế đã góp bằng tiền hoặc bằng tài sản tính theo mệnh giá của cổ phiếu đã phát hành khi mới thành lập, hoặc huy động thêm để mở rộng quy mô hoạt động của Công ty.

Nguyên tắc ghi nhận lợi nhuận chưa phân phối.

Lợi nhuận sau thuế chưa phân phối được ghi nhận là số lợi nhuận (hoặc lỗ) từ kết quả hoạt động kinh doanh của Công ty sau khi trừ (-) chi phí thuế thu nhập doanh nghiệp của kỳ hiện hành và các khoản điều chỉnh do áp dụng hồi tố thay đổi chính sách kế toán, điều chỉnh hồi tố sai sót trọng yếu của các năm trước.

Việc phân phối lợi nhuận được căn cứ vào điều lệ Công ty và thông qua Đại hội đồng cổ đông hàng năm.

14. Nguyên tắc ghi nhận Cổ phiếu quỹ

Các công cụ vốn chủ sở hữu được Công ty mua lại (cổ phiếu quỹ) được ghi nhận theo nguyên giá và trừ vào vốn chủ sở hữu. Công ty không ghi nhận các khoản lãi/(lỗ) khi mua, bán, phát hành hoặc hủy các công cụ vốn chủ sở hữu của mình. Khi tái phát hành, chênh lệch giữa giá tái phát hành và giá sổ sách của cổ phiếu quỹ được ghi vào khoản mục "Thặng dư vốn cổ phần"

15. Nguyên tắc và phương pháp ghi nhận Doanh thu và thu nhập khác**Nguyên tắc và phương pháp ghi nhận doanh thu bán hàng**

Doanh thu bán hàng được ghi nhận khi đồng thời thỏa mãn 5 điều kiện sau: 1. Doanh nghiệp đã chuyển giao phần lớn rủi ro và lợi ích gắn liền quyền sở hữu sản phẩm hoặc hàng hóa cho người mua; 2. Doanh nghiệp không còn nắm giữ quyền quản lý hàng hóa như người sở hữu hàng hóa hoặc quyền kiểm soát hàng hóa; 3. Doanh thu được xác định tương đối chắc chắn. Khi hợp đồng quy định người mua được quyền trả lại sản phẩm, hàng hóa đã mua theo những điều kiện cụ thể, doanh nghiệp chỉ được ghi nhận doanh thu khi những điều kiện cụ thể đó không còn tồn tại và người mua không được quyền trả lại sản phẩm, hàng hóa (trừ trường hợp trả lại dưới hình thức đổi lại để lấy hàng hóa, dịch vụ khác); 4. Doanh nghiệp đã hoặc sẽ thu được lợi ích kinh tế từ giao dịch bán hàng; 5. Xác định được các chi phí liên quan đến giao dịch bán hàng.

Nguyên tắc và phương pháp ghi nhận doanh thu cung cấp dịch vụ

Doanh thu của giao dịch về cung cấp dịch vụ được ghi nhận khi kết quả của giao dịch đó được xác định một cách đáng tin cậy. Trường hợp giao dịch về cung cấp dịch vụ liên quan đến nhiều kỳ thì doanh thu được ghi nhận trong kỳ theo kết quả phân công việc đã hoàn thành vào ngày lập Bảng Cân đối kế toán của kỳ đó. Doanh thu cung cấp dịch vụ được ghi nhận khi đồng thời thỏa mãn tất cả bốn (4) điều kiện: 1. Doanh thu được xác định tương đối chắc chắn. Khi hợp đồng quy định người mua được quyền trả lại dịch vụ đã mua theo những điều kiện cụ thể, doanh nghiệp chỉ được ghi nhận doanh thu khi những điều kiện cụ thể đó không còn tồn tại và người mua không được quyền trả lại dịch vụ đã cung cấp; 2. Doanh nghiệp đã hoặc sẽ thu được lợi ích kinh tế từ giao dịch cung cấp dịch vụ đó; 3. Xác định được phân công việc đã hoàn thành vào ngày lập bảng Cân đối kế toán; 4. Xác định được chi phí phát sinh cho giao dịch và chi phí hoàn thành giao dịch cung cấp dịch vụ đó.

BẢN THUYẾT MINH BÁO CÁO TÀI CHÍNH

Năm tài chính kết thúc ngày 31 tháng 12 năm 2015

Đơn vị tính: Đồng Việt Nam

Nếu không thể xác định được kết quả hợp đồng một cách chắc chắn, doanh thu sẽ chỉ được ghi nhận ở mức có thể thu hồi được của các chi phí đã được ghi nhận.

Nguyên tắc và phương pháp ghi nhận doanh thu hoạt động tài chính

Doanh thu hoạt động tài chính phản ánh doanh thu từ tiền lãi, cổ tức, lợi nhuận được chia; lãi tỷ giá hối đoái và doanh thu hoạt động tài chính khác của doanh nghiệp.

Doanh thu phát sinh từ tiền lãi, cổ tức và lợi nhuận được chia của doanh nghiệp được ghi nhận khi thỏa mãn đồng thời 2 điều kiện: 1. Có khả năng thu được lợi ích từ giao dịch đó; 2. Doanh thu được xác định tương đối chắc chắn.

- Tiền lãi được ghi nhận trên cơ sở thời gian và lãi suất thực tế từng kỳ.

- Cổ tức và lợi nhuận được chia được ghi nhận khi cổ đông được quyền nhận cổ tức hoặc các bên tham gia góp vốn được quyền nhận lợi nhuận từ việc góp vốn.

Khi không thể thu hồi một khoản mà trước đó đã ghi vào doanh thu thì khoản có khả năng không thu hồi được hoặc không chắc chắn thu hồi được đó phải hạch toán vào chi phí phát sinh trong kỳ, không ghi giảm doanh thu.

16. Nguyên tắc và phương pháp ghi nhận giá vốn hàng bán

Giá vốn hàng bán phản ánh giá vốn của sản phẩm, hàng hóa, dịch vụ; các chi phí khác được ghi nhận vào giá vốn hoặc ghi giảm giá vốn trong kỳ báo cáo. Giá vốn được ghi nhận tại thời điểm giao dịch phát sinh hoặc khi có khả năng tương đối chắc chắn sẽ phát sinh trong tương lai không phân biệt đã chi tiền hay chưa. Giá vốn hàng bán và doanh thu được ghi nhận đồng thời theo nguyên tắc phù hợp. Các chi phí vượt trên mức tiêu hao bình thường được ghi nhận ngay vào giá vốn theo nguyên tắc thận trọng.

17. Nguyên tắc và phương pháp ghi nhận chi phí tài chính

Chi phí tài chính bao gồm: Chi phí lãi vay; khoản lỗ phát sinh khi bán ngoại tệ, lỗ tỷ giá hối đoái và các khoản chi phí tài chính khác.

Khoản chi phí tài chính được ghi nhận chi tiết cho từng nội dung chi phí khi thực tế phát sinh trong kỳ và được xác định một cách đáng tin cậy khi có đầy đủ bằng chứng về các khoản chi phí này.

18. Nguyên tắc và phương pháp ghi nhận chi phí thuế TNDN hiện hành, chi phí thuế TNDN hoãn lại

Chi phí thuế thu nhập doanh nghiệp bao gồm chi phí thuế thu nhập doanh nghiệp hiện hành và chi phí thuế thu nhập doanh nghiệp hoãn lại phát sinh trong năm làm căn cứ xác định kết quả hoạt động kinh doanh sau thuế của Công ty trong kỳ kế toán hiện hành.

Chi phí thuế thu nhập doanh nghiệp hiện hành là số thuế thu nhập doanh nghiệp phải nộp tính trên thu nhập chịu thuế trong năm và thuế suất thuế thu nhập doanh nghiệp hiện hành.

Chi phí thuế thu nhập doanh nghiệp hoãn lại là số thuế thu nhập doanh nghiệp sẽ phải nộp trong tương lai phát sinh từ việc ghi nhận thuế thu nhập hoãn lại phải trả trong năm và hoàn nhập tài sản thuế thu nhập hoãn lại đã được ghi nhận từ các năm trước. Công ty không phản ánh vào tài khoản này tài sản thuế thu nhập hoãn lại hoặc thuế thu nhập hoãn lại phải trả phát sinh từ các giao dịch được ghi nhận trực tiếp vào vốn chủ sở hữu.

Thu nhập thuế thu nhập doanh nghiệp hoãn lại là khoản ghi giảm chi phí thuế thu nhập doanh nghiệp hoãn lại phát sinh từ việc ghi nhận tài sản thuế thu nhập hoãn lại trong năm và hoàn nhập thuế thu nhập hoãn lại phải trả đã được ghi nhận từ các năm trước.

Doanh nghiệp chỉ bù trừ các tài sản thuế thu nhập hoãn lại và thuế thu nhập hoãn lại phải trả khi doanh nghiệp có quyền hợp pháp được bù trừ giữa tài sản thuế thu nhập hiện hành với thuế thu nhập hiện hành phải nộp và các tài sản thuế thu nhập hoãn lại và thuế thu nhập hoãn lại phải trả liên quan tới thuế thu nhập doanh nghiệp được quản lý bởi cùng một cơ quan thuế đối với cùng một đơn vị chịu thuế và doanh nghiệp dự định thanh toán thuế thu nhập hiện hành phải trả và tài sản thuế thu nhập hiện hành trên cơ sở thuần.

Các khoản thuế phải nộp ngân sách nhà nước sẽ được quyết toán cụ thể với cơ quan thuế. Chênh lệch giữa số thuế phải nộp theo sổ sách và số liệu kiểm tra quyết toán sẽ được điều chỉnh khi có quyết toán chính thức với cơ quan thuế.

Năm 2015 công ty áp dụng mức thuế suất thuế TNDN là 22%.

BẢN THUYẾT MINH BÁO CÁO TÀI CHÍNH

Năm tài chính kết thúc ngày 31 tháng 12 năm 2015

Đơn vị tính: Đồng Việt Nam

19. Nguyên tắc ghi nhận lãi trên cổ phiếu

Lãi cơ bản trên cổ phiếu được tính bằng cách lấy lợi nhuận hoặc lỗ phân bổ cho cổ đông sở hữu cổ phiếu phổ thông của Công ty sau khi trừ đi phần Quỹ khen thưởng và phúc lợi được trích lập trong kỳ chia cho số lượng bình quân gia quyền của số cổ phiếu phổ thông đang lưu hành trong kỳ.

Lãi suy giảm trên cổ phiếu được tính bằng cách chia lợi nhuận hoặc lỗ sau thuế phân bổ cho cổ đông sở hữu cổ phiếu phổ thông của Công ty (sau khi đã điều chỉnh cho cổ tức của cổ phiếu ưu đãi có quyền chuyển đổi) cho số lượng bình quân gia quyền của số cổ phiếu phổ thông đang lưu hành trong kỳ và số lượng bình quân gia quyền của cổ phiếu phổ thông sẽ được phát hành trong trường hợp tất cả các cổ phiếu phổ thông tiềm năng có tác động suy giảm đều được chuyển thành cổ phiếu phổ thông.

20. Công cụ tài chính:**Ghi nhận ban đầu:****Tài sản tài chính**

Theo thông tư số 210/2009/TT-BTC ngày 6 tháng 11 năm 2009 ("Thông tư 210"), tài sản tài chính được phân loại một cách phù hợp, cho mục đích thuyết minh trong các báo cáo tài chính, thành tài sản tài chính được ghi nhận theo giá trị hợp lý thông qua Báo cáo kết quả hoạt động kinh doanh, các khoản cho vay và phải thu, các khoản đầu tư giữ đến ngày đáo hạn và tài sản tài chính sẵn sàng để bán. Công ty quyết định phân loại các tài sản tài chính này tại thời điểm ghi nhận lần đầu.

Tại thời điểm ghi nhận lần đầu, tài sản tài chính được xác định theo nguyên giá cộng với chi phí giao dịch trực tiếp có liên quan.

Các tài sản tài chính của công ty bao gồm tiền mặt và tiền gửi ngân hàng, các khoản phải thu khách hàng và phải thu khác.

Nợ phải trả tài chính

Nợ phải trả tài chính theo phạm vi của Thông tư 210, cho mục đích thuyết minh trong các báo cáo tài chính, được phân loại một cách phù hợp thành các khoản nợ phải trả tài chính được ghi nhận thông qua Báo cáo kết quả hoạt động kinh doanh, các khoản nợ phải trả tài chính được xác định theo giá trị phân bổ. Công ty xác định việc phân loại các khoản nợ phải trả tài chính tại thời điểm ghi nhận lần đầu.

Tất cả nợ phải trả tài chính được ghi nhận ban đầu theo nguyên giá cộng với các chi phí giao dịch trực tiếp có liên quan.

Nợ phải trả tài chính của Công ty bao gồm các khoản phải trả người bán, các khoản phải trả khác, nợ và vay.

Giá trị sau ghi nhận lần đầu

Hiện tại không có yêu cầu xác định lại giá trị của các công cụ tài chính sau ghi nhận ban đầu.

Bù trừ các công cụ tài chính

Các tài sản tài chính và nợ phải trả tài chính được bù trừ và giá trị thuần sẽ được trình bày trên các báo cáo tài chính nếu, và chỉ nếu, đơn vị có quyền hợp pháp thi hành việc bù trừ các giá trị đã được ghi nhận này và có ý định bù trừ trên cơ sở thuần, hoặc thu được các tài sản và thanh toán nợ phải trả đồng thời.

21. Các bên liên quan

Các bên liên quan là các doanh nghiệp, các cá nhân, trực tiếp hay gián tiếp qua một hay nhiều trung gian, có quyền kiểm soát hoặc chịu sự kiểm soát của Công ty. Các bên liên kết, các cá nhân nào trực tiếp hoặc gián tiếp nắm giữ quyền biểu quyết và có ảnh hưởng đáng kể đối với Công ty, những chức trách quản lý chủ chốt như Ban Giám đốc, Hội đồng Quản trị, những thành viên thân cận trong gia đình của những cá nhân hoặc các bên liên kết hoặc những công ty liên kết với cá nhân này cũng được coi là các bên liên quan. Trong việc xem xét từng mối quan hệ giữa các bên liên quan, bản chất của mối quan hệ được chú ý chứ không phải là hình thức pháp lý.

22. Báo cáo bộ phận

Bộ phận kinh doanh bao gồm bộ phận theo lĩnh vực kinh doanh và bộ phận theo khu vực địa lý.

BẢN THUYẾT MINH BÁO CÁO TÀI CHÍNH

Năm tài chính kết thúc ngày 31 tháng 12 năm 2015

Đơn vị tính: Đồng Việt Nam

Bộ phận theo lĩnh vực kinh doanh là một bộ phận có thể phân biệt được của Công ty tham gia vào quá trình sản xuất hoặc cung cấp sản phẩm, dịch vụ riêng lẻ, một nhóm các sản phẩm hoặc các dịch vụ có liên quan mà bộ phận này có rủi ro và lợi ích kinh tế khác với các bộ phận kinh doanh khác.

Bộ phận theo khu vực địa lý là một bộ phận có thể phân biệt được của Công ty tham gia vào quá trình sản xuất hoặc cung cấp sản phẩm, dịch vụ trong phạm vi một môi trường kinh tế cụ thể mà bộ phận này có rủi ro và lợi ích kinh tế khác với các bộ phận kinh doanh trong các môi trường kinh tế khác.

Nhằm phục vụ công tác quản lý, Công ty trình bày báo cáo bộ phận chính yếu theo lĩnh vực kinh doanh và không trình bày báo cáo bộ phận theo khu vực địa lý.

V. THÔNG TIN BỔ SUNG CHO CÁC KHOẢN MỤC TRÌNH BÀY TRONG BẢNG CÂN ĐỐI KẾ TOÁN

1. Tiền và các khoản tương đương tiền	31/12/2015	01/01/2015
Tiền	12.598.692.138	1.142.257.404
Tiền mặt	1.382.104.660	701.296.166
Tiền gửi ngân hàng không kỳ hạn	11.216.587.478	440.961.238
Cộng	12.598.692.138	1.142.257.404

2. Các khoản đầu tư tài chính	31/12/2015		01/01/2015	
	Giá gốc	Dự phòng	Giá gốc	Dự phòng
Đầu tư góp vốn vào đơn vị khác				
Đầu tư dài hạn khác	40.000.000	-	40.000.000	-
Công ty CP Ong Mật Thành phố HCM	40.000.000	-	40.000.000	-
Cộng	40.000.000	-	40.000.000	-

3. Phải thu ngắn hạn của khách hàng	31/12/2015		01/01/2015	
	Giá trị	Dự phòng	Giá trị	Dự phòng
Khách hàng trong nước	2.591.844.283	-	2.359.466.696	-
Khách hàng nước ngoài	-	-	-	-
Cộng	2.591.844.283	-	2.359.466.696	-

4. Trả trước cho người bán ngắn hạn	31/12/2015		01/01/2015	
	Giá trị	Dự phòng	Giá trị	Dự phòng
Nhà cung cấp trong nước	-	-	8.100.000	-
Nhà cung cấp nước ngoài	-	-	917.092.318	-
Cộng	-	-	925.192.318	-

BẢN THUYẾT MINH BÁO CÁO TÀI CHÍNH

Năm tài chính kết thúc ngày 31 tháng 12 năm 2015

Đơn vị tính: Đồng Việt Nam

5. Phải thu khác	31/12/2015		01/01/2015	
	Giá trị	Dự phòng	Giá trị	Dự phòng
a. Ngắn hạn	758.418.434	-	1.109.477.613	-
Bảo hiểm xã hội	368.358.224	-	337.695.620	-
Phải thu khác	65.592.210	-	33.009.621	-
Tạm ứng	22.700.000	-	135.100.000	-
Ký cược, ký quỹ	301.768.000	-	603.672.372	-
b. Dài hạn	-	-	-	-
Cộng	758.418.434	-	1.109.477.613	-

6. Hàng tồn kho	31/12/2015		01/01/2015	
	Giá gốc	Dự phòng	Giá gốc	Dự phòng
Nguyên liệu, vật liệu	4.801.852.802	-	10.440.265.317	-
Công cụ, dụng cụ	-	-	5.264.000	-
Chi phí SX, KD dở dang	8.252.508.130	-	10.442.913.850	-
Thành phẩm	4.110.256.784	-	4.987.408.292	-
Hàng hoá	2.221.713.111	-	3.582.183.727	-
Cộng	19.386.330.827	-	29.458.035.186	-

- Giá trị hàng tồn kho ứ đọng, kém, mất phẩm chất không có khả năng tiêu thụ tại thời điểm cuối kỳ: không có.

Nguyên nhân và hướng xử lý đối với hàng tồn kho ứ đọng, kém, mất phẩm chất;

- Giá trị hàng tồn kho dùng để thế chấp, cầm cố bảo đảm các khoản nợ phải trả tại thời điểm cuối kỳ: không có.

- Lý do dẫn đến việc trích lập thêm hoặc hoàn nhập dự phòng giảm giá hàng tồn kho.

7. Tài sản dở dang dài hạn	31/12/2015		01/01/2015	
	Giá trị	Dự phòng	Giá trị	Dự phòng
Xây dựng cơ bản dở dang	39.635.462	-	2.089.987	-
- Mua sắm	39.635.462	-	2.089.987	-
Cộng	39.635.462	-	2.089.987	-

8. Tài sản cố định hữu hình: Xem trang 28

9. Vay ngắn hạn

	31/12/2015		01/01/2015	
	Giá trị	Số có khả năng trả nợ	Giá trị	Số có khả năng trả nợ
Ngân hàng NN & PTNT Việt Nam	-	-	1.800.000.000	1.800.000.000
Ngân hàng TMCP Ngoại Thương VN	-	-	8.000.000.000	8.000.000.000
Cộng	-	-	9.800.000.000	9.800.000.000

BẢN THUYẾT MINH BÁO CÁO TÀI CHÍNH

Năm tài chính kết thúc ngày 31 tháng 12 năm 2015

Đơn vị tính: Đồng Việt Nam

10. Người mua trả tiền ngắn hạn	31/12/2015	01/01/2015
Khách hàng trong nước	72.281.921	-
Khách hàng nước ngoài	-	-
Cộng	72.281.921	-

11. Thuế và các khoản phải nộp nhà nước

	01/01/2015	Số phải nộp trong năm	Số đã nộp trong năm	31/12/2015
a. Phải nộp				
Thuế giá trị gia tăng	-	17.135.676.070	17.135.676.070	-
Thuế xuất, nhập khẩu	-	317.670.578	317.670.578	-
Thuế thu nhập doanh nghiệp	571.839.214	2.792.620.360	2.361.133.380	1.003.326.194
Thuế thu nhập cá nhân	43.334.245	293.809.796	329.563.826	7.580.215
Thuế nhà đất và tiền thuê đất	-	503.514.061	503.514.061	-
Các loại thuế khác	-	5.000.000	5.000.000	-
Cộng	615.173.459	21.048.290.865	20.652.557.915	1.010.906.409

12. Chi phí phải trả ngắn hạn

	31/12/2015	01/01/2015
Trích trước chi phí tiền điện	90.505.472	89.886.350
Chi phí phải trả khác	-	50.000.000
Cộng	90.505.472	139.886.350

13. Phải trả ngắn hạn khác

	31/12/2015	01/01/2015
Bảo hiểm y tế	118.208.134	69.147.181
Bảo hiểm thất nghiệp	69.760.025	41.604.222
Cộng	187.968.159	110.751.403

14. Vốn chủ sở hữu

a. Bảng đối chiếu biến động của Vốn chủ sở hữu: Xem trang 29

b. Chi tiết vốn góp của chủ sở hữu

	Tỷ lệ vốn góp	31/12/2015	01/01/2015
Tổng Công ty Nông Nghiệp Sài Gòn	40%	12.000.000.000	12.000.000.000
Các cổ đông khác	55,5%	16.641.500.000	16.641.500.000
Cổ phiếu quỹ	4,5%	1.358.500.000	1.358.500.000
Cộng	100%	30.000.000.000	30.000.000.000

* Số lượng cổ phiếu quỹ: 135.850 cổ phiếu

BẢN THUYẾT MINH BÁO CÁO TÀI CHÍNH

Năm tài chính kết thúc ngày 31 tháng 12 năm 2015

Đơn vị tính: Đồng Việt Nam

	Năm 2015	Năm 2014
c. Các giao dịch về vốn với các chủ sở hữu và phân phối cổ tức, chia lợi nhuận		
Vốn đầu tư của chủ sở hữu		
<i>Vốn góp đầu năm</i>	30.000.000.000	30.000.000.000
<i>Vốn góp tăng trong năm</i>	-	-
<i>Vốn góp giảm trong năm</i>	-	-
<i>Vốn góp cuối năm</i>	30.000.000.000	30.000.000.000
Cổ tức, lợi nhuận đã chia	4.869.055.000	4.869.055.000
d. Cổ phiếu	31/12/2015	01/01/2015
Số lượng cổ phiếu đăng ký phát hành	3.000.000	3.000.000
Số lượng cổ phiếu đã bán ra công chúng	3.000.000	3.000.000
<i>Cổ phiếu phổ thông</i>	3.000.000	3.000.000
<i>Cổ phiếu ưu đãi</i>	-	-
Số lượng cổ phiếu được mua lại	135.850	135.850
<i>Cổ phiếu phổ thông</i>	135.850	135.850
<i>Cổ phiếu ưu đãi</i>	-	-
Số lượng cổ phiếu đang lưu hành	2.864.150	2.864.150
<i>Cổ phiếu phổ thông</i>	2.864.150	2.864.150
<i>Cổ phiếu ưu đãi</i>	-	-
<i>Mệnh giá cổ phiếu đang lưu hành: đồng Việt Nam/cổ phiếu.</i>	10.000	10.000
e. Các quỹ của doanh nghiệp	31/12/2015	01/01/2015
Quỹ đầu tư phát triển	10.354.667.989	9.973.844.775
Quỹ khác thuộc nguồn vốn hữu sở hữu	2.620.538.145	2.239.714.931
Cộng	12.975.206.134	12.213.559.706

* Mục đích trích lập và sử dụng các quỹ của doanh nghiệp

Quỹ đầu tư phát triển được trích lập từ lợi nhuận sau thuế của doanh nghiệp và được sử dụng vào việc đầu tư mở rộng quy mô sản xuất, kinh doanh hoặc đầu tư chiều sâu của doanh nghiệp, bổ sung vốn điều lệ cho công ty.

Quỹ khác thuộc vốn chủ sở hữu là quỹ dự trữ bổ sung vốn được dùng để bổ sung vốn điều lệ cho công ty.

15. Các khoản mục ngoài Bảng cân đối kế toán

a. Tài sản nhận giữ hộ:	31/12/2015		01/01/2015	
	Số lượng	Giá trị	Số lượng	Giá trị
Hàng hoá nhận bán hộ, nhận ký gửi, nhận cầm cố, thế chấp	40 Lượng vàng SJC	1.317.200.000	40 Lượng vàng SJC	1.405.200.000
	62.000 USD	1.391.900.000	62.000 USD	1.327.110.000
b. Ngoại tệ các loại	31/12/2015		01/01/2015	
	Số lượng	Giá trị (USD)	Số lượng	Giá trị (USD)
USD		16.117,11		29.499,40
Cộng	-	16.117,11	-	29.499,40

BẢN THUYẾT MINH BÁO CÁO TÀI CHÍNH

Năm tài chính kết thúc ngày 31 tháng 12 năm 2015

Đơn vị tính: Đồng Việt Nam

VI. THÔNG TIN BỔ SUNG CHO CÁC KHOẢN MỤC TRÌNH BÀY TRONG BÁO CÁO KẾT QUẢ HOẠT ĐỘNG KINH DOANH

	Năm 2015	Năm 2014
1. Doanh thu bán hàng và cung cấp dịch vụ		
Doanh thu bán thành phẩm	122.337.077.134	131.200.266.122
Doanh thu bán hàng hóa	39.071.285.485	48.147.453.581
Cộng	161.408.362.619	179.347.719.703
2. Doanh thu thuần về bán hàng và cung cấp dịch vụ		
Doanh thu thuần bán thành phẩm	122.337.077.134	131.200.266.122
Doanh thu thuần bán hàng hóa	39.071.285.485	48.147.453.581
Cộng	161.408.362.619	179.347.719.703
3. Giá vốn hàng bán		
Giá vốn của thành phẩm đã bán	102.354.012.013	112.639.549.770
Giá vốn của hàng hóa đã bán	36.029.782.212	44.853.737.424
Cộng	138.383.794.225	157.493.287.194
4. Doanh thu hoạt động tài chính		
Lãi tiền gửi	14.418.642	18.123.838
Cổ tức, lợi nhuận được chia	10.080.000	12.400.000
Lãi chênh lệch tỷ giá đã thực hiện	11.612.977	65.464.545
Lãi chênh lệch tỷ giá chưa thực hiện	19.298.435	1.404.000
Cộng	55.410.054	97.392.383
5. Chi phí tài chính		
Lãi tiền vay	771.029.217	2.171.910.843
Lỗ chênh lệch tỷ giá đã thực hiện	24.365.684	31.245.393
Lỗ chênh lệch tỷ giá chưa thực hiện	8.408.484	344.908
Cộng	803.803.385	2.203.501.144
6. Chi phí bán hàng và chi phí quản lý doanh nghiệp		
a. Chi phí bán hàng		
Chi phí nhân viên	121.114.850	196.760.579
Chi phí vật liệu, bao bì	1.356.829.586	1.424.269.210
Chi phí dịch vụ mua ngoài	606.951.790	617.462.745
Chi phí bằng tiền khác	45.917.200	70.448.000
Cộng	2.130.813.426	2.308.940.534
b. Chi phí quản lý doanh nghiệp		
Chi phí nhân viên	5.383.384.896	5.009.663.902
Chi phí vật liệu, bao bì	298.012.290	399.027.326
Chi phí khấu hao TSCĐ	247.085.470	247.112.223
Thuế, phí, lệ phí	527.931.061	18.261.857

BẢN THUYẾT MINH BÁO CÁO TÀI CHÍNH

Năm tài chính kết thúc ngày 31 tháng 12 năm 2015

Đơn vị tính: Đồng Việt Nam

Chi phí dịch vụ mua ngoài	551.679.074	233.671.480
Chi phí bằng tiền khác	464.296.973	545.812.261
Cộng	7.472.389.764	6.453.549.049
7. Chi phí sản xuất, kinh doanh theo yếu tố	Năm 2015	Năm 2014
Chi phí nguyên liệu, vật liệu	50.183.730.755	69.894.213.179
Chi phí nhân công	38.048.880.500	38.219.922.249
Chi phí khấu hao tài sản cố định	8.218.053.432	9.116.226.688
Chi phí dịch vụ mua ngoài	12.539.836.854	11.748.627.258
Chi phí khác bằng tiền	1.038.145.234	634.522.118
Cộng	110.028.646.775	129.613.511.492
8. Chi phí thuế thu nhập doanh nghiệp hiện hành	Năm 2015	Năm 2014
1. Chi phí thuế thu nhập doanh nghiệp tính trên thu nhập chịu thuế năm hiện hành	2.792.620.360	2.471.104.316
2. Các khoản điều chỉnh chi phí thuế thu nhập doanh nghiệp của các năm trước vào chi phí thuế thu nhập doanh nghiệp năm nay	-	-
3. Tổng chi phí thuế thu nhập doanh nghiệp hiện hành	2.792.620.360	2.471.104.316
9. Lãi cơ bản trên cổ phiếu	Năm 2015	Năm 2014
Lợi nhuận kế toán sau thuế thu nhập doanh nghiệp	9.911.188.551	8.773.588.029
Các khoản điều chỉnh tăng hoặc giảm	-	-
- Các khoản điều chỉnh tăng	-	-
- Các khoản điều chỉnh giảm	-	-
Lợi nhuận hoặc lỗ phân bổ cho cổ đông sở hữu cổ phiếu phổ thông	9.911.188.551	8.773.588.029
Cổ phiếu phổ thông đang lưu hành bình quân trong kỳ	2.864.150	2.864.150
Lãi cơ bản trên cổ phiếu (*)	3.460	3.063
(*) Khoản lợi nhuận phân bổ cho cổ đông sở hữu cổ phiếu phổ thông chưa được tính trừ phần trích lập quỹ khen thưởng phúc lợi theo quy định hiện hành. Lãi cơ bản và lãi suy giảm trên cổ phiếu của năm 2015 sẽ được điều chỉnh và trình bày lại sau khi Đại hội đồng cổ đông thường niên thông qua phương án phân phối lợi nhuận năm 2015.		
10. Lãi suy giảm trên cổ phiếu	Năm 2015	Năm 2014
Lợi nhuận hoặc lỗ phân bổ cho cổ đông sở hữu cổ phiếu phổ thông	9.911.188.551	8.773.588.029
Lãi của trái phiếu chuyển đổi, quyền chọn mua, chứng quyền	-	-
Lợi nhuận hoặc lỗ phân bổ cho cổ đông sở hữu cổ phiếu phổ thông sau khi đã điều chỉnh các yếu tố suy giảm	9.911.188.551	8.773.588.029
Cổ phiếu phổ thông đang lưu hành bình quân trong kỳ	2.864.150	2.864.150
Cổ phiếu phổ thông đang lưu hành bình quân sẽ được qui đổi	-	-
Cổ phiếu phổ thông đang lưu hành bình quân trong kỳ sau khi đã điều chỉnh các yếu tố suy giảm	2.864.150	2.864.150
Lãi suy giảm trên cổ phiếu	3.460	3.063

BẢN THUYẾT MINH BÁO CÁO TÀI CHÍNH

Năm tài chính kết thúc ngày 31 tháng 12 năm 2015

Đơn vị tính: Đồng Việt Nam

11. Mục tiêu và chính sách quản lý rủi ro tài chính

Các rủi ro chính từ công cụ tài chính bao gồm rủi ro thị trường, rủi ro tín dụng và rủi ro thanh khoản

Ban Giám đốc xem xét và áp dụng các chính sách quản lý cho những rủi ro nói trên như sau:

11.1 Rủi ro thị trường

Rủi ro thị trường là rủi ro mà giá trị hợp lý của các luồng tiền trong tương lai của một công cụ tài chính sẽ biến động theo những thay đổi của giá thị trường. Rủi ro thị trường có ba loại rủi ro: rủi ro lãi suất, rủi ro tiền tệ và rủi ro về giá khác, chẳng hạn như rủi ro về giá cổ phần. Công cụ tài chính bị ảnh hưởng bởi rủi ro thị trường bao gồm các khoản vay và nợ, tiền gửi.

Các phân tích độ nhạy như được trình bày dưới đây liên quan đến tình hình tài chính của Công ty tại ngày 31 tháng 12 năm 2015 và ngày 31 tháng 12 năm 2014.

Các phân tích độ nhạy này đã được lập trên cơ sở giá trị các khoản nợ thuần, tỷ lệ giữa các khoản nợ có lãi suất cố định và các khoản nợ có lãi suất thả nổi và tỷ lệ tương quan giữa các công cụ tài chính có gốc ngoại tệ là không thay đổi.

Khi tính toán các phân tích độ nhạy, Ban Giám đốc giả định rằng độ nhạy của các công cụ nợ sẵn sàng để bán trên bảng cân đối kế toán và các khoản mục có liên quan trong báo cáo kết quả hoạt động kinh doanh bị ảnh hưởng bởi các thay đổi trong giả định về rủi ro thị trường tương ứng. Phép phân tích này được dựa trên các tài sản và nợ phải trả tài chính mà Công ty nắm giữ tại ngày 31 tháng 12 năm 2015 và ngày 31 tháng 12 năm 2014.

Rủi ro lãi suất

Rủi ro lãi suất là rủi ro mà giá trị hợp lý hoặc các luồng tiền trong tương lai của một công cụ tài chính sẽ biến động theo những thay đổi của lãi suất thị trường. Rủi ro thị trường do thay đổi lãi suất của Công ty chủ yếu liên quan đến khoản vay và nợ, tiền và các khoản tiền gửi ngắn hạn của Công ty.

Công ty quản lý rủi ro lãi suất bằng cách phân tích tình hình cạnh tranh trên thị trường để có được các lãi suất có lợi cho mục đích của Công ty và vẫn nằm trong giới hạn quản lý rủi ro của mình.

Độ nhạy đối với lãi suất

Công ty không thực hiện phân tích độ nhạy đối với lãi suất vì rủi ro do thay đổi lãi suất tại ngày lập báo cáo tài chính là không đáng kể

Rủi ro ngoại tệ

Rủi ro ngoại tệ là rủi ro mà giá trị hợp lý của các luồng tiền trong tương lai của một công cụ tài chính sẽ biến động theo những thay đổi của tỷ giá ngoại tệ. Công ty chịu rủi ro do sự thay đổi của tỷ giá hối đoái liên quan trực tiếp đến các hoạt động kinh doanh của công ty bằng các đơn vị tiền tệ khác Đồng Việt Nam.

Công ty quản lý rủi ro ngoại tệ bằng cách xem xét tình hình thị trường hiện hành và dự kiến khi Công ty lập kế hoạch cho các nghiệp vụ trong tương lai bằng ngoại tệ.

Độ nhạy đối với ngoại tệ

Công ty không thực hiện phân tích độ nhạy đối với ngoại tệ vì rủi ro do thay đổi ngoại tệ tại ngày lập báo cáo tài chính là không đáng kể

Rủi ro về giá cổ phiếu

Các cổ phiếu chưa niêm yết do Công ty nắm giữ bị ảnh hưởng bởi các rủi ro thị trường phát sinh là không đáng kể.

11.2 Rủi ro tín dụng

Rủi ro tín dụng là rủi ro mà một bên tham gia trong một công cụ tài chính hoặc hợp đồng khách hàng không thực hiện các nghĩa vụ của mình, dẫn đến tổn thất về tài chính. Công ty có rủi ro tín dụng từ các hoạt động sản xuất kinh doanh của mình (chủ yếu đối với các khoản phải thu khách hàng) và từ hoạt động tài chính của mình, bao gồm tiền gửi ngân hàng.

Phải thu khách hàng

BẢN THUYẾT MINH BÁO CÁO TÀI CHÍNH

Năm tài chính kết thúc ngày 31 tháng 12 năm 2015

Đơn vị tính: Đồng Việt Nam

Công ty giảm thiểu rủi ro tín dụng bằng cách chỉ giao dịch với các khách hàng truyền thống, khách hàng tiềm năng và công ty thường xuyên theo dõi chặt chẽ nợ phải thu để đôn đốc thu hồi. Trên cơ sở này và khoản phải thu của Công ty liên quan đến nhiều khách hàng khác nhau nên rủi ro tín dụng không tập trung vào một khách hàng nhất định.

Tiền gửi ngân hàng

Công ty chủ yếu duy trì số tiền gửi tại các ngân hàng lớn có uy tín ở Việt Nam. Công ty nhận thấy mức độ tập trung rủi ro tín dụng đối với tiền gửi ngân hàng là thấp.

Ban Giám đốc của Công ty đánh giá rằng tất cả các tài sản tài chính đều trong hạn và không bị suy giảm vì các tài sản tài chính này đều liên quan đến các khách hàng có uy tín và có khả năng thanh toán tốt.

11.3 Rủi ro thanh khoản

Rủi ro thanh khoản là rủi ro Công ty gặp khó khăn khi thực hiện các nghĩa vụ tài chính do thiếu vốn. Rủi ro thanh khoản của Công ty chủ yếu phát sinh từ việc các tài sản tài chính và nợ phải trả tài chính có các thời điểm đáo hạn lệch nhau.

Công ty giám sát rủi ro thanh khoản thông qua việc duy trì một lượng tiền mặt và các khoản tương đương tiền và các khoản vay ngân hàng ở mức mà Ban Giám đốc cho là đủ để đáp ứng cho các hoạt động của Công ty và để giảm thiểu ảnh hưởng của những biến động về luồng tiền.

Bảng dưới đây tổng hợp thời hạn thanh toán của các khoản nợ phải trả tài chính của Công ty dựa trên các khoản thanh toán dự kiến theo hợp đồng theo cơ sở chưa được chiết khấu:

Ngày 31 tháng 12 năm 2015	Dưới 1 năm	Từ 1-5 năm	Trên 5 năm	Tổng cộng
Các khoản vay và nợ	-	-	-	-
Chi phí phải trả	90.505.472	-	-	90.505.472
	90.505.472	-	-	90.505.472
Ngày 31 tháng 12 năm 2014				
Các khoản vay và nợ	9.800.000.000	-	-	9.800.000.000
Chi phí phải trả	139.886.350	-	-	139.886.350
	9.939.886.350	-	-	9.939.886.350

Công ty cho rằng mức độ tập trung rủi ro đối với việc trả nợ là thấp. Công ty có đủ khả năng tiếp cận các nguồn vốn và các khoản vay đến hạn thanh toán trong vòng 12 tháng có thể được tái tục với các bên cho vay hiện tại. Đồng thời, công ty kiểm soát chặt chẽ dòng lưu chuyển tiền thuần từ hoạt động kinh doanh để có thể thanh toán các khoản nợ và vay đến hạn thanh toán.

Tài sản đảm bảo

Công ty Cổ phần Dệt lưới Sài Gòn có nhận tài sản giữ hộ cho khách hàng là 62.000 USD và 40 lượng vàng SJC để thế chấp cho việc mua các loại lưới thành phẩm của Công ty.

12. Tài sản tài chính và nợ phải trả tài chính : Xem trang 30

Giá trị hợp lý của các tài sản tài chính và nợ phải trả tài chính được phản ánh theo giá trị mà công cụ tài chính có thể chuyển đổi trong một giao dịch hiện tại giữa các bên tham gia, ngoại trừ trường hợp bắt buộc phải bán hoặc thanh lý.

Công ty sử dụng phương pháp và giả định sau đây được dùng để ước tính giá trị hợp lý:

Giá trị hợp lý của tiền mặt và tiền gửi ngắn hạn, các khoản phải thu khác ngắn hạn, các khoản phải trả người bán, vay và nợ phải trả ngắn hạn khác tương đương với giá trị ghi sổ của các khoản mục này do những công cụ này có kỳ hạn ngắn.

Giá trị hợp lý của các khoản phải thu được xác định trên cơ sở giá trị ghi sổ trừ đi các khoản dự phòng.

Giá trị hợp lý của các khoản đầu tư tài chính mà giá trị hợp lý không thể xác định được một cách chắc chắn do không có thị trường có tính thanh khoản cao cho các khoản đầu tư tài chính này được trình bày bằng giá trị ghi sổ.

BẢN THUYẾT MINH BÁO CÁO TÀI CHÍNH

Năm tài chính kết thúc ngày 31 tháng 12 năm 2015

Đơn vị tính: Đồng Việt Nam

VII. THÔNG TIN BỔ SUNG CHO CÁC KHOẢN MỤC TRÌNH BÀY TRONG BÁO CÁO LƯU CHUYỂN TIỀN TỆ

1. Số tiền đi vay thực thu trong năm	Năm 2015	Năm 2014
- Tiền thu từ đi vay theo kế ước thông thường	46.265.229.494	48.932.163.033
- Tiền thu từ đi vay dưới hình thức khác	-	-
2. Số tiền đã thực trả gốc vay trong năm	Năm 2015	Năm 2014
- Tiền trả nợ gốc vay theo kế ước thông thường	(56.065.229.494)	(50.951.441.696)
- Tiền trả nợ vay dưới hình thức khác	-	-

VIII. NHỮNG THÔNG TIN KHÁC**1. Các sự kiện phát sinh sau ngày kết thúc kỳ kế toán**

Không có sự kiện quan trọng nào xảy ra kể từ ngày kết thúc niên độ kế toán yêu cầu phải có các điều chỉnh hoặc thuyết minh trong các báo cáo tài chính.

2. Giao dịch với các bên liên quan

Các giao dịch trọng yếu và số dư với các bên liên quan trong năm như sau:

Bên liên quan	Mối quan hệ	Tính chất giao dịch	Phát sinh trong năm	Số dư cuối năm Phải thu/(Phải trả)
Tổng Công ty Nông Nghiệp Sài Gòn	Cổ đông lớn	Thuê đất	2.611.621.092	-
		Trả tiền thuê đất	2.611.621.092	-
Ban Giám đốc		Lương và thưởng	789.578.747	-

3. Trình bày tài sản, doanh thu, kết quả kinh doanh theo bộ phận:

Lĩnh vực kinh doanh chính của Công ty là sản xuất chỉ cước, các loại lưới phục vụ đánh bắt thủy sản và kinh doanh các sản phẩm về hạt nhựa, chỉ cước... Văn phòng và Cửa hàng của Công ty đều tọa lạc ở địa bàn thành phố Hồ Chí Minh và hạch toán phụ thuộc, do vậy Công ty trình bày báo cáo bộ phận chính yếu theo lĩnh vực kinh doanh và không trình bày báo cáo bộ phận theo khu vực địa lý.

a. Báo cáo kết quả kinh doanh bộ phận theo lĩnh vực kinh doanh niên độ 2015

<u>Chỉ tiêu</u>	<u>Kinh doanh thành phẩm</u>	<u>Kinh doanh hàng hóa</u>	<u>Tổng cộng</u>
1. Doanh thu bán hàng, cung cấp dịch vụ	122.337.077.134	39.071.285.485	161.408.362.619
2. Giá vốn hàng bán	102.354.012.013	36.029.782.212	138.383.794.225
3. Lợi nhuận gộp	19.983.065.121	3.041.503.273	23.024.568.394
4. Tài sản bộ phận	50.498.316.707	3.703.726.513	54.202.043.220
5. Tài sản không phân bổ			1.011.931.264
Tổng Tài sản			55.213.974.484
6. Nợ phải trả bộ phận	2.240.833.787	172.676.556	2.413.510.343
7. Nợ phải trả không phân bổ			1.897.021.665
Tổng Nợ phải trả			4.310.532.008

Các thuyết minh này là bộ phận hợp thành các Báo cáo tài chính.

BẢN THUYẾT MINH BÁO CÁO TÀI CHÍNH

Năm tài chính kết thúc ngày 31 tháng 12 năm 2015

Đơn vị tính: Đồng Việt Nam

b. Báo cáo kết quả kinh doanh bộ phận theo lĩnh vực kinh doanh niên độ 2014

<u>Chỉ tiêu</u>	<u>Kinh doanh thành phẩm</u>	<u>Kinh doanh hàng hóa</u>	<u>Tổng cộng</u>
1. Doanh thu bán hàng, cung cấp dịch vụ	131.200.266.122	48.147.453.581	179.347.719.703
2. Giá vốn hàng bán	112.639.549.770	44.853.737.424	157.493.287.194
3. Lợi nhuận gộp	18.560.716.352	3.293.716.157	21.854.432.509
4. Tài sản bộ phận	51.492.024.025	4.140.782.171	55.632.806.196
5. Tài sản không phân bổ			5.978.611.336
Tổng Tài sản			61.611.417.532
6. Nợ phải trả bộ phận	2.226.476.633	257.054.472	2.483.531.105
7. Nợ phải trả không phân bổ			11.166.405.511
Tổng Nợ phải trả			13.649.936.616


4. Thông tin so sánh

Một số chỉ tiêu đầu kỳ trên Báo cáo tài chính cho năm tài chính kết thúc ngày 31 tháng 12 năm 2015 được trình bày lại cho phù hợp với hướng dẫn của Chế độ kế toán doanh nghiệp áp dụng cho năm hiện hành.

<u>Chỉ tiêu</u>	<u>01/01/2015</u> Số đã trình bày	<u>01/01/2015</u> Số trình bày lại	<u>Chênh lệch</u>
Trên bảng cân đối kế toán			
Khoản mục Phải thu ngắn hạn khác	370.705.241	1.109.477.613	(738.772.372)
Khoản mục Tài sản ngắn hạn khác	738.772.372	-	738.772.372
Khoản mục Quỹ dự phòng tài chính	3.173.831.343	-	3.173.831.343
Khoản mục Quỹ đầu tư phát triển	6.800.013.432	9.973.844.775	(3.173.831.343)


5. Thông tin về hoạt động liên tục: Công ty vẫn tiếp tục hoạt động trong tương lai.

Người lập biểu




Nguyễn Thị Giàu


Kế toán trưởng



Nguyễn Minh Trường



Giám đốc



Lê Hữu Phước

BẢN THUYẾT MINH BÁO CÁO TÀI CHÍNH

Năm tài chính kết thúc ngày 31 tháng 12 năm 2015

Đơn vị tính: Đồng Việt Nam

8. Tài sản cố định hữu hình

Khoản mục	Nhà cửa, vật kiến trúc	Máy móc thiết bị	Phương tiện vận tải	Thiết bị dụng cụ quản lý	Tổng cộng
Nguyên giá					
Số dư đầu năm	6.338.459.708	103.168.940.313	1.897.809.387	206.367.318	111.611.576.726
<i>Mua trong năm</i>	-	4.027.925.090	-	-	4.027.925.090
Số dư cuối năm	6.338.459.708	107.196.865.403	1.897.809.387	206.367.318	115.639.501.816
Giá trị hao mòn lũy kế					
Số dư đầu năm	5.831.371.886	80.086.038.350	1.729.223.023	149.639.153	87.796.272.412
<i>Khấu hao trong năm</i>	115.228.703	7.889.575.971	168.586.364	44.662.394	8.218.053.432
Số dư cuối năm	5.946.600.589	87.975.614.321	1.897.809.387	194.301.547	96.014.325.844
Giá trị còn lại					
Số dư đầu năm	507.087.822	23.082.901.963	168.586.364	56.728.165	23.815.304.314
Số dư cuối năm	391.859.119	19.221.251.082	-	12.065.771	19.625.175.972

* Giá trị còn lại của TSCĐHH đã dùng để thế chấp, cầm cố đảm bảo các khoản vay: 0 VNĐ.

* Nguyên giá tài sản cố định cuối năm đã khấu hao hết nhưng vẫn còn sử dụng: 74.928.256.357 VNĐ.

* Nguyên giá tài sản cố định cuối năm chờ thanh lý: 0 VNĐ.

* Các cam kết về việc mua, bán tài sản cố định hữu hình có giá trị lớn trong tương lai: Không phát sinh

* Các thay đổi khác về Tài sản cố định hữu hình: Không phát sinh

BẢN THUYẾT MINH BÁO CÁO TÀI CHÍNH

Năm tài chính kết thúc ngày 31 tháng 12 năm 2015

Đơn vị tính: Đồng Việt Nam

14. Vốn chủ sở hữu**a. Bảng đối chiếu biến động của Vốn chủ sở hữu**

Khoản mục	Vốn góp	Cổ phiếu quỹ	Chênh lệch tỷ giá hối đoái	Quỹ đầu tư phát triển	Quỹ khác thuộc vốn chủ sở hữu	Lợi nhuận sau thuế chưa phân phối	Cộng
Số dư đầu năm trước	30.000.000.000	(1.405.126.159)	(1.547.148)	9.640.912.247	1.906.782.403	6.265.894.913	46.406.916.256
- Lợi nhuận tăng trong năm trước	-	-	-	-	-	8.773.588.029	8.773.588.029
- Tăng khác	-	-	1.802.898	-	-	-	1.802.898
- Trích lập các quỹ	-	-	-	332.932.528	332.932.528	(1.664.662.640)	(998.797.584)
- Chia cổ tức	-	-	-	-	-	(4.869.055.000)	(4.869.055.000)
- Thù lao HĐQT	-	-	-	-	-	(436.200.000)	(436.200.000)
- Chi nộp tiền thuế	-	-	-	-	-	(258.455.823)	(258.455.823)
- Giảm khác	-	-	(255.750)	-	-	(658.062.111)	(658.317.861)
Số dư cuối năm trước	30.000.000.000	(1.405.126.159)	-	9.973.844.775	2.239.714.931	7.153.047.368	47.961.480.915
Số dư đầu năm nay	30.000.000.000	(1.405.126.159)	-	9.973.844.775	2.239.714.931	7.153.047.368	47.961.480.915
- Lợi nhuận tăng trong năm nay	-	-	-	-	-	9.911.188.551	9.911.188.551
- Trích lập các quỹ	-	-	-	380.823.214	380.823.214	(1.904.116.070)	(1.142.469.642)
- Chia cổ tức	-	-	-	-	-	(4.869.055.000)	(4.869.055.000)
- Thù lao HĐQT	-	-	-	-	-	(373.600.000)	(373.600.000)
- Giảm khác	-	-	-	-	-	(584.102.348)	(584.102.348)
Số dư cuối năm nay	30.000.000.000	(1.405.126.159)	-	10.354.667.989	2.620.538.145	9.333.362.501	50.903.442.476

BẢN THUYẾT MINH BÁO CÁO TÀI CHÍNH

Năm tài chính kết thúc ngày 31 tháng 12 năm 2015

Đơn vị tính: Đồng Việt Nam

12. Tài sản tài chính và nợ phải trả tài chính:

Bảng dưới đây trình bày giá trị ghi sổ và giá trị hợp lý của các công cụ tài chính được trình bày trong báo cáo tài chính của Công ty.

	Giá trị ghi sổ				Giá trị hợp lý	
	31/12/2015		31/12/2014		31/12/2015	31/12/2014
	Giá trị	Dự phòng	Giá trị	Dự phòng		
Tài sản tài chính						
- Tài sản tài chính sẵn sàng để bán	-	-	40.000.000	-	-	40.000.000
- Phải thu khách hàng	2.591.844.283	-	2.359.466.696	-	2.591.844.283	2.359.466.696
- Phải thu khác	367.360.210	-	974.377.613	-	367.360.210	974.377.613
- Tiền và các khoản tương đương tiền	12.598.692.138	-	1.142.257.404	-	12.598.692.138	1.142.257.404
TỔNG CỘNG	15.557.896.631	-	4.516.101.713	-	15.557.896.631	4.516.101.713
Nợ phải trả tài chính						
- Vay và nợ	-	-	9.800.000.000	-	-	9.800.000.000
- Phải trả người bán	-	-	-	-	-	-
- Chi phí phải trả	90.505.472	-	139.886.350	-	90.505.472	139.886.350
TỔNG CỘNG	90.505.472	-	9.939.886.350	-	90.505.472	9.939.886.350

