

**TẬP ĐOÀN HÓA CHẤT VIỆT NAM
CÔNG TY CỔ PHẦN HƠI KỸ NGHỆ QUE HÀN**

QUYẾT TOÁN TÀI CHÍNH

QUÝ 3 NĂM 2017

MÃ SỐ THUẾ : 0300422482

NƠI NHẬN :

BÁO CÁO TÀI CHÍNH

QUÝ 3 NĂM TÀI CHÍNH 2017

Mẫu số B - 01 DN

BẢNG CÂN ĐỐI KẾ TOÁN

QUÝ 3 NĂM 2017

Tại ngày 30 tháng 09 năm 2017


Đơn vị tính : Đồng

TÀI SẢN	Mã số	Thuyết minh	Số cuối quý	Số đầu năm
1	2	3	4	5
A. TÀI SẢN NGẮN HẠN	100		92.042.549.480	86.528.662.667
(100 = 110+120+130+140+150)				
I- Tiền và các khoản tương đương tiền	110		6.449.365.682	7.053.908.066
1. Tiền	111	VI.01	6.449.365.682	7.053.908.066
2. Các khoản tương đương tiền	112		-	-
II- Đầu tư tài chính ngắn hạn	120		-	-
III- Các khoản phải thu ngắn hạn	130		56.511.901.982	53.284.876.129
1. Phải thu ngắn hạn của khách hàng	131	VI.02	50.823.966.679	47.268.775.840
2. Trả trước cho người bán ngắn hạn	132	VI.03	1.964.308.109	2.347.997.101
3. Phải thu nội bộ ngắn hạn	133		-	-
4. Phải thu theo tiến độ kế hoạch hợp đồng xây dựng	134		-	-
5. Phải thu về cho vay ngắn hạn khác	135		-	-
6. Phải thu ngắn hạn khác	136	VI.04	5.589.303.166	5.356.507.992
7. Dự phòng phải thu ngắn hạn khó đòi (*)	137	VI.05	(1.865.675.972)	(1.688.404.804)
IV. Hàng tồn kho	140		28.520.612.766	25.983.476.821
1. Hàng tồn kho	141	VI.06	28.520.612.766	25.983.476.821
2. Dự phòng giảm giá hàng tồn kho (*)	149		-	-
V. Tài sản ngắn hạn khác	150		560.669.050	206.401.651
1. Chi phí trả trước ngắn hạn	151		-	-
2. Thuế GTGT được khấu trừ	152		179.608.006	204.823.651
3. Thuế và các khoản khác phải thu Nhà nước	153		381.061.044	1.578.000
4. Giao dịch mua bán lại trái phiếu Chính phủ	154		-	-
5. Tài sản ngắn hạn khác	155		-	-
B. TÀI SẢN DÀI HẠN (200 = 210+220+240+250+260)	200		384.626.687.387	402.236.550.753
I. Các khoản phải thu dài hạn	210		1.059.600.000	982.222.000
1. Phải thu dài hạn của khách hàng	211		-	-
2. Trả trước cho người bán dài hạn	212		-	-
3. Vốn kinh doanh ở đơn vị trực thuộc	213		-	-
4. Phải thu nội bộ dài hạn	214		-	-
5. Phải thu về cho vay dài hạn	215		-	-
6. Phải thu dài hạn khác	216	VI.04	1.059.600.000	982.222.000
7. Dự phòng phải thu dài hạn khó đòi (*)	219		-	-
I. Tài sản cố định	220		379.615.882.143	395.235.450.008
1. Tài sản cố định hữu hình	221	VI.08	331.698.757.452	349.847.108.985
- Nguyên giá	222		599.480.816.497	599.344.255.398
- Giá trị hao mòn lũy kế (*)	223		(267.782.059.045)	(249.497.146.413)
2. Tài sản cố định thuê tài chính	224	VI.10	22.898.834.629	19.845.594.384
- Nguyên giá	225		26.101.463.998	22.572.196.362
- Giá trị hao mòn lũy kế (*)	226		(3.202.629.369)	(2.726.601.978)
3. Tài sản cố định vô hình	227	VI.09	25.018.290.062	25.542.746.639

- Nguyên giá	228		31.703.828.206	31.703.828.206
- Giá trị hao mòn lũy kế (*)	229		(6.685.538.144)	(6.161.081.567)
III- Bất động sản đầu tư	230		-	-
- Nguyên giá	231		-	-
- Giá trị hao mòn lũy kế (*)	232		-	-
IV. Tài sản dở dang dài hạn	240		242.794.611	274.413.497
1. Chi phí sản xuất kinh doanh dở dang dài hạn	241		-	-
2. Chi phí xây dựng cơ bản dở dang	242	VI.07	242.794.611	274.413.497
V. Đầu tư tài chính dài hạn	250		-	-
1. Đầu tư vào công ty con	251		-	-
2. Đầu tư vào công ty liên doanh, liên kết	252		-	-
3. Đầu tư góp vốn vào đơn vị khác	253		-	-
4. Dự phòng đầu tư tài chính dài hạn (*)	254		-	-
5. Đầu tư nắm giữ đến ngày đáo hạn	255		-	-
VI. Tài sản dài hạn khác	260		3.708.410.633	5.744.465.248
1. Chi phí trả trước dài hạn	261	VI.12	3.708.410.633	5.744.465.248
2. Tài sản thuế thu nhập hoãn lại	262		-	-
3. Thiết bị, vật tư, phụ tùng thay thế dài hạn	263		-	-
4. Tài sản dài hạn khác	268		-	-
TỔNG CỘNG TÀI SẢN (270 = 100 + 200)	270		476.669.236.867	488.765.213.420

NGUỒN VỐN		Thuyết minh	Số cuối quý	Số đầu năm
C. NỢ PHẢI TRẢ (300 = 310+330)	300		179.881.652.607	192.203.027.223
I. Nợ ngắn hạn	310		128.043.396.801	132.167.028.066
1. Phải trả người bán ngắn hạn	311	VI.15	5.627.439.459	6.434.830.291
2. Người mua trả tiền trước ngắn hạn	312		276.931.373	338.559.992
3. Thuế và các khoản phải nộp Nhà nước	313	VI.17	1.944.005.125	2.469.508.183
4. Phải trả người lao động	314		8.971.756.930	7.723.432.076
5. Chi phí phải trả ngắn hạn	315	VI.18	1.800.620.240	1.523.354.021
6. Phải trả nội bộ ngắn hạn	316		-	-
7. Phải trả theo tiến độ kế hoạch hợp đồng xây dựng	317		-	-
8. Doanh thu chưa thực hiện ngắn hạn	318		-	-
9. Phải trả ngắn hạn khác	319	VI.19	2.449.557.298	2.380.240.797
10. Vay và nợ thuê tài chính ngắn hạn	320	VI.14	106.863.880.354	111.218.683.224
11. Dự phòng phải trả ngắn hạn	321		-	-
12. Quỹ khen thưởng, phúc lợi	322		109.206.022	78.419.482
13. Quỹ bình ổn giá	323		-	-
14. Giao dịch mua bán lại trái phiếu Chính phủ	324		-	-
II. Nợ dài hạn	330		51.838.255.806	60.035.999.157
1. Phải trả người bán dài hạn	331	VI.15	3.727.120.670	3.727.120.670
2. Người mua trả tiền trước dài hạn	332		-	-
3. Chi phí phải trả dài hạn	333		-	-
7. Phải trả dài hạn khác	337	VI.19	15.977.711.138	17.076.000.287
8. Vay và nợ thuê tài chính dài hạn	338	VI.14	32.133.423.998	39.232.878.200
D.VỐN CHỦ SỞ HỮU (400 = 410+430)	400		296.787.584.260	296.562.186.197
I. Vốn chủ sở hữu	410		296.787.584.260	296.562.186.197
1. Vốn góp của chủ sở hữu	411	VI.25	293.500.000.000	293.500.000.000
- Cổ phiếu phổ thông có quyền biểu quyết	411a		293.500.000.000	293.500.000.000
- Cổ phiếu ưu đãi	411b		-	-
2. Thặng dư vốn cổ phần	412		-	-
3. Quyền chọn chuyển đổi trái phiếu	413		-	-
4. Vốn khác của chủ sở hữu	414		-	-
5. Cổ phiếu quỹ (*)	415		-	-
6. Chênh lệch đánh giá lại tài sản	416		-	-
7. Chênh lệch tỷ giá hối đoái	417		-	-
8. Quỹ đầu tư phát triển	418		-	-
9. Quỹ hỗ trợ sắp xếp doanh nghiệp	419		-	-
10. Quỹ khác thuộc vốn chủ sở hữu	420		-	-
11. Lợi nhuận sau thuế chưa phân phối	421	VI.25	3.287.584.260	3.062.186.197
- LNST chưa phân phối lũy kế đến cuối kỳ trước	421a		1.301.186.197	199.658.653
- LNST chưa phân phối kỳ này	421b		1.986.398.063	2.862.527.544
12. Nguồn vốn đầu tư XDCB	422		-	-
II. Nguồn kinh phí và quỹ khác	430		-	-
TỔNG CỘNG NGUỒN VỐN (440 = 300+400)	440		476.669.236.867	488.765.213.420

NGƯỜI LẬP BIỂU


Mai Thị Lý

KẾ TOÁN TRƯỞNG


Mai Tứ Phương



Tập Đoàn Hóa Chất Việt Nam

Công Ty Cổ Phần Hơi Kỹ Nghệ Que Hàn

1 - 3 Nguyễn Trường Tộ F12 Q4, TP.HCM

Điện thoại : 0838267269 - Fax : 089400942

BÁO CÁO TÀI CHÍNH

QUÝ 3 NĂM TÀI CHÍNH 2017

Mẫu số B - 02 DN


(Ban hành theo thông tư số: 200/2014/TT-BTC ngày 22/12/2014 của Bộ trưởng BTC)

BÁO CÁO KẾT QUẢ HOẠT ĐỘNG KINH DOANH

Đơn vị tính : Đồng Việt Nam

CHỈ TIÊU	Mã số	Thuyết minh	Quý 3		Lũy kế từ đầu năm đến cuối quý này	
			Năm nay 2017	Năm trước 2016	Năm nay 2017	Năm trước 2016
1	2	3	4	5	6	7
1. Doanh thu bán hàng và cung cấp dịch vụ	01	VII.01	69.198.372.328	69.687.680.421	198.869.817.516	204.530.801.814
2. Các khoản giảm trừ doanh thu	02		70.007.890	-	70.007.890	-
3. Doanh thu thuần bán hàng và cung cấp dịch vụ (10 = 01-02)	10		69.128.364.438	69.687.680.421	198.799.809.626	204.530.801.814
4. Giá vốn hàng bán	11	VII.03	60.604.282.139	61.136.652.141	169.095.530.869	176.622.020.614
5. Lợi nhuận gộp về bán hàng và cung cấp dịch vụ (20 = 10 - 11)	20		8.524.082.299	8.551.028.280	29.704.278.757	27.908.781.200
6. Doanh thu hoạt động tài chính	21	VII.04	7.281.085	9.227.163	20.405.840	31.747.836
7. Chi phí tài chính	22	VII.05	3.131.642.610	3.649.108.220	9.613.513.456	11.271.946.954
<i>Trong đó : Chi phí lãi vay</i>	23		<i>3.131.642.610</i>	<i>3.649.108.220</i>	<i>9.613.513.456</i>	<i>11.271.946.954</i>
8. Chi phí bán hàng	25	VII.8	3.757.438.050	2.581.256.693	10.916.681.368	8.628.947.284
9. Chi phí quản lý doanh nghiệp	26	VII.8	2.193.925.319	1.406.578.442	8.236.304.904	5.658.850.008
10. Lợi nhuận thuần từ hoạt động kinh doanh	30		(551.642.595)	923.312.088	958.184.869	2.380.784.790
11. Thu nhập khác	31	VII.6	1.945.430.843	129.736.840	1.996.213.062	177.564.734
12. Chi phí khác	32	VII.7	467.100.352	279.900.000	471.400.352	282.900.000
13. Lợi nhuận khác (40 = 31 - 32)	40		1.478.330.491	(150.163.160)	1.524.812.710	(105.335.266)
14. Tổng lợi nhuận kế toán trước thuế (50 = 30+40)	50		926.687.896	773.148.928	2.482.997.579	2.275.449.524
15. Chi phí thuế TNDN hiện hành	51	VII.10	185.337.579	154.629.786	496.599.516	455.089.905
16. Chi phí thuế TNDN hoãn lại	52		-	-	-	-
17. Lợi nhuận sau thuế thu nhập doanh nghiệp	60		741.350.317	618.519.142	1.986.398.063	1.820.359.619
18. Lãi cơ bản trên cổ phiếu	70					
19. Lãi suy giảm trên cổ phiếu	71					

Người lập biểu


Mai Thị Lý

Kế toán trưởng


Mai Tứ Phương

Lập ngày 18 tháng 10 năm 2017

Tổng Giám Đốc




Trịnh Anh Phong

BÁO CÁO LƯU CHUYỂN TIỀN TỆ

(Theo phương pháp gián tiếp)

Đơn vị tính : Đồng VN

Chỉ tiêu	Mã số	TM	Lũy kế từ đầu năm đến cuối quý này	
			Năm nay 2017	Năm trước 2016
1	2	3	4	5
I. Lưu chuyển tiền từ hoạt động kinh doanh				
1. Lợi nhuận trước thuế	01		2.482.997.579	2.275.449.524
2. Điều chỉnh cho các khoản			-	-
- Khấu hao TSCĐ và BĐSĐT	02		21.035.522.505	21.525.471.932
- Các khoản dự phòng	03		-	1.531.404.815
- Lãi, lỗ chênh lệch tỷ giá hối đoái do đánh giá lại các khoản tiền tệ có gốc ngoại tệ	04		-	-
- Lãi lỗ từ hoạt động đầu tư	05		20.405.840	31.747.836
- Chi phí lãi vay	06		9.613.513.456	11.276.946.954
- Các khoản điều chỉnh khác	07		-	-
3. Lợi nhuận từ hoạt động kinh doanh trước thay đổi vốn lưu động	08		33.152.439.380	36.641.021.061
- Tăng giảm các khoản phải thu	09		(7.556.190.839)	(7.630.348.192)
- Tăng giảm hàng tồn kho	10		(2.537.135.945)	3.522.279.584
- Tăng giảm các khoản phải trả (không kể lãi vay phải trả, thuế thu nhập doanh nghiệp phải nộp)	11		(2.036.054.615)	(2.094.365.306)
- Tăng, giảm chi phí trả trước	12		780.987.900	590.564.091
- Tăng, giảm chứng khoán kinh doanh	13		-	-
- Tiền lãi vay đã trả	14		(11.030.607.807)	(11.271.946.954)
- Thuế thu nhập doanh nghiệp đã nộp	15		(709.089.635)	(599.565.294)
- Tiền thu khác từ hoạt động kinh doanh	16		-	-
- Tiền chi khác cho hoạt động kinh doanh	17		(2.873.457.609)	(2.778.642.025)
Lưu chuyển tiền thuần từ hoạt động kinh doanh	20		7.190.890.830	16.378.996.965
II. Lưu chuyển tiền từ hoạt động đầu tư				
1. Tiền chi để mua sắm, XD TSCĐ và các TSDH khác	21		(5.879.906.044)	(639.936.085)
2. Tiền thu từ thanh lý, nhượng bán TSCĐ và TSDH khác	22		-	-
3. Tiền chi cho vay, mua các công cụ nợ của đơn vị khác	23		-	-
4. Tiền thu hồi cho vay, bán lại các công cụ nợ của đơn vị khác	24		-	-
5. Tiền chi đầu tư góp vốn vào đơn vị khác	25		-	-
6. Tiền thu hồi đầu tư góp vốn vào đơn vị khác	26		-	-
7. Tiền thu lãi cho vay, cổ tức và lợi nhuận được chia	27		1.996.213.062	177.564.734
Lưu chuyển tiền thuần từ hoạt động đầu tư	30		(3.883.692.982)	(462.371.351)
III. Lưu chuyển tiền từ hoạt động tài chính				
1. Tiền thu từ phát hành cổ phiếu, nhận vốn góp của CSH	31		-	-
2. Tiền chi trả vốn góp cho các chủ sở hữu, mua lại cổ phiếu của doanh nghiệp đã phát hành	32		-	-
3. Tiền thu từ đi vay	33		100.687.368.217	79.248.487.043

4. Tiền chi trả nợ gốc vay	34		(100.040.568.853)	(97.933.413.781)
5. Tiền chi trả nợ thuê tài chính	35		(4.558.539.596)	(2.745.402.488)
6. Cổ tức, lợi nhuận đã trả cho chủ sở hữu	36		-	-
Lưu chuyển tiền thuần từ hoạt động tài chính	40		(3.911.740.232)	(21.430.329.226)
Lưu chuyển tiền thuần trong kỳ (20 + 30 + 40)	50		(604.542.384)	(5.513.703.612)
Tiền và tương đương tiền đầu kỳ	60		7.053.908.066	8.984.657.354
Ảnh hưởng của thay đổi tỷ giá hối đoái quy đổi ngoại tệ	61		-	-
Tiền và tương đương tiền cuối kỳ (50+60+61)	70	VI.01	6.449.365.682	3.470.953.742

Ngày 18 tháng 10 năm 2017

Lập biểu

Kế toán trưởng

Tổng Giám Đốc





Mai Tứ Phương



Trình Anh Phong

BẢN THUYẾT MINH BÁO CÁO TÀI CHÍNH NĂM 2017

I - Đặc điểm hoạt động của doanh nghiệp

1. Hình thức sở hữu vốn :

Công Ty Cổ Phần Hơi Kỹ Nghệ Que Hàn, trước đây Công ty Hơi Kỹ nghệ Que hàn là doanh nghiệp nhà nước trực thuộc Tổng Công Ty Hoá Chất Việt Nam, được thành lập theo Quyết định số 265/QĐ - TCNS.ĐT ngày 22/05/1993 của Bộ Trưởng Bộ CN Năng. Đến ngày 01/04/2007 Công ty chuyển thành Công Ty TNHH MTV Hơi Kỹ Nghệ Que Hàn theo QĐ số : 3328/QĐ-BCN (100% vốn Nhà nước). Ngày 28/01/2015 được chuyển thành Công Ty Cổ Phần Hơi Kỹ Nghệ Que Hàn.

2. Lĩnh vực kinh doanh :

Khí công nghiệp, khí y tế, que hàn điện, các loại bột nhẹ và các loại sản phẩm chế biến từ đất đèn. Mua bán các loại vật tư, phụ tùng sử dụng cho ngành khí công nghiệp. Lắp đặt, bảo dưỡng, kiểm tra, sửa chữa đường ống dẫn khí.

3. Ngành nghề kinh doanh :

Giấy phép kinh doanh số 4104000419, đăng ký ngày 23 tháng 01 năm 2007 do Sở kế hoạch Đầu tư TP. HCM chứng nhận, và điều chỉnh lần 10, ngày 26 tháng 08 năm 2015

Ngành, nghề kinh doanh : Sản xuất, mua bán các loại khí công nghiệp, khí y tế, que hàn điện, đất đèn, các loại bột nhẹ và các loại sản phẩm chế biến từ đất đèn (không sản xuất tại trụ sở). Mua bán sản phẩm khí đốt hóa lỏng. Mua bán vật tư - phụ tùng phục vụ chuyên ngành khí công nghiệp và que hàn điện. Dịch vụ lắp đặt và cung cấp các thiết bị dây chuyên sử dụng khí công nghiệp. Lắp đặt và cung cấp các thiết bị sử dụng khí phục vụ y tế. Lắp đặt, bảo dưỡng, kiểm tra, sửa chữa hệ thống đường ống dẫn dùng trong phòng cháy chữa cháy.

Vốn kinh doanh theo giấy phép là 293.500.000.000 đồng

4. Chu kỳ sản xuất, kinh doanh thông thường.

5. Đặc điểm hoạt động của doanh nghiệp trong năm tài chính có ảnh hưởng đến Báo cáo tài chính.

6. Cấu trúc doanh nghiệp

- Danh sách các công ty con :
- Danh sách các công ty liên doanh, liên kết :
- Danh sách các đơn vị trực thuộc không có tư cách pháp nhân hạch toán phụ thuộc :
 - Xí nghiệp Hơi Kỹ Nghệ Biên Hòa
 - Xí nghiệp Hơi Kỹ Nghệ Cần Thơ
 - Xí nghiệp Hơi Kỹ Nghệ Nha Trang
 - Xí nghiệp Hơi Kỹ Nghệ Phan Rang
 - Xí nghiệp Que Hàn Điện Khánh Hội
 - Xí nghiệp Hơi Kỹ Nghệ Hải Phòng
 - Xí nghiệp HKN Que hàn Bình Dương
 - Nhà máy Đất đèn và Hóa chất Trảng Kênh

7. Tuyên bố về khả năng so sánh thông tin trên Báo cáo tài chính.

II - Kỳ kế toán, đơn vị tiền tệ sử dụng trong kế toán

1. Kỳ kế toán (bắt đầu từ ngày 01/01/2017 kết thúc vào ngày 31/12/2017)

2. Đơn vị tiền tệ sử dụng trong kế toán

Đơn vị tiền tệ sử dụng trong ghi chép kế toán là đồng Việt Nam (VNĐ)

III - Chuẩn mực và chế độ kế toán áp dụng

1. Chế độ kế toán áp dụng

Công Ty áp dụng chế độ kế toán Việt Nam ban hành theo Quyết định số 15/2006/QĐ/BTC ngày 20/03/2006, đã được thay thế bằng thông tư số 200/2014/TT-BTC ngày 22/12/2014 của Bộ Tài Chính.

2. - Tuyên bố về việc tuân thủ Chuẩn mực kế toán và Chế độ kế toán Việt Nam

Báo cáo tài chính được lập và trình bày phù hợp với chuẩn mực kế toán Việt Nam.

IV - Các chính sách kế toán áp dụng

1. Nguyên tắc chuyển đổi Báo cáo tài chính lập bằng ngoại tệ sang Đồng Việt Nam.

(Trường hợp đồng tiền ghi sổ kế toán khác với Đồng Việt Nam); Ảnh hưởng (nếu có) do việc chuyển đổi Báo cáo tài chính từ đồng ngoại tệ sang Đồng Việt Nam.

2. Các loại tỷ giá hối đoái áp dụng trong kế toán

Chênh lệch tỷ giá thực tế phát sinh trong kỳ và chênh lệch tỷ giá do đánh giá lại số dư các khoản mục tiền tệ tại thời điểm cuối năm được kết chuyển vào doanh thu hoặc chi phí trong năm tài chính.

3. Nguyên tắc xác định lãi suất thực tế (lãi suất hiệu lực) dùng để chiết khấu dòng tiền.

4. Nguyên tắc ghi nhận các khoản tiền và các khoản tương đương tiền.

5. Nguyên tắc kế toán các khoản đầu tư tài chính.

a/ Chứng khoán kinh doanh

b/ Các khoản đầu tư nắm giữ đến ngày đáo hạn ;

c/ Các khoản cho vay ;

d/ Đầu tư vào công ty con ; công ty liên doanh, liên kết ;

đ/ Đầu tư vào công cụ vốn của đơn vị khác ;

e/ Các phương pháp kế toán đối với các giao dịch khác liên quan đến đầu tư tài chính.

6. Nguyên tắc kế toán nợ phải thu

7. Nguyên tắc ghi nhận hàng tồn kho :

Hàng tồn kho được tính theo giá gốc. Trường hợp giá trị thuần có thể thực hiện được thấp hơn giá gốc thì phải tính theo giá trị thuần có thể thực hiện được. Giá gốc hàng tồn kho bao gồm chi phí mua, chi phí chế biến và các chi phí liên quan trực tiếp khác.

Công ty áp dụng phương pháp kê khai thường xuyên để hạch toán hàng tồn kho.

Giá trị nguyên vật liệu, công cụ dụng cụ cuối kỳ được xác định theo phương pháp kê khai thường xuyên.

Giá trị thành phẩm cuối kỳ được xác định theo phương pháp bình quân gia quyền quý.

Giá gốc hàng tồn kho mua ngoài bao gồm giá mua, các loại thuế không được hoàn lại, chi phí vận chuyển, bốc xếp bảo quản trong quá trình mua hàng và các chi phí khác có liên quan trực tiếp đến việc mua hàng.

Giá gốc của thành phẩm tồn kho bao gồm : Chi phí nguyên vật liệu trực tiếp, chi phí nhân công trực tiếp, chi phí sản xuất chung cố định và chi phí sản xuất chung biến đổi phát sinh trong quá trình chuyển hóa nguyên vật liệu thành thành phẩm.

8. Nguyên tắc ghi nhận và khấu hao TSCĐ, TSCĐ thuê tài chính, bất động sản đầu tư :

Tài sản cố định được ghi nhận theo giá gốc. Trong quá trình sử dụng, tài sản cố định được ghi theo nguyên giá, hao mòn lũy kế và giá trị còn lại.

Từ tháng 6 năm 2013, Công ty Cổ Phần Hơi Kỹ Nghệ Que Hàn thực hiện thay đổi chính sách kế toán đối với tài sản cố định và khấu hao TSCĐ theo hướng dẫn tại Thông tư số 45/2013/TT-BTC ngày 25/04/2013 của Bộ Tài Chính hướng dẫn chế độ quản lý, sử dụng và trích khấu hao TSCĐ, theo đó nguyên giá tối thiểu của tài sản cố định tăng từ 10 triệu đồng lên 30 triệu đồng, đối với tài sản cố định trước đây không thỏa mãn điều kiện này thì giá trị còn lại được điều chỉnh sang chi phí trả trước dài hạn và phân bổ vào chi phí sản xuất kinh doanh trong thời hạn 3 năm.

+ Nhà cửa vật kiến trúc :	10 - 25 năm
+ Máy móc thiết bị :	05 - 25 năm
+ Phương tiện vận tải :	06 - 10 năm
+ Thiết bị, dụng cụ quản lý :	03 - 10 năm

9. Nguyên tắc kế toán các hợp đồng hợp tác kinh doanh.

10. Nguyên tắc kế toán thuế TNDN hoãn lại.

11. Nguyên tắc kế toán chi phí trả trước.

Chi phí trả trước : Chi phí trả trước phân bổ cho hoạt động đầu tư xây dựng cơ bản, cải tạo, nâng cấp TSCĐ trong kỳ được vốn hóa vào TSCĐ đang được đầu tư hoặc cải tạo nâng cấp đó.

Phương pháp phân bổ chi phí trả trước : Các loại chi phí trả trước nếu chỉ liên quan đến năm tài chính hiện tại thì được ghi nhận vào chi phí sản xuất kinh doanh trong năm tài chính.

12. Nguyên tắc kế toán phải trả.

13. Nguyên tắc ghi nhận vay và nợ phải trả thuế tài chính.

14. Nguyên tắc ghi nhận và vốn hóa các khoản chi phí đi vay.

- Nguyên tắc trích lập các khoản dự trữ các quỹ từ lợi nhuận sau thuế : Theo điều 27 NĐ 199/2004/NĐ - CP ngày 03 tháng 12 năm 2004 của Chính Phủ.

15. Nguyên tắc ghi nhận chi phí phải trả.

16. Nguyên tắc và phương pháp ghi nhận các khoản dự phòng phải trả.

17. Nguyên tắc ghi nhận doanh thu chưa thực hiện.

18. Nguyên tắc ghi nhận trái phiếu chuyển đổi.

19. Nguyên tắc ghi nhận vốn chủ sở hữu;

- Nguyên tắc ghi nhận vốn góp của chủ sở hữu, thặng dư vốn cổ phần, quyền chọn trái phiếu chuyển đổi, vốn khác của chủ sở hữu

- Nguyên tắc ghi nhận chênh lệch đánh giá lại tài sản

- Nguyên tắc ghi nhận chênh lệch tỷ giá

- Nguyên tắc ghi nhận lợi nhuận chưa phân phối.

20. Nguyên tắc và phương pháp ghi nhận doanh thu.

Doanh thu bán hàng : Được ghi nhận khi đồng thời thỏa mãn các điều kiện sau :

- + Phần lớn rủi ro và lợi ích gắn liền với quyền sở hữu sản phẩm hoặc hàng hóa đã được chuyển giao cho người mua.
- + Công ty không còn nắm giữ quyền quản lý hàng hóa như người sở hữu hàng hóa hoặc quyền kiểm soát hàng hóa
- + Doanh thu được xác định tương đối chắc chắn;
- + Công ty đã thu được hoặc sẽ thu được lợi ích kinh tế từ giao dịch bán hàng;
- + Xác định được chi phí liên quan đến giao dịch bán hàng.

Doanh thu cung cấp dịch vụ : Được ghi nhận khi kết quả của giao dịch đó được xác định một cách đáng tin cậy. Trường hợp việc cung cấp dịch vụ liên quan đến nhiều kỳ thì doanh thu được ghi nhận trong kỳ theo kết quả phần công việc đã hoàn thành vào ngày lập Bảng Cân đối kế toán của kỳ đó. Kết quả của giao dịch cung cấp dịch vụ được xác định khi thỏa mãn các điều kiện sau :

- + Doanh thu được xác định tương đối chắc chắn;
- + Có khả năng thu được lợi ích kinh tế từ giao dịch cung cấp dịch vụ đó;
- + Xác định được phần công việc đã hoàn thành vào ngày lập Bảng Cân đối kế toán;
- + Xác định được chi phí liên quan đến giao dịch để hoàn thành dịch vụ đó.

Doanh thu hoạt động tài chính : Doanh thu phát sinh từ tiền lãi, tiền bản quyền, cổ tức, lợi nhuận được đưa vào các khoản doanh thu hoạt động tài chính.

21. Nguyên tắc kế toán các khoản giảm trừ doanh thu

22. Nguyên tắc kế toán giá vốn hàng bán

23. Nguyên tắc kế toán chi phí tài chính

24. Nguyên tắc kế toán chi phí bán hàng, chi phí quản lý doanh nghiệp

25. Nguyên tắc và phương pháp ghi nhận chi phí thuế thu nhập doanh nghiệp hiện hành, chi phí thuế thu nhập doanh nghiệp hoãn lại.

26. Các nguyên tắc và phương pháp kế toán khác

V. Các chính sách kế toán áp dụng (trong trường hợp DN không đáp ứng giả định hoạt động liên tục)

1. Có tái phân loại tài sản dài hạn và nợ phải trả dài hạn thành ngắn hạn không ?

2. Nguyên tắc xác định giá trị từng loại tài sản và nợ phải trả (theo giá trị thuần có thể thực hiện được, giá trị có thể thu hồi, giá trị hợp lý, giá trị hiện tại, giá trị hiện hành....)

3. Nguyên tắc xử lý tài chính đối với :

- Các khoản dự phòng

- Chênh lệch đánh giá lại tài sản và chênh lệch tỷ giá (còn đang phản ánh trên Bảng cân đối kế toán - nếu có

VI. Thông tin bổ sung cho các khoản mục trình bày trong Bảng cân đối kế toán

Đơn vị tính : Đồng Việt Nam

1. Tiền

	Cuối năm	Đầu năm
- Tiền mặt	447.130.446	970.482.462
- Tiền gửi ngân hàng không kỳ hạn	6.002.235.236	6.083.425.604
- Tiền đang chuyển		
Cộng	6.449.365.682	7.053.908.066

2. Phải thu của khách hàng

a) Phải thu của khách hàng ngắn hạn

	Cuối năm	Đầu năm
- Văn phòng công ty	16.683.201.850	16.212.794.655
- Xí Nghiệp Biên Hòa	4.387.140.939	3.518.797.135
- Xí Nghiệp Cần Thơ	6.244.636.761	3.930.622.118
- Xí Nghiệp Nha Trang	4.365.492.255	3.542.745.407
- Xí Nghiệp Que Hàn	3.733.832.436	3.138.080.020
- Xí Nghiệp Bình Dương	10.642.320.454	11.682.374.552
- Xí Nghiệp Hải Phòng	3.514.450.353	3.814.460.722
- Nhà Máy Trảng Kênh	1.252.891.631	1.428.901.231
- Các khoản phải thu khách hàng khác	-	-

b) Phải thu của khách hàng dài hạn (trương tự ngắn hạn)

- -

c) Phải thu của khách hàng là các bên liên quan (chi tiết từng đối tượng)

- -

Cộng

3. Trả trước cho người bán

	Cuối năm	Đầu năm
Trả trước cho người bán ngắn hạn	1.964.308.109	2.347.997.101
- Công ty CP TM Kỹ thuật Việt Nam	776.355.800	776.355.800
- Công ty CP TM Dịch vụ Tín Hòa	190.000.000	190.000.000
- Công ty Công nghệ tài chính đầu giá Việt Nam	51.790.000	51.790.000
- Công ty TNHH MTV Dịch vụ kỹ thuật và Công nghiệp Việt	313.518.810	485.013.100
- Các đối tượng khác	632.643.499	844.838.201

4. Phải thu khác

	Cuối năm	Đầu năm	
Giá trị	Dự phòng	Giá trị	Dự phòng

a) Ngắn hạn	5.589.303.166	5.356.507.992
- Tạm ứng cho CBCNV	2.534.748.515	1.930.112.212
- Phải thu theo biên bản bàn giao cổ phần hóa	13.149.575	70.900.090
- Phải thu tiền ký cược bảo lãnh hợp đồng	1.315.991.285	1.288.340.520
- Phải thu tiền thuế GTGT đầu vào của tài sản TTC	1.198.822.059	1.217.590.839
- Phải thu bảo hiểm xã hội	-	281.048.177
- Phải thu bảo hiểm thất nghiệp	233.792.207	176.241.569
- Phải thu khác.	292.799.525	392.274.585
b) Dài hạn (tương tự các khoản mục ngắn hạn)	1.059.600.000	982.222.000
- Ký cược, ký quỹ TTC	1.059.600.000	982.222.000
Cộng	6.648.903.166	6.338.729.992

5. Nợ xấu

	Cuối năm		Đầu năm	
	Giá trị gốc	Giá trị có thể thu hồi	Giá trị gốc	Giá trị có thể thu hồi
- Tổng giá trị các khoản phải thu, cho vay quá hạn thanh toán (trong đó chi tiết thời gian quá hạn và giá trị các khoản nợ phải thu, cho vay quá hạn theo từng đối tượng nếu khoản nợ phải thu theo từng đối tượng đó chiếm từ 10% trở lên trên tổng số nợ quá hạn):				
- Công ty TNHH MTV đầu tư và phát triển CNTT Hậu Giang	241.859.020		241.859.020	
- Công ty CP Công Nghiệp nông thủy sản Phú Yên	164.511.967		164.511.967	
- Công ty TNHH Kinh doanh vật liệu xây dựng Phan Thanh	164.508.000		164.508.000	
- Công ty TNHH Thiên Sơn	134.928.677		134.928.677	
- Công ty Cổ Phần CN tàu thủy Ngô Quyền	53.695.300		73.695.300	
- Công ty TNHH Thi công cơ giới Hồng Phát	69.894.000		69.894.000	
- Vũ Quốc Hưng	85.442.750		85.442.750	
- Các đối tượng khác	950.836.258		753.565.090	
Cộng	1.865.675.972		1.688.404.804	

6. Hàng tồn kho:

	Cuối năm		Đầu năm	
	Giá gốc	Dự phòng	Giá gốc	Dự phòng
- Hàng đang đi trên đường;				
- Nguyên liệu, vật liệu;	14.940.785.918		14.600.616.647	
- Công cụ, dụng cụ;	917.732.343		321.336.137	
- Chi phí sản xuất kinh doanh dở dang;	56.746.516		56.746.516	
- Thành phẩm;	11.863.955.174		10.561.510.379	
- Hàng hóa;	741.392.815		443.267.142	
- Hàng gửi bán;	-		-	
- Hàng hóa kho bảo thuế.	-		-	
Cộng	28.520.612.766		25.983.476.821	

- Giá trị hàng tồn kho ứ đọng, kém, mất phẩm chất không có khả năng tiêu thụ tại thời điểm cuối kỳ; Nguyên nhân và hướng xử lý đối với hàng tồn kho ứ đọng, kém, mất phẩm chất;

- Giá trị hàng tồn kho dùng để thế chấp, cầm cố bảo đảm các khoản nợ phải trả tại thời điểm cuối kỳ;

- Lý do dẫn đến việc trích lập thêm hoặc hoàn nhập dự phòng giảm giá hàng tồn kho.

7. Tài sản dở dang dài hạn	Cuối năm		Đầu năm	
	Giá gốc nợ	Giá trị có thể thu hồi	Giá gốc	Giá trị có thể thu hồi
a) Chi phí sản xuất, kinh doanh dở dang dài hạn				
Cộng	-	-	-	-
b) Xây dựng cơ bản dở dang (Chi tiết cho các công trình chiếm từ 10% trên tổng giá trị XD CB)			Cuối năm	Đầu năm

- Mua sắm;						
- XDCB;						
- Thiết kế nhà văn phòng Công Ty					85.991.611	85.991.611
- Chi phí mua sắm tài sản tại XN Biên Hòa					-	113.641.886
- Chi phí lắp móng bồn BV Nguyễn Đình Chiểu					111.213.000	
- Sửa chữa lớn NM Trảng Kênh					45.590.000	74.780.000
Cộng					242.794.611	274.413.497

8. Tăng, giảm tài sản cố định hữu hình:

Khoản mục	Nhà cửa, vật kiến trúc	Máy móc, thiết bị	Phương tiện vận tải	Thiết bị quản lý	TSCĐ khác	Tổng cộng
Nguyên giá						
Số dư đầu năm	112.228.699.421	447.742.215.074	38.421.358.292	951.982.611	-	599.344.255.398
- Mua trong năm	195.332.664	671.692.108	1.483.613.636	-	-	2.350.638.408
- Đầu tư XDCB hoàn thành						-
- Tăng khác						-
- Chuyển sang bất động sản						-
- Thanh lý, nhượng bán						-
- Giảm khác	2.214.077.309					2.214.077.309
Số dư cuối năm	110.209.954.776	448.413.907.182	39.904.971.928	951.982.611	-	599.480.816.497
Giá trị hao mòn lũy kế						
Số dư đầu năm	41.449.451.511	184.314.630.450	22.942.510.062	790.554.390	-	249.497.146.413
- Khấu hao trong năm	4.166.253.000	13.410.996.031	2.428.686.506	29.103.000	-	20.035.038.537
- Giảm khác	1.750.125.905					1.750.125.905
Số dư cuối năm	43.865.578.606	197.725.626.481	25.371.196.568	819.657.390	-	267.782.059.045
Giá trị còn lại						
- Tại ngày đầu năm	70.779.247.910	263.427.584.624	15.478.848.230	161.428.221	-	349.847.108.985
- Tại ngày cuối quý	66.344.376.170	250.688.280.701	14.533.775.360	132.325.221	-	331.698.757.452

- Giá trị còn lại cuối kỳ của TSCĐ hữu hình dùng để thế chấp, cầm cố đảm bảo khoản vay;
- Nguyên giá TSCĐ cuối năm đã khấu hao hết nhưng vẫn còn sử dụng;
- Nguyên giá TSCĐ cuối năm chờ thanh lý;
- Các cam kết về việc mua, bán TSCĐ hữu hình có giá trị lớn trong tương lai;
- Các thay đổi khác về TSCĐ hữu hình.

09. Tăng, giảm tài sản cố định vô hình:

Khoản mục	Quyền sử dụng đất	Máy móc, thiết bị	Bản quyền, bằng sáng chế	TSCĐ vô hình khác	Tổng cộng
Nguyên giá						
Số dư đầu năm	31.703.828.206					31.703.828.206
- Mua trong năm						-
Số dư cuối năm	31.703.828.206	-	-	-	-	31.703.828.206
Giá trị hao mòn lũy kế						
Số dư đầu năm	6.161.081.567					6.161.081.567
- Khấu hao trong năm	524.456.577					524.456.577
Số dư cuối năm	6.685.538.144	-	-	-	-	6.685.538.144
Giá trị còn lại						
- Tại ngày đầu năm	25.542.746.639	-	-	-	-	25.542.746.639
- Tại ngày cuối quý	25.018.290.062	-	-	-	-	25.018.290.062

- Giá trị còn lại cuối kỳ của TSCĐ vô hình dùng để thế chấp, cầm cố đảm bảo khoản vay;
- Nguyên giá TSCĐ vô hình đã khấu hao hết nhưng vẫn sử dụng;
- Thuyết minh số liệu và giải trình khác;

10. Tăng, giảm tài sản cố định thuê tài chính:

Khoản mục	Nhà cửa, vật kiến trúc	Máy móc, thiết bị	Phương tiện vận tải, truyền dẫn	TSCĐ hữu hình khác	Tổng cộng

Nguyên giá						
Số dư đầu năm	707.751.835	20.514.250.500	1.350.194.027	-	-	22.572.196.362
- Thuê tài chính trong năm		3.529.267.636				3.529.267.636
Số dư cuối năm	707.751.835	24.043.518.136	1.350.194.027	-	-	26.101.463.998
Giá trị hao mòn lũy kế						
Số dư đầu năm	131.114.974	2.174.206.355	421.280.649	-	-	2.726.601.978
- Khấu hao trong năm	46.261.800	300.553.908	129.211.683	-	-	476.027.391
- Mua lại TSCĐ thuê tài						-
Số dư cuối năm	177.376.774	2.474.760.263	550.492.332	-	-	3.202.629.369
Giá trị còn lại						
- Tại ngày đầu năm	576.636.861	18.340.044.145	928.913.378	-	-	19.845.594.384
- Tại ngày cuối quý	530.375.061	21.568.757.873	799.701.695	-	-	22.898.834.629

* Tiền thuê phát sinh thêm được ghi nhận là chi phí trong năm;

* Căn cứ để xác định tiền thuê phát sinh thêm;

* Điều khoản gia hạn thuê hoặc quyền được mua tài sản;

11. Tăng, giảm bất động sản đầu tư:

Khoản mục	Số đầu năm	Tăng trong năm	Giảm trong năm	Số cuối năm
a) Bất động sản đầu tư cho thuê				
Nguyên giá				
- Quyền sử dụng đất				
- Nhà				
- Nhà và quyền sử dụng đất				
- Cơ sở hạ tầng				
Giá trị hao mòn lũy kế				
- Quyền sử dụng đất				
- Nhà				
- Nhà và quyền sử dụng đất				
- Cơ sở hạ tầng				
Giá trị còn lại				
- Quyền sử dụng đất				
- Nhà				
- Nhà và quyền sử dụng đất				
- Cơ sở hạ tầng				
b) Bất động sản đầu tư năm giữ chờ tăng giá				
Nguyên giá				
- Quyền sử dụng đất				
- Nhà				
- Nhà và quyền sử dụng đất				
- Cơ sở hạ tầng				
Tổn thất do suy giảm giá trị				
- Quyền sử dụng đất				
- Nhà				
- Nhà và quyền sử dụng đất				
- Cơ sở hạ tầng				
Giá trị còn lại				
- Quyền sử dụng đất				
- Nhà				
- Nhà và quyền sử dụng đất				
- Cơ sở hạ tầng				

- Giá trị còn lại cuối kỳ của BĐSĐT dùng để thế chấp, cầm cố đảm bảo khoản vay;

- Nguyên giá BĐSĐT đã khấu hao hết nhưng vẫn cho thuê hoặc nắm giữ chờ tăng giá;

- Thuyết minh số liệu và giải trình khác.

12. Chi phí trả trước

	Cuối năm	Đầu năm
a) Ngắn hạn (chi tiết theo từng khoản mục)	3.708.410.633	5.744.465.248
- Giá trị còn lại công cụ dụng cụ chờ phân bổ	3.234.414.070	4.636.971.872
- Chi phí sửa chữa lớn chờ phân bổ	148.047.172	592.188.667
- Chi phí bảo hiểm chờ phân bổ	269.284.774	288.646.238
- Lợi thế thương mại	56.664.617	226.658.471
b) Dài hạn	-	-
- Chi phí thành lập doanh nghiệp	-	-
- Chi phí mua bảo hiểm;	-	-
- Các khoản khác (nêu chi tiết nếu có giá trị lớn).	-	-
Cộng	3.708.410.633	5.744.465.248

13. Tài sản khác

	Cuối quý	Đầu năm
a) Ngắn hạn (chi tiết theo từng khoản mục)
b) Dài hạn (chi tiết theo từng khoản mục)	-	-
- Ký quỹ thuế tài chính		
- Ký quỹ ký cược khác		
Cộng	-	-

14. Vay và nợ thuê tài

	Cuối năm		Trong 9 tháng 2017		Đầu năm	
	Giá trị	Số có khả năng trả nợ	Tăng	Giảm	Giá trị	Số có khả năng trả nợ
a) Vay ngắn hạn	106.863.880.354	106.863.880.354	121.674.781.550	126.029.584.420	111.218.683.224	111.218.683.224
- Vay ngân hàng	85.156.636.544	85.156.636.544	108.687.368.217	92.008.909.208	68.478.177.535	68.478.177.535
- Vay dài hạn đến hạn trả	19.086.458.591	19.086.458.591	9.686.998.657	29.219.439.670	38.618.899.604	38.618.899.604
- Nợ thuê tài chính ngắn hạn	2.620.785.219	2.620.785.219	3.300.414.676	4.801.235.542	4.121.606.085	4.121.606.085
b) Vay dài hạn	32.133.423.998	32.133.423.998	5.887.959.131	12.987.413.333	39.232.878.200	39.232.878.200
- Vay ngân hàng	25.675.029.524	25.675.029.524	1.324.932.967	9.686.998.657	34.037.095.214	34.037.095.214
- Thuê tài chính	6.458.394.474	6.458.394.474	4.563.026.164	3.300.414.676	5.195.782.986	5.195.782.986
Cộng	138.997.304.352	138.997.304.352	127.562.740.681	139.016.997.753	150.451.561.424	150.451.561.424

c) Các khoản nợ thuê tài

Thời hạn	Năm nay			Năm trước		
	Tổng thanh toán	Trả nợ gốc	Trả tiền lãi thuê	Tổng thanh toán	Trả nợ gốc	Trả tiền lãi thuê
Từ 1 năm trở xuống						
Trên 1 năm đến 5 năm	4.131.018.938	3.444.828.062	686.190.876	5.062.808.854	4.268.385.880	794.422.974
Trên 5 năm						

d) Số vay và nợ thuê tài chính quá hạn chưa thanh toán

	Cuối năm		Đầu năm	
	Gốc	Lãi	Gốc	Lãi
Cộng	-	-	-	-

đ) Thuyết minh chi tiết về các khoản vay và nợ thuê tài chính đối với các bên liên quan

15. Phải trả người bán

	Cuối năm		Đầu năm	
	Giá trị	Số có khả năng trả nợ	Giá trị	Số có khả năng trả nợ
a) Các khoản phải trả người bán ngắn hạn	5.627.439.459	5.627.439.459	6.434.830.291	6.434.830.291

- Văn phòng công ty	635.060.690	635.060.690	438.688.891	438.688.891
- Xí Nghiệp Biên Hòa	303.344.561	303.344.561	156.515.519	156.515.519
- Xí Nghiệp Cần Thơ	14.001.000	14.001.000	11.220.000	11.220.000
- Xí Nghiệp Nha Trang	341.308.227	341.308.227	49.665.076	49.665.076
- Xí Nghiệp Que Hàn	302.492.211	302.492.211	351.475.246	351.475.246
- Xí Nghiệp Bình Dương	1.046.512.467	1.046.512.467	2.419.203.248	2.419.203.248
- Xí Nghiệp Hải Phòng	1.337.201.633	1.337.201.633	1.086.216.541	1.086.216.541
- Nhà Máy Trảng Kênh	1.647.518.670	1.647.518.670	1.921.845.770	1.921.845.770
- Phải trả cho các đối tượng khác				

b) Các khoản phải trả người bán dài hạn (chi tiết tương tự ngắn hạn)

- Văn phòng Công ty	3.727.120.670	3.727.120.670	3.727.120.670	3.727.120.670
Cộng	9.354.560.129	9.354.560.129	10.161.950.961	10.161.950.961

c) Số nợ quá hạn chưa thanh toán

Cộng

16. Người mua trả tiền trước

	Cuối năm	Đầu năm
Người mua trả tiền trước ngắn hạn		
Bệnh viện Nguyễn Đình Chiểu	33.804.199	33.804.199
Bệnh viện Quân Y 87 - Nha Trang	-	27.559.215
Các đối tượng khác	243.127.174	277.196.578
Cộng	276.931.373	338.559.992

17. Thuế và các khoản phải nộp nhà nước

	<u>Đầu năm</u>	<u>Số phải nộp</u>	<u>Số đã thực nộp</u>	<u>Số điều chỉnh</u>	<u>Cuối năm</u>
a) Phải nộp (chi tiết theo từng loại thuế)					
- Thuế GTGT	968.304.323	7.836.425.662	8.061.536.487	-	743.193.498
- Thuế TNDN	166.486.671	496.599.515	1.042.569.230	-	(379.483.044)
- Thuế TNDN Trảng Kênh	-	-	-	-	-
- Thuế nhà đất	1.054.043.919	525.554.164	512.212.564	-	1.067.385.519
- Thuế môn bài		9.000.000	9.000.000	-	-
- Các khoản nộp khác				-	-
- Các khoản phải thu				-	-
- Thuế thu nhập cá	280.673.270	267.359.478	414.606.640	-	133.426.108
Cộng	2.469.508.183	9.134.938.819	10.039.924.921	-	1.564.522.081

b) Phải thu (chi tiết theo từng loại thuế)

- Thuế thu nhập doanh nghiệp	1.578.000				1.578.000
- Thuế khác					-
Cộng	1.578.000	-	-	-	1.578.000

18. Chi phí phải trả

	<u>Cuối năm</u>	<u>Đầu năm</u>
a) Ngắn hạn	1.800.620.240	1.523.354.021
- Trích trước chi phí	-	417.094.351
- Trích trước chi phí công trình BV Việt Tiệp	776.355.800	776.355.800
- Trích trước chi phí tiền ăn ca	-	14.002.500
- Trích trước chi phí hoa hồng (Hải Phòng + Trảng Kênh)	140.000.000	151.901.370
- Trích trước tiền thuế đất - XN Biên Hòa	272.189.823	-
- Trích trước chi phí xe tải xe bồn phải trả	612.074.617	164.000.000
b) Dài hạn	-	-
- Lãi vay	-	-

Cộng	1.800.620.240	1.523.354.021
19. Phải trả khác	Cuối năm	Đầu năm
a) Ngắn hạn		
- Tài sản thừa chờ giải quyết;		-
- Kinh phí công đoàn;	416.870.342	379.354.623
- Bảo hiểm xã hội;	137.946.933	27.973.073
- Bảo hiểm y tế;	100.697.957	
- Bảo hiểm thất nghiệp;	2.511.600	5.292.120
- Phải trả về cổ phần hoá;	-	-
- Nhận ký quỹ, ký cược ngắn hạn;	-	-
- Dư có TK 1388	6.000.000	172.750.515
- Phải trả tập Đoàn HC Việt Nam	1.446.157.991	1.446.157.991
- Các khoản phải trả, phải nộp khác.	339.372.475	348.712.475
Cộng	2.449.557.298	2.380.240.797
b) Dài hạn (chi tiết từng khoản mục)		
- Ký quỹ vò chai XN Biên Hòa	1.557.817.452	1.598.517.452
- Ký quỹ vò chai XN Cần Thơ	2.033.475.509	2.654.475.509
- Ký quỹ vò chai XN Nha Trang	3.535.337.600	3.560.826.750
- Ký quỹ vò chai XN Que Hàn Khánh Hội	891.500.001	1.015.300.000
- Ký quỹ vò chai XN Bình Dương	7.113.261.149	7.359.761.149
- Ký quỹ vò chai XN Hải Phòng	554.719.427	688.519.427
- Ký quỹ vò chai NM Trảng Kênh	206.600.000	198.600.000
- Các khoản phải trả, phải nộp khác	85.000.000	-
c) Số nợ quá hạn chưa thanh toán (chi tiết từng	-	-
Cộng	15.977.711.138	17.076.000.287

20. Doanh thu chưa thực hiện

a) Ngắn hạn

Cộng

b) Dài hạn (chi tiết từng khoản mục như ngắn hạn)

c) Khả năng không thực hiện được hợp đồng với khách hàng (chi tiết từng khoản mục, lý do không có khả năng thực hiện).

21. Trái phiếu phát hành

	Giá trị	Cuối năm			Đầu năm	
		Lãi suất	Kỳ hạn		Giá trị	Kỳ hạn
21.1. Trái phiếu thường (chi tiết theo từng loại)	-	-	-	-	-	-
a) Trái phiếu phát hành	-	-	-	-	-	-
- Loại phát hành theo mệnh giá;	-	-	-	-	-	-
- Loại phát hành có chiết khấu;	-	-	-	-	-	-
- Loại phát hành có phụ trội.	-	-	-	-	-	-
Cộng	-	-	-	-	-	-

b) Thuyết minh chi tiết về trái phiếu các bên liên quan nắm giữ (theo từng loại trái phiếu)

Cộng

21.2. Trái phiếu chuyển đổi:

a. Trái phiếu chuyển đổi tại thời điểm đầu kỳ:

- Thời điểm phát hành, kỳ hạn gốc và kỳ hạn còn lại từng loại trái phiếu chuyển đổi;
- Số lượng từng loại trái phiếu chuyển đổi;
- Mệnh giá, lãi suất từng loại trái phiếu chuyển đổi;
- Tỷ lệ chuyển đổi thành cổ phiếu từng loại trái phiếu chuyển đổi;
- Lãi suất chiết khấu dùng để xác định giá trị phần nợ gốc của từng loại trái phiếu chuyển đổi;
- Giá trị phần nợ gốc và phần quyền chọn cổ phiếu của từng loại trái phiếu chuyển đổi.

b. Trái phiếu chuyển đổi phát hành thêm trong kỳ:

- Thời điểm phát hành, kỳ hạn gốc từng loại trái phiếu chuyển đổi;
- Số lượng từng loại trái phiếu chuyển đổi;
- Mệnh giá, lãi suất từng loại trái phiếu chuyển đổi;
- Tỷ lệ chuyển đổi thành cổ phiếu từng loại trái phiếu chuyển đổi;
- Lãi suất chiết khấu dùng để xác định giá trị phần nợ gốc của từng loại trái phiếu chuyển đổi;
- Giá trị phần nợ gốc và phần quyền chọn cổ phiếu của từng loại trái phiếu chuyển đổi.

c. Trái phiếu chuyển đổi được chuyển thành cổ phiếu trong kỳ:

- Số lượng từng loại trái phiếu đã chuyển đổi thành cổ phiếu trong kỳ; Số lượng cổ phiếu phát hành thêm trong kỳ để chuyển đổi trái phiếu;
- Giá trị phần nợ gốc của trái phiếu chuyển đổi được ghi tăng vốn chủ sở hữu.

d. Trái phiếu chuyển đổi đã đáo hạn không được chuyển thành cổ phiếu trong kỳ:

- Số lượng từng loại trái phiếu đã đáo hạn không chuyển đổi thành cổ phiếu trong kỳ;
- Giá trị phần nợ gốc của trái phiếu chuyển đổi được hoàn trả cho nhà đầu tư.

e. Trái phiếu chuyển đổi tại thời điểm cuối kỳ:

- Kỳ hạn gốc và kỳ hạn còn lại từng loại trái phiếu chuyển đổi;
 - Số lượng từng loại trái phiếu chuyển đổi;
 - Mệnh giá, lãi suất từng loại trái phiếu chuyển đổi;
 - Tỷ lệ chuyển đổi thành cổ phiếu từng loại trái phiếu chuyển đổi;
 - Lãi suất chiết khấu dùng để xác định giá trị phần nợ gốc của từng loại trái phiếu chuyển đổi;
 - Giá trị phần nợ gốc và phần quyền chọn cổ phiếu của từng loại trái phiếu chuyển đổi.
- g) Thuyết minh chi tiết về trái phiếu các bên liên quan nắm giữ (theo từng loại trái phiếu)

22. Cổ phiếu ưu đãi phân loại là nợ phải trả

- Mệnh giá;
- Đối tượng được phát hành (ban lãnh đạo, cán bộ, nhân viên, đối tượng khác);
- Điều khoản mua lại (Thời gian, giá mua lại, các điều khoản cơ bản khác trong hợp đồng phát hành);
- Giá trị đã mua lại trong kỳ;
- Các thuyết minh khác.

23. Dự phòng phải trả

a) Ngắn hạn

- Dự phòng bảo hành sản phẩm hàng hóa;
- Dự phòng bảo hành công trình xây dựng;
- Dự phòng tái cơ cấu;
- Dự phòng phải trả khác (Chi phí sửa chữa TSCĐ định kỳ, chi phí hoàn nguyên môi trường...)

Cộng

b) Dài hạn (chi tiết từng khoản mục như ngắn hạn)

Cuối năm Đầu năm

-	-
-	-
-	-
-	-
-	-
-	-
-	-
-	-
-	-

24. Tài sản thuế thu nhập hoãn lại và thuế thu nhập hoãn lại phải trả

a. Tài sản thuế thu

nhập hoãn lại:

- Thuế suất thuế TNDN sử dụng để xác định giá trị tài sản thuế thu nhập hoãn lại
 - Tài sản thuế thu nhập hoãn lại liên quan đến khoản chênh lệch tạm thời được khấu trừ
 - Tài sản thuế thu nhập hoãn lại liên quan đến khoản lỗ tính thuế chưa sử dụng
 - Tài sản thuế thu nhập hoãn lại liên quan đến khoản ưu đãi tính thuế chưa sử dụng
 - Số bù trừ với thuế thu nhập hoãn lại phải trả

Tài sản thuế thu nhập hoãn lại

Cuối năm Đầu năm

-	-
-	-
-	-
-	-
-	-

b- Thuế thu nhập hoãn lại phải trả

- Thuế suất thuế TNDN sử dụng để xác định giá trị thuế thu nhập hoãn lại phải trả
- Thuế thu nhập hoãn lại phải trả phát sinh từ các khoản chênh lệch tạm thời chịu thuế

Cuối năm Đầu năm

-	-
-	-

- Số bù trừ với tài sản thuế thu nhập hoãn lại

25. Vốn chủ sở hữu

a) Bảng đối chiếu biến động của vốn chủ sở hữu

	Các khoản mục thuộc vốn chủ sở hữu						
	Quyền chọn chuyển đổi TP	Thặng dư vốn cổ phần	Vốn khác của chủ sở hữu	Vốn góp của chủ sở hữu	Chênh lệch đánh giá lại tài sản	LNST thuế chưa P/phối các quỹ	Các khoản mục khác
A	1	2	3	4	5	7	8
Số dư đầu năm trước		-	-	293.500.000.000		1.963.509.614	-
- Tăng vốn trong năm trước							
- Lãi trong năm trước						2.862.527.544	
- Tăng khác							
- Giảm vốn trong năm trước							
- Lỗ trong năm trước							
- Giảm khác						1.763.850.961	
Số dư đầu năm nay		-	-	293.500.000.000	-	3.062.186.197	-
- Tăng vốn trong năm nay							
- Lãi trong năm nay						1.986.398.063	
- Tăng khác							
- Giảm vốn trong năm nay							
- Lỗ trong năm nay							
- Giảm khác						1.761.000.000	
Số dư cuối năm nay		-	-	293.500.000.000	-	3.287.584.260	-

b) Chi tiết vốn góp của chủ sở hữu

- Vốn góp của công ty mẹ (nếu là công ty con)
- Vốn góp của các đối tượng khác

Cộng

	<u>Cuối năm</u>	<u>Đầu năm</u>
	-	-
	288.098.000.000	288.098.000.000
	5.402.000.000	5.402.000.000
	-	-
	293.500.000.000	293.500.000.000

c) Các giao dịch về vốn với các chủ sở hữu và phân phối cổ tức, chia lợi nhuận

- Vốn đầu tư của chủ sở hữu
- + Vốn góp đầu năm
- + Vốn góp tăng trong năm
- + Vốn góp giảm trong năm
- + Vốn góp cuối năm
- Cổ tức, lợi nhuận đã chia

	<u>Cuối năm</u>	<u>Đầu năm</u>
	293.500.000.000	293.500.000.000
	-	-
	-	-
	293.500.000.000	293.500.000.000
	-	-
		1.467.500.000

d) Cổ phiếu

- Số lượng cổ phiếu đăng ký phát hành
- Số lượng cổ phiếu đã bán ra công chúng
- + Cổ phiếu phổ thông
- Số lượng cổ phiếu được mua lại (cổ phiếu quỹ)
- + Cổ phiếu phổ thông
- Số lượng cổ phiếu đang lưu hành
- + Cổ phiếu phổ thông

	<u>Cuối năm</u>	<u>Đầu năm</u>
	29.350.000	29.350.000
	29.350.000	29.350.000
	29.350.000	29.350.000
	-	-
	-	-
	29.350.000	29.350.000
	29.350.000	29.350.000
	-	-

* Mệnh giá cổ phiếu đang lưu hành : 10.000 đồng/ cổ phiếu

đ) Cổ tức

- Cổ tức đã công bố sau ngày kết thúc kỳ kế toán năm: -
- + Cổ tức đã công bố trên cổ phiếu phổ thông:..... -
- + Cổ tức đã công bố trên cổ phiếu ưu đãi:..... -
- Cổ tức của cổ phiếu ưu đãi lũy kế chưa được ghi nhận:..... -

e) Các quỹ của doanh nghiệp:

- Quỹ đầu tư phát triển; -
- Quỹ hỗ trợ sắp xếp doanh nghiệp; -
- Quỹ khác thuộc vốn chủ sở hữu. -

g) Thu nhập và chi phí, lãi hoặc lỗ được ghi nhận trực tiếp vào vốn chủ sở hữu theo qui định của các chuẩn mực kế toán cụ thể.

26. Chênh lệch đánh giá lại tài sản

Cuối năm Đầu năm

Lí do thay đổi giữa số đầu năm và cuối năm (đánh giá lại trong trường hợp nào, tài sản nào được đánh giá lại, theo quyết định nào?...).

27. Chênh lệch tỷ giá

Cuối năm Đầu năm

- Chênh lệch tỷ giá do chuyển đổi BCTC lập bằng ngoại tệ sang -
- Chênh lệch tỷ giá phát sinh vì các nguyên nhân khác (nói rõ -

Cuối năm Đầu năm

28. Nguồn kinh phí

- Nguồn kinh phí được cấp trong năm -
- Chi sự nghiệp -
- Nguồn kinh phí còn lại cuối năm -

29. Các khoản mục ngoài Bảng Cân đối kế toán

Cuối năm Đầu năm

a) Tài sản thuê ngoài: Tổng số tiền thuê tối thiểu trong tương lai của hợp đồng thuê hoạt động tài sản không hủy ngang theo các thời hạn

- Từ 1 năm trở xuống;
- Trên 1 năm đến 5 năm;
- Trên 5 năm;

b) Tài sản nhận giữ hộ: Doanh nghiệp phải thuyết minh chi tiết về số lượng, chủng loại, quy cách, phẩm chất của từng loại tài sản tại thời điểm cuối kỳ.

- Vật tư hàng hoá nhận giữ hộ, gia công, nhận ủy thác: Doanh nghiệp phải thuyết minh chi tiết về số lượng, chủng loại, quy cách, phẩm chất tại thời điểm cuối kỳ.
- Hàng hoá nhận bán hộ, nhận ký gửi, nhận cầm cố, thế chấp: Doanh nghiệp phải thuyết minh chi tiết về số lượng, chủng loại, quy cách, phẩm chất từng loại hàng hoá;

c) Ngoại tệ các loại: Doanh nghiệp phải thuyết minh chi tiết số lượng từng loại ngoại tệ tính theo nguyên tệ. Vàng tiền tệ phải trình bày khối lượng theo đơn vị tính trong nước và quốc tế Ounce, thuyết minh giá trị tính theo USD.

d) Kim khí quý, đá quý: Doanh nghiệp phải thuyết minh chi tiết giá gốc, số lượng (theo đơn vị tính quốc tế) và chủng loại các loại kim khí quý, đá quý.

đ) Nợ khó đòi đã xử lý: Doanh nghiệp phải thuyết minh chi tiết giá trị (theo nguyên tệ và VND) các khoản nợ khó đòi đã xử lý trong vòng 10 năm kể từ ngày xử lý theo từng đối tượng, nguyên nhân đã xoá sổ kế toán nợ khó đòi.

e) Các thông tin khác về các khoản mục ngoài Bảng cân đối kế toán

30. Các thông tin khác do doanh nghiệp tự thuyết minh, giải trình.

VII. Thông tin bổ sung cho các khoản mục trình bày trong Báo cáo kết quả hoạt động kinh doanh

Đơn vị tính: Đồng

Quý 3 năm nay

Quý 3 năm trước

1. Tổng doanh thu bán hàng và cung cấp dịch vụ

a) Doanh thu		
- Doanh thu bán hàng thành phẩm, hàng hóa	65.609.259.528	66.036.414.381
- Doanh thu cung cấp dịch vụ;	3.519.104.910	3.651.266.040
- Doanh thu hợp đồng xây dựng;	-	-
+ Doanh thu của hợp đồng xây dựng được ghi nhận trong kỳ;	-	-
+ Tổng doanh thu lũy kế của hợp đồng xây dựng được ghi nhận	-	-
	<hr/>	<hr/>
Cộng	69.128.364.438	69.687.680.421
b) Doanh thu đối với các bên liên quan (chi tiết từng đối tượng).		

c) Trường hợp ghi nhận doanh thu cho thuê tài sản là tổng số tiền nhận trước, doanh nghiệp phải thuyết minh thêm để so sánh sự khác biệt giữa việc ghi nhận doanh thu theo phương pháp phân bổ dần theo thời gian cho thuê; Khả năng suy giảm lợi nhuận và luồng tiền trong tương lai do đã ghi nhận doanh thu đối với toàn bộ số tiền nhận trước.

2. Các khoản giảm trừ doanh thu

Quý 3 năm nay **Quý 3 năm trước**

3. Giá vốn hàng bán

Quý 3 năm nay **Quý 3 năm trước**

- Giá vốn của thành phẩm, hàng hóa đã bán;	57.377.897.581	57.809.058.954
- Giá vốn dịch vụ đã cung cấp	3.226.384.558	3.327.593.187
- Các khoản ghi giảm giá vốn hàng bán.	-	-
	<hr/>	<hr/>
Cộng	60.604.282.139	61.136.652.141

4. Doanh thu hoạt động tài chính

Quý 3 năm nay **Quý 3 năm trước**

- Lãi tiền gửi, tiền cho vay	7.281.085	9.227.163
- Lãi bán các khoản đầu tư;	-	-
- Cổ tức, lợi nhuận được chia;	-	-
- Lãi chênh lệch tỷ giá;	-	-
- Lãi bán hàng trả chậm, chiết khấu thanh toán;	-	-
- Doanh thu hoạt động tài chính khác.	-	-
	<hr/>	<hr/>
Cộng	7.281.085	9.227.163

5. Chi phí tài chính

Quý 3 năm nay **Quý 3 năm trước**

- Lãi tiền vay;	3.131.642.610	3.649.108.220
- Chiết khấu thanh toán, lãi bán hàng trả chậm;	-	-
- Lỗ do thanh lý các khoản đầu tư tài chính;	-	-
- Lỗ chênh lệch tỷ giá;	-	-
- Dự phòng giảm giá chứng khoán kinh doanh và tổn thất đầu tư;	-	-
- Chi phí tài chính khác;	-	-
- Các khoản ghi giảm chi phí tài chính.	-	-
	<hr/>	<hr/>
Cộng	3.131.642.610	3.649.108.220

6. Thu nhập khác

Quý 3 năm nay **Quý 3 năm trước**

- Thanh lý, nhượng bán TSCĐ;	1.945.430.843	129.736.840
- Thu nhập từ bán vật tư, bồi thường vỏ chai	-	-
- Tiền phạt thu được;	-	-
- Thuế được giảm;	-	-
- Các khoản khác.	-	-
	<hr/>	<hr/>
Cộng	1.945.430.843	129.736.840

7. Chi phí khác

Quý 3 năm nay **Quý 3 năm trước**

- Giá trị còn lại TSCĐ và chi phí thanh lý, nhượng bán TSCĐ;	467.100.352	-
- Lỗ do đánh giá lại tài sản;	-	-
- Các khoản bị phạt;	-	279.000.000
- Các khoản khác.	-	-
	<hr/>	<hr/>
Cộng	467.100.352	279.000.000

8. Chi phí bán hàng và chi phí quản lý doanh nghiệp	<u>Năm nay</u>	<u>Năm trước</u>
	-	
a) Các khoản chi phí quản lý doanh nghiệp phát sinh trong kỳ	8.236.304.904	12.213.299.991
- Chi phí nhân viên quản lý	3.154.723.180	5.220.111.775
- Chi phí vật liệu bao bì	422.317.757	457.833.316
- Chi phí khấu hao tài sản cố định	951.000.000	1.027.293.253
- Thuế, phí và lệ phí	71.600.000	579.000.000
- Chi phí dịch vụ mua ngoài	1.066.355.398	2.556.798.814
- Chi phí bằng tiền	2.570.308.569	2.372.262.833
b) Các khoản chi phí bán hàng phát sinh trong kỳ	10.916.681.368	13.051.499.874
- Chi phí nhân viên bán hàng	155.522.877	191.631.321
- Chi phí vật liệu bao bì	3.621.629.231	3.653.086.888
- Chi phí dịch vụ mua ngoài	3.115.722.386	3.792.259.843
- Chi phí bằng tiền khác	4.023.806.874	5.414.521.822
c) Các khoản ghi giảm chi phí bán hàng và chi phí quản lý doanh nghiệp		
- Hoàn nhập dự phòng bảo hành sản phẩm, hàng hóa;	-	-
- Hoàn nhập dự phòng tái cơ cấu, dự phòng khác;	-	-
- Các khoản ghi giảm khác.	-	-
9. Chi phí sản xuất, kinh doanh theo yếu tố	<u>Năm nay</u>	<u>Năm trước</u>
- Chi phí nguyên liệu, vật liệu;	54.009.065.336	69.881.207.058
- Chi phí nhân công;	32.067.521.994	44.400.639.642
+ Tiền Lương	29.340.911.829	39.646.483.296
+ BHXH, BHYT, BHTN, KPCĐ	3.540.153.650	4.754.156.346
- Chi phí khấu hao tài sản cố định;	21.035.522.505	27.742.225.078
- Chi phí dịch vụ mua ngoài;	60.592.770.725	80.234.564.555
- Chi phí khác bằng tiền.	13.819.287.249	17.878.942.795
Cộng	182.337.711.294	240.137.579.128

Ghi chú: Chỉ tiêu “Chi phí sản xuất kinh doanh theo yếu tố” là các chi phí phát sinh trong kỳ được phản ánh trong Bảng Cân đối kế toán và Báo cáo kết quả kinh doanh.

- Đối với các doanh nghiệp sản xuất, việc thuyết minh chi phí theo yếu tố được căn cứ vào số phát sinh trên các tài khoản sau:

- + Tài khoản 621 – Chi phí nguyên vật liệu trực tiếp;
- + Tài khoản 622 – Chi phí nhân công trực tiếp;
- + Tài khoản 623 – Chi phí sử dụng máy thi công;
- + Tài khoản 627 – Chi phí sản xuất chung;
- + Tài khoản 641 – Chi phí bán hàng;
- + Tài khoản 642 – Chi phí quản lý doanh nghiệp.

- Đối với các doanh nghiệp thương mại, việc thuyết minh chi phí theo yếu tố được căn cứ vào số phát sinh trên các tài khoản sau (không bao gồm giá mua hàng hóa):

- + Tài khoản 156 – Hàng hóa;
- + Tài khoản 632 – Giá vốn hàng bán;
- + Tài khoản 641 – Chi phí bán hàng;
- + Tài khoản 642 – Chi phí quản lý doanh nghiệp.

- Doanh nghiệp có quyền lựa chọn căn cứ khác nhưng phải đảm bảo thuyết minh đầy đủ chi phí theo yếu tố.

10. Chi phí thuế thu nhập doanh nghiệp hiện hành	<u>Năm nay</u>	<u>Năm trước</u>
- Chi phí thuế thu nhập doanh nghiệp tính trên thu nhập chịu thuế năm hiện hành	-	-
- Điều chỉnh chi phí thuế thu nhập doanh nghiệp của các năm trước vào chi phí thuế thu nhập hiện hành năm nay	-	-
- Tổng chi phí thuế thu nhập doanh nghiệp hiện hành	496.599.516	824.231.336

11. Chi phí thuế thu nhập doanh nghiệp hoãn lại	<u>Năm nay</u>	<u>Năm trước</u>
- Chi phí thuế thu nhập doanh nghiệp hoãn lại phát sinh từ các khoản chênh lệch tạm thời phải chịu	-	-
- Chi phí thuế thu nhập doanh nghiệp hoãn lại phát sinh từ việc hoàn nhập tài sản thuế thu nhập	-	-
- Thu nhập thuế thu nhập doanh nghiệp hoãn lại phát sinh từ các khoản chênh lệch tạm thời được	-	-

- Thu nhập thuế thu nhập doanh nghiệp hoãn lại phát sinh từ các khoản lỗ tính thuế và ưu đãi thuế chưa sử dụng;
- Thu nhập thuế thu nhập doanh nghiệp hoãn lại phát sinh từ việc hoàn nhập thuế thu nhập hoãn lại phải trả;
- Tổng chi phí thuế thu nhập doanh nghiệp hoãn lại.

VIII. Thông tin bổ sung cho các khoản mục trình bày trong Báo cáo lưu chuyển tiền tệ

1. Các giao dịch không bằng tiền ảnh hưởng đến báo cáo lưu chuyển tiền tệ trong tương lai


	<u>Năm nay</u>	<u>Năm trước</u>
- Mua tài sản bằng cách nhận các khoản nợ liên quan trực tiếp hoặc thông qua nghiệp vụ cho thuê tài chính;	-	-
- Mua doanh nghiệp thông qua phát hành cổ phiếu;	-	-
- Chuyển nợ thành vốn chủ sở hữu;	-	-
- Các giao dịch phi tiền tệ khác	-	-
2. Các khoản tiền do doanh nghiệp nắm giữ nhưng không được	-	-
3. Số tiền đi vay thực thu trong kỳ:	-	-
- Tiền thu từ đi vay theo kế ước thông thường;	-	-
- Tiền thu từ phát hành trái phiếu thường;	-	-
- Tiền thu từ phát hành trái phiếu chuyển đổi;	-	-
- Tiền thu từ phát hành cổ phiếu ưu đãi phân loại là nợ phải trả;	-	-
- Tiền thu từ giao dịch mua bán lại trái phiếu Chính phủ và	-	-
- Tiền thu từ đi vay dưới hình thức khác.	-	-
4. Số tiền đã thực trả gốc vay trong kỳ:	-	-
- Tiền trả nợ gốc vay theo kế ước thông thường;	-	-
- Tiền trả nợ gốc trái phiếu thường;	-	-
- Tiền trả nợ gốc trái phiếu chuyển đổi;	-	-
- Tiền trả nợ gốc cổ phiếu ưu đãi phân loại là nợ phải trả;	-	-
- Tiền chi trả cho giao dịch mua bán lại trái phiếu Chính phủ và	-	-
- Tiền trả nợ vay dưới hình thức khác	-	-

IX. Những thông tin khác

- Những khoản nợ tiềm tàng, khoản cam kết và những thông tin tài chính khác:
- Những sự kiện phát sinh sau ngày kết thúc kỳ kế toán năm:.....
- Thông tin về các bên liên quan (ngoài các thông tin đã được thuyết minh ở các phần trên).
- Trình bày tài sản, doanh thu, kết quả kinh doanh theo bộ phận (theo lĩnh vực kinh doanh hoặc khu vực địa lý) theo quy định của Chuẩn mực kế toán số 28 “Báo cáo bộ phận”(1):.
- Thông tin so sánh (những thay đổi về thông tin trong Báo cáo tài chính của các niên độ kế toán trước):
.....
- Thông tin về hoạt động liên tục:
- Những thông tin khác.

TP-HCM, ngày 18 tháng 10 năm 2017

Người lập biểu


Mai Thị Lý

Kế toán trưởng


Mai Tứ Phương



Tổng Giám Đốc


Trịnh Anh Phong

**CÔNG TY CỔ PHẦN
HỜI KỸ NGHỆ QUE HÀN**

**CỘNG HÒA XÃ HỘI CHỦ NGHĨA VIỆT NAM
Độc lập - Tự do - Hạnh phúc**

Số: 372/S-TCKT
V/v Giải trình nguyên nhân
tăng lợi nhuận quý 3 năm 2017

Tp. Hồ Chí Minh, ngày 19 tháng 10 năm 2017

Kính gửi:

- Ủy ban Chứng khoán Nhà nước
- Sở Giao dịch Chứng khoán Hà Nội

- Tên công ty niêm yết: **CÔNG TY CỔ PHẦN HỜI KỸ NGHỆ QUE HÀN**
- Mã chứng khoán: **SVG**
- Địa chỉ trụ sở chính: **1 - 3 Nguyễn Trường Tộ, P. 12, Quận 04, Tp. HCM.**
- Điện thoại: (028) 38267269 - Fax: 028 39400942

Căn cứ Thông tư 155/2015/TT-BTC ngày 6 tháng 10 năm 2015 của Bộ Tài chính “Hướng dẫn công bố thông tin trên thị trường chứng khoán” tại khoản 4, Điều 11, Công ty giải trình nguyên nhân tăng lợi nhuận sau thuế quý 3/2017 tăng so với cùng kỳ năm trước như sau:


Lợi nhuận sau thuế quý 3 năm 2017 so với quý 3 năm 2016 tăng 289.474.356 đồng, nguyên nhân do Công ty trả nợ vốn vay đầu tư nên số dư nợ vay vốn ngân hàng giảm làm cho chi phí lãi vay vốn ngân hàng giảm.

Trân trọng kính chào./.

Nơi nhận:

- Như trên;
- Lưu VT, TCKT.

**NGƯỜI ĐẠI DIỆN THEO PHÁP LUẬT
TỔNG GIÁM ĐỐC**



Trịnh Anh Phong