



**BAKER TILLY
A&C**

**CÔNG TY TNHH KIỂM TOÁN VÀ TƯ VẤN A&C
A&C AUDITING AND CONSULTING CO., LTD.**



BÁO CÁO TÀI CHÍNH GIỮA NIÊN ĐỘ

**6 THÁNG ĐẦU CỦA NĂM TÀI CHÍNH
KẾT THÚC NGÀY 31 THÁNG 12 NĂM 2015**

**CÔNG TY CỔ PHẦN DẦU
THỰC VẬT TƯỜNG AN**

MỤC LỤC

	Trang
1. Mục lục	1
2. Báo cáo của Hội đồng quản trị	2 - 4
3. Báo cáo kiểm toán độc lập	5
4. Bảng cân đối kế toán giữa niên độ tại ngày 30 tháng 6 năm 2015	6 - 9
5. Báo cáo kết quả hoạt động kinh doanh giữa niên độ 6 tháng đầu của năm tài chính kết thúc ngày 31 tháng 12 năm 2015	10
6. Báo cáo lưu chuyển tiền tệ giữa niên độ 6 tháng đầu của năm tài chính kết thúc ngày 31 tháng 12 năm 2015	11 - 12
7. Bản thuyết minh Báo cáo tài chính giữa niên độ 6 tháng đầu của năm tài chính kết thúc ngày 31 tháng 12 năm 2015	13 - 39
8. Phụ lục	40

BÁO CÁO CỦA HỘI ĐỒNG QUẢN TRỊ

Hội đồng quản trị Công ty Cổ phần Dầu thực vật Tường An (sau đây gọi tắt là “Công ty”) trình bày báo cáo của mình cùng với Báo cáo tài chính giữa niên độ 6 tháng đầu của năm tài chính kết thúc ngày 31 tháng 12 năm 2015.

Khái quát về Công ty

Công ty Cổ phần Dầu thực vật Tường An là doanh nghiệp Nhà nước cổ phần được thành lập trên cơ sở cổ phần hóa Nhà Máy dầu Tường An thuộc Công ty Dầu thực vật Hương liệu Mỹ phẩm Việt Nam (nay là Tổng Công ty Công nghiệp Dầu thực vật Việt Nam – Công ty Cổ phần) theo Quyết định số 42/2004/QĐ-BCN ngày 04 tháng 6 năm 2004 của Bộ trưởng Bộ công nghiệp. Công ty hoạt động theo Giấy chứng nhận đăng ký doanh nghiệp Công ty cổ phần số 0303498754 (đăng ký lần đầu số 4103002698 ngày 27 tháng 9 năm 2004) do Sở Kế hoạch và Đầu tư TP. Hồ Chí Minh cấp.

Trong quá trình hoạt động, Công ty đã được cấp Giấy chứng nhận đăng ký doanh nghiệp Công ty cổ phần thay đổi từ lần thứ 01 đến lần thứ 04 về việc thay đổi người đại diện theo pháp luật, bổ sung ngành nghề kinh doanh và thay đổi chi nhánh hoạt động.

Trụ sở chính

- Địa chỉ : Số 48/5, đường Phan Huy Ích, phường 15, quận Tân Bình, TP. Hồ Chí Minh
- Điện thoại : (84.8) 38 153 950 - 38 153 972 - 38 153 941 - 38 151 102
- Fax : (84.8) 38 153 649 - 38 157 095

Hoạt động kinh doanh của Công ty theo Giấy chứng nhận đăng ký doanh nghiệp Công ty cổ phần là: Sản xuất máy chế biến thực phẩm, đồ uống và thuốc lá; Sản xuất, mua bán và xuất nhập khẩu các sản phẩm chế biến từ dầu, mỡ động thực vật, từ các loại hạt có dầu, thạch dừa; Sản xuất, mua bán các loại bao bì đóng gói. Mua bán xuất nhập khẩu các loại máy móc, thiết bị, nguyên vật liệu phục vụ sản xuất, chế biến ngành dầu thực vật; Cho thuê mặt bằng nhà xưởng; Sản xuất, mua bán các loại gia vị ngành chế biến thực phẩm, nước chấm, nước sốt (không sản xuất tại trụ sở); Sản xuất, mua bán các loại sản phẩm ăn liền (mì, bún, phở, bánh đa, cháo ăn liền); Đại lý mua bán, ký gửi hàng hóa; Kinh doanh khu vui chơi giải trí (không hoạt động tại trụ sở); Hoạt động sinh hoạt văn hóa (tổ chức giao lưu, gặp mặt); Kinh doanh nhà ở (xây dựng nhà ở để bán hoặc cho thuê).

Hội đồng quản trị và Ban điều hành, quản lý

Các thành viên Hội đồng quản trị và Ban Tổng Giám đốc của Công ty trong kỳ và cho đến thời điểm lập báo cáo này bao gồm:

Hội đồng quản trị

Họ và tên	Chức vụ	Ngày bổ nhiệm/ tái bổ nhiệm
Ông Nguyễn Hùng Cường	Chủ tịch	Bổ nhiệm ngày 04 tháng 5 năm 2012
Ông Hà Bình Sơn	Thành viên	Tái bổ nhiệm ngày 27 tháng 4 năm 2012
Ông Dương Anh Tuấn	Thành viên	Bổ nhiệm 27 tháng 4 năm 2012
Ông Văn Tích Vĩnh	Thành viên	Bổ nhiệm 27 tháng 4 năm 2012
Ông Trương Huỳnh Bích	Thành viên	Bổ nhiệm 27 tháng 4 năm 2012

Ban kiểm soát

Họ và tên	Chức vụ	Ngày bổ nhiệm/tái bổ nhiệm
Ông Nguyễn Đức Thuyết	Trưởng ban	Bổ nhiệm 04 tháng 5 năm 2012
Ông Nguyễn Đình Ngân	Kiểm soát viên	Bổ nhiệm 27 tháng 4 năm 2012
Ông Hồ Minh Sơn	Kiểm soát viên	Bổ nhiệm 27 tháng 4 năm 2012

CÔNG TY CỔ PHẦN DẦU THỰC VẬT TƯỜNG AN
BÁO CÁO CỦA HỘI ĐỒNG QUẢN TRỊ (tiếp theo)

Ban điều hành

Họ và tên	Chức vụ	Ngày bổ nhiệm/tái bổ nhiệm
Ông Hà Bình Sơn	Tổng Giám đốc	Tái bổ nhiệm ngày 01 tháng 01 năm 2015
Ông Nguyễn Văn Lùng	Phó Tổng Giám đốc	Tái bổ nhiệm 01 tháng 02 năm 2015
Ông Dương Tiến Đức	Phó Tổng Giám đốc	Tái bổ nhiệm 01 tháng 02 năm 2015
Ông Vũ Đức Thịnh	Giám đốc tài chính kiêm Kế toán trưởng	Tái bổ nhiệm 01 tháng 02 năm 2015

Đại diện pháp luật

Người đại diện theo pháp luật của Công ty trong kỳ và cho đến thời điểm lập báo cáo này là Ông Nguyễn Hùng Cường (bổ nhiệm ngày ngày 04 tháng 5 năm 2012).

Ông Nguyễn Hùng Cường đã ủy quyền cho Ông Hà Bình Sơn ký Báo cáo tài chính giữa niên độ 6 tháng đầu của năm tài chính kết thúc ngày 31 tháng 12 năm 2015 theo Giấy ủy quyền số 114/UQ-HĐQT.14 ngày 26 tháng 12 năm 2014.

Kiểm toán viên

Công ty TNHH Kiểm toán và Tư vấn A&C đã được chỉ định soát xét Báo cáo tài chính giữa niên độ 6 tháng đầu của năm tài chính kết thúc ngày 31 tháng 12 năm 2015 của Công ty.

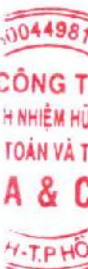
Trách nhiệm của Ban Tổng Giám đốc

Ban Tổng Giám đốc chịu trách nhiệm lập Báo cáo tài chính giữa niên độ phản ánh trung thực và hợp lý tình hình tài chính, kết quả hoạt động kinh doanh và lưu chuyển tiền tệ của Công ty trong kỳ. Trong việc lập Báo cáo tài chính giữa niên độ này, Ban Tổng Giám đốc phải:

- Chọn lựa các chính sách kế toán thích hợp và áp dụng các chính sách này một cách nhất quán.
- Thực hiện các xét đoán và các ước tính một cách hợp lý và thận trọng.
- Nêu rõ các Chuẩn mực kế toán áp dụng cho Công ty có được tuân thủ hay không và tất cả các sai lệch trọng yếu đã được trình bày và giải thích trong Báo cáo tài chính giữa niên độ.
- Lập Báo cáo tài chính giữa niên độ trên cơ sở hoạt động liên tục trừ trường hợp không thể cho rằng Công ty sẽ tiếp tục hoạt động liên tục.
- Thiết lập và thực hiện hệ thống kiểm soát nội bộ một cách hữu hiệu nhằm hạn chế rủi ro có sai sót trọng yếu do gian lận hoặc nhầm lẫn trong việc lập và trình bày Báo cáo tài chính giữa niên độ.

Ban Tổng Giám đốc đảm bảo các số kế toán thích hợp được lưu giữ đầy đủ để phản ánh tình hình tài chính của Công ty với mức độ chính xác hợp lý tại bất kỳ thời điểm nào và các số sách kế toán tuân thủ Chế độ kế toán áp dụng. Ban Tổng Giám đốc cũng chịu trách nhiệm quản lý các tài sản của Công ty và do đó đã thực hiện các biện pháp thích hợp để ngăn chặn và phát hiện các hành vi gian lận và các vi phạm khác.

Ban Tổng Giám đốc cam kết đã tuân thủ các yêu cầu nêu trên trong việc lập Báo cáo tài chính giữa niên độ.



CÔNG TY CỔ PHẦN DẦU THỰC VẬT TƯỜNG AN
BÁO CÁO CỦA HỘI ĐỒNG QUẢN TRỊ (tiếp theo)

Phê duyệt Báo cáo tài chính

Hội đồng quản trị phê duyệt Báo cáo tài chính giữa niên độ đính kèm. Báo cáo tài chính giữa niên độ đã phản ánh trung thực và hợp lý tình hình tài chính của Công ty tại thời điểm ngày 30 tháng 6 năm 2015, cũng như kết quả hoạt động kinh doanh và các luồng lưu chuyển tiền tệ 6 tháng đầu của năm tài chính kết thúc ngày 31 tháng 12 năm 2015, phù hợp với các Chuẩn mực kế toán, Chế độ kế toán doanh nghiệp Việt Nam và các qui định pháp lý có liên quan đến việc lập và trình bày Báo cáo tài chính giữa niên độ.

Thay mặt Hội đồng quản trị,



Nguyễn Hùng cường
Chủ tịch

Ngày 11 tháng 8 năm 2015





**BAKER TILLY
A&C**

CÔNG TY TNHH KIỂM TOÁN VÀ TƯ VẤN A&C
A&C AUDITING AND CONSULTING CO., LTD.



Headquarters : 2 Trương Sơn St., W. 2, Tân Bình Dist., Hồ Chí Minh City
Tel: (84.8) 3 5472972 - Fax: (84.8) 3 5472970
Branch in Hà Nội : 40 Giang Võ St., Đống Đa Dist., Hà Nội City
Branch in Nha Trang: 18 Trần Khanh Du St., Nha Trang City
Branch in Cần Thơ : 162C/4 Trần Ngọc Quê St., Cần Thơ City
www.a-c.com.vn

Số: 0702/2015/BCTC-KTTV

**BÁO CÁO KẾT QUẢ CÔNG TÁC SOÁT XÉT
VỀ BÁO CÁO TÀI CHÍNH GIỮA NIÊN ĐỘ
6 THÁNG ĐẦU CỦA NĂM TÀI CHÍNH KẾT THÚC NGÀY 31 THÁNG 12 NĂM 2015
CỦA CÔNG TY CỔ PHẦN DẦU THỰC VẬT TƯỜNG AN**

**Kính gửi: CÁC CỔ ĐÔNG, HỘI ĐỒNG QUẢN TRỊ VÀ BAN TỔNG GIÁM ĐỐC
CÔNG TY CỔ PHẦN DẦU THỰC VẬT TƯỜNG AN**

Chúng tôi đã thực hiện công tác soát xét Báo cáo tài chính giữa niên độ 6 tháng đầu của năm tài chính kết thúc ngày 31 tháng 12 năm 2015 của Công ty Cổ phần Dầu thực vật Tường An (sau đây gọi tắt là “Công ty”) gồm: Bảng cân đối kế toán giữa niên độ tại thời điểm ngày 30 tháng 6 năm 2015, Báo cáo kết quả hoạt động kinh doanh giữa niên độ, Báo cáo lưu chuyển tiền tệ giữa niên độ và Bản thuyết minh Báo cáo tài chính giữa niên độ 6 tháng đầu của năm tài chính kết thúc ngày 31 tháng 12 năm 2015, được lập ngày 07 tháng 8 năm 2015, từ trang 06 đến trang 40 kèm theo.

Việc lập và trình bày Báo cáo tài chính giữa niên độ này thuộc trách nhiệm của Ban Tổng Giám Công ty. Trách nhiệm của chúng tôi là đưa ra Báo cáo nhận xét về Báo cáo tài chính giữa niên độ này trên cơ sở công tác soát xét của chúng tôi.

Chúng tôi đã thực hiện công tác soát xét Báo cáo tài chính giữa niên độ theo Chuẩn mực kiểm toán Việt Nam về công tác soát xét. Chuẩn mực này yêu cầu công tác soát xét phải lập kế hoạch và thực hiện để có sự đảm bảo vừa phải rằng Báo cáo tài chính giữa niên độ không còn chứa đựng những sai sót trọng yếu. Công tác soát xét bao gồm chủ yếu là việc trao đổi với nhân sự của Công ty và áp dụng các thủ tục phân tích trên những thông tin tài chính; công tác này cung cấp một mức độ đảm bảo thấp hơn công tác kiểm toán. Chúng tôi không thực hiện công việc kiểm toán nên cũng không đưa ra ý kiến kiểm toán.

Trên cơ sở công tác soát xét của chúng tôi, chúng tôi không thấy có sự kiện nào để chúng tôi cho rằng Báo cáo tài chính giữa niên độ đính kèm theo đây không phản ánh trung thực và hợp lý trên các khía cạnh trọng yếu, phù hợp với các Chuẩn mực kế toán, Chế độ kế toán doanh nghiệp Việt Nam và các quy định pháp lý có liên quan đến việc lập và trình bày Báo cáo tài chính giữa niên độ.

Báo cáo được lập bằng tiếng Việt và tiếng Anh có giá trị như nhau. Bản tiếng Việt là bản gốc khi cần đối chiếu.



Bùi Văn Khá - Phó Tổng Giám đốc
Số Giấy CNĐKHN kiểm toán: 0085-2013-008-1

leahue

Lê Thị Ánh Nguyệt - Kiểm toán viên
Số Giấy CNĐKHN kiểm toán: 1815-2013-008-1

TP. Hồ Chí Minh, ngày 11 tháng 8 năm 2015

CÔNG TY CỔ PHẦN DẦU THỰC VẬT TƯỜNG AN

Địa chỉ: 48/5 Phan Huy Ích, phường 15, quận Tân Bình, TP. Hồ Chí Minh

BÁO CÁO TÀI CHÍNH GIỮA NIÊN ĐỘ

6 tháng đầu của năm tài chính kết thúc ngày 31 tháng 12 năm 2015

BẢNG CÂN ĐỐI KẾ TOÁN GIỮA NIÊN ĐỘ

(Dạng đầy đủ)

Tại ngày 30 tháng 6 năm 2015

Đơn vị tính: VND

TÀI SẢN	Mã số	Thuyết minh	Số cuối kỳ	Số đầu năm
A - TÀI SẢN NGẮN HẠN	100		784.731.597.300	1.018.513.263.495
I. Tiền và các khoản tương đương tiền	110	V.1	105.270.566.211	295.184.220.371
1. Tiền	111		62.770.566.211	83.184.220.371
2. Các khoản tương đương tiền	112		42.500.000.000	212.000.000.000
II. Các khoản đầu tư tài chính ngắn hạn	120		188.500.000.000	-
1. Chứng khoán kinh doanh	121		-	-
2. Dự phòng giảm giá chứng khoán kinh doanh	122		-	-
3. Đầu tư nắm giữ đến ngày đáo hạn	123	V.2a	188.500.000.000	-
III. Các khoản phải thu ngắn hạn	130		79.009.591.678	82.368.785.453
1. Phải thu ngắn hạn của khách hàng	131	V.3	72.103.620.015	79.474.306.043
2. Trả trước cho người bán ngắn hạn	132		4.525.150.382	974.618.300
3. Phải thu nội bộ ngắn hạn	133		-	-
4. Phải thu theo tiến độ kế hoạch hợp đồng xây dựng	134		-	-
5. Phải thu về cho vay ngắn hạn	135		-	-
6. Phải thu ngắn hạn khác	136	V.4	2.380.821.281	1.919.861.110
7. Dự phòng phải thu ngắn hạn khó đòi	137		-	-
8. Tài sản thiếu chờ xử lý	139		-	-
IV. Hàng tồn kho	140		404.540.781.633	627.808.272.221
1. Hàng tồn kho	141	V.5	436.501.938.304	639.411.733.235
2. Dự phòng giảm giá hàng tồn kho	149	V.5	(31.961.156.671)	(11.603.461.014)
V. Tài sản ngắn hạn khác	150		7.410.657.778	13.151.985.450
1. Chi phí trả trước ngắn hạn	151	V.6a	1.168.652.175	698.071.015
2. Thuế giá trị gia tăng được khấu trừ	152		6.242.005.603	12.078.077.597
3. Thuế và các khoản khác phải thu Nhà nước	153		-	375.836.838
4. Giao dịch mua bán lại trái phiếu Chính phủ	154		-	-
5. Tài sản ngắn hạn khác	155		-	-

CÔNG TY CỔ PHẦN DẦU THỰC VẬT TƯỜNG AN

Địa chỉ: 48/5 Phan Huy Ích, phường 15, quận Tân Bình, TP. Hồ Chí Minh

BÁO CÁO TÀI CHÍNH GIỮA NIÊN ĐỘ

6 tháng đầu của năm tài chính kết thúc ngày 31 tháng 12 năm 2015

Bảng cân đối kế toán giữa niên độ (tiếp theo)

TÀI SẢN	Mã số	Thuyết minh	Số cuối kỳ	Số đầu năm
B - TÀI SẢN DÀI HẠN	200		177.891.671.628	190.924.030.432
I. Các khoản phải thu dài hạn	210		-	-
1. Phải thu dài hạn của khách hàng	211		-	-
2. Trả trước cho người bán dài hạn	212		-	-
3. Vốn kinh doanh ở đơn vị trực thuộc	213		-	-
4. Phải thu nội bộ dài hạn	214		-	-
5. Phải thu về cho vay dài hạn	215		-	-
6. Phải thu dài hạn khác	216		-	-
7. Dự phòng phải thu dài hạn khó đòi	219		-	-
II. Tài sản cố định	220		171.644.334.146	187.181.896.325
1. Tài sản cố định hữu hình	221	V.7	152.134.932.039	167.190.020.274
<i>Nguyên giá</i>	222		470.735.865.620	470.655.622.376
<i>Giá trị hao mòn lũy kế</i>	223		(318.600.933.581)	(303.465.602.102)
2. Tài sản cố định thuê tài chính	224		-	-
<i>Nguyên giá</i>	225		-	-
<i>Giá trị hao mòn lũy kế</i>	226		-	-
3. Tài sản cố định vô hình	227	V.8	19.509.402.107	19.991.876.051
<i>Nguyên giá</i>	228		33.490.882.138	33.490.882.138
<i>Giá trị hao mòn lũy kế</i>	229		(13.981.480.031)	(13.499.006.087)
III. Bất động sản đầu tư	230		-	-
<i>Nguyên giá</i>	231		-	-
<i>Giá trị hao mòn lũy kế</i>	232		-	-
IV. Tài sản dở dang dài hạn	240		3.457.071.949	1.089.564.010
1. Chi phí sản xuất, kinh doanh dở dang dài hạn	241		-	-
2. Chi phí xây dựng cơ bản dở dang	242	V.9	3.457.071.949	1.089.564.010
V. Các khoản đầu tư tài chính dài hạn	250		1.824.000.000	1.824.000.000
1. Đầu tư vào công ty con	251		-	-
2. Đầu tư vào công ty liên doanh, liên kết	252		-	-
3. Đầu tư góp vốn vào đơn vị khác	253	V.2b	1.824.000.000	1.824.000.000
4. Dự phòng đầu tư tài chính dài hạn	254		-	-
5. Đầu tư nắm giữ đến ngày đáo hạn	255		-	-
VI. Tài sản dài hạn khác	260		966.265.533	828.570.097
1. Chi phí trả trước dài hạn	261	V.6b	300.793.165	103.687.500
2. Tài sản thuế thu nhập hoãn lại	262	V.10	665.472.368	724.882.597
3. Thiết bị, vật tư, phụ tùng thay thế dài hạn	263		-	-
4. Tài sản dài hạn khác	268		-	-
TỔNG CỘNG TÀI SẢN	270		962.623.268.928	1.209.437.293.927

CÔNG TY CỔ PHẦN DẦU THỰC VẬT TƯỜNG AN

Địa chỉ: 48/5 Phan Huy Ích, phường 15, quận Tân Bình, TP. Hồ Chí Minh

BÁO CÁO TÀI CHÍNH GIỮA NIÊN ĐỘ

6 tháng đầu của năm tài chính kết thúc ngày 31 tháng 12 năm 2015

Bảng cân đối kế toán giữa niên độ (tiếp theo)

NGUỒN VỐN	Mã số	Thuyết minh	Số cuối kỳ	Số đầu năm
A - NỢ PHẢI TRẢ	300		520.407.571.796	771.511.494.431
I. Nợ ngắn hạn	310		520.407.571.796	771.511.494.431
1. Phải trả người bán ngắn hạn	311	V.11	122.260.696.887	401.398.265.316
2. Người mua trả tiền trước ngắn hạn	312		5.728.419.001	8.432.179.090
3. Thuế và các khoản phải nộp Nhà nước	313	V.12	5.633.792.745	11.365.993.320
4. Phải trả người lao động	314		30.873.323.371	26.007.699.988
5. Chi phí phải trả ngắn hạn	315	V.13	16.393.805.731	2.951.127.605
6. Phải trả nội bộ ngắn hạn	316		-	-
7. Phải trả theo tiến độ kế hoạch hợp đồng xây dựng	317		-	-
8. Doanh thu chưa thực hiện ngắn hạn	318		-	-
9. Phải trả ngắn hạn khác	319	V.14	2.907.498.443	2.750.994.650
10. Vay và nợ thuê tài chính ngắn hạn	320	V.15	329.120.917.946	311.809.715.461
11. Dự phòng phải trả ngắn hạn	321		-	-
12. Quỹ khen thưởng, phúc lợi	322	V.16	7.489.117.672	6.795.519.001
13. Quỹ bình ổn giá	323		-	-
14. Giao dịch mua bán lại trái phiếu Chính phủ	324		-	-
II. Nợ dài hạn	330		-	-
1. Phải trả người bán dài hạn	331		-	-
2. Người mua trả tiền trước dài hạn	332		-	-
3. Chi phí phải trả dài hạn	333		-	-
4. Phải trả nội bộ về vốn kinh doanh	334		-	-
5. Phải trả nội bộ dài hạn	335		-	-
6. Doanh thu chưa thực hiện dài hạn	336		-	-
7. Phải trả dài hạn khác	337		-	-
8. Vay và nợ thuê tài chính dài hạn	338		-	-
9. Trái phiếu chuyển đổi	339		-	-
10. Cổ phiếu ưu đãi	340		-	-
11. Thuế thu nhập hoãn lại phải trả	341		-	-
12. Dự phòng phải trả dài hạn	342		-	-
13. Quỹ phát triển khoa học và công nghệ	343		-	-

CÔNG TY CỔ PHẦN DẦU THỰC VẬT TƯỜNG AN

Địa chỉ: 48/5 Phan Huy Ích, phường 15, quận Tân Bình, TP. Hồ Chí Minh

BÁO CÁO TÀI CHÍNH GIỮA NIÊN ĐỘ


6 tháng đầu của năm tài chính kết thúc ngày 31 tháng 12 năm 2015


Bảng cân đối kế toán giữa niên độ (tiếp theo)

NGUỒN VỐN	Mã số	Thuyết minh	Số cuối kỳ	Số đầu năm
B - NGUỒN VỐN CHỦ SỞ HỮU	400		442.215.697.132	437.925.799.496
I. Vốn chủ sở hữu	410		442.215.697.132	437.925.799.496
1. Vốn đầu tư của chủ sở hữu	411	V.17	189.802.000.000	189.802.000.000
- <i>Cổ phiếu phổ thông có quyền biểu quyết</i>	411a	V.17	189.802.000.000	189.802.000.000
- <i>Cổ phiếu ưu đãi</i>	411b		-	-
2. Thặng dư vốn cổ phần	412		-	-
3. Quyền chọn chuyển đổi trái phiếu	413		-	-
4. Vốn khác của chủ sở hữu	414		-	-
5. Cổ phiếu quỹ	415		-	-
6. Chênh lệch đánh giá lại tài sản	416		-	-
7. Chênh lệch tỷ giá hối đoái	417		-	-
8. Quỹ đầu tư phát triển	418	V.17	124.171.382.878	120.523.149.443
9. Quỹ hỗ trợ sắp xếp doanh nghiệp	419		-	-
10. Quỹ khác thuộc vốn chủ sở hữu	420	V.17	18.980.200.000	18.980.200.000
11. Lợi nhuận sau thuế chưa phân phối	421	V.17	109.262.114.254	108.620.450.053
- <i>Lợi nhuận sau thuế chưa phân phối lũy kế đến cuối kỳ trước</i>	421a		78.252.130.053	108.620.450.053
- <i>Lợi nhuận sau thuế chưa phân phối kỳ này</i>	421b		31.009.984.201	-
12. Nguồn vốn đầu tư xây dựng cơ bản	422		-	-
II. Nguồn kinh phí và quỹ khác	430		-	-
1. Nguồn kinh phí	431		-	-
2. Nguồn kinh phí đã hình thành tài sản cố định	432		-	-
TỔNG CỘNG NGUỒN VỐN	440		962.623.268.928	1.209.437.293.927

TP. Hồ Chí Minh, ngày 07 tháng 8 năm 2015


 Nguyễn Phương Thảo
 Người lập biểu


 Vũ Đức Thịnh
 Kế toán trưởng


 Hà Bình Sơn
 Tổng Giám đốc



CÔNG TY CỔ PHẦN DẦU THỰC VẬT TƯỜNG AN

Địa chỉ: 48/5 Phan Huy Ích, phường 15, quận Tân Bình, TP. Hồ Chí Minh

BÁO CÁO TÀI CHÍNH GIỮA NIÊN ĐỘ

6 tháng đầu của năm tài chính kết thúc ngày 31 tháng 12 năm 2015

BÁO CÁO KẾT QUẢ HOẠT ĐỘNG KINH DOANH GIỮA NIÊN ĐỘ

(Dạng đầy đủ)

6 tháng đầu của năm tài chính kết thúc ngày 31 tháng 12 năm 2015

Đơn vị tính: VND

CHỈ TIÊU	Mã số	Thuyết minh	Lũy kế từ đầu năm đến cuối kỳ này	
			Năm nay	Năm trước
1. Doanh thu bán hàng và cung cấp dịch vụ	01	VI.1	1.745.917.477.770	2.019.852.249.823
2. Các khoản giảm trừ doanh thu	02	VI.2	548.540.968	4.783.840.502
3. Doanh thu thuần về bán hàng và cung cấp dịch vụ	10		1.745.368.936.802	2.015.068.409.321
4. Giá vốn hàng bán	11	VI.3	1.561.120.634.954	1.841.066.655.462
5. Lợi nhuận gộp về bán hàng và cung cấp dịch vụ	20		184.248.301.848	174.001.753.859
6. Doanh thu hoạt động tài chính	21	VI.4	7.776.310.171	9.957.479.895
7. Chi phí tài chính	22	VI.5	4.410.744.593	4.867.142.011
Trong đó: chi phí lãi vay	23		3.408.088.972	4.565.785.514
8. Chi phí bán hàng	25	VI.6	118.534.150.680	145.179.634.605
9. Chi phí quản lý doanh nghiệp	26	VI.7	24.449.406.144	19.949.735.636
10. Lợi nhuận thuần từ hoạt động kinh doanh	30		44.630.310.602	13.962.721.502
11. Thu nhập khác	31		605.274.247	1.415.078.226
12. Chi phí khác	32		-	48.466.935
13. Lợi nhuận khác	40		605.274.247	1.366.611.291
14. Tổng lợi nhuận kế toán trước thuế	50		45.235.584.849	15.329.332.793
15. Chi phí thuế thu nhập doanh nghiệp hiện hành	51	V.12	8.693.840.266	2.985.646.676
16. Chi phí thuế thu nhập doanh nghiệp hoãn lại	52	V.10	59.410.229	59.410.229
17. Lợi nhuận sau thuế thu nhập doanh nghiệp	60		<u>36.482.334.354</u>	<u>12.284.275.888</u>
18. Lãi cơ bản trên cổ phiếu	70	VI.8	<u>1.758</u>	<u>584</u>
19. Lãi suy giảm trên cổ phiếu	71	VI.8	<u>1.758</u>	<u>584</u>



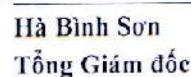
Nguyễn Phương Thảo
Người lập biểu



Vũ Đức Thịnh
Kế toán trưởng



TP. Hồ Chí Minh, ngày 07 tháng 8 năm 2015



Hà Bình Sơn
Tổng Giám đốc

CÔNG TY CỔ PHẦN DẦU THỰC VẬT TƯỜNG AN

Địa chỉ: 48/5 Phan Huy Ích, phường 15, quận Tân Bình, TP. Hồ Chí Minh

BÁO CÁO TÀI CHÍNH GIỮA NIÊN ĐỘ

6 tháng đầu của năm tài chính kết thúc ngày 31 tháng 12 năm 2015

BÁO CÁO LƯU CHUYỂN TIỀN TỆ GIỮA NIÊN ĐỘ

(Dạng đầy đủ)

(Theo phương pháp gián tiếp)

6 tháng đầu của năm tài chính kết thúc ngày 31 tháng 12 năm 2015

Đơn vị tính: VND

CHỈ TIÊU	Mã số	Thuyết minh	Lũy kế từ đầu năm đến cuối kỳ này	
			Năm nay	Năm trước
I. Lưu chuyển tiền từ hoạt động kinh doanh				
1. Lợi nhuận trước thuế	01		45.235.584.849	15.329.332.793
2. Điều chỉnh cho các khoản:				
- Khấu hao tài sản cố định	02	V.7,8	16.054.960.153	16.370.547.434
- Các khoản dự phòng	03	V.5	20.357.695.657	8.878.291.070
- Lãi, lỗ chênh lệch tỷ giá hối đoái chưa thực hiện	04	VI.5	13.527.538	(1.818.676)
- Lãi, lỗ từ hoạt động đầu tư	05	VI.4	(2.526.213.889)	(351.896.701)
- Chi phí lãi vay	06	VI.5	3.408.088.972	4.565.785.514
- Các khoản điều chỉnh khác	07		-	-
3. Lợi nhuận từ hoạt động kinh doanh trước thay đổi vốn lưu động	08		82.543.643.280	44.790.241.434
- Tăng, giảm các khoản phải thu	09		14.830.309.538	19.901.440.725
- Tăng, giảm hàng tồn kho	10		202.909.794.931	(117.984.600.697)
- Tăng, giảm các khoản phải trả (không kể lãi vay phải trả và thuế TNDN phải nộp)	11		(262.349.924.702)	(103.447.787.985)
- Tăng, giảm chi phí trả trước	12		(667.686.825)	3.474.202
- Tăng, giảm chứng khoán kinh doanh	13		-	-
- Tiền lãi vay đã trả	14		(3.358.876.659)	(4.685.084.861)
- Thuế thu nhập doanh nghiệp đã nộp	15	V.12	(16.020.970.368)	(8.879.059.284)
- Tiền thu khác từ hoạt động kinh doanh	16		313.730.000	369.640.000
- Tiền chi khác cho hoạt động kinh doanh	17		(1.161.208.047)	(5.346.745.571)
Lưu chuyển tiền thuần từ hoạt động kinh doanh	20		17.038.811.148	(175.278.482.037)
II. Lưu chuyển tiền từ hoạt động đầu tư				
1. Tiền chi để mua sắm, xây dựng tài sản cố định và các tài sản dài hạn khác	21		(6.040.820.255)	(9.096.208.639)
2. Tiền thu từ thanh lý, nhượng bán tài sản cố định và các tài sản dài hạn khác	22		-	16.363.636
3. Tiền chi cho vay, mua các công cụ nợ của đơn vị khác	23	V.2a	(188.500.000.000)	-
4. Tiền thu hồi cho vay, bán lại các công cụ nợ của đơn vị khác	24		-	-
5. Tiền chi đầu tư, góp vốn vào đơn vị khác	25		-	-
6. Tiền thu hồi đầu tư, góp vốn vào đơn vị khác	26		-	-
7. Tiền thu lãi cho vay, cổ tức và lợi nhuận được chia	27		659.000.000	384.000.000
Lưu chuyển tiền thuần từ hoạt động đầu tư	30		(193.881.820.255)	(8.695.845.003)

CÔNG TY CỔ PHẦN DẦU THỰC VẬT TƯỜNG AN

Địa chỉ: 48/5 Phan Huy Ích, phường 15, quận Tân Bình, TP. Hồ Chí Minh

BÁO CÁO TÀI CHÍNH GIỮA NIÊN ĐỘ

6 tháng đầu của năm tài chính kết thúc ngày 31 tháng 12 năm 2015

Báo cáo lưu chuyển tiền tệ giữa niên độ (tiếp theo)

CHỈ TIÊU	Mã số	Thuyết minh	Lũy kế từ đầu năm đến cuối kỳ này	
			Năm nay	Năm trước
III. Lưu chuyển tiền từ hoạt động tài chính				
1. Tiền thu từ phát hành cổ phiếu, nhận góp vốn của chủ sở hữu	31		-	-
2. Tiền chi trả góp vốn cho các chủ sở hữu, mua lại cổ phiếu của doanh nghiệp đã phát hành	32		-	-
3. Tiền thu từ đi vay	33	V.15	1.087.079.691.717	1.350.159.258.208
4. Tiền trả nợ gốc vay	34	V.15	(1.069.782.388.067)	(1.312.850.059.995)
5. Tiền trả nợ gốc thuê tài chính	35		-	-
6. Cổ tức, lợi nhuận đã trả cho chủ sở hữu	36	V.17	(30.368.320.000)	(30.368.320.000)
Lưu chuyển tiền thuần từ hoạt động tài chính	40		(13.071.016.350)	6.940.878.213
Lưu chuyển tiền thuần trong kỳ	50		(189.914.025.457)	(177.033.448.827)
Tiền và tương đương tiền đầu năm	60	V.1	295.184.220.371	406.466.089.611
Ảnh hưởng của thay đổi tỷ giá hối đoái quy đổi ngoại tệ	61		371.297	1.818.676
Tiền và tương đương tiền cuối kỳ	70	V.1	105.270.566.211	229.434.459.460

TP. Hồ Chí Minh, ngày 07 tháng 8 năm 2015

Nguyễn Phương Thảo

Nguyễn Phương Thảo
Người lập biểu

Vũ Đức Thịnh
Vũ Đức Thịnh
Kế toán trưởng

Hà Bình Sơn
Hà Bình Sơn
Tổng Giám đốc



3944
ÔN
+ NH
TỐAN
A &
H-T.

CÔNG TY CỔ PHẦN DẦU THỰC VẬT TƯỜNG AN

Địa chỉ: 48/5 Phan Huy Ích, phường 15, quận Tân Bình, TP. Hồ Chí Minh

BÁO CÁO TÀI CHÍNH GIỮA NIÊN ĐỘ

6 tháng đầu của năm tài chính kết thúc ngày 31 tháng 12 năm 2015

BẢN THUYẾT MINH BÁO CÁO TÀI CHÍNH GIỮA NIÊN ĐỘ 6 tháng đầu của năm tài chính kết thúc ngày 31 tháng 12 năm 2015

I. ĐẶC ĐIỂM HOẠT ĐỘNG

1. Hình thức sở hữu vốn

Công ty Cổ phần Dầu thực vật Tường An (sau đây gọi tắt là “Công ty”) là công ty Cổ phần.

2. Lĩnh vực kinh doanh

Lĩnh vực kinh doanh của Công ty là sản xuất công nghiệp.

3. Ngành nghề kinh doanh

Ngành nghề kinh doanh chính của Công ty là: Sản xuất, mua bán và xuất nhập khẩu các sản phẩm chế biến từ dầu, mỡ động thực vật, từ các loại hạt có dầu, thạch dừa; Sản xuất, mua bán các loại bao bì đóng gói; Cho thuê mặt bằng, nhà xưởng...

4. Chu kỳ sản xuất, kinh doanh thông thường

Chu kỳ sản xuất kinh doanh thông thường của Công ty không quá 12 tháng.

5. Đặc điểm hoạt động của doanh nghiệp trong kỳ có ảnh hưởng đến Báo cáo tài chính

Lợi nhuận kế toán sau thuế kỳ này tăng 24.198.058.466 VND so với cùng kỳ năm trước (tăng 196,98 %). Nguyên nhân chủ yếu là do trong 6 tháng đầu năm chi phí bán hàng giảm đáng kể hơn 18% so với cùng kỳ, ngoài ra do xu hướng giảm giá nguyên vật liệu nên lãi gộp bán hàng cũng tăng nhẹ so với cùng kỳ 5%.

6. Cấu trúc Công ty

Các Đơn vị trực thuộc không có tư cách pháp nhân hạch toán phụ thuộc

Tên đơn vị	Địa chỉ
Chi nhánh Công ty Cổ phần Dầu thực vật Tường An - Nhà máy dầu Phú Mỹ	KCN Phú Mỹ 1, thị trấn Phú Mỹ, huyện Tân Thành, tỉnh Bà Rịa Vũng Tàu
Chi nhánh Công ty Cổ phần Dầu thực vật Tường An - Nhà máy dầu Vinh	135 Nguyễn Việt Xuân, phường Hưng Dũng, TP. Vinh, tỉnh Nghệ An
Chi nhánh miền Bắc tại Hưng Yên - Chi nhánh Công ty Cổ phần Dầu thực vật Tường An	Thôn Nghĩa Trai, xã Tân Quang, huyện Văn Lâm, tỉnh Hưng Yên
VPĐD tại TP Hà Nội	Ô32, Lô 10, Khu DD Đền Lừ 1, Quận Hoàng Mai, TP. Hà Nội
VPĐD tại TP Đà Nẵng	08 Mai Hắc Đế, Phường An Hải Tây, Quận Sơn Trà, TP. Đà Nẵng
VPĐD Miền Tây	Khu DC 91B, KV 6, P. An Khánh, Quận Ninh Kiều, TP. Cần Thơ

CÔNG TY CỔ PHẦN DẦU THỰC VẬT TƯỜNG AN

Địa chỉ: 48/5 Phan Huy Ích, phường 15, quận Tân Bình, TP. Hồ Chí Minh

BÁO CÁO TÀI CHÍNH GIỮA NIÊN ĐỘ

6 tháng đầu của năm tài chính kết thúc ngày 31 tháng 12 năm 2015

Bản thuyết minh Báo cáo tài chính giữa niên độ (tiếp theo)

7. Tuyên bố về khả năng so sánh thông tin trên Báo cáo tài chính

Như đã trình bày tại thuyết minh số III.1, kể từ ngày 01 tháng 01 năm 2015 Công ty đã áp dụng Thông tư số 200/2014/TT-BTC ngày 22 tháng 12 năm 2014 của Bộ Tài chính hướng dẫn Chế độ kế toán doanh nghiệp thay thế Quyết định số 15/2006/QĐ-BTC ngày 20 tháng 3 năm 2006 của Bộ trưởng Bộ Tài chính và Thông tư số 244/2009/TT-BTC ngày 31 tháng 12 năm 2009 của Bộ Tài chính. Công ty đã trình bày lại các số liệu so sánh do vậy các số liệu trình bày trên Báo cáo tài chính giữa niên độ 6 tháng đầu của năm tài chính kết thúc ngày 31 tháng 12 năm 2015 so sánh được với số liệu tương ứng cùng kỳ năm trước.

8. Nhân viên

Tại ngày kết thúc kỳ kế toán Công ty có 768 nhân viên đang làm việc (số đầu năm là 802 nhân viên).

II. NĂM TÀI CHÍNH, ĐƠN VỊ TIỀN TỆ SỬ DỤNG TRONG KẾ TOÁN

1. Năm tài chính

Năm tài chính của Công ty bắt đầu từ ngày 01 tháng 01 và kết thúc vào ngày 31 tháng 12 hàng năm.

2. Đơn vị tiền tệ sử dụng trong kế toán

Đơn vị tiền tệ sử dụng trong kế toán là Đồng Việt Nam (VND) do việc thu, chi chủ yếu được thực hiện bằng đơn vị tiền tệ VND.

III. CHUẨN MỰC VÀ CHẾ ĐỘ KẾ TOÁN ÁP DỤNG

1. Chuẩn mực và Chế độ kế toán áp dụng

Ngày 22 tháng 12 năm 2014, Bộ Tài chính đã ban hành Thông tư số 200/2014/TT-BTC hướng dẫn Chế độ kế toán doanh nghiệp thay thế Quyết định số 15/2006/QĐ-BTC ngày 20 tháng 3 năm 2006 của Bộ trưởng Bộ Tài chính và Thông tư số 244/2009/TT-BTC ngày 31 tháng 12 năm 2009 của Bộ Tài chính. Thông tư này có hiệu lực áp dụng cho năm tài chính bắt đầu vào hoặc sau ngày 01 tháng 01 năm 2015. Công ty áp dụng các Chuẩn mực kế toán, Thông tư này và các Thông tư khác hướng dẫn thực hiện Chuẩn mực kế toán của Bộ Tài chính trong việc lập và trình bày Báo cáo tài chính giữa niên độ.

2. Tuyên bố về việc tuân thủ Chuẩn mực kế toán và Chế độ kế toán

Ban Tổng Giám đốc đảm bảo đã tuân thủ yêu cầu của các Chuẩn mực kế toán, Chế độ kế toán doanh nghiệp Việt Nam được ban hành theo Thông tư số 200/2014/TT-BTC ngày 22 tháng 12 năm 2014 cũng như các Thông tư hướng dẫn thực hiện Chuẩn mực kế toán của Bộ Tài chính trong việc lập và trình bày Báo cáo tài chính giữa niên độ.

IV. CÁC CHÍNH SÁCH KẾ TOÁN ÁP DỤNG

1. Cơ sở lập Báo cáo tài chính

Báo cáo tài chính được lập trên cơ sở kế toán dồn tích (trừ các thông tin liên quan đến các luồng tiền).

Các đơn vị trực thuộc hình thành bộ máy kế toán riêng nhưng hạch toán phụ thuộc. Các đơn vị trực thuộc hạch toán dưới hình thức báo sổ và tập hợp chứng từ phát sinh về văn phòng công ty để hạch toán và lưu giữ chứng từ.



CÔNG TY CỔ PHẦN DẦU THỰC VẬT TƯỜNG AN

Địa chỉ: 48/5 Phan Huy Ích, phường 15, quận Tân Bình, TP. Hồ Chí Minh

BÁO CÁO TÀI CHÍNH GIỮA NIÊN ĐỘ

6 tháng đầu của năm tài chính kết thúc ngày 31 tháng 12 năm 2015

Bản thuyết minh Báo cáo tài chính giữa niên độ (tiếp theo)

2. Các giao dịch bằng ngoại tệ

Các giao dịch phát sinh bằng ngoại tệ được chuyển đổi theo tỷ giá tại ngày phát sinh giao dịch. Số dư các khoản mục tiền tệ có gốc ngoại tệ tại ngày kết thúc kỳ kế toán được qui đổi theo tỷ giá tại ngày này.

Chênh lệch tỷ giá phát sinh trong kỳ từ các giao dịch bằng ngoại tệ được ghi nhận vào doanh thu hoạt động tài chính hoặc chi phí tài chính. Chênh lệch tỷ giá do đánh giá lại các khoản mục tiền tệ có gốc ngoại tệ tại ngày kết thúc kỳ kế toán sau khi bù trừ chênh lệch tăng và chênh lệch giảm được ghi nhận vào doanh thu hoạt động tài chính hoặc chi phí tài chính.

Tỷ giá sử dụng để qui đổi các giao dịch phát sinh bằng ngoại tệ là tỷ giá giao dịch thực tế tại thời điểm phát sinh giao dịch. Tỷ giá giao dịch thực tế đối với các giao dịch bằng ngoại tệ được xác định như sau:

- Tỷ giá giao dịch thực tế khi mua bán ngoại tệ (hợp đồng mua bán ngoại tệ giao ngay, hợp đồng kỳ hạn, hợp đồng tương lai, hợp đồng quyền chọn, hợp đồng hoán đổi): tỷ giá ký kết trong hợp đồng mua, bán ngoại tệ giữa Công ty và ngân hàng.
- Nếu hợp đồng không qui định tỷ giá thanh toán:
 - Đối với các khoản góp vốn hoặc nhận vốn góp: tỷ giá mua ngoại tệ của ngân hàng nơi Công ty mở tài khoản để nhận vốn của nhà đầu tư tại ngày góp vốn.
 - Đối với nợ phải thu: tỷ giá mua của ngân hàng thương mại nơi Công ty chỉ định khách hàng thanh toán tại thời điểm giao dịch phát sinh.
 - Đối với nợ phải trả: tỷ giá bán của ngân hàng thương mại nơi Công ty dự kiến giao dịch tại thời điểm giao dịch phát sinh.
 - Đối với các giao dịch mua sắm tài sản hoặc các khoản chi phí được thanh toán ngay bằng ngoại tệ (không qua các tài khoản phải trả): tỷ giá mua của ngân hàng thương mại nơi Công ty thực hiện thanh toán.

Tỷ giá sử dụng để đánh giá lại số dư các khoản mục tiền tệ có gốc ngoại tệ tại ngày kết thúc kỳ kế toán được xác định theo nguyên tắc sau:

- Đối với các khoản ngoại tệ gửi ngân hàng: tỷ giá mua ngoại tệ của ngân hàng nơi Công ty mở tài khoản ngoại tệ.
- Đối với các khoản mục tiền tệ có gốc ngoại tệ được phân loại là tài sản khác: tỷ giá mua ngoại tệ của Ngân hàng TMCP Ngoại thương Việt Nam – Chi nhánh Hồ Chí Minh (Ngân hàng Công ty thường xuyên có giao dịch).
- Đối với các khoản mục tiền tệ có gốc ngoại tệ được phân loại là nợ phải trả: tỷ giá bán ngoại tệ của Ngân hàng TMCP Ngoại thương Việt Nam – Chi nhánh Hồ Chí Minh (Ngân hàng Công ty thường xuyên có giao dịch).

3. Tiền và các khoản tương đương tiền

Tiền bao gồm tiền mặt, tiền gửi ngân hàng không kỳ hạn. Các khoản tương đương tiền là các khoản đầu tư ngắn hạn có thời hạn thu hồi không quá 3 tháng kể từ ngày đầu tư, có khả năng chuyển đổi dễ dàng thành một lượng tiền xác định và không có rủi ro trong việc chuyển đổi thành tiền tại thời điểm báo cáo.

CÔNG TY CỔ PHẦN DẦU THỰC VẬT TƯỜNG AN

Địa chỉ: 48/5 Phan Huy Ích, phường 15, quận Tân Bình, TP. Hồ Chí Minh

BÁO CÁO TÀI CHÍNH GIỮA NIÊN ĐỘ

6 tháng đầu của năm tài chính kết thúc ngày 31 tháng 12 năm 2015

Bản thuyết minh Báo cáo tài chính giữa niên độ (tiếp theo)

4. Các khoản đầu tư tài chính

Các khoản đầu tư nắm giữ đến ngày đáo hạn

Khoản đầu tư được phân loại là nắm giữ đến ngày đáo hạn khi Công ty có ý định và khả năng giữ đến ngày đáo hạn. Các khoản đầu tư nắm giữ đến ngày đáo hạn bao gồm: các khoản tiền gửi ngân hàng có kỳ hạn.

Các khoản đầu tư vào công cụ vốn của đơn vị khác

Đầu tư vào công cụ vốn của đơn vị khác bao gồm các khoản đầu tư công cụ vốn nhưng Công ty không có quyền kiểm soát, đồng kiểm soát hoặc có ảnh hưởng đáng kể đối với bên được đầu tư.

Các khoản đầu tư vào công cụ vốn của đơn vị khác được ghi nhận ban đầu theo giá gốc, bao gồm giá mua hoặc khoản góp vốn cộng các chi phí trực tiếp liên quan đến hoạt động đầu tư. Cổ tức và lợi nhuận của các kỳ trước khi khoản đầu tư được mua được hạch toán giảm giá trị của chính khoản đầu tư đó. Cổ tức và lợi nhuận của các kỳ sau khi khoản đầu tư được mua được ghi nhận doanh thu. Cổ tức được nhận bằng cổ phiếu chỉ được theo dõi số lượng cổ phiếu tăng thêm, không ghi nhận giá trị cổ phiếu nhận được.

Việc lập dự phòng đối với khoản đầu tư vào cổ phiếu niêm yết dựa trên giá trị thị trường của cổ phiếu đầu tư.

Tăng, giảm số dự phòng tổn thất đầu tư vào công cụ vốn của đơn vị khác cần phải trích lập tại ngày kết thúc kỳ kế toán được ghi nhận vào chi phí tài chính.

5. Các khoản phải thu

Các khoản nợ phải thu được trình bày theo giá trị ghi sổ trừ đi các khoản dự phòng phải thu khó đòi.

Việc phân loại các khoản phải thu là phải thu khách hàng và phải thu khác được thực hiện theo nguyên tắc sau:

- Phải thu của khách hàng phản ánh các khoản phải thu mang tính chất thương mại phát sinh từ giao dịch có tính chất mua – bán giữa Công ty và người mua là đơn vị độc lập với Công ty, bao gồm cả các khoản phải thu về tiền bán hàng xuất khẩu ủy thác cho đơn vị khác.
- Phải thu khác phản ánh các khoản phải thu không có tính thương mại, không liên quan đến giao dịch mua – bán.

Dự phòng phải thu khó đòi được lập cho từng khoản nợ phải thu khó đòi căn cứ vào tuổi nợ quá hạn của các khoản nợ hoặc dự kiến mức tổn thất có thể xảy ra, cụ thể như sau:

- Đối với nợ phải thu quá hạn thanh toán:
 - 30% giá trị đối với khoản nợ phải thu quá hạn từ trên 6 tháng đến dưới 1 năm.
 - 50% giá trị đối với khoản nợ phải thu quá hạn từ 1 năm đến dưới 2 năm.
 - 70% giá trị đối với khoản nợ phải thu quá hạn từ 2 năm đến dưới 3 năm.
 - 100% giá trị đối với khoản nợ phải thu quá hạn từ 3 năm trở lên.
- Đối với nợ phải thu chưa quá hạn thanh toán nhưng khó có khả năng thu hồi: căn cứ vào dự kiến mức tổn thất để lập dự phòng.

Tăng, giảm số dự phòng nợ phải thu khó đòi cần phải trích lập tại ngày kết thúc kỳ kế toán được ghi nhận vào chi phí quản lý doanh nghiệp.

CÔNG TY CỔ PHẦN DẦU THỰC VẬT TƯỜNG AN

Địa chỉ: 48/5 Phan Huy Ích, phường 15, quận Tân Bình, TP. Hồ Chí Minh

BÁO CÁO TÀI CHÍNH GIỮA NIÊN ĐỘ

6 tháng đầu của năm tài chính kết thúc ngày 31 tháng 12 năm 2015

Bản thuyết minh Báo cáo tài chính giữa niên độ (tiếp theo)

6. Hàng tồn kho

Hàng tồn kho được ghi nhận theo giá thấp hơn giữa giá gốc và giá trị thuần có thể thực hiện được.

Giá gốc hàng tồn kho được xác định như sau:

- Nguyên vật liệu, hàng hóa: bao gồm chi phí mua và các chi phí liên quan trực tiếp khác phát sinh để có được hàng tồn kho ở địa điểm và trạng thái hiện tại.
- Thành phẩm: bao gồm chi phí nguyên vật liệu, nhân công trực tiếp và chi phí sản xuất chung có liên quan tiếp được phân bổ dựa trên mức độ hoạt động bình thường.
- Chi phí sản xuất kinh doanh dở dang: chỉ bao gồm chi phí nguyên vật liệu chính.

Giá trị thuần có thể thực hiện được là giá bán ước tính của hàng tồn kho trong kỳ sản xuất, kinh doanh bình thường trừ chi phí ước tính để hoàn thành và chi phí ước tính cần thiết cho việc tiêu thụ chúng.

Giá trị hàng tồn kho được tính theo phương pháp bình quân gia quyền và được hạch toán theo phương pháp kê khai thường xuyên.

Dự phòng giảm giá hàng tồn kho được lập cho từng mặt hàng tồn kho có giá gốc lớn hơn giá trị thuần có thể thực hiện được. Tăng, giảm số dư dự phòng giảm giá hàng tồn kho cần phải trích lập tại ngày kết thúc kỳ kế toán được ghi nhận vào giá vốn hàng bán.

7. Chi phí trả trước

Chi phí trả trước bao gồm các chi phí thực tế đã phát sinh nhưng có liên quan đến kết quả hoạt động sản xuất kinh doanh của nhiều kỳ kế toán. Chi phí trả trước của Công ty bao gồm các chi phí sau:

Công cụ, dụng cụ

Các công cụ, dụng cụ đã đưa vào sử dụng được phân bổ vào chi phí theo phương pháp đường thẳng với thời gian phân bổ không quá 36 tháng.

Chi phí thuê kho

Chi phí thuê kho, mặt bằng đặt bảng quảng cáo được phân bổ vào chi phí theo phương pháp đường thẳng với thời gian phân bổ theo thời hạn thuê.

8. Tài sản thuê hoạt động

Thuê tài sản được phân loại là thuê hoạt động nếu phần lớn rủi ro và lợi ích gắn liền với quyền sở hữu tài sản thuộc về người cho thuê. Chi phí thuê hoạt động được phản ánh vào chi phí theo phương pháp đường thẳng cho suốt thời hạn thuê tài sản, không phụ thuộc vào phương thức thanh toán tiền thuê.

9. Tài sản cố định hữu hình

Tài sản cố định hữu hình được thể hiện theo nguyên giá trừ hao mòn lũy kế. Nguyên giá tài sản cố định hữu hình bao gồm toàn bộ các chi phí mà Công ty phải bỏ ra để có được tài sản cố định tính đến thời điểm đưa tài sản đó vào trạng thái sẵn sàng sử dụng. Các chi phí phát sinh sau ghi nhận ban đầu chỉ được ghi tăng nguyên giá tài sản cố định nếu các chi phí này chắc chắn làm tăng lợi ích kinh tế trong tương lai do sử dụng tài sản đó. Các chi phí phát sinh không thỏa mãn điều kiện trên được ghi nhận là chi phí sản xuất, kinh doanh trong kỳ.

Khi tài sản cố định hữu hình được bán hay thanh lý, nguyên giá và giá trị hao mòn lũy kế được xóa sổ và lãi, lỗ phát sinh do thanh lý được ghi nhận vào thu nhập hay chi phí trong kỳ.

CÔNG TY CỔ PHẦN DẦU THỰC VẬT TƯỜNG AN

Địa chỉ: 48/5 Phan Huy Ích, phường 15, quận Tân Bình, TP. Hồ Chí Minh

BÁO CÁO TÀI CHÍNH GIỮA NIÊN ĐỘ

6 tháng đầu của năm tài chính kết thúc ngày 31 tháng 12 năm 2015

Bản thuyết minh Báo cáo tài chính giữa niên độ (tiếp theo)

Tài sản cố định hữu hình được khấu hao theo phương pháp đường thẳng dựa trên thời gian hữu dụng ước tính. Số năm khấu hao của các loại tài sản cố định hữu hình như sau:

<u>Loại tài sản cố định</u>	<u>Số năm</u>
Nhà cửa, vật kiến trúc	5 – 20
Máy móc và thiết bị	5 – 12
Phương tiện vận tải, truyền dẫn	6 – 10
Thiết bị, dụng cụ quản lý	2 – 7

10. Tài sản cố định vô hình

Tài sản cố định vô hình được thể hiện theo nguyên giá trừ hao mòn lũy kế.

Nguyên giá tài sản cố định vô hình bao gồm toàn bộ các chi phí mà Công ty phải bỏ ra để có được tài sản cố định tính đến thời điểm đưa tài sản đó vào trạng thái sẵn sàng sử dụng. Chi phí liên quan đến tài sản cố định vô hình phát sinh sau khi ghi nhận ban đầu được ghi nhận là chi phí sản xuất, kinh doanh trong kỳ trừ khi các chi phí này gắn liền với một tài sản cố định vô hình cụ thể và làm tăng lợi ích kinh tế từ các tài sản này.

Khi tài sản cố định vô hình được bán hay thanh lý, nguyên giá và giá trị hao mòn lũy kế được xóa sổ và lãi, lỗ phát sinh do thanh lý được ghi nhận vào thu nhập hay chi phí trong kỳ.

Tài sản cố định vô hình của Công ty bao gồm:

Quyền sử dụng đất

Quyền sử dụng đất là toàn bộ các chi phí thực tế Công ty đã chi ra có liên quan trực tiếp tới đất sử dụng, bao gồm: tiền chi ra để có quyền sử dụng đất, chi phí cho đền bù, giải phóng mặt bằng, san lấp mặt bằng, lệ phí trước bạ... Quyền sử dụng đất được khấu hao trong 10 năm, quyền sử dụng đất không xác định thời hạn không được tính khấu hao.

Quyền sử dụng đất là tiền thuê đất Công ty trả một lần cho nhiều năm và được cấp Giấy chứng nhận quyền sử dụng đất tại KCN Phú Mỹ I (Bà Rịa – Vũng Tàu) được khấu hao theo thời gian giao đất.

Chương trình phần mềm

Chi phí liên quan đến các chương trình phần mềm máy tính không phải là một bộ phận gắn kết với phần cứng có liên quan được vốn hoá. Nguyên giá của phần mềm máy tính là toàn bộ các chi phí mà Công ty đã chi ra tính đến thời điểm đưa phần mềm vào sử dụng. Phần mềm máy tính được khấu hao theo phương pháp đường thẳng trong 03 năm.

11. Chi phí xây dựng cơ bản dở dang

Chi phí xây dựng cơ bản dở dang phản ánh các chi phí liên quan trực tiếp (bao gồm cả chi phí lãi vay có liên quan phù hợp với chính sách kế toán của Công ty) đến các tài sản đang trong quá trình xây dựng, máy móc thiết bị đang lắp đặt để phục vụ cho mục đích sản xuất, cho thuê và quản lý cũng như chi phí liên quan đến việc sửa chữa tài sản cố định đang thực hiện. Các tài sản này được ghi nhận theo giá gốc và không được tính khấu hao.

CÔNG TY CỔ PHẦN DẦU THỰC VẬT TƯỜNG AN

Địa chỉ: 48/5 Phan Huy Ích, phường 15, quận Tân Bình, TP. Hồ Chí Minh

BÁO CÁO TÀI CHÍNH GIỮA NIÊN ĐỘ

6 tháng đầu của năm tài chính kết thúc ngày 31 tháng 12 năm 2015

Bản thuyết minh Báo cáo tài chính giữa niên độ (tiếp theo)

12. Các khoản nợ phải trả và chi phí phải trả

Các khoản nợ phải trả và chi phí phải trả được ghi nhận cho số tiền phải trả trong tương lai liên quan đến hàng hóa và dịch vụ đã nhận được. Chi phí phải trả được ghi nhận dựa trên các ước tính hợp lý về số tiền phải trả.

Việc phân loại các khoản phải trả là phải trả người bán, chi phí phải trả và phải trả khác được thực hiện theo nguyên tắc sau:

- Phải trả người bán phản ánh các khoản phải trả mang tính chất thương mại phát sinh từ giao dịch mua hàng hóa, dịch vụ, tài sản và người bán là đơn vị độc lập với Công ty, bao gồm cả các khoản phải trả khi nhập khẩu thông qua người nhận ủy thác.
- Chi phí phải trả phản ánh các khoản phải trả cho hàng hóa, dịch vụ đã nhận được từ người bán hoặc đã cung cấp cho người mua nhưng chưa chi trả do chưa có hóa đơn hoặc chưa đủ hồ sơ, tài liệu kế toán và các khoản phải trả cho người lao động về tiền lương nghỉ phép, các khoản chi phí sản xuất, kinh doanh phải trích trước.
- Phải trả khác phản ánh các khoản phải trả không có tính thương mại, không liên quan đến giao dịch mua, bán, cung cấp hàng hóa dịch vụ.

13. Vốn chủ sở hữu

Vốn góp của chủ sở hữu

Vốn góp của chủ sở hữu được ghi nhận theo số vốn thực tế đã góp của các cổ đông.

14. Phân phối lợi nhuận

Lợi nhuận sau thuế thu nhập doanh nghiệp được phân phối cho các cổ đông sau khi đã trích lập các quỹ theo Điều lệ của Công ty cũng như các quy định của pháp luật và đã được Đại hội đồng cổ đông phê duyệt.

Việc phân phối lợi nhuận cho các cổ đông được cân nhắc đến các khoản mục phi tiền tệ nằm trong lợi nhuận sau thuế chưa phân phối có thể ảnh hưởng đến luồng tiền và khả năng chi trả cổ tức như lãi do đánh giá lại tài sản mang đi góp vốn, lãi do đánh giá lại các khoản mục tiền tệ, các công cụ tài chính và các khoản mục phi tiền tệ khác.

Cổ tức được ghi nhận là nợ phải trả khi được Đại hội đồng cổ đông phê duyệt.

15. Ghi nhận doanh thu và thu nhập

Doanh thu bán hàng hoá, thành phẩm

Doanh thu bán hàng hoá, thành phẩm được ghi nhận khi đồng thời thỏa mãn các điều kiện sau:

- Công ty đã chuyển giao phần lớn rủi ro và lợi ích gắn liền với quyền sở hữu sản phẩm hoặc hàng hóa cho người mua.
- Công ty không còn nắm giữ quyền quản lý hàng hóa như người sở hữu hàng hóa hoặc quyền kiểm soát hàng hóa.
- Doanh thu được xác định tương đối chắc chắn. Khi hợp đồng qui định người mua được quyền trả lại sản phẩm, hàng hoá, đã mua theo những điều kiện cụ thể, doanh thu chỉ được ghi nhận khi những điều kiện cụ thể đó không còn tồn tại và người mua không được quyền trả lại sản phẩm, hàng hoá (trừ trường hợp khách hàng có quyền trả lại hàng hóa dưới hình thức đổi lại để lấy hàng hóa, dịch vụ khác).
- Công ty đã hoặc sẽ thu được lợi ích kinh tế từ giao dịch bán hàng.
- Xác định được chi phí liên quan đến giao dịch bán hàng.

Tiền lãi

Tiền lãi được ghi nhận trên cơ sở thời gian và lãi suất thực tế từng kỳ.

Cổ tức được chia

Cổ tức được chia được ghi nhận khi Công ty được quyền nhận cổ tức hoặc lợi nhuận từ việc góp vốn.



CÔNG TY CỔ PHẦN DẦU THỰC VẬT TƯỜNG AN

Địa chỉ: 48/5 Phan Huy Ích, phường 15, quận Tân Bình, TP. Hồ Chí Minh

BÁO CÁO TÀI CHÍNH GIỮA NIÊN ĐỘ

6 tháng đầu của năm tài chính kết thúc ngày 31 tháng 12 năm 2015

Bản thuyết minh Báo cáo tài chính giữa niên độ (tiếp theo)

16. Các khoản giảm trừ doanh thu

Các khoản giảm trừ doanh thu bao gồm giảm giá hàng bán, hàng bán bị trả lại phát sinh cùng kỳ tiêu thụ sản phẩm, hàng hóa, dịch vụ được điều chỉnh giảm doanh thu của kỳ phát sinh.

Trường hợp sản phẩm, hàng hóa, dịch vụ đã tiêu thụ từ các kỳ trước, đến kỳ này mới phát sinh giảm giá hàng bán, trả lại thì được ghi giảm doanh thu theo nguyên tắc:

- Nếu khoản giảm giá, trả lại phát sinh trước thời điểm phát hành Báo cáo tài chính giữa niên độ: ghi giảm doanh thu trên Báo cáo tài chính giữa niên độ của kỳ này.
- Nếu khoản giảm giá, trả lại phát sinh sau thời điểm phát hành Báo cáo tài chính giữa niên độ: ghi giảm doanh thu trên Báo cáo tài chính giữa niên độ của kỳ sau.

17. Chi phí đi vay

Chi phí đi vay bao gồm lãi tiền vay và các chi phí khác phát sinh liên quan trực tiếp đến các khoản vay.

Chi phí đi vay được ghi nhận vào chi phí khi phát sinh.

18. Các khoản chi phí

Chi phí là những khoản làm giảm lợi ích kinh tế được ghi nhận tại thời điểm giao dịch phát sinh hoặc khi có khả năng tương đối chắc chắn sẽ phát sinh trong tương lai không phân biệt đã chi tiền hay chưa.

Các khoản chi phí và khoản doanh thu do nó tạo ra phải được ghi nhận đồng thời theo nguyên tắc phù hợp. Trong trường hợp nguyên tắc phù hợp xung đột với nguyên tắc thận trọng, chi phí được ghi nhận căn cứ vào bản chất và qui định của các Chuẩn mực kế toán để đảm bảo phản ánh giao dịch một cách trung thực, hợp lý.

19. Thuế thu nhập doanh nghiệp

Chi phí thuế thu nhập doanh nghiệp bao gồm thuế thu nhập hiện hành và thuế thu nhập hoãn lại.

Thuế thu nhập hiện hành

Thuế thu nhập hiện hành là khoản thuế được tính dựa trên thu nhập tính thuế. Thu nhập tính thuế chênh lệch so với lợi nhuận kế toán là do điều chỉnh các khoản chênh lệch tạm thời giữa thuế và kế toán, các chi phí không được trừ cũng như điều chỉnh các khoản thu nhập không phải chịu thuế và các khoản lỗ được chuyển.

Thuế thu nhập hoãn lại

Thuế thu nhập hoãn lại là khoản thuế thu nhập doanh nghiệp sẽ phải nộp hoặc sẽ được hoàn lại do chênh lệch tạm thời giữa giá trị ghi sổ của tài sản và nợ phải trả cho mục đích lập Báo cáo tài chính và cơ sở tính thuế thu nhập. Thuế thu nhập hoãn lại phải trả được ghi nhận cho tất cả các khoản chênh lệch tạm thời chịu thuế. Tài sản thuế thu nhập hoãn lại chỉ được ghi nhận khi chắc chắn trong tương lai sẽ có lợi nhuận tính thuế để sử dụng những chênh lệch tạm thời được khấu trừ này.

Giá trị ghi sổ của tài sản thuế thu nhập doanh nghiệp hoãn lại được xem xét lại vào ngày kết thúc kỳ kế toán và sẽ được ghi giảm đến mức đảm bảo chắc chắn có đủ lợi nhuận tính thuế cho phép lợi ích của một phần hoặc toàn bộ tài sản thuế thu nhập hoãn lại được sử dụng. Các tài sản thuế thu nhập doanh nghiệp hoãn lại chưa được ghi nhận trước đây được xem xét lại vào ngày kết thúc kỳ kế toán và được ghi nhận khi chắc chắn có đủ lợi nhuận tính thuế để có thể sử dụng các tài sản thuế thu nhập hoãn lại chưa ghi nhận này.

CÔNG TY CỔ PHẦN DẦU THỰC VẬT TƯỜNG AN

Địa chỉ: 48/5 Phan Huy Ích, phường 15, quận Tân Bình, TP. Hồ Chí Minh

BÁO CÁO TÀI CHÍNH GIỮA NIÊN ĐỘ

6 tháng đầu của năm tài chính kết thúc ngày 31 tháng 12 năm 2015

Bản thuyết minh Báo cáo tài chính giữa niên độ (tiếp theo)

Tài sản thuế thu nhập hoãn lại và thuế thu nhập hoãn lại phải trả được xác định theo thuế suất dự tính sẽ áp dụng cho năm tài sản được thu hồi hay nợ phải trả được thanh toán dựa trên các mức thuế suất có hiệu lực tại ngày kết thúc kỳ kế toán. Thuế thu nhập hoãn lại được ghi nhận vào Báo cáo kết quả hoạt động kinh doanh và chỉ ghi trực tiếp vào vốn chủ sở hữu khi khoản thuế đó liên quan đến các khoản mục được ghi thẳng vào vốn chủ sở hữu.

Tài sản thuế thu nhập hoãn lại và nợ thuế thu nhập hoãn lại phải trả được bù trừ khi:

- Công ty có quyền hợp pháp được bù trừ giữa tài sản thuế thu nhập hiện hành với thuế thu nhập hiện hành phải nộp; và
- Các tài sản thuế thu nhập hoãn lại và thuế thu nhập hoãn lại phải trả này liên quan đến thuế thu nhập doanh nghiệp được quản lý bởi cùng một cơ quan thuế:
 - Đối với cùng một đơn vị chịu thuế; hoặc
 - Công ty dự định thanh toán thuế thu nhập hiện hành phải trả và tài sản thuế thu nhập hiện hành trên cơ sở thuần hoặc thu hồi tài sản đồng thời với việc thanh toán nợ phải trả trong từng kỳ tương lai khi các khoản trọng yếu của thuế thu nhập hoãn lại phải trả hoặc tài sản thuế thu nhập hoãn lại được thanh toán hoặc thu hồi.

20. Bên liên quan

Các bên được coi là liên quan nếu một bên có khả năng kiểm soát hoặc có ảnh hưởng đáng kể đối với bên kia trong việc ra quyết định các chính sách tài chính và hoạt động. Các bên cũng được xem là bên liên quan nếu cùng chịu sự kiểm soát chung hay chịu ảnh hưởng đáng kể chung.

Trong việc xem xét mối quan hệ của các bên liên quan, bản chất của mối quan hệ được chú trọng nhiều hơn hình thức pháp lý.

21. Báo cáo theo bộ phận

Bộ phận theo lĩnh vực kinh doanh là một phần có thể xác định riêng biệt tham gia vào quá trình sản xuất hoặc cung cấp sản phẩm, dịch vụ và có rủi ro và lợi ích kinh tế khác với các bộ phận kinh doanh khác.

Bộ phận theo khu vực địa lý là một phần có thể xác định riêng biệt tham gia vào quá trình sản xuất hoặc cung cấp sản phẩm, dịch vụ trong phạm vi một môi trường kinh tế cụ thể và có rủi ro và lợi ích kinh tế khác với các bộ phận kinh doanh trong các môi trường kinh tế khác.

22. Công cụ tài chính

Tài sản tài chính

Việc phân loại các tài sản tài chính này phụ thuộc vào bản chất và mục đích của tài sản tài chính và được quyết định tại thời điểm ghi nhận ban đầu. Các tài sản tài chính của Công ty gồm tiền và các khoản tương đương tiền, các khoản phải thu khách hàng, phải thu khác và các công cụ tài chính được niêm yết và không được niêm yết.

Tại thời điểm ghi nhận ban đầu, các tài sản tài chính được ghi nhận theo giá gốc cộng các chi phí giao dịch có liên quan trực tiếp đến tài sản tài chính đó.

Nợ phải trả tài chính

Việc phân loại các khoản nợ tài chính phụ thuộc vào bản chất và mục đích của khoản nợ tài chính và được quyết định tại thời điểm ghi nhận ban đầu. Nợ phải trả tài chính của Công ty gồm các khoản phải trả người bán, vay và nợ, các khoản phải trả khác.

Tại thời điểm ghi nhận lần đầu, các khoản nợ phải trả tài chính khác được ghi nhận ban đầu theo giá gốc trừ các chi phí giao dịch có liên quan trực tiếp đến nợ phải trả tài chính đó.

CÔNG TY CỔ PHẦN DẦU THỰC VẬT TƯỜNG AN

Địa chỉ: 48/5 Phan Huy Ích, phường 15, quận Tân Bình, TP. Hồ Chí Minh

BÁO CÁO TÀI CHÍNH GIỮA NIÊN ĐỘ

6 tháng đầu của năm tài chính kết thúc ngày 31 tháng 12 năm 2015

Bản thuyết minh Báo cáo tài chính giữa niên độ (tiếp theo)

Công cụ vốn chủ sở hữu

Công cụ vốn chủ sở hữu là hợp đồng chứng tỏ được những lợi ích còn lại về tài sản của Công ty sau khi trừ đi toàn bộ nghĩa vụ.

Bù trừ các công cụ tài chính

Các tài sản tài chính và nợ phải trả tài chính chỉ được bù trừ với nhau và trình bày giá trị thuần trên Bảng cân đối kế toán khi và chỉ khi Công ty:

- Có quyền hợp pháp để bù trừ giá trị đã được ghi nhận; và
- Có dự định thanh toán trên cơ sở thuần hoặc ghi nhận tài sản và thanh toán nợ phải trả cùng một thời điểm.

V. THÔNG TIN BỔ SUNG CHO CÁC KHOẢN MỤC TRÌNH BÀY TRONG BẢNG CÂN ĐỐI KẾ TOÁN GIỮA NIÊN ĐỘ

1. Tiền và các khoản tương đương tiền

	<u>Số cuối kỳ</u>	<u>Số đầu năm</u>
Tiền mặt	1.347.485.867	1.342.531.250
Tiền gửi ngân hàng không kỳ hạn	61.423.080.344	81.841.689.121
Các khoản tương đương tiền	42.500.000.000	212.000.000.000
<i>(Tiền gửi ngân hàng có kỳ hạn gốc không quá 3 tháng)</i>		
Cộng	<u>105.270.566.211</u>	<u>295.184.220.371</u>

2. Các khoản đầu tư tài chính

Các khoản đầu tư tài chính của Công ty bao gồm đầu tư nắm giữ đến ngày đáo hạn và đầu tư góp vốn vào đơn vị khác. Thông tin về các khoản đầu tư tài chính của Công ty như sau:

2a. Đầu tư nắm giữ đến ngày đáo hạn

Tiền gửi có kỳ hạn 6 tháng với giá gốc và giá trị ghi sổ đều là 188.500.000.000 VND.

2b. Đầu tư góp vốn vào đơn vị khác

	Số cuối kỳ			Số đầu năm		
	Giá gốc	Dự phòng	Giá trị hợp lý	Giá gốc	Dự phòng	Giá trị hợp lý
Đầu tư cổ phiếu Công ty Cổ phần Bao bì dầu thực vật	1.824.000.000	-	4.032.000.000	1.824.000.000	-	3.686.400.000
Cộng	<u>1.824.000.000</u>	<u>-</u>	<u>4.032.000.000</u>	<u>1.824.000.000</u>	<u>-</u>	<u>3.686.400.000</u>

3. Phải thu ngắn hạn của khách hàng

	<u>Số cuối kỳ</u>	<u>Số đầu năm</u>
<i>Phải thu các bên liên quan</i>	<u>4.171.458.905</u>	<u>300.443.385</u>
Công ty Cổ phần Dầu thực vật Tân Bình	66.137.500	66.137.500
Công ty TNHH MTV Kinh Đô Miền Bắc	3.485.010.100	-
Công ty TNHH MTV Ki Do	620.311.305	234.305.885
<i>Phải thu các khách hàng khác</i>	<u>67.932.161.110</u>	<u>79.173.862.658</u>
Công ty cổ phần Kinh đô Bình Dương	7.552.801.300	5.310.080.600
Các khách hàng khác	60.379.359.810	73.863.782.058
Cộng	<u>72.103.620.015</u>	<u>79.474.306.043</u>

CÔNG TY CỔ PHẦN DẦU THỰC VẬT TƯỜNG AN

Địa chỉ: 48/5 Phan Huy Ích, phường 15, quận Tân Bình, TP. Hồ Chí Minh

BÁO CÁO TÀI CHÍNH GIỮA NIÊN ĐỘ

6 tháng đầu của năm tài chính kết thúc ngày 31 tháng 12 năm 2015

Bản thuyết minh Báo cáo tài chính giữa niên độ (tiếp theo)

4. Phải thu ngắn hạn khác

	Số cuối kỳ		Số đầu năm	
	Giá trị	Dự phòng	Giá trị	Dự phòng
Lãi tiền gửi có kỳ hạn	2.354.783.334	-	1.919.861.110	-
Phải thu tạm ứng cho nhân viên	25.000.000	-	-	-
Các khoản phải thu ngắn hạn khác	1.037.947	-	-	-
Cộng	2.380.821.281	-	1.919.861.110	-

5. Hàng tồn kho

	Số cuối kỳ		Số đầu năm	
	Giá gốc	Dự phòng	Giá gốc	Dự phòng
Hàng mua đang đi trên đường	1.534.490.408	-	10.289.946.206	-
Nguyên liệu, vật liệu	291.526.871.521	(22.785.467.950)	471.272.758.072	(6.414.197.746)
Công cụ, dụng cụ	734.970.472	-	510.503.990	-
Chi phí sản xuất, kinh doanh dở dang	51.359.921.116	(4.337.624.281)	46.961.461.058	(1.388.832.096)
Thành phẩm	89.046.142.187	(4.838.064.440)	109.993.733.127	(3.800.431.172)
Hàng hóa	2.299.542.600	-	383.330.782	-
Cộng	436.501.938.304	(31.961.156.671)	639.411.733.235	(11.603.461.014)

Tình hình biến động dự phòng giảm giá hàng tồn kho như sau:

	Kỳ này	Kỳ trước
Số đầu năm	(11.603.461.014)	(8.007.147.054)
Trích lập dự phòng bổ sung	(20.357.695.657)	(8.878.291.070)
Số cuối kỳ	(31.961.156.671)	(16.885.438.124)

Giá nguyên vật liệu đầu vào trên thị trường liên tục giảm cộng với tình hình thị trường cạnh tranh về giá bán giữa các nhãn hiệu dầu ăn ngày càng gay gắt dẫn đến giá bán sản phẩm giảm đáng kể.

6. Chi phí trả trước

6a. Chi phí trả trước ngắn hạn

	Số cuối kỳ	Số đầu năm
Giá trị công cụ, dụng cụ còn phải phân bổ	1.088.972.175	587.536.470
Chi phí thuê kho	79.680.000	110.534.545
Cộng	1.168.652.175	698.071.015

6b. Chi phí trả trước dài hạn

Chi phí trả trước dài hạn là chi phí công cụ, dụng cụ còn phải phân bổ.

CÔNG TY CỔ PHẦN DẦU THỰC VẬT TƯỜNG AN

Địa chỉ: 48/5 Phan Huy Ích, phường 15, quận Tân Bình, TP. Hồ Chí Minh

BÁO CÁO TÀI CHÍNH GIỮA NIÊN ĐỘ

6 tháng đầu của năm tài chính kết thúc ngày 31 tháng 12 năm 2015

Bản thuyết minh Báo cáo tài chính giữa niên độ (tiếp theo)

7. Tài sản cố định hữu hình

	Nhà cửa, vật kiến trúc	Máy móc và thiết bị	Phương tiện vận tải, truyền dẫn	Thiết bị, dụng cụ quản lý	Cộng
Nguyên giá					
Số đầu năm	165.470.464.176	293.726.728.903	9.312.082.136	2.146.347.161	470.655.622.376
Tăng trong kỳ do đầu tư XDCB hoàn thành	484.670.701	32.727.273	-	-	517.397.974
Giảm do thanh lý trong kỳ	(325.114.330)	(112.040.400)	-	-	(437.154.730)
Số cuối kỳ	165.630.020.547	293.647.415.776	9.312.082.136	2.146.347.161	470.735.865.620
<i>Trong đó:</i>					
Đã khấu hao hết nhưng vẫn còn sử dụng	22.979.027.253	71.242.500.988	2.251.985.639	1.883.650.161	98.357.164.041
Giá trị hao mòn					
Số đầu năm	86.264.895.050	210.276.415.104	4.962.581.285	1.961.710.663	303.465.602.102
Khấu hao trong kỳ	6.134.169.000	8.868.724.303	543.323.208	26.269.698	15.572.486.209
Giảm do thanh lý trong kỳ	(325.114.330)	(112.040.400)	-	-	(437.154.730)
Số cuối kỳ	92.073.949.720	219.033.099.007	5.505.904.493	1.987.980.361	318.600.933.581
Giá trị còn lại					
Số đầu năm	79.278.130.699	83.377.752.226	4.349.500.851	184.636.498	167.190.020.274
Số cuối kỳ	73.628.632.400	74.541.755.196	3.806.177.643	158.366.800	152.134.932.039
<i>Trong đó:</i>					
Tạm thời chưa sử dụng	-	-	-	-	-
Đang chờ thanh lý	-	-	-	-	-

Một số tài sản cố định hữu hình có giá trị còn lại theo sổ sách là 33.320.830.451 VND đã được thế chấp để đảm bảo cho các khoản vay của Ngân hàng Đầu tư và Phát triển Việt Nam – Chi nhánh TP. Hồ Chí Minh (xem thuyết minh V.15)

8. Tài sản cố định vô hình

	Quyền sử dụng đất	Phần mềm máy tính	Cộng
Nguyên giá			
Số đầu năm	32.970.882.138	520.000.000	33.490.882.138
Số cuối kỳ	32.970.882.138	520.000.000	33.490.882.138
<i>Trong đó:</i>			
Đã khấu hao hết nhưng vẫn còn sử dụng	3.409.939.531	520.000.000	3.929.939.531
Giá trị hao mòn			
Số đầu năm	12.979.006.087	520.000.000	13.499.006.087
Khấu hao trong kỳ	482.473.944	-	482.473.944
Số cuối kỳ	13.461.480.031	520.000.000	13.981.480.031
Giá trị còn lại			
Số đầu năm	19.991.876.051	-	19.991.876.051
Số cuối kỳ	19.509.402.107	-	19.509.402.107
<i>Trong đó:</i>			
Tạm thời chưa sử dụng	-	-	-
Đang chờ thanh lý	-	-	-

CÔNG TY CỔ PHẦN DẦU THỰC VẬT TƯỜNG AN

Địa chỉ: 48/5 Phan Huy Ích, phường 15, quận Tân Bình, TP. Hồ Chí Minh

BÁO CÁO TÀI CHÍNH GIỮA NIÊN ĐỘ

6 tháng đầu của năm tài chính kết thúc ngày 31 tháng 12 năm 2015

Bản thuyết minh Báo cáo tài chính giữa niên độ (tiếp theo)

9. Chi phí xây dựng cơ bản dở dang

	Số đầu năm	Chi phí phát sinh trong kỳ	Kết chuyển vào TSCĐ trong kỳ	Kết chuyển vào chi phí SXKD	Số cuối kỳ
Công trình cải tạo, sửa chữa nhà ép dầu	943.637.742	1.660.174.405	-	-	2.603.812.147
Đường ống dẫn dầu, hệ thống điện cho xưởng thành phẩm	-	610.376.866	-	-	610.376.866
Các công trình khác	145.926.268	945.095.757	(517.397.974)	(330.741.115)	242.882.936
Cộng	1.089.564.010	3.215.647.028	(517.397.974)	(330.741.115)	3.457.071.949

10. Tài sản thuế thu nhập hoãn lại

Tài sản thuế thu nhập hoãn lại liên quan đến khoản chênh lệch tạm thời được khấu trừ. Chi tiết phát sinh trong năm như sau:

	Kỳ này	Kỳ trước
Số đầu năm	724.882.597	843.703.054
Hoàn nhập trong kỳ	(59.410.229)	(59.410.229)
Số cuối kỳ	665.472.368	784.292.825

11. Phải trả người bán ngắn hạn

	Số cuối kỳ	Số đầu năm
<i>Phải trả các bên liên quan</i>		
Tổng Công ty Công nghiệp Dầu thực vật Việt Nam – Công ty Cổ phần	88.861.387.494	356.358.190.793
Công ty Cổ phần Bao bì Dầu thực vật	610.930.815	574.801.345
<i>Phải trả các nhà cung cấp khác</i>		
Các nhà cung cấp khác	32.788.378.578	44.465.273.178
Cộng	122.260.696.887	401.398.265.316

12. Thuế và các khoản phải nộp Nhà nước

	Số đầu năm	Số phát sinh trong kỳ		Số cuối kỳ	Phải thu	
	Phải nộp	Phải thu	Số phải nộp	Số đã nộp	Phải nộp	
Thuế GTGT hàng bán nội địa	-	-	30.847.663.030	(30.138.664.611)	708.998.419	-
Thuế GTGT hàng nhập khẩu	-	-	23.044.141.298	(23.044.141.298)	-	-
Thuế xuất, nhập khẩu	-	-	8.521.768.848	(8.338.108.151)	183.660.697	-
Thuế thu nhập doanh nghiệp	11.336.782.723	-	8.693.840.266	(16.020.970.368)	4.009.652.621	-
Thuế thu nhập cá nhân thường xuyên	-	(375.836.838)	1.561.506.350	(1.150.909.512)	34.760.000	-
Thuế thu nhập cá nhân không thường xuyên	29.160.597	-	742.649.239	(75.138.828)	696.671.008	-
Thuế tài nguyên	50.000	-	300.000	(300.000)	50.000	-
Thuế nhà đất, tiền thuê đất	-	-	471.587.122	(471.587.122)	-	-
Các loại thuế khác	-	-	6.000.000	(6.000.000)	-	-
Cộng	11.365.993.320	(375.836.838)	73.889.456.153	(79.245.819.890)	5.633.792.745	-

CÔNG TY CỔ PHẦN DẦU THỰC VẬT TƯỜNG AN

Địa chỉ: 48/5 Phan Huy Ích, phường 15, quận Tân Bình, TP. Hồ Chí Minh

BÁO CÁO TÀI CHÍNH GIỮA NIÊN ĐỘ

6 tháng đầu của năm tài chính kết thúc ngày 31 tháng 12 năm 2015

Bản thuyết minh Báo cáo tài chính giữa niên độ (tiếp theo)

Thuế giá trị gia tăng

Công ty nộp thuế giá trị gia tăng theo phương pháp khấu trừ. Thuế suất thuế giá trị gia tăng cho hàng xuất khẩu là 0%, hàng tiêu thụ trong nước là 10%.

Thuế xuất, nhập khẩu

Công ty kê khai và nộp theo thông báo của Hải quan.

Thuế thu nhập doanh nghiệp

Theo quy định tại điểm 6, phần I, Thông tư số 130/2008/TT- BCT ngày 26 tháng 12 năm 2008 của Bộ Tài chính, phần thu nhập tăng thêm do đầu tư Nhà máy dầu Phú Mỹ được miễn thuế thu nhập doanh nghiệp trong 3 năm kể từ khi dự án đi vào hoạt động và được giảm 50% số thuế phải nộp cho 5 năm tiếp theo. Năm 2008 là năm đầu tiên dự án đi vào hoạt động.

Công ty phải nộp thuế thu nhập doanh nghiệp cho các khoản thu nhập tính thuế với thuế suất 22%.

Thuế thu nhập doanh nghiệp phải nộp trong kỳ được dự tính như sau:

	Luỹ kế từ đầu năm đến cuối kỳ này	
	Năm nay	Năm trước
Tổng lợi nhuận kế toán trước thuế	45.235.584.849	15.329.332.793
Các khoản điều chỉnh tăng, giảm lợi nhuận kế toán để xác định lợi nhuận chịu thuế thu nhập doanh nghiệp:		
- Các khoản điều chỉnh giảm	<u>(303.031.070)</u>	<u>(303.031.070)</u>
Thu nhập chịu thuế	44.932.553.779	15.026.301.723
Thu nhập được miễn thuế	<u>(384.000.000)</u>	<u>(384.000.000)</u>
Thu nhập tính thuế	44.548.553.779	14.642.301.723
Thuế suất thuế thu nhập doanh nghiệp	22%	22%
Thuế thu nhập doanh nghiệp theo thuế suất phổ thông	9.800.681.832	3.221.306.379
Thuế thu nhập doanh nghiệp được miễn, giảm cho phần thu nhập tăng thêm từ đầu tư mở rộng	<u>(1.106.841.566)</u>	<u>(235.659.703)</u>
Thuế thu nhập doanh nghiệp còn phải nộp	<u>8.693.840.266</u>	<u>2.985.646.676</u>

Việc xác định thuế thu nhập doanh nghiệp phải nộp của Công ty được căn cứ vào các qui định hiện hành về thuế. Tuy nhiên, những qui định này thay đổi theo từng thời kỳ và các qui định về thuế đối với nhiều loại giao dịch khác nhau có thể được giải thích theo nhiều cách khác nhau. Do vậy số thuế được trình bày trên Báo cáo tài chính giữa niên độ có thể sẽ thay đổi khi cơ quan thuế kiểm tra.

Theo Luật số 32/2013/QH13 về sửa đổi bổ sung một số điều của Luật thuế thu nhập doanh nghiệp được Quốc hội nước Cộng hòa xã hội chủ nghĩa Việt Nam khoá XIII kỳ họp thứ 5 thông qua ngày 19 tháng 6 năm 2013, thuế suất thuế thu nhập doanh nghiệp phổ thông giảm từ 22% xuống còn 20% từ ngày 01 tháng 01 năm 2016.

Tiền thuế đất

Tiền thuế đất được nộp theo thông báo của cơ quan thuế.

Các loại thuế khác

Công ty kê khai và nộp theo qui định.

CÔNG TY CỔ PHẦN DẦU THỰC VẬT TƯỜNG AN

Địa chỉ: 48/5 Phan Huy Ích, phường 15, quận Tân Bình, TP. Hồ Chí Minh

BÁO CÁO TÀI CHÍNH GIỮA NIÊN ĐỘ

6 tháng đầu của năm tài chính kết thúc ngày 31 tháng 12 năm 2015

Bản thuyết minh Báo cáo tài chính giữa niên độ (tiếp theo)

13. Chi phí phải trả ngắn hạn

	Số cuối kỳ	Số đầu năm
Chi phí lãi vay phải trả	155.015.030	105.802.717
Chi phí marketing phải trả	3.418.256.546	-
Chi phí bán hàng phải trả	9.532.889.043	2.845.324.888
Chi phí chiết khấu phải trả	3.010.378.950	-
Chi phí khác phải trả	277.266.162	-
Cộng	16.393.805.731	2.951.127.605

14. Phải trả ngắn hạn khác

	Số cuối kỳ	Số đầu năm
Kinh phí công đoàn	928.664.443	1.020.213.650
Nhận ký quỹ, ký cược ngắn hạn	1.912.000.000	1.637.840.000
Cổ tức, lợi nhuận phải trả	59.907.000	59.907.000
Thuế thu nhập cá nhân tạm thu	6.927.000	3.034.000
Các khoản phải trả khác	-	30.000.000
Cộng	2.907.498.443	2.750.994.650

15. Vay và nợ thuê tài chính ngắn hạn

	Số cuối kỳ		Số đầu năm	
	Giá trị	Số có khả năng trả nợ	Giá trị	Số có khả năng trả nợ
Ngân hàng TMCP Ngoại thương Việt Nam – Chi nhánh TP. Hồ Chí Minh ⁽ⁱ⁾	197.691.603.488	197.691.603.488	171.031.179.068	171.031.179.068
Ngân hàng TMCP Công thương Việt Nam - Chi nhánh TP. Hồ Chí Minh ⁽ⁱⁱ⁾	131.429.314.458	131.429.314.458	140.778.536.393	140.778.536.393
Cộng	329.120.917.946	329.120.917.946	311.809.715.461	311.809.715.461

(i) Vay Ngân hàng TMCP Ngoại thương Việt Nam – Chi nhánh TP. Hồ Chí Minh theo Hợp đồng tín dụng số 0253/KH/13NH ngày 10 tháng 10 năm 2013 và bản sửa đổi số 01/CV-0253/KH/13NH ngày 03 tháng 9 năm 2014 để bổ sung vốn lưu động. Chi tiết khoản vay như sau:

- Hạn mức vay : 300.000.000.000 VNĐ
- Thời gian vay : tối đa 06 tháng (theo từng giấy nhận nợ)
- Lãi suất vay : Được xác định cho từng Hợp đồng tín dụng ngắn hạn cụ thể theo chế độ lãi suất của Ngân hàng trong từng thời kỳ.
- Tài sản đảm bảo : Tín chấp

(ii) Vay Ngân hàng TMCP Công thương Việt Nam - Chi nhánh TP. Hồ Chí Minh theo Hợp đồng tín dụng hạn mức số 14.2120027/HĐHMTD ngày 03 tháng 9 năm 2014 để bổ sung vốn lưu động. Chi tiết khoản vay như sau:

- Số tiền vay : 220.000.000.000 VNĐ
- Thời gian vay : tối đa 04 tháng (theo từng giấy nhận nợ)
- Lãi suất vay : Được xác định cho từng Hợp đồng tín dụng ngắn hạn cụ thể theo chế độ lãi suất của Ngân hàng trong từng thời kỳ.
- Tài sản đảm bảo : Tín chấp

CÔNG TY CỔ PHẦN DẦU THỰC VẬT TƯỜNG AN

Địa chỉ: 48/5 Phan Huy Ích, phường 15, quận Tân Bình, TP. Hồ Chí Minh

BÁO CÁO TÀI CHÍNH GIỮA NIÊN ĐỘ

6 tháng đầu của năm tài chính kết thúc ngày 31 tháng 12 năm 2015

Bản thuyết minh Báo cáo tài chính giữa niên độ (tiếp theo)

Ngoài ra, Công ty còn đang thế chấp tài sản đảm bảo là Dây chuyền thiết bị chiết dầu chai 1L; 0,4L; 0,25L và 5L, Dây chuyền tinh luyện dầu thực vật 600 tấn/ngày và 150 tấn/ngày tại Ngân hàng TMCP Đầu tư và Phát triển Việt Nam - Chi nhánh TP. Hồ Chí Minh theo Hợp đồng tín dụng hạn mức số 00310/2012/0001606 ngày 30 tháng 7 năm 2012 và các phụ lục hợp đồng gia hạn để bổ sung vốn lưu động. Lãi suất theo từng lần nhận nợ.

Chi tiết số phát sinh về các khoản vay ngắn hạn trong kỳ như sau:

	<u>Kỳ này</u>	<u>Kỳ trước</u>
Số đầu năm	311.809.715.461	298.051.716.360
Số tiền vay phát sinh trong kỳ	1.087.079.691.717	1.350.159.258.208
Số tiền vay đã trả trong kỳ	(1.069.782.388.067)	(1.312.850.059.995)
Chênh lệch tỷ giá do đánh giá lại số dư cuối kỳ	13.898.835	-
Số cuối kỳ	<u>329.120.917.946</u>	<u>335.360.914.573</u>

16. Quỹ khen thưởng, phúc lợi

	<u>Số đầu năm</u>	<u>Tăng do trích lập từ lợi nhuận</u>	<u>Tăng khác</u>	<u>Chi quỹ trong kỳ</u>	<u>Số cuối kỳ</u>
Quỹ khen thưởng	4.402.822.722	1.216.077.812	690.000	(808.969.000)	4.810.621.534
Quỹ phúc lợi	2.392.696.279	608.038.906	-	(322.239.047)	2.678.496.138
Cộng	<u>6.795.519.001</u>	<u>1.824.116.718</u>	<u>690.000</u>	<u>(1.131.208.047)</u>	<u>7.489.117.672</u>

17. Vốn chủ sở hữu

17a. Bảng đối chiếu biến động của vốn chủ sở hữu

Thông tin về biến động của vốn chủ sở hữu được trình bày ở Phụ lục 1 đính kèm.

17b. Chi tiết vốn góp của chủ sở hữu

Tình hình góp vốn điều lệ như sau:

	<u>Số cuối kỳ</u>	<u>Số đầu năm</u>
Vốn góp của Tổng Công ty Công nghiệp Dầu thực vật Việt Nam – Công ty Cổ phần	96.799.000.000	96.799.000.000
Vốn góp của các đối tượng khác	93.003.000.000	93.003.000.000
Số cuối kỳ	<u>189.802.000.000</u>	<u>189.802.000.000</u>

17c. Cổ phiếu

	<u>Số cuối kỳ</u>	<u>Số đầu năm</u>
Số lượng cổ phiếu đăng ký phát hành	18.980.200	18.980.200
Số lượng cổ phiếu đã bán ra công chúng	18.980.200	18.980.200
- Cổ phiếu phổ thông	18.980.200	18.980.200
- Cổ phiếu ưu đãi	-	-
Số lượng cổ phiếu được mua lại	-	-
- Cổ phiếu phổ thông	-	-
- Cổ phiếu ưu đãi	-	-
Số lượng cổ phiếu đang lưu hành	18.980.200	18.980.200
- Cổ phiếu phổ thông	18.980.200	18.980.200
- Cổ phiếu ưu đãi	-	-

Mệnh giá cổ phiếu đang lưu hành: 10.000 VND.

CÔNG TY CỔ PHẦN DẦU THỰC VẬT TƯỜNG AN

Địa chỉ: 48/5 Phan Huy Ích, phường 15, quận Tân Bình, TP. Hồ Chí Minh

BÁO CÁO TÀI CHÍNH GIỮA NIÊN ĐỘ

6 tháng đầu của năm tài chính kết thúc ngày 31 tháng 12 năm 2015

Bản thuyết minh Báo cáo tài chính giữa niên độ (tiếp theo)

17d. Phân phối lợi nhuận

Trong kỳ Công ty đã tạm ứng cổ tức năm 2014 cho các cổ đông theo Nghị quyết Hội đồng quản trị số 54/NQ-HĐQT.15 ngày 27 tháng 5 năm 2015 số tiền 30.368.320.000 VND.

Ngoài ra, Công ty cũng tạm trích quỹ đầu tư phát triển và quỹ khen thưởng phúc lợi theo tỷ lệ trích lần lượt là 10% và 5% trên lợi nhuận sau thuế trong kỳ.

Vào ngày 30 tháng 7 năm 2015, Đại hội đồng cổ đông bất thường năm 2015 đã thông qua Nghị quyết số 81/NQ-HĐQT.15 về việc chia cổ tức năm 2014 là 23% mệnh giá cổ phiếu, với tổng số cổ tức là 43.654.460.000 VND. Khoản cổ tức còn phải trả này (sau khi đã trừ số đã tạm ứng ở trên) chưa được ghi nhận trên Báo cáo tài chính giữa niên độ.

18. Các khoản mục ngoài Bảng cân đối kế toán

18a. Tài sản thuê ngoài

Tại ngày kết thúc kỳ kế toán, tổng số tiền thuê tối thiểu trong tương lai của các hợp đồng thuê hoạt động sẽ được thanh toán như sau:

	<u>Số cuối kỳ</u>	<u>Số đầu năm</u>
Từ 1 năm trở xuống	627.837.121	627.837.121
Trên 1 năm đến 5 năm	2.511.348.484	2.511.348.484
Trên 5 năm	10.942.448.318	11.256.370.879
Cộng	<u>14.081.673.924</u>	<u>14.395.556.484</u>

Công ty thuê đất tại trụ sở chính và Chi nhánh Công ty Cổ phần Dầu thực vật Tường An - Nhà máy dầu Vinh dưới hình thức thuê hoạt động. Hợp đồng thuê đất ở Nhà máy dầu Tường An có hiệu lực trong khoảng từ năm 1996 đến năm 2046, hợp đồng thuê đất ở Nhà máy Vinh có hiệu lực từ năm 2002 đến năm 2032 và có khả năng được gia hạn thêm. Giá thuê đất được thanh toán theo thông báo hàng năm.

18b. Tài sản nhận giữ hộ, nhận gia công

Công ty đang nhận giữ hộ dầu thực vật các loại của các khách hàng với số lượng là 1.798,47 tấn (tại ngày 31 tháng 12 năm 2014 là 1.942,93 tấn).

Ngoài ra, Công ty nhận gia công các hàng hóa như sau:

	<u>Số cuối kỳ</u>	<u>Số đầu năm</u>
Dầu cám gạo thô	60,35	60,35
Dầu dừa	35,66	-
Cộng	<u>96,01</u>	<u>60,35</u>

18c. Ngoại tệ các loại

	<u>Số cuối kỳ</u>	<u>Số đầu năm</u>
Dollar Mỹ (USD)	62.083,87	2.753,04

CÔNG TY CỔ PHẦN DẦU THỰC VẬT TƯỜNG AN

Địa chỉ: 48/5 Phan Huy Ích, phường 15, quận Tân Bình, TP. Hồ Chí Minh

BÁO CÁO TÀI CHÍNH GIỮA NIÊN ĐỘ

6 tháng đầu của năm tài chính kết thúc ngày 31 tháng 12 năm 2015

Bản thuyết minh Báo cáo tài chính giữa niên độ (tiếp theo)

VI. THÔNG TIN BỔ SUNG CHO CÁC KHOẢN MỤC TRÌNH BÀY TRONG BÁO CÁO KẾT QUẢ HOẠT ĐỘNG KINH DOANH GIỮA NIÊN ĐỘ

1. Doanh thu bán hàng và cung cấp dịch vụ

1a. Tổng doanh thu

	Luỹ kế từ đầu năm đến cuối kỳ này	
	Năm nay	Năm trước
Doanh thu bán hàng hóa	2.330.482.428	8.479.542.903
Doanh thu bán thành phẩm	1.743.586.995.342	2.011.372.706.920
Cộng	1.745.917.477.770	2.019.852.249.823

1b. Doanh thu bán hàng và cung cấp dịch vụ cho các bên liên quan

Giao dịch về bán hàng và cung cấp dịch vụ cho các bên liên quan không phải là công ty con, công ty liên doanh, liên kết như sau:

	Luỹ kế từ đầu năm đến cuối kỳ này	
	Năm nay	Năm trước
Tổng Công ty Công nghiệp Dầu thực vật Việt Nam - Công ty Cổ phần (Công ty mẹ)	-	816.000
Công ty Cổ phần dầu thực vật Tân Bình (công ty liên kết của Công ty mẹ)	479.691.160	1.196.830.000
Công ty TNHH MTV Kinh Đô Miền Bắc	32.573.466.000	32.548.933.800
Công ty TNHH MTV Ki Do	8.532.732.200	6.675.326.100

2. Các khoản giảm trừ doanh thu

	Luỹ kế từ đầu năm đến cuối kỳ này	
	Năm nay	Năm trước
Hàng bán bị trả lại	548.540.968	631.864.482
Giảm giá hàng bán	-	4.151.976.020
Cộng	548.540.968	4.783.840.502

3. Giá vốn hàng bán

	Luỹ kế từ đầu năm đến cuối kỳ này	
	Năm nay	Năm trước
Giá vốn của hàng hóa đã bán	5.682.296.071	9.464.244.598
Giá vốn của thành phẩm đã bán	1.535.080.643.226	1.822.724.119.794
Dự phòng giảm giá hàng tồn kho	20.357.695.657	8.878.291.070
Cộng	1.561.120.634.954	1.841.066.655.462

4. Doanh thu hoạt động tài chính

	Luỹ kế từ đầu năm đến cuối kỳ này	
	Năm nay	Năm trước
Lãi tiền gửi có kỳ hạn trên 3 tháng	2.142.213.889	-
Lãi tiền gửi không kỳ hạn	5.039.110.261	9.440.276.526
Cổ tức, lợi nhuận được chia	384.000.000	384.000.000
Lãi chênh lệch tỷ giá phát sinh	210.986.021	131.384.693
Lãi chênh lệch tỷ giá do đánh giá lại các khoản mục tiền tệ có gốc ngoại tệ	-	1.818.676
Cộng	7.776.310.171	9.957.479.895

CÔNG TY CỔ PHẦN DẦU THỰC VẬT TƯỜNG AN

Địa chỉ: 48/5 Phan Huy Ích, phường 15, quận Tân Bình, TP. Hồ Chí Minh

BÁO CÁO TÀI CHÍNH GIỮA NIÊN ĐỘ

6 tháng đầu của năm tài chính kết thúc ngày 31 tháng 12 năm 2015

Bản thuyết minh Báo cáo tài chính giữa niên độ (tiếp theo)

5. Chi phí tài chính

	Luỹ kế từ đầu năm đến cuối kỳ này	
	Năm nay	Năm trước
Chi phí lãi vay	3.408.088.972	4.565.785.514
Lỗi chênh lệch tỷ giá phát sinh	989.128.083	301.356.497
Lỗi chênh lệch tỷ giá do đánh giá lại các khoản mục tiền tệ có gốc ngoại tệ	13.527.538	-
Cộng	4.410.744.593	4.867.142.011

6. Chi phí bán hàng

	Luỹ kế từ đầu năm đến cuối kỳ này	
	Năm nay	Năm trước
Chi phí cho nhân viên	20.496.026.698	12.405.408.748
Chi phí vật liệu, bao bì	595.576.520	578.410.528
Chi phí khấu hao tài sản cố định	289.907.280	300.186.812
Chi phí dịch vụ mua ngoài	20.134.171.716	22.978.102.585
Các chi phí khác	77.018.468.466	108.917.525.932
Cộng	118.534.150.680	145.179.634.605

7. Chi phí quản lý doanh nghiệp

	Luỹ kế từ đầu năm đến cuối kỳ này	
	Năm nay	Năm trước
Chi phí cho nhân viên	12.249.547.419	10.707.391.806
Chi phí vật liệu quản lý, đồ dùng văn phòng	806.551.038	711.365.748
Chi phí khấu hao tài sản cố định	540.464.142	555.848.111
Chi phí dịch vụ mua ngoài	4.908.606.040	5.057.556.548
Các chi phí khác	5.944.237.505	2.917.573.423
Cộng	24.449.406.144	19.949.735.636

8. Lãi cơ bản và lãi suy giảm trên cổ phiếu

	Luỹ kế từ đầu năm đến cuối kỳ này	
	Năm nay	Năm trước
Lợi nhuận kế toán sau thuế thu nhập doanh nghiệp	36.482.334.354	12.284.275.888
Các khoản điều chỉnh tăng, giảm lợi nhuận kế toán để xác định lợi nhuận phân bổ cho cổ đông sở hữu cổ phiếu phổ thông:		
- Trích quỹ khen thưởng, phúc lợi	(1.824.116.718)	(614.213.794)
- Trích quỹ khen thưởng ban điều hành	(1.296.466.871)	(585.000.000)
Lợi nhuận tính lãi cơ bản và lãi suy giảm trên cổ phiếu	33.361.750.765	11.085.062.094
Số lượng bình quân gia quyền của cổ phiếu phổ thông đang lưu hành trong kỳ	18.980.200	18.980.200
Lãi cơ bản và lãi suy giảm trên cổ phiếu	1.758	584

CÔNG TY CỔ PHẦN ĐẦU TƯ VÀ VẬT TƯ SÔNG KH

Địa chỉ: 48/5 Phan Huy Ích, phường 15, quận Tân Bình, TP. Hồ Chí Minh

BÁO CÁO TÀI CHÍNH GIỮA NIÊN ĐỘ

6 tháng đầu của năm tài chính kết thúc ngày 31 tháng 12 năm 2015

Bản thuyết minh Báo cáo tài chính giữa niên độ (tiếp theo)

Lãi cơ bản trên cổ phiếu cùng kỳ năm trước được tính toán lại do trừ số trích quỹ khen thưởng phúc lợi xác định lợi nhuận tính lãi cơ bản trên cổ phiếu theo hướng dẫn của Thông tư 200/2014/TT-BTC ngày 22 tháng 12 năm 2014 của Bộ Tài chính. Việc áp dụng quy định mới này làm cho lãi cơ bản trên cổ phiếu cùng kỳ năm trước giảm từ 647 VND xuống còn 584 VND.

Không có các giao dịch cổ phiếu phổ thông hoặc giao dịch cổ phiếu phổ thông tiềm năng nào xảy ra từ ngày kết thúc kỳ kế toán đến ngày công bố Báo cáo tài chính giữa niên độ này.

9. Chi phí sản xuất kinh doanh theo yếu tố

	Luỹ kế từ đầu năm đến cuối kỳ này	
	Năm nay	Năm trước
Chi phí nguyên liệu, vật liệu	1.557.627.005.888	1.850.034.846.371
Chi phí nhân công	63.819.246.985	51.155.602.352
Chi phí khấu hao tài sản cố định	16.054.960.153	16.370.547.434
Chi phí dịch vụ mua ngoài	33.197.412.471	35.421.309.080
Chi phí khác	82.962.705.971	111.835.099.355
Cộng	1.753.661.331.468	2.064.817.404.592

VII. NHỮNG THÔNG TIN KHÁC**1. Giao dịch và số dư với các bên liên quan**

Các bên liên quan với Công ty bao gồm: các thành viên quản lý chủ chốt, các cá nhân có liên quan với các thành viên quản lý chủ chốt và các bên liên quan khác.

1a. Giao dịch và số dư với các thành viên quản lý chủ chốt và các cá nhân có liên quan với các thành viên quản lý chủ chốt

Các thành viên quản lý chủ chốt gồm: các thành viên Hội đồng quản trị và các thành viên Ban điều hành (Ban Tổng Giám đốc và kế toán trưởng). Các cá nhân có liên quan với các thành viên quản lý chủ chốt là các thành viên mật thiết trong gia đình các thành viên quản lý chủ chốt.

Công ty không phát sinh giao dịch bán hàng và cung cấp dịch vụ cho các thành viên quản lý chủ chốt và các cá nhân có liên quan với các thành viên quản lý chủ chốt. Trong kỳ, Công ty cũng không phát sinh giao dịch khác với các thành viên quản lý chủ chốt và các cá nhân có liên quan với các thành viên quản lý chủ chốt (cùng kỳ năm trước cũng không phát sinh giao dịch với các thành viên quản lý chủ chốt và các cá nhân có liên quan).

Thu nhập của các thành viên quản lý chủ chốt

	Luỹ kế từ đầu năm đến cuối kỳ này	
	Năm nay	Năm trước
Tiền lương	2.270.511.600	2.253.430.000
Tiền thưởng, phụ cấp	73.956.000	965.002.000
Cộng	2.344.467.600	3.218.432.000

CÔNG TY CỔ PHẦN DẦU THỰC VẬT TƯỜNG AN

Địa chỉ: 48/5 Phan Huy Ích, phường 15, quận Tân Bình, TP. Hồ Chí Minh

BÁO CÁO TÀI CHÍNH GIỮA NIÊN ĐỘ

6 tháng đầu của năm tài chính kết thúc ngày 31 tháng 12 năm 2015

Bản thuyết minh Báo cáo tài chính giữa niên độ (tiếp theo)

1b. Giao dịch và số dư với các bên liên quan khác

Các bên liên quan khác với Công ty gồm:

Bên liên quan khác	Mối quan hệ
Tổng Công ty Công nghiệp Dầu thực vật Việt Nam - Công ty Cổ phần	Công ty mẹ
Công ty Cổ phần Dầu thực vật Tân Bình	Công ty liên kết của Tổng Công ty Công nghiệp Dầu thực vật Việt Nam - Công ty Cổ phần
Công ty Cổ phần Trích ly dầu thực vật	Công ty con của Tổng Công ty Công nghiệp Dầu thực vật Việt Nam - Công ty Cổ phần
Công ty Cổ phần thương mại dầu thực vật	Công ty con của Tổng Công ty Công nghiệp Dầu thực vật Việt Nam - Công ty Cổ phần
Công ty Cổ phần Bao bì dầu thực vật	Công ty liên kết của Tổng Công ty Công nghiệp Dầu thực vật Việt Nam - Công ty Cổ phần
Công ty Cổ phần Kinh Đô	Công ty có cùng Chủ tịch HĐQT với Công ty mẹ
Công ty TNHH MTV Kinh Đô Miền Bắc	Công ty con của Công ty có ảnh hưởng đáng kể với Công ty mẹ
Công ty TNHH MTV Ki Do	Công ty con của Công ty có ảnh hưởng đáng kể với Công ty mẹ

Giao dịch với các bên liên quan khác

Ngoài giao dịch về bán hàng và cung cấp dịch vụ cho các bên liên quan không phải là công ty con, công ty liên kết của Công ty được trình bày tại thuyết minh VI.1b, các giao dịch khác phát sinh giữa Công ty với các bên liên quan khác không phải là công ty con và công ty liên doanh, liên kết như sau:

	Luỹ kế từ đầu năm đến cuối kỳ này	
	Năm nay	Năm trước
Tổng Công ty Công nghiệp Dầu thực vật Việt Nam - Công ty Cổ phần		
Mua nguyên liệu	841.242.395.810	1.411.986.925.880
Công ty Cổ phần Bao bì dầu thực vật		
Mua bao bì, chi phí gia công phải trả	3.320.603.117	2.855.782.400

Tất cả các giao dịch với Công ty mẹ là bên liên quan đều được thực hiện thông qua hợp đồng kinh tế và có phê duyệt của Chủ tịch Hội đồng quản trị theo Điều lệ Công ty.

Giá hàng hóa và dịch vụ cung cấp cho các bên liên quan là giá thỏa thuận. Việc mua hàng hóa và dịch vụ từ các bên liên quan được thực hiện theo giá thỏa thuận.

Công nợ với các bên liên quan khác

Công nợ với các bên liên quan khác được trình bày trong các thuyết minh ở Mục V.

Các khoản công nợ phải thu các bên liên quan khác không có bảo đảm và sẽ được thanh toán bằng tiền. Không có khoản dự phòng phải thu khó đòi nào được lập cho các khoản nợ phải thu các bên liên quan khác.

CÔNG TY CỔ PHẦN DẦU THỰC VẬT TƯỜNG AN

Địa chỉ: 48/5 Phan Huy Ích, phường 15, quận Tân Bình, TP. Hồ Chí Minh

BÁO CÁO TÀI CHÍNH GIỮA NIÊN ĐỘ

6 tháng đầu của năm tài chính kết thúc ngày 31 tháng 12 năm 2015

Bản thuyết minh Báo cáo tài chính giữa niên độ (tiếp theo)

2. Thông tin về bộ phận

Thông tin bộ phận được trình bày theo lĩnh vực kinh doanh và khu vực địa lý. Báo cáo bộ phận chính yếu là theo lĩnh vực kinh doanh do các hoạt động kinh doanh của Công ty được tổ chức và quản lý theo tính chất của sản phẩm.

2a. Thông tin về lĩnh vực kinh doanh

Công ty có các lĩnh vực kinh doanh chính sau:

- Kinh doanh dầu đặc: chủ yếu cung cấp các sản phẩm dầu công nghiệp.
- Kinh doanh dầu chiên xào: cung cấp sản phẩm thiết yếu để tiêu dùng hàng ngày.
- Kinh doanh dầu cao cấp: sản phẩm có độ dinh dưỡng cao.

Thông tin về kết quả kinh doanh của bộ phận theo lĩnh vực kinh doanh của Công ty như sau:

	<u>Dầu đặc</u>	<u>Dầu chiên xào</u>	<u>Dầu cao cấp</u>	<u>Các lĩnh vực khác</u>	<u>Cộng</u>
Kỳ này					
Doanh thu thuần về bán hàng và cung cấp dịch vụ ra bên ngoài	<u>104.580.889.486</u>	<u>1.460.709.765.071</u>	<u>177.597.527.999</u>	<u>2.480.754.246</u>	<u>1.745.368.936.802</u>
Tổng doanh thu thuần về bán hàng và cung cấp dịch vụ	<u>104.580.889.486</u>	<u>1.460.709.765.071</u>	<u>177.597.527.999</u>	<u>2.480.754.246</u>	<u>1.745.368.936.802</u>
Kết quả kinh doanh theo bộ phận	<u>(5.389.221.739)</u>	<u>35.321.550.808</u>	<u>35.780.529.621</u>	<u>1.292.479</u>	<u>65.714.151.168</u>
Các chi phí không phân bổ theo bộ phận					<u>(24.449.406.144)</u>
Lợi nhuận từ hoạt động kinh doanh					<u>41.264.745.024</u>
Doanh thu hoạt động tài chính					<u>7.776.310.171</u>
Chi phí tài chính					<u>(4.410.744.593)</u>
Thu nhập khác					<u>605.274.247</u>
Chi phí khác					
Chi phí thuế thu nhập doanh nghiệp hiện hành					<u>(8.693.840.266)</u>
Chi phí thuế thu nhập doanh nghiệp hoãn lại					<u>(59.410.229)</u>
Lợi nhuận sau thuế thu nhập doanh nghiệp					<u>36.482.334.354</u>
Kỳ trước					
Doanh thu thuần về bán hàng và cung cấp dịch vụ ra bên ngoài	<u>144.492.863.421</u>	<u>1.690.231.411.675</u>	<u>171.688.447.676</u>	<u>8.655.686.549</u>	<u>2.015.068.409.321</u>
Tổng doanh thu thuần về bán hàng và cung cấp dịch vụ	<u>144.492.863.421</u>	<u>1.690.231.411.675</u>	<u>171.688.447.676</u>	<u>8.655.686.549</u>	<u>2.015.068.409.321</u>

CÔNG TY CỔ PHẦN DẦU THỰC VẬT TƯỜNG AN

Địa chỉ: 48/5 Phan Huy Ích, phường 15, quận Tân Bình, TP. Hồ Chí Minh

BÁO CÁO TÀI CHÍNH GIỮA NIÊN ĐỘ

6 tháng đầu của năm tài chính kết thúc ngày 31 tháng 12 năm 2015

Bản thuyết minh Báo cáo tài chính giữa niên độ (tiếp theo)

	<u>Dầu đặc</u>	<u>Dầu chiên xào</u>	<u>Dầu cao cấp</u>	<u>Các lĩnh vực khác</u>	<u>Cộng</u>
Kết quả kinh doanh theo bộ phận	2.477.826.917	1.622.246.798	35.895.042.638	(11.172.997.099)	28.822.119.254
Các chi phí không phân bổ theo bộ phận					(19.949.735.636)
Lợi nhuận từ hoạt động kinh doanh					8.872.383.618
Doanh thu hoạt động tài chính					9.957.479.895
Chi phí tài chính					(4.867.142.011)
Thu nhập khác					1.415.078.226
Chi phí khác					(48.466.935)
Chi phí thuế thu nhập doanh nghiệp hiện hành					(2.985.646.676)
Chi phí thuế thu nhập hoãn lại					(59.410.229)
Lợi nhuận sau thuế thu nhập doanh nghiệp					12.284.275.888

Các tài sản của Công ty được dùng chung để sản xuất các sản phẩm. Do đặc điểm kinh doanh nên Công ty không theo dõi nợ phải trả cho từng lĩnh vực kinh doanh.

2b. Thông tin về khu vực địa lý

Phần lớn hoạt động của Công ty chỉ diễn ra trên lãnh thổ Việt Nam.

3. Số liệu so sánh

3a. Áp dụng chế độ kế toán mới

Như đã trình bày tại thuyết minh số III.1, từ ngày 01 tháng 01 năm 2015 Công ty đã áp dụng Thông tư số 200/2014/TT-BTC ngày 22 tháng 12 năm 2014 của Bộ Tài chính hướng dẫn Chế độ kế toán doanh nghiệp thay thế Quyết định số 15/2006/QĐ-BTC ngày 20 tháng 3 năm 2006 của Bộ trưởng Bộ Tài chính và Thông tư số 244/2009/TT-BTC ngày 31 tháng 12 năm 2009 của Bộ Tài chính. Công ty đã trình bày lại các số liệu so sánh theo qui định của Chế độ kế toán doanh nghiệp mới này.

3b. Ảnh hưởng của việc áp dụng qui định kế toán mới

Việc áp dụng qui định kế toán mới không ảnh hưởng trọng yếu đến số liệu so sánh trên Báo cáo tài chính giữa niên độ.

4. Quản lý rủi ro tài chính

Hoạt động của Công ty phát sinh các rủi ro tài chính sau: rủi ro tín dụng, rủi ro thanh khoản và rủi ro thị trường. Ban Tổng Giám đốc chịu trách nhiệm trong việc thiết lập các chính sách và các kiểm soát nhằm giảm thiểu các rủi ro tài chính cũng như giám sát việc thực hiện các chính sách và các kiểm soát đã thiết lập.

CÔNG TY CỔ PHẦN DẦU THỰC VẬT TƯỜNG AN

Địa chỉ: 48/5 Phan Huy Ích, phường 15, quận Tân Bình, TP. Hồ Chí Minh

BÁO CÁO TÀI CHÍNH GIỮA NIÊN ĐỘ

6 tháng đầu của năm tài chính kết thúc ngày 31 tháng 12 năm 2015

Bản thuyết minh Báo cáo tài chính giữa niên độ (tiếp theo)

4a. *Rủi ro tín dụng*

Rủi ro tín dụng là rủi ro mà một bên tham gia trong hợp đồng không có khả năng thực hiện được nghĩa vụ của mình dẫn đến tổn thất về tài chính cho Công ty.

Công ty có các rủi ro tín dụng phát sinh chủ yếu từ các khoản phải thu khách hàng và tiền gửi ngân hàng.

Phải thu khách hàng

Công ty giảm thiểu rủi ro tín dụng bằng cách chỉ giao dịch với các đơn vị có khả năng tài chính tốt, công nợ phát sinh trong tháng sẽ được thu hồi trong thời gian 7 ngày đầu của tháng tiếp theo và nhân viên kế toán công nợ thường xuyên theo dõi nợ phải thu để đôn đốc thu hồi. Trên cơ sở này và khoản phải thu của Công ty liên quan đến nhiều khách hàng khác nhau nên rủi ro tín dụng không tập trung vào một khách hàng nhất định.

Tiền gửi ngân hàng

Phần lớn tiền gửi ngân hàng của Công ty được gửi tại các ngân hàng lớn, có uy tín ở Việt Nam. Công ty nhận thấy mức độ tập trung rủi ro tín dụng đối với tiền gửi ngân hàng là thấp.

Mức độ rủi ro tín dụng tối đa đối với các tài sản tài chính như sau:

	<u>Số cuối kỳ</u>	<u>Số đầu năm</u>
Tiền và các khoản tương đương tiền	105.270.566.211	295.184.220.371
Các khoản đầu tư nắm giữ đến ngày đáo hạn	188.500.000.000	-
Phải thu khách hàng	72.103.620.015	79.474.306.043
Các khoản phải thu khác	2.355.821.281	1.919.861.110
Tài sản tài chính sẵn sàng để bán	4.032.000.000	3.686.400.000
Cộng	<u>372.262.007.507</u>	<u>380.264.787.524</u>

Tất cả các tài sản tài chính của Công ty đều trong hạn và không bị giảm giá trị.

4b. *Rủi ro thanh khoản*

Rủi ro thanh khoản là rủi ro Công ty gặp khó khăn khi thực hiện nghĩa vụ tài chính do thiếu tiền.

Rủi ro thanh khoản của Công ty chủ yếu phát sinh từ việc các tài sản tài chính và nợ phải trả tài chính có các thời điểm đáo hạn lệch nhau.

Công ty quản lý rủi ro thanh khoản thông qua việc duy trì một lượng tiền và các khoản tương đương tiền phù hợp ở mức mà Ban Tổng Giám đốc cho là đủ để đáp ứng nhu cầu hoạt động của Công ty nhằm giảm thiểu ảnh hưởng của những biến động về luồng tiền.

Thời hạn thanh toán của các khoản nợ phải trả tài chính là từ 01 năm trở xuống.

Ban Tổng Giám đốc cho rằng mức độ rủi ro đối với việc trả nợ là thấp. Công ty có khả năng thanh toán các khoản nợ đến hạn từ dòng tiền từ hoạt động kinh doanh.

CÔNG TY CỔ PHẦN DẦU THỰC VẬT TƯỜNG AN

Địa chỉ: 48/5 Phan Huy Ích, phường 15, quận Tân Bình, TP. Hồ Chí Minh

BÁO CÁO TÀI CHÍNH GIỮA NIÊN ĐỘ

6 tháng đầu của năm tài chính kết thúc ngày 31 tháng 12 năm 2015

Bản thuyết minh Báo cáo tài chính giữa niên độ (tiếp theo)

4c. *Rủi ro thị trường*

Rủi ro thị trường là rủi ro mà giá trị hợp lý hoặc các luồng tiền trong tương lai của công cụ tài chính sẽ biến động theo những thay đổi của giá thị trường.

Rủi ro thị trường liên quan đến hoạt động của Công ty bao gồm rủi ro ngoại tệ, rủi ro lãi suất, rủi ro về giá chứng khoán và rủi ro về giá nguyên vật liệu.

Các phân tích về độ nhạy, các đánh giá dưới đây liên quan đến tình hình tài chính của Công ty tại ngày 30 tháng 6 năm 2015 và ngày 31 tháng 12 năm 2014 trên cơ sở giá trị nợ thuần. Mức thay đổi của tỷ giá, lãi suất sử dụng để phân tích độ nhạy được dựa trên việc đánh giá khả năng có thể xảy ra trong vòng một năm tới với các điều kiện quan sát được của thị trường tại thời điểm hiện tại.

Rủi ro ngoại tệ

Rủi ro ngoại tệ là rủi ro mà giá trị hợp lý hoặc các luồng tiền trong tương lai của công cụ tài chính sẽ biến động theo những thay đổi của tỷ giá hối đoái.

Công ty nhập khẩu nguyên vật liệu phục vụ cho sản xuất và xuất khẩu sản phẩm với đồng tiền giao dịch chủ yếu là USD do vậy bị ảnh hưởng bởi sự biến động của tỷ giá hối đoái.

Công ty quản lý rủi ro liên quan đến biến động của tỷ giá hối đoái bằng cách tối ưu thời hạn thanh toán các khoản nợ, dự báo tỷ giá ngoại tệ, duy trì hợp lý cơ cấu vay và nợ giữa ngoại tệ và VND, lựa chọn thời điểm mua và thanh toán các khoản ngoại tệ tại thời điểm tỷ giá thấp, sử dụng tối ưu nguồn tiền hiện có để cân bằng giữa rủi ro tỷ giá và rủi ro thanh khoản.

Nợ phải trả thuần có gốc ngoại tệ của Công ty như sau:

	<u>Số cuối kỳ</u>	<u>Số đầu năm</u>
Tiền và các khoản tương đương tiền	62.083,87	2.753,04
Vay và nợ	(1.389.883,47)	(1.807.304,07)
Phải trả người bán	-	(284.760,00)
Nợ phải trả thuần có gốc ngoại tệ	(1.327.799,60)	(2.089.311,03)

Ban Tổng Giám đốc đánh giá mức độ ảnh hưởng do biến động của tỷ giá hối đoái đến lợi nhuận sau thuế và vốn chủ sở hữu của Công ty là không đáng kể do nợ thuần ngoại tệ có giá trị nhỏ.

Rủi ro lãi suất

Rủi ro lãi suất là rủi ro mà giá trị hợp lý hoặc các luồng tiền trong tương lai của công cụ tài chính sẽ biến động theo những thay đổi của lãi suất thị trường.

Rủi ro lãi suất của Công ty chủ yếu liên quan đến các khoản vay có lãi suất thị trường.

Công ty quản lý rủi ro lãi suất bằng cách phân tích tình hình thị trường để đưa ra các quyết định hợp lý trong việc chọn thời điểm vay và kỳ hạn vay thích hợp nhằm có được các lãi suất có lợi nhất cũng như duy trì cơ cấu vay với lãi suất thị trường và cố định phù hợp.

Tại ngày 30 tháng 6 năm 2015 Công ty có số dư khoản vay có lãi suất thị trường là 298.765.862.961 VND và 1.389.883,47 USD (tại ngày 31 tháng 12 năm 2014 là 273.124.371.843 VND và 1.807.304,07 USD).

CÔNG TY CỔ PHẦN DẦU THỰC VẬT TƯỜNG AN

Địa chỉ: 48/5 Phan Huy Ích, phường 15, quận Tân Bình, TP. Hồ Chí Minh

BÁO CÁO TÀI CHÍNH GIỮA NIÊN ĐỘ

6 tháng đầu của năm tài chính kết thúc ngày 31 tháng 12 năm 2015

Bản thuyết minh Báo cáo tài chính giữa niên độ (tiếp theo)

Tại ngày 30 tháng 6 năm 2015, với giả định các biến số khác không thay đổi, nếu lãi suất các khoản vay VND tăng/giảm 2% thì lợi nhuận trước thuế của Công ty sẽ giảm/tăng 5.975.317.259 VND (kỳ trước giảm/tăng 5.705.007.091 VND) do sự tăng/giảm của chi phí lãi vay. Mức độ nhạy cảm đối với sự thay đổi của lãi suất kỳ này tăng so với kỳ trước do sự tăng lên của khoản vay có lãi suất thả nổi bằng VND.

Công ty đánh giá mức độ ảnh hưởng do biến động của lãi suất các khoản vay USD đến lợi nhuận sau thuế và vốn chủ sở hữu của Công ty là không đáng kể do nợ vay thuần có giá trị nhỏ.

Rủi ro về giá chứng khoán

Các chứng khoán do Công ty nắm giữ có thể bị ảnh hưởng bởi các rủi ro về giá trị tương lai của chứng khoán đầu tư.

Ban Tổng Giám đốc đánh giá mức độ ảnh hưởng do biến động giá chứng khoán đến lợi nhuận sau thuế và vốn chủ sở hữu của Công ty là không đáng kể do khoản đầu tư chứng khoán có giá trị nhỏ.

Rủi ro về giá nguyên vật liệu

Công ty có rủi ro về sự biến động của giá nguyên vật liệu. Công ty quản lý rủi ro về giá nguyên vật liệu thông qua việc theo dõi chặt chẽ các thông tin và tình hình có liên quan của thị trường nhằm quản lý thời điểm mua hàng, kế hoạch sản xuất và mức hàng tồn kho một cách hợp lý. Công ty chưa sử dụng các công cụ phái sinh để phòng ngừa rủi ro về giá nguyên vật liệu.

4d. Tài sản đảm bảo

Công ty không có tài sản tài chính thế chấp cho các đơn vị khác cũng như nhận tài sản thế chấp từ các đơn vị khác tại 30 tháng 6 năm 2015 và tại ngày 31 tháng 12 năm 2014.

5. Giá trị hợp lý của tài sản và nợ phải trả tài chính

	Giá trị ghi sổ		Giá trị hợp lý	
	Số cuối kỳ	Số đầu năm	Số cuối kỳ	Số đầu năm
Tài sản tài chính				
Tiền và các khoản tương đương tiền	105.270.566.211	295.184.220.371	105.270.566.211	295.184.220.371
Các khoản đầu tư nắm giữ đến ngày đáo hạn	188.500.000.000	-	188.500.000.000	-
Phải thu khách hàng	72.103.620.015	79.474.306.043	72.103.620.015	79.474.306.043
Các khoản phải thu khác	2.355.821.281	1.919.861.110	2.355.821.281	1.919.861.110
Tài sản tài chính sẵn sàng để bán	1.824.000.000	1.824.000.000	4.032.000.000	3.686.400.000
Cộng	370.054.007.507	378.402.387.524	372.262.007.507	380.264.787.524
Nợ phải trả tài chính				
Vay và nợ	329.120.917.946	311.809.715.461	329.120.917.946	311.809.715.461
Phải trả người bán	122.260.696.887	401.398.265.316	122.260.696.887	401.398.265.316
Các khoản phải trả khác	16.453.712.731	3.041.034.605	16.453.712.731	3.041.034.605
Cộng	467.835.327.564	716.249.015.382	467.835.327.564	716.249.015.382

Giá trị hợp lý của các tài sản tài chính và nợ phải trả tài chính được phản ánh theo giá trị mà công cụ tài chính có thể được chuyển đổi trong một giao dịch hiện tại giữa các bên có đầy đủ hiểu biết và mong muốn giao dịch.

CÔNG TY CỔ PHẦN DẦU THỰC VẬT TƯỜNG AN

Địa chỉ: 48/5 Phan Huy Ích, phường 15, quận Tân Bình, TP. Hồ Chí Minh

BÁO CÁO TÀI CHÍNH GIỮA NIÊN ĐỘ

6 tháng đầu của năm tài chính kết thúc ngày 31 tháng 12 năm 2015

Bản thuyết minh Báo cáo tài chính giữa niên độ (tiếp theo)

Công ty sử dụng phương pháp và giả định sau để ước tính giá trị hợp lý của các tài sản tài chính và nợ phải trả tài chính:

- Giá trị hợp lý của tiền và các khoản tương đương tiền, phải thu khách hàng, các khoản phải thu khác, các khoản đầu tư nắm giữ đến ngày đáo hạn, vay, phải trả người bán và các khoản phải trả khác ngắn hạn tương đương giá trị sổ sách (đã trừ dự phòng cho phần ước tính có khả năng không thu hồi được) của các khoản mục này do có kỳ hạn ngắn.
- Giá trị hợp lý của các tài sản tài chính sẵn sàng để bán được niêm yết trên thị trường chứng khoán là giá công bố giao dịch tại ngày kết thúc kỳ kế toán.

Nguyễn Phương Thảo

Nguyễn Phương Thảo
Người lập biểu

Vũ Đức Thịnh

Vũ Đức Thịnh
Kế toán trưởng



TP. Hồ Chí Minh, ngày 07 tháng 8 năm 2015

Hà Bình Sơn
Hà Bình Sơn
Tổng Giám đốc

CÔNG TY CỔ PHẦN ĐẦU THỰC VẬT TƯỜNG AN

Địa chỉ: 48/5 Phan Huy Ích, phường 15, quận Tân Bình, TP. Hồ Chí Minh
BÁO CÁO TÀI CHÍNH GIỮA NIÊN ĐỘ

6 tháng đầu của năm tài chính kết thúc ngày 31 tháng 12 năm 2015

Phụ lục: Tình hình biến động vốn chủ sở hữu

	Vốn đầu tư của chủ sở hữu	Quỹ đầu tư phát triển	Quỹ khác thuộc vốn chủ sở hữu	Lợi nhuận sau thuế chưa phân phối	Cộng
Số đầu năm trước	189.802.000.000	114.197.281.407	18.980.200.000	86.470.891.744	409.450.373.151
Lợi nhuận trong kỳ trước	-	-	-	12.284.275.888	12.284.275.888
Trích lập các quỹ trong kỳ trước	-	1.228.427.589	-	(3.094.641.383)	(1.866.213.794)
Chia cổ tức trong kỳ trước	-	-	-	(30.368.320.000)	(30.368.320.000)
Số dư cuối kỳ trước	189.802.000.000	115.425.708.996	18.980.200.000	65.292.206.249	389.500.115.245
Số dư đầu năm nay	189.802.000.000	120.523.149.443	18.980.200.000	108.620.450.053	437.925.799.496
Lợi nhuận trong kỳ này	-	-	-	36.482.334.354	36.482.334.354
Trích lập các quỹ trong kỳ này	-	3.648.233.435	-	(5.472.350.153)	(1.824.116.718)
Chia cổ tức trong kỳ này	-	-	-	(30.368.320.000)	(30.368.320.000)
Số dư cuối kỳ	189.802.000.000	124.171.382.878	18.980.200.000	109.262.114.254	442.215.697.132

Nguyễn Phương Thảo

Nguyễn Phương Thảo
Người lập biểu

Vũ Đức Thịnh

Vũ Đức Thịnh
Kế toán trưởng

TP. Hồ Chí Minh, ngày 07 tháng 8 năm 2015



Hà Bình Sơn
Tổng Giám đốc

