



CÔNG TY CỔ PHẦN THỦY ĐIỆN THÁC BÀ

Số: 1205/BC-TĐTĐB-P5

BÁO CÁO TÀI CHÍNH
QUÝ 2 - NĂM 2014

Yên Bái, ngày 17 tháng 7 năm 2014

Đơn vị báo cáo: Công ty CP thủy điện Thác Bà

Địa chỉ :TT Thác Bà- Yên Bình- Yên Bái

Ban hành theo QĐ số 15/2006/QĐ - BTC
Ngày 20/03/2006 của Bộ trưởng BTC, sửa
đổi bổ sung theo TT 244/2009/TT-BTC ngày
31/12/2009 của Bộ trưởng BTC

BẢNG CÂN ĐỐI KẾ TOÁN

Quý 2 năm 2014

Đơn vị tính: đồng

TÀI SẢN	Mã số	Thuyết minh	Số cuối quý	Số đầu năm
1	2	3	4	5
A - TÀI SẢN NGẮN HẠN(100 = 110+120+130+140+150)	100		439 493 941 915	410 884 761 637
I - Tiền và các khoản tương đương tiền	110		338 635 534 874	339 638 497 004
1. Tiền	111	V.01	2 282 117 195	262 767 108 115
2. Các khoản tương đương tiền	112	V.01	336 353 417 679	76 871 388 889
II - Các khoản đầu tư tài chính ngắn hạn	120	V.02		
1. Đầu tư ngắn hạn	121			
2. Dự phòng giảm giá chứng khoán đầu tư ngắn hạn	129			
III - Các khoản phải thu	130		92 202 314 861	60 720 586 285
1. Phải thu của khách hàng	131	2	78 835 577 861	26 075 817 212
2. Trả trước cho người bán	132		1 233 730 447	2 652 862 611
3. Phải thu nội bộ	133			
4. Phải thu theo tiến độ hợp đồng xây dựng	134			
5. Các khoản phải thu khác	135	V.03	13 062 646 382	33 010 987 018
6. Dự phòng các khoản phải thu khó đòi (*)	139	2	(929 639 829)	(1 019 080 556)
IV - Hàng tồn kho	140		7 742 907 169	8 390 364 963
1. Hàng tồn kho	141	V.04	9 519 726 934	10 371 857 182
2. Dự phòng giảm giá hàng tồn kho (*)	149		(1 776 819 765)	(1 981 492 219)
V - Tài sản ngắn hạn khác	150		913 185 011	2 135 313 385
1. Chi phí trả trước ngắn hạn	151			
2. Thuế GTGT được khấu trừ	152			
3. Thuế và các khoản phải thu nhà nước	154	V.04		250 348 852
4. Giao dịch mua bán lại trái phiếu chính phủ	157			
5. Tài sản ngắn hạn khác	158	2	913 185 011	1 884 964 533
B - TÀI SẢN DÀI HẠN(200=210+220+240+250+260)	200		500 357 140 543	527 409 620 275
I. Các khoản phải thu dài hạn	210			
1. Phải thu dài hạn của khách hàng	211			

1	2	3	4	5
2. Vốn kinh doanh ở những đơn vị trực thuộc	212			
3. Phải thu nội bộ dài hạn	213	V.06		
4. Phải thu dài hạn khác	218	V.07		
5. Dự phòng phải thu dài hạn khó đòi (*)	219			
II. Tài sản cố định	220		467 738 140 543	494 790 620 275
1. Tài sản cố định hữu hình	221	V.08	441 494 639 430	473 266 847 024
- Nguyên giá	222		1 389 338 313 424	1 388 941 449 788
- Giá trị hao mòn lũy kế (*)	223		(947 843 673 994)	(915 674 602 764)
2. Tài sản cố định thuê tài chính	224	V.09		
- Nguyên giá	225			
- Giá trị hao mòn lũy kế (*)	226			
3. Tài sản cố định vô hình	227	V.10	18 892 576 234	19 098 159 454
- Nguyên giá	228		20 558 322 400	20 558 322 400
- Giá trị hao mòn lũy kế (*)	229		(1 665 746 166)	(1 460 162 946)
4. Chi phí xây dựng cơ bản dở dang	230	V.11	7 350 924 879	2 425 613 797
III. Bất động sản đầu tư	240	V.12		
- Nguyên giá	241			
- Giá trị hao mòn lũy kế (*)	242			
IV. Các khoản đầu tư tài chính dài hạn	250		32 619 000 000	32 619 000 000
1. Đầu tư vào công ty con	251			
2. Đầu tư vào công ty liên kết, liên doanh	252			
3. Đầu tư dài hạn khác	258	V.13	32 619 000 000	32 619 000 000
4. Dự phòng giảm giá giảm giá đầu tư tài chính dài hạn	259			
V. Tài sản dài hạn khác	260			
1. Chi phí trả trước dài hạn	261	V.14		
2. Tài sản thuế thu nhập hoãn lại	262	V.21		
3. Tài sản dài hạn khác	268			
TỔNG CỘNG TÀI SẢN (270=100+200)	270		939 851 082 458	938 294 381 912

12/07/14 CC: 0/011

NGUỒN VỐN	Mã số	Thuyết minh	Số cuối quý	Số đầu năm
1	2	3	4	5
A - NỢ PHẢI TRẢ (300=310+320)	300		44 561 503 890	29 984 997 475
I - Nợ ngắn hạn	310		44 561 503 890	29 984 997 475
1. Vay và nợ ngắn hạn	311	V.15		
2. Phải trả người bán	312		694 923 652	429 577 599
3. Người mua trả tiền trước	313	15	213 382 400	93 000 000
4. Thuế và các khoản phải nộp nhà nước	314	V.16	21 245 680 142	11 075 501 802
5. Phải trả người lao động	315		12 396 413 746	9 163 069 352
6. Chi phí phải trả	316	V.17	3 341 625 588	1 495 435 959
7. Phải trả nội bộ	317			
8. Phải trả theo tiến độ hợp đồng xây dựng	318			
9. Các khoản phải trả, phải nộp ngắn hạn khác	319	V.18	3 349 712 204	6 112 137 089
10. Dự phòng phải trả ngắn hạn khác	320			
11. Quỹ khen thưởng - phúc lợi	323		3 319 766 158	1 616 275 674
12. Giao dịch mua bán lại trái phiếu chính phủ	327			
II. Nợ dài hạn	330			
1. Phải trả dài hạn người bán	331			
2. Phải trả dài hạn nội bộ	332	V.19		
3. Phải trả dài hạn khác	333	V.20		
4. Vay và nợ dài hạn khác	334	V.20		
5. Thuế thu nhập hoãn lại phải trả	335	V.21		
6. Dự phòng trợ cấp mất việc làm	336			
7. Dự phòng phải trả dài hạn	337			
8. Doanh thu chưa thực hiện được	338			
9. Quỹ phát triển khoa học và công nghệ	339			
B - VỐN CHỦ SỞ HỮU (400=410+430)	400		895 289 578 568	908 309 384 437
I - Vốn chủ sở hữu	410	V.22	895 289 578 568	908 309 384 437
1. Vốn đầu tư của chủ sở hữu	411		635 000 000 000	635 000 000 000
2. Thặng dư vốn cổ phần	412			
3. Vốn khác của chủ sở hữu	413		23 368 317 779	23 057 817 779
4. Cổ phiếu ngân quỹ	414			
5. Chênh lệch đánh giá lại tài sản	415			
6. Chênh lệch tỷ giá hối đoái	416			
7. Quỹ đầu tư phát triển	417		116 125 307 229	93 701 261 954

1	2	3	4	5
8. Quỹ dự phòng tài chính	418		10 006 979 569	6 155 588 270
9. Các quỹ khác thuộc vốn chủ sở hữu	419			
10. Lợi nhuận chưa phân phối	420		110 788 973 991	150 394 716 434
11. Nguồn vốn đầu tư XDCB	421			
12. Quỹ hỗ trợ sắp xếp doanh nghiệp	422			
II- Nguồn kinh phí	430			
1. Nguồn kinh phí	432	V.23		
2. Nguồn kinh phí đã hình thành tài sản	433			
TỔNG CỘNG NGUỒN VỐN (440=300+400)	440		939 851 082 458	938 294 381 912

CÁC CHỈ TIÊU NGOÀI BẢNG CÂN ĐỐI KẾ TOÁN

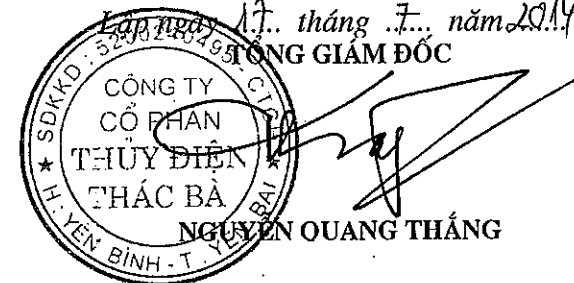
CHỈ TIÊU	Mã số	Thuyết minh	Số cuối quý	Số đầu năm
1	2	3	4	5
1. Tài sản cho thuê ngoài		24		
2. Vật tư hàng hóa nhận giữ hộ, nhận gia công				
3. Hàng hóa nhận bán hộ, ký gửi				
3.1. Các thiết bị đầu cuối viễn thông công cộng nhận bán hộ				
3.2. Hàng hóa nhận bán hộ, ký gửi				
4. Nợ khó đòi đã xử lý				
5. Vật tư thu hồi				
6. Ngoại tệ các loại				
MAC DUC				
FRAN				
YEN				
DOLA			399,84	50 989,07
EURO				
SEK				
EURO				
Đô la Singapore			4 840,00	4 840,00
7. Dự toán chi sự nghiệp, dự án				
8. Nguồn vốn khấu hao				

NGƯỜI LẬP BIỂU

LÊ HỒNG MINH

KẾ TOÁN TRƯỞNG

LÊ ĐỨC TUẤN



MẪU SỐ B 02-DN

Đơn vị báo cáo: Công ty CP thủy điện Thác Bà

Địa chỉ: TT Thác Bà- Yên Bình- Yên Bái

Ban hành theo QĐ số 15/2006/QĐ - BTC
Ngày 20/03/2006 của Bộ trưởng BTC, sửa
đổi bổ sung theo TT 244/2009/TT-BTC ngày
31/12/2009 của Bộ trưởng BTC

BÁO CÁO KẾT QUẢ HOẠT ĐỘNG KINH DOANH

Quý 2 năm 2014


Đơn vị tính: đồng

CHỈ TIÊU	Mã số	Thuyết minh	Quý này		Lũy kế từ đầu năm đến cuối quý này	
			Năm nay	Năm trước	Năm nay	Năm trước
1	2	3	4	5	6	7
1. Doanh thu bán hàng và cung cấp dịch vụ	01	VI.25	112 581 998 156	87 293 806 189	176 020 243 256	131 660 816 414
2. Các khoản giảm trừ doanh thu	02					
3. Doanh thu thuần về bán hàng và cung cấp dịch vụ (10 = 01 - 02)	10		112 581 998 156	87 293 806 189	176 020 243 256	131 660 816 414
4. Giá vốn hàng bán	11	VI.27	37 365 399 591	30 626 670 386	70 234 313 498	55 168 360 981
5. Lợi nhuận gộp về bán hàng và cung cấp dịch vụ (20 = 10 - 11)	20		75 216 598 565	56 667 135 803	105 785 929 758	76 492 455 433
6. Doanh thu hoạt động tài chính	21	VI.26	7 337 567 880	5 155 267 921	10 576 000 413	8 706 546 296
7. Chi phí tài chính	22	VI.28		172 757 729	2 048 913	446 227 796
Trong đó: Chi phí lãi vay	23			172 757 729		446 227 796
8. Chi phí bán hàng	24					
9. Chi phí quản lý doanh nghiệp	25		10 634 016 018	4 881 409 846	14 531 461 404	8 306 882 434
10. Lợi nhuận thuần từ hoạt động KD [30 = 20 + (21-22) - (24+25)]	30		71 920 150 427	56 768 236 149	101 828 419 854	76 445 891 499
11. Thu nhập khác	31		26 104 091	182 751 959	79 354 864	209 832 172
12. Chi phí khác	32		13 565 770	24 066 659	28 516 607	53 651 679
13. Lợi nhuận khác (40 = 31 - 32)	40		12 538 321	158 685 300	50 838 257	156 180 493
14. Tổng lợi nhuận kế toán trước thuế (50 = 30+40)	50		71 932 688 748	56 926 921 449	101 879 258 111	76 602 071 992
15. Chi phí thuế TNDN hiện hành	51	VI.30	14 443 281 584	6 587 551 924	20 596 286 514	9 040 231 132
16. Chi phí thuế TNDN hoãn lại	52	VI.30				

CHỈ TIÊU	Mã số	Thuyết minh	Quý này		Lũy kế từ đầu năm đến cuối quý này	
			Năm nay	Năm trước	Năm nay	Năm trước
1	2	3	4	5	6	7
17. Lợi nhuận sau thuế thu nhập doanh nghiệp (60 = 50 - 51 - 52)	60		57 489 407 164	50 339 369 525	81 282 971 597	67 561 840 860
18. Lãi cơ bản trên cổ phiếu (*)	70					

Ngày 17 tháng 7 năm 2014

NGƯỜI LẬP BIỂU




LÊ HỒNG MINH

KẾ TOÁN TRƯỞNG



LÊ ĐỨC TUẤN

TỔNG GIÁM ĐỐC

NGUYỄN QUANG THẮNG



MẪU SỐ B 03-DN

Đơn vị báo cáo : Công ty CP thủy điện Thác Bà

Địa chỉ : TT Thác Bà- Yên Bình- Yên Bái

Ban hành theo QĐ số 15/2006/QĐ - BTC Ngày 20/03/2006 của Bộ trưởng BTC, sửa đổi bổ sung theo TT 244/2009/TT-BTC ngày 31/12/2009 của Bộ trưởng BTC

BÁO CÁO LƯU CHUYỂN TIỀN TỆ
(Theo phương pháp gián tiếp)

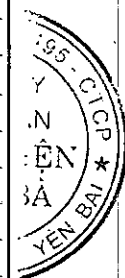
Quý 2 năm 2014

Đơn vị tính: đồng

CHỈ TIÊU	Mã số	Thuyết minh	Lũy kế từ đầu năm đến cuối quý này	
			Năm nay	Năm trước
1	2	3	4	5
I- Lưu chuyển tiền từ hoạt động kinh doanh				
1. Lợi nhuận trước thuế	01		101 879 258 111	76 602 071 992
2. Điều chỉnh cho các khoản				
- Khấu hao TSCĐ	02		32 346 289 294	32 379 943 635
- Các khoản dự phòng	03		(294 113 181)	
- Lãi, lỗ chênh lệch tỷ giá hối đoái chưa thực hiện	04			
- Lãi, lỗ từ hoạt động đầu tư	05		(10 576 000 413)	
- Chi phí lãi vay	06			446 227 796
3. Lợi nhuận từ hoạt động kinh doanh trước thay đổi vốn lưu động	08		123 355 433 811	109 428 243 423
- Tăng giảm các khoản phải thu	09		(31 648 408 503)	17 707 296 212
- Tăng giảm hàng tồn kho	10		852 130 248	(760 191 899)
- Tăng giảm các khoản phải trả (Không kể lãi vay phải trả, thuế thu nhập phải nộp)	11		2 199 593 237	109 604 366 776
- Tăng giảm chi phí trả trước	12			17 125 643
- Tiền lãi vay đã trả	13			(505 113 686)
- Thuế thu nhập doanh nghiệp đã nộp	14		(9 938 573 326)	(2 952 132 864)
- Tiền thu khác từ hoạt động kinh doanh	15		5 162 149 294	
- Tiền chi khác từ hoạt động kinh doanh	16		(4 542 984 257)	(126 385 970 222)
Lưu chuyển tiền thuần từ hoạt động kinh doanh	20		85 439 340 504	106 153 623 383



CHỈ TIÊU	Mã số	Thuyết minh	Lũy kế từ đầu năm đến cuối quý này	
			Năm nay	Năm trước
1	2	3	4	5
II- Lưu chuyển tiền từ hoạt động đầu tư				
1. Tiền chi để mua sắm, xây dựng TSCĐ và các tài sản dài hạn khác	21	6,7,8,11	(8 548 143 581)	
2. Tiền thu từ thanh lý, nhượng bán TSCĐ và các tài sản dài hạn khác	22			
3. Tiền chi cho vay, mua các công cụ nợ của đơn vị khác	23			
4. Tiền thu hồi cho vay, bán lại các công cụ nợ của các đơn vị khác	24			
5. Tiền chi đầu tư góp vốn vào đơn vị khác	25			
6. Tiền thu hồi đầu tư góp vốn vào đơn vị khác	26			
7. Tiền thu lãi cho vay, cổ tức và lợi nhuận được chia	27		10 990 131 441	7 926 665 243
Lưu chuyển tiền thuần từ hoạt động đầu tư	30		2 441 987 860	7 926 665 243
III- Lưu chuyển tiền từ hoạt động tài chính				
1. Tiền thu từ phát hành cổ phiếu, nhận vốn góp của chủ sở hữu	31	21		
2. Tiền chi trả vốn góp cho các chủ sở hữu, mua lại cổ phiếu của doanh nghiệp đã phát hành	32	21		
3. Tiền vay ngắn hạn, dài hạn nhận được	33			
4. Tiền chi trả nợ gốc vay	34			(5 128 534 164)
5. Tiền chi trả nợ thuê tài chính	35			
6. Cổ tức, lợi nhuận đã trả cho chủ sở hữu	36	21	(88 884 290 494)	
Lưu chuyển tiền thuần từ hoạt động tài chính	40		(88 884 290 494)	(5 128 534 164)
Lưu chuyển tiền thuần trong kỳ (20+30+40)	50		(1 002 962 130)	108 951 754 462
Tiền và tương đương tiền đầu kỳ	60		339 638 497 004	178 048 247 482
ảnh hưởng của thay đổi tỷ giá hối đoái quy đổi ngoại tệ	61			
Tiền và tương đương tiền cuối kỳ (50+60+61)	70	29	338 635 534 874	287 000 001 944



NGƯỜI LẬP BIỂU


LÊ HỒNG MINH

KẾ TOÁN TRƯỞNG

LÊ ĐỨC TUẤN

Lập ngày 17 tháng 7 năm 2014

TỔNG GIÁM ĐỐC



NGUYỄN QUANG THẮNG

Đơn vị báo cáo: Công ty CP thủy điện Thác Bà

Địa chỉ: TT Thác Bà- Yên Bình- Yên Bái

Mẫu số B 09 - DN

Ban hành theo QĐ số 15/2006/QĐ - BTC ngày
20/03/2006 của Bộ trưởng BTC, sửa đổi bổ sung
theo TT 244/2009/TT-BTC ngày 31/12/2009
của Bộ trưởng BTC

BẢN THUYẾT MINH BÁO CÁO TÀI CHÍNH

Quý 2 năm 2014

I- Đặc điểm hoạt động của doanh nghiệp

1- Hình thức sở hữu vốn: Công ty Cổ phần thủy điện Thác Bà được thành lập và hoạt động theo Giấy chứng nhận đăng ký doanh nghiệp công ty cổ phần số 5200240495 do Sở Kế hoạch và Đầu tư tỉnh Yên Bái cấp lần đầu ngày 31/3/2006, đăng ký thay đổi lần thứ 03 ngày 14/8/2012
Trụ sở chính của Công ty tại Khu 8, Thị trấn Thác Bà, Huyện Yên Bình, Tỉnh Yên Bái.
Vốn điều lệ của Công ty là 635.000.000.000 đồng; tương ứng 63.500.000 cổ phần, mệnh giá một cổ phần là 10.000 đồng.

2- Lĩnh vực kinh doanh: Năng lượng

3- Ngành nghề kinh doanh: Hoạt động kinh doanh của Công ty gồm:

- Sản xuất và kinh doanh điện năng;
- Quản lý, vận hành, sửa chữa, bảo dưỡng, đại tu, cải tạo các công trình thủy công, công trình kiến trúc, các thiết bị của nhà máy thủy điện và trạm biến áp, thí nghiệm, hiệu chỉnh các thiết bị điện;
- Mua bán, xuất nhập khẩu vật tư, thiết bị;
- Tư vấn lập dự án đầu tư xây dựng, quản lý đầu tư xây dựng, tư vấn giám sát thi công xây lắp các công trình điện;
- Đầu tư các công trình nguồn và lưới điện;
- Bảo dưỡng đào tạo về quản lý, vận hành, bảo dưỡng và sửa chữa thiết bị nhà máy điện;
- Kinh doanh dịch vụ vận tải và du lịch.

4- Đặc điểm hoạt động của doanh nghiệp trong năm tài chính có ảnh hưởng đến báo cáo tài chính:

II- Kỳ kế toán, đơn vị tiền tệ sử dụng trong kế toán:

- 1- Kỳ kế toán năm bắt đầu từ ngày 01/01 kết thúc vào ngày 31/12
- 2- Đơn vị tiền tệ sử dụng trong kế toán: VN đồng

III- Chuẩn mực và Chế độ kế toán áp dụng

- 1- Chế độ kế toán áp dụng: Theo quy định hiện hành của Bộ Tài chính.
- 2- Tuyên bố về việc tuân thủ Chuẩn mực kế toán và Chế độ kế toán: Công ty đã áp dụng các Chuẩn mực kế toán Việt Nam và Chế độ kế toán hiện hành.
- 3- Hình thức kế toán áp dụng: Nhật ký chung

IV- Các chính sách kế toán áp dụng

- 1- Nguyên tắc, phương pháp xác định các khoản tiền: tiền mặt, tiền gửi ngân hàng, tiền đang chuyển gồm:



- Nguyên tắc xác định các khoản tương đương tiền: Tiền và các khoản tương đương tiền bao gồm tiền mặt tại quỹ, các khoản ký cược, ký quỹ, các khoản đầu tư ngắn hạn có kỳ hạn gốc không quá 3 tháng có khả năng thanh khoản cao, có khả năng chuyển đổi dễ dàng thành các khoản tiền xác định và ít rủi ro

- Nguyên tắc và phương pháp chuyển đổi các đồng tiền khác ra đồng tiền sử dụng trong kế toán: Các nghiệp vụ phát sinh bằng các loại ngoại tệ được chuyển đổi theo tỷ giá tại ngày phát sinh nghiệp vụ. Chênh lệch tỷ giá phát sinh từ các nghiệp vụ này được hạch toán vào Báo cáo kết quả hoạt động kinh doanh. Số dư các tài sản bằng tiền và công nợ phải thu, phải trả có gốc ngoại tệ tại ngày kết thúc niên độ kế toán được chuyển đổi theo tỷ giá bình quân liên ngân hàng tại ngày này. Chênh lệch tỷ giá phát sinh do đánh giá lại các tài khoản này được hạch toán vào Báo cáo kết quả hoạt động sản xuất kinh doanh trong kỳ.

2- Nguyên tắc ghi nhận hàng tồn kho

- Nguyên tắc ghi nhận hàng tồn kho: Hàng tồn kho được tính theo giá gốc. Trường hợp giá trị thuần có thể thực hiện được thấp hơn giá gốc thì hàng tồn kho được tính theo giá trị thuần có thể thực hiện được. Giá gốc hàng tồn kho bao gồm chi phí mua, chi phí chế biến và các chi phí liên quan trực tiếp khác phát sinh để có được hàng tồn kho ở địa điểm và trạng thái hiện tại.

- Phương pháp tính giá trị hàng tồn kho cuối kỳ: Giá trị hàng tồn kho được xác định theo phương pháp bình quân gia quyền.

- Phương pháp hạch toán hàng tồn kho (kê khai thường xuyên hay kiểm kê định kỳ): Hàng tồn kho được hạch toán theo phương pháp kê khai thường xuyên.

- Lập dự phòng giảm giá hàng tồn kho: Cuối năm tài chính trước khi lập BC tài chính sẽ đánh giá hàng tồn kho so với giá thị trường để lập dự phòng nếu có sự giảm giá nhằm đảm bảo Hàng tồn kho được phản ánh theo giá trị thuần

3- Nguyên tắc ghi nhận và khấu hao TSCĐ

- Nguyên tắc ghi nhận TSCĐ hữu hình, TSCĐ vô hình: Nguyên tắc ghi nhận TSCĐ:

- Chắc chắn thu được lợi ích kinh tế trong tương lai từ việc sử dụng tài sản đó

- Nguyên giá phải được xác định một cách đáng tin cậy

- Thời gian sử dụng từ 1 năm trở lên

- Có giá trị từ 30 triệu đồng trở lên

Trình bày trên báo cáo:

Tài sản cố định hữu hình được trình bày theo nguyên giá trừ đi giá trị hao mòn lũy kế. Nguyên giá TSCĐ mua sắm bao gồm giá mua và toàn bộ chi phí khác liên quan trực tiếp đến việc đưa tài sản vào trạng thái sẵn sàng sử dụng

Tài sản cố định vô hình được trình bày theo nguyên giá trừ giá trị hao mòn lũy kế.

- Phương pháp khấu hao TSCĐ hữu hình, TSCĐ vô hình: Khấu hao được trích theo phương pháp đường thẳng

4- Nguyên tắc ghi nhận và khấu hao bất động sản đầu tư

- Nguyên tắc ghi nhận bất động sản đầu tư: Quyền sử dụng đất, nhà hoặc một phần nhà đất, cơ sở hạ tầng do chủ sở hữu nắm giữ hoặc đi thuê tài chính nắm giữ để chờ tăng giá hoặc cho thuê theo một hoặc nhiều hợp đồng thuê hoạt động. Ghi nhận là bất ĐSĐT khi chắc chắn thu được lợi ích trong tương lai

- Nguyên tắc và phương pháp khấu hao bất động sản đầu tư: Theo PP đường thẳng

5- Nguyên tắc ghi nhận các khoản đầu tư tài chính

- Các khoản đầu tư vào công ty con, công ty liên kết, vốn góp vào cơ sở kinh doanh đồng kiểm soát: Phản ánh theo giá trị thực tế của khoản đầu tư vốn vào công ty con, công ty liên kết, vốn góp vào cơ sở kinh doanh đồng kiểm soát

- Các khoản đầu tư chứng khoán ngắn hạn: Các khoản đầu tư chứng khoán ngắn hạn bao gồm các khoản đầu tư vào cổ phiếu, trái phiếu và các khoản đầu tư khác. Các khoản đầu tư ngắn hạn được phản ánh theo nguyên giá trừ đi dự phòng giảm giá chứng khoán và dự phòng về tổn thất của các khoản đầu tư khác. Giá vốn của chứng khoán đầu tư được xác định theo phương pháp bình quân gia quyền mỗi tháng.

17/00/H/EM/1

- Các khoản đầu tư ngắn hạn, dài hạn khác: Theo số vốn đầu tư thực tế, căn cứ vào thời gian thu hồi vốn để phân loại thành khoản đầu tư ngắn hạn hay dài hạn. Đầu tư ngắn hạn có thời gian thu hồi vốn không quá 1 năm, đầu tư dài hạn có thời gian thu hồi vốn trên 1 năm
- Phương pháp lập dự phòng giảm giá đầu tư ngắn hạn, dài hạn: Dự phòng giảm giá đầu tư ngắn hạn, dài hạn được áp dụng theo quy định hiện hành

6- Nguyên tắc vốn hóa các khoản chi phí đi vay

- Nguyên tắc vốn hóa các khoản chi phí đi vay: Chi phí đi vay liên quan đến tài sản dở dang nào thì được vốn hóa vào TS đó, nếu khoản vay liên quan đến nhiều TS dở dang thì vốn hóa theo tỷ lệ được xác định qua tính toán.
- Tỷ lệ vốn hóa chi phí đi vay được sử dụng để xác định chi phí đi vay được vốn hóa trong kỳ: 100% hoặc theo tỷ lệ quy định thông qua việc tính toán nếu chi phí đi vay liên quan đến nhiều TS dở dang hoặc vốn vay vừa phục vụ SXKD vừa phục vụ SX TS dở dang

7- Nguyên tắc ghi nhận và vốn hóa các khoản chi phí khác

- Chi phí trả trước: Chi phí đã chi trong kỳ này nhưng liên quan đến nhiều kỳ SXKD sau và vốn hóa theo kỳ kế toán
- Chi phí khác: Vốn hóa theo kỳ kế toán
- Phương pháp phân bổ chi phí trả trước: Được phân bổ theo tháng
- Phương pháp phân bổ lợi thế thương mại:

8- Nguyên tắc ghi nhận chi phí phải trả:

- Chi phí phải trả bao gồm: chi phí sửa chữa lớn tài sản cố định, trích trước chi phí lãi vay phải trả và trích trước các khoản chi phí khác. Việc ghi nhận các khoản chi phí

9- Nguyên tắc và phương pháp ghi nhận các khoản dự phòng phải trả

10- Nguyên tắc ghi nhận vốn chủ sở hữu

- Nguyên tắc ghi nhận vốn đầu tư của chủ sở hữu, thặng dư vốn cổ phần, vốn khác của chủ sở hữu: Vốn đầu tư của chủ sở hữu được ghi nhận theo số vốn thực góp của chủ sở hữu.
- Thặng dư vốn cổ phần được ghi nhận theo số chênh lệch lớn hơn giữa giá thực tế phát hành và mệnh giá cổ phiếu khi phát hành cổ phiếu lần đầu, phát hành bổ sung hoặc tái phát hành cổ phiếu quỹ
- Vốn khác của chủ sở hữu được ghi nhận theo giá trị của các tài sản do Công ty quyết định đầu tư, mua mới từ quỹ đầu tư phát triển.

- Nguyên tắc ghi nhận chênh lệch đánh giá lại tài sản:
- Nguyên tắc ghi nhận chênh lệch tỷ giá: Chênh lệch giữa tỷ giá ghi sổ (tỷ giá nhận nợ) và tỷ giá thanh toán
- Nguyên tắc ghi nhận lợi nhuận chưa phân phối:

11- Nguyên tắc và phương pháp ghi nhận doanh thu

- Doanh thu bán hàng: Doanh thu được ghi nhận khi đã chuyển giao toàn bộ hay hầu hết những lợi ích liên quan cho bên mua. Doanh thu không phân biệt là đã thu tiền hay chưa thu tiền.
- Doanh thu cung cấp dịch vụ: Doanh thu được ghi nhận khi dịch vụ đã tiêu dùng xong. Doanh thu không phân biệt là đã thu tiền hay chưa thu tiền.
- Doanh thu hoạt động tài chính: Doanh thu hoạt động tài chính bao gồm lợi nhuận được chia hàng năm (nếu có) từ các công ty liên doanh, công ty liên kết và công ty khác mà Công ty tham gia góp vốn; lãi chênh lệch tỷ giá đã thực hiện và chưa thực hiện; lãi tiền gửi ngân hàng, lãi tiền cho vay hoặc uỷ thác quản lý vốn được ghi nhận trên cơ sở dồn tích, được xác định trên số dư các tài khoản cho vay và lãi suất áp dụng cho từng thời kỳ của các ngân hàng.
- Doanh thu hợp đồng xây dựng: Ghi nhận sau khi có đầy đủ chứng từ phản ánh khối lượng công việc đã hoàn thành được chấp nhận thanh toán.

12- Nguyên tắc và phương pháp ghi nhận chi phí tài chính: Các khoản chi phí được ghi nhận vào chi phí tài chính bao gồm:

- Chi phí hoặc lỗ liên quan đến hoạt động đầu tư tài chính
- Chi phí cho vay và đi vay vốn
- Các khoản lỗ do thay đổi tỷ giá hối đoái của các nghiệp vụ phát sinh liên quan đến ngoại tệ
- Các khoản lỗ chênh lệch tỷ giá hối đoái đã thực hiện và chưa thực hiện do đánh giá lại số dư ngoại tệ tại thời điểm cuối năm

13- Nguyên tắc và phương pháp ghi nhận chi phí thuế thu nhập doanh nghiệp hiện hành, chi phí thuế thu nhập doanh nghiệp hoãn lại: Chi phí thuế thu nhập doanh nghiệp hiện hành được xác định trên cơ sở thu nhập chịu thuế và thuế suất thuế thu nhập doanh nghiệp hiện hành. Chi phí thuế thu nhập doanh nghiệp hoãn lại được xác định trên cơ sở số chênh lệch tạm thời được khấu trừ, số chênh lệch tạm thời chịu thuế và thuế suất thuế thu nhập doanh nghiệp

14- Các nghiệp vụ dự phòng rủi ro hối đoái:

15- Các nguyên tắc và phương pháp kế toán khác:

V- Thông tin bổ sung cho các khoản mục trình bày trong Bảng cân đối kế toán và Báo cáo kết quả hoạt động kinh doanh

Chỉ tiêu	Cuối kỳ	Đầu năm
1- Tiền	1 005 347 778	476 429 245
- Tiền mặt	1 276 769 417	262 290 678 870
- Tiền gửi ngân hàng		
- Tiền đang chuyển	336 353 417 679	76 871 388 889
- Các khoản tương đương tiền	338 635 534 874	339 638 497 004
Cộng		
2- Các khoản đầu tư tài chính ngắn hạn		
- Chứng khoán đầu tư ngắn hạn		

2. Các khoản đầu tư tài chính ngắn hạn

a - Cổ phiếu đầu tư ngắn hạn

Tên cổ phiếu	Cuối năm		Đầu năm	
	Số lượng	Giá trị	Số lượng	Giá trị

b - Trái phiếu đầu tư ngắn hạn

Tên cổ phiếu	Cuối năm		Đầu năm	
	Số lượng	Giá trị	Số lượng	Giá trị

Tên cổ phiếu, trái phiếu	Giá trị cuối năm	Giá trị đầu năm
- Đầu tư ngắn hạn khác		
- Dự phòng giảm giá đầu tư ngắn hạn		

Chỉ tiêu	Cuối kỳ	Đầu năm
3- Các khoản phải thu ngắn hạn khác		
- Phải thu về cổ phần hoá		
- Phải thu về cổ tức và lợi nhuận được chia		
- Phải thu người lao động	13 062 646 382	33 010 987 018
- Phải thu khác	13 062 646 382	33 010 987 018
Cộng		
4- Hàng tồn kho		
- Hàng mua đang đi trên đường	9 072 572 691	9 885 571 601
- Nguyên liệu, vật liệu	447 154 243	486 285 581
- Công cụ, dụng cụ		
- Chi phí SX, KD dở dang		
- Thành phẩm		
- Hàng hóa		
- Hàng gửi đi bán		
- Hàng hóa kho bảo thuế		
- Hàng hóa bất động sản		
Cộng giá gốc hàng tồn kho	9 519 726 934	10 371 857 182

* Giá trị hoàn nhập dự phòng giảm giá hàng tồn kho trong năm:

* Giá trị hàng tồn kho dùng để thế chấp cho các khoản nợ:

* Lý do trích thêm hoặc hoàn nhập dự phòng giảm giá hàng tồn kho:

Chỉ tiêu	Cuối kỳ	Đầu năm
5- Thuế phải thu và các khoản phải thu nhà nước		
- Thuế thu nhập doanh nghiệp		250 348 852
- Các khoản khác phải thu nhà nước		250 348 852
Cộng		
6- Phải thu dài hạn nội bộ		
- Cho vay dài hạn nội bộ		
- Phải thu dài hạn nội bộ khác		
Cộng		
7- Phải thu dài hạn khác		
- Ký quỹ, ký cược dài hạn		
- Các khoản tiền nhận uỷ thác		
- Cho vay không có lãi		
- Phải thu dài hạn khác		
Cộng		

8- Tăng, giảm tài sản cố định hữu hình:

Khoản mục	Nhà cửa	Máy móc, thiết bị	Phương tiện vận tải, truyền dẫn	Dụng cụ quản lý	TSCĐ khác	Tổng cộng
I. Nguyên giá TSCĐ hữu hình						
1. Số dư đầu năm	628 205 339 302	738 113 359 008	17 724 176 684	4 781 120 249	117 454 545	1 388 941 449 788
2. Số lũy kế tăng từ đầu năm		310 500 000		86 363 636		396 863 636
- Lũy kế mua từ đầu năm		310 500 000		86 363 636		396 863 636
- Đầu tư XDGB hoàn thành						
- Lũy kế tăng khác						
3. Lũy kế giảm từ đầu năm						
- Chuyển sang BĐS đầu tư						
- Thanh lý, nhượng bán						
- Lũy kế giảm khác						
4. Số dư cuối kỳ	628 205 339 302	738 423 859 008	17 724 176 684	4 867 483 885	117 454 545	1 389 338 313 424
II. Giá trị hao mòn lũy kế						
- Số dư đầu năm	369 169 347 300	528 510 262 166	13 468 593 926	4 506 724 540	19 674 832	915 674 602 764
- Lũy kế khấu hao từ đầu năm	9 366 297 666	22 292 488 093	376 338 793	99 708 794	5 872 728	32 140 706 074
- Lũy kế tăng khác	28 365 156					28 365 156
- Chuyển sang bất động sản đầu tư						
- Thanh lý, nhượng bán						
- Lũy kế giảm khác						
- Số dư cuối kỳ	378 564 010 122	550 802 750 259	13 844 932 719	4 606 433 334	25 547 560	947 843 673 994
III. Giá trị còn lại của TSCĐ hữu hình						
- Tại ngày đầu năm	259 035 992 002	209 603 096 842	4 255 582 758	274 395 709	97 779 713	473 266 847 024
- Tại ngày cuối kỳ	249 641 329 180	187 621 108 749	3 879 243 965	261 050 551	91 906 985	441 494 639 430

* Giá trị còn lại cuối kỳ của TSCĐ hữu hình đã dùng thế chấp, cầm cố các khoản vay:

* Nguyên giá TSCĐ cuối kỳ đã khấu hao hết nhưng vẫn còn sử dụng:

* Nguyên giá TSCĐ cuối kỳ chờ thanh lý:

* Các cam kết về việc mua, bán TSCĐ hữu hình có giá trị lớn chưa thực hiện:

9- Tăng, giảm tài sản cố định thuê tài chính:

Khoản mục	Nhà cửa	Máy móc, thiết bị	Phương tiện vận tải, truyền dẫn	Dụng cụ quản lý	TSCĐ HH khác	TSCĐ VH khác	Tổng cộng
I. Nguyên giá TSCĐ thuê TC							
Số dư đầu năm							

Khoản mục	Nhà cửa	Máy móc, thiết bị	Phương tiện vận tải, truyền dẫn	Dụng cụ quản lý	TSCĐ HH khác	TSCĐ VH khác	Tổng cộng
Lũy kế tăng từ đầu năm							
- Lũy kế thuê tài chính từ đầu năm							
- Lũy kế tăng khác							
Lũy kế giảm từ đầu năm							
- Trả lại TSCĐ thuê tài chính							
- Mua lại TSCĐ thuê tài chính							
- Lũy kế giảm khác							
Số dư cuối kỳ							
II. Giá trị hao mòn lũy kế							
Số dư đầu năm							
Lũy kế tăng từ đầu năm							
- Lũy kế khấu hao từ đầu năm							
- Lũy kế tăng khác							
Lũy kế giảm từ đầu năm							
- Mua lại TSCĐ thuê tài chính							
- Trả lại TSCĐ thuê tài chính							
- Lũy kế giảm khác							
Số dư cuối kỳ							
III. Giá trị còn lại của TSCĐ thuê TC							
- Tại ngày đầu năm							
- Tại ngày cuối kỳ							

- Tiền thuê phát sinh thêm được ghi nhận là chi phí trong năm;
- Căn cứ để xác định tiền thuê phát sinh thêm;
- Điều khoản giá hạn thuê hoặc quyền được mua tài sản:

10- Tăng, giảm tài sản cố định vô hình:

Khoản mục	Quyền sử dụng đất	Quyền phát hành	Bản quyền, bằng sáng chế	Nhãn hiệu hàng hoá	Phần mềm máy tính	Giấy phép và giấy phép nhượng quyền	TSCĐ vô hình khác	Tổng cộng
I. Nguyên giá TSCĐ vô hình								
Số dư đầu năm	20 558 322 400							20 558 322 400
- Lũy kế mua từ đầu năm								
- Tạo ra từ nội bộ doanh nghiệp								
- Tăng do hợp nhất kinh doanh								
- Lũy kế tăng khác								
- Thanh lý, nhượng bán								

LI * SDKK *

13. Các khoản đầu tư tài chính dài hạn

a - Đầu tư vào công ty con (chi tiết cổ phiếu của từng công ty con)

Tên cổ phiếu, trái phiếu	Cuối năm		Đầu năm	
	Số lượng	Giá trị	Số lượng	Giá trị

b - Đầu tư vào công ty liên doanh, liên kết (chi tiết cổ phiếu của từng công ty liên doanh, liên kết)

Tên cổ phiếu, trái phiếu	Cuối năm		Đầu năm	
	Số lượng	Giá trị	Số lượng	Giá trị

c - Đầu tư dài hạn khác

Tên cổ phiếu, trái phiếu	Cuối năm		Đầu năm	
	Số lượng	Giá trị	Số lượng	Giá trị

Đầu tư cổ phiếu				
Lý do thay đổi khoản đầu tư: Đầu tư cổ phiếu	-----			
+ Về số lượng (đối với cổ phiếu, trái phiếu):	-----			
+ Về giá trị:	-----			
Đầu tư trái phiếu				
Lý do thay đổi khoản đầu tư: Đầu tư trái phiếu	-----			
+ Về số lượng (đối với cổ phiếu, trái phiếu):	-----			
+ Về giá trị:	-----			
Đầu tư tín phiếu, kỳ phiếu				
Lý do thay đổi khoản đầu tư: Đầu tư tín phiếu, kỳ phiếu	-----			
+ Về số lượng (đối với cổ phiếu, trái phiếu):	-----			
+ Về giá trị:	-----			
Cho vay dài hạn				
Lý do thay đổi khoản đầu tư: Cho vay dài hạn	-----			
+ Về số lượng (đối với cổ phiếu, trái phiếu):	-----			
+ Về giá trị:		32 619 000 000		32 619 000 000
Đầu tư dài hạn khác				
Lý do thay đổi khoản đầu tư: Đầu tư dài hạn khác	-----			
+ Về số lượng (đối với cổ phiếu, trái phiếu):	-----			
+ Về giá trị: Góp vốn đầu tư dự án Nhà máy nhiệt điện Hải Phòng theo hđ góp vốn giữa Cty CP thủy điện Thác Bà và Cty CP nhiệt điện Hải Phòng	-----			

Chỉ tiêu	Cuối kỳ	Đầu năm
14- Chi phí trả trước dài hạn		

Chỉ tiêu	Cuối kỳ	Đầu năm
Trong đó:		
- Chi phí trả trước về thuê hoạt động TSCĐ		
- Chi phí thành lập doanh nghiệp		
- Chi phí nghiên cứu có giá trị lớn		
- Chi phí cho giai đoạn triển khai không đủ tiêu chuẩn ghi nhận là TSCĐ vô hình		
- Chi phí trả trước dài hạn khác		
15- Các khoản vay và nợ ngắn hạn		
- Vay ngắn hạn		
- Vay dài hạn đến hạn trả		
Cộng		
16- Thuế và các khoản phải nộp nhà nước		
- Thuế GTGT	4 357 988 546	3 052 674 306
- Thuế tiêu thụ đặc biệt		
- Thuế xuất, nhập khẩu	14 541 496 218	3 883 783 030
- Thuế TNDN	1 917 755 411	1 486 217 854
- Thuế tài nguyên	428 439 967	
- Thuế thu nhập cá nhân		
- Thuế nhà đất và tiền thuê đất		2 652 826 612
- Các loại thuế khác		
- Các khoản phí, lệ phí và các khoản phải nộp khác	21 245 680 142	11 075 501 802
Cộng		
17- Chi phí phải trả		
- Chi phí sửa chữa lớn TSCĐ	2 848 598 739	495 435 959
- Lãi vay phải trả	493 026 849	1 000 000 000
- Chi phí phải trả khác	3 341 625 588	1 495 435 959
Cộng		
18- Các khoản phải trả, phải nộp ngắn hạn khác		
- Tài sản thừa chờ xử lý	9 388 533	9 286 000
- Bảo hiểm y tế	37 422 516	23 086 508
- Bảo hiểm xã hội	86 755 575	
- Kinh phí công đoàn	26 310 513	114 316 928

- Tài sản thuế thu nhập hoãn lại liên quan đến khoản chênh lệch tạm thời được khấu trừ		
- Tài sản thuế thu nhập hoãn lại liên quan đến khoản lỗ tính thuế chưa sử dụng		
- Tài sản thuế thu nhập hoãn lại liên quan đến khoản ưu đãi tính thuế chưa sử dụng		
- Khoản hoãn nhập tài sản thuế thu nhập hoãn lại đã được ghi nhận từ các năm trước		
b. Thuế thu nhập hoãn lại phải trả		
Trong đó:		
- Thuế thu nhập hoãn lại phải trả phát sinh từ các khoản chênh lệch tạm thời chịu thuế		
- Khoản hoãn nhập thuế thu nhập hoãn lại phải trả đã được ghi nhận từ các năm trước		
- Thuế thu nhập hoãn lại phải trả		

22- Vốn chủ sở hữu:

a- Bảng đối chiếu biến động của Vốn chủ sở hữu

Chỉ tiêu	Vốn đầu tư của chủ sở hữu	Thặng dư vốn cổ phần	Vốn khác của chủ sở hữu	Cổ phiếu quỹ	Chênh lệch đánh giá lại tài sản	Chênh lệch tỷ giá hối đoái
A	1	2	3	4	5	6
Số dư đầu năm trước						
- Lũy kế tăng vốn tới kỳ này năm trước						
- Lũy kế lãi tới kỳ này năm trước						
- Lũy kế tăng khác tới kỳ này năm trước						
- Số giảm vốn tới kỳ này năm trước						
Số dư cuối kỳ này năm trước						
Số dư đầu năm nay	635 000 000 000		23 057 817 779			
- Lũy kế tăng vốn trong năm			310 500 000			
- Lợi nhuận tăng trong năm						
- Lũy kế giảm vốn trong kỳ						
Số dư cuối kỳ	635 000 000 000		23 368 317 779			

Chỉ tiêu	Quỹ đầu tư phát triển	Quỹ dự phòng tài chính	Quỹ khác thuộc vốn chủ sở hữu	Lợi nhuận sau thuế chưa phân phối	Nguồn vốn đầu tư XDCB	Cộng
A	7	8	9	10	11	12
Số dư đầu năm trước						
- Lũy kế tăng vốn tới kỳ này năm trước						
- Lũy kế lãi tới kỳ này năm trước						

- Lũy kế tăng khác tới kỳ này năm trước					
- Số giảm vốn tới kỳ này năm trước					
Số dư cuối kỳ này năm trước					908 309 384 437
Số dư đầu năm nay	93 701 261 954	6 155 588 270		150 394 716 434	
- Lũy kế tăng vốn trong năm	22 734 545 275	3 851 391 299		81 282 971 597	26 896 436 574
- Lợi nhuận tăng trong năm					81 282 971 597
- Lũy kế giảm vốn trong kỳ	(310 500 000)			(120 888 714 040)	(121 199 214 040)
Số dư cuối kỳ	116 125 307 229	10 006 979 569		110 788 973 991	895 289 578 568

Chỉ tiêu	Cuối kỳ	Đầu năm
b- Chi tiết vốn đầu tư của chủ sở hữu		
- Vốn góp của Nhà nước	635 000 000 000	635 000 000 000
- Vốn góp của các đối tượng khác	635 000 000 000	635 000 000 000
Cộng		

* Giá trị trái phiếu đã chuyển thành cổ phiếu trong kỳ:

* Số lượng cổ phiếu quỹ

Chỉ tiêu	LK từ đầu năm đến cuối kỳ này năm nay	LK từ đầu năm đến cuối kỳ này năm trước
c- Các giao dịch về vốn với các chủ sở hữu và phân phối cổ tức, lợi nhuận		
- Vốn đầu tư của chủ sở hữu	635 000 000 000	635 000 000 000
+ Vốn góp đầu năm		
+ Vốn góp lũy kế tăng trong kỳ		
+ Vốn góp lũy kế giảm trong kỳ		
+ Vốn góp cuối kỳ	635 000 000 000	635 000 000 000
- Cổ tức, lợi nhuận đã chia		

d- Cổ tức:

- Cổ tức đã công bố sau ngày kết thúc niên độ kế toán:
 - + Cổ tức đã công bố trên cổ phiếu thường:
 - + Cổ tức đã công bố trên cổ phiếu ưu đãi:
- Cổ tức của cổ phiếu ưu đãi lũy kế chưa được ghi nhận:

Chỉ tiêu	Cuối kỳ	Đầu năm
đ- Cổ phiếu		
- Số lượng cổ phiếu được phép phát hành		
- Số lượng cổ phiếu đã được phát hành và góp vốn đầy đủ		



+ Cổ phiếu thường		
+ Cổ phiếu ưu đãi		
- Số liệu cổ phiếu được mua lại		
+ Cổ phiếu thường		
+ Cổ phiếu ưu đãi		
- Số lượng cổ phiếu đang lưu hành		
+ Cổ phiếu thường		
+ Cổ phiếu ưu đãi		

Mệnh giá cổ phiếu:

f- Quỹ khác thuộc vốn chủ sở hữu

Chỉ tiêu	Cuối kỳ	Đầu năm
	116 125 307 229	93 701 261 954
- Quỹ đầu tư phát triển	10 006 979 569	6 155 588 270
- Quỹ dự phòng tài chính		
- Quỹ khác thuộc vốn chủ sở hữu		

Mục đích trích lập quỹ đầu tư phát triển, quỹ dự phòng tài chính và quỹ khác thuộc vốn chủ sở hữu: - Quỹ đầu tư phát triển trích lập dùng để: Bổ xung vào vốn kinh doanh của đơn vị, Đầu tư mở rộng qui mô hoạt động sản xuất kinh doanh và đổi mới công nghệ, trang thiết bị, điều kiện làm việc của đơn vị,
 - Mục đích trích lập sử dụng quỹ dự phòng tài chính: Quỹ dự phòng tài chính được sử dụng để bù đắp phần còn lại của những tổn thất, thiệt hại về tài sản xảy ra sau khi đã được các tổ chức, cá nhân gây ra và tổ chức bảo hiểm bồi thường.

g- Thu nhập và chi phí, lãi hoặc lỗ được hạch toán trực tiếp vào Vốn chủ sở hữu theo qui định của các chuẩn mực kế toán khác:

Chỉ tiêu	Cuối kỳ	Đầu năm
23- Nguồn kinh phí		
- Lũy kế nguồn kinh phí được cấp trong kỳ		
- Lũy kế chi sự nghiệp trong kỳ		
- Nguồn kinh phí còn lại cuối kỳ		
24 a - Giá trị tài sản thuê ngoài		
- TSCĐ thuê ngoài		
- Tài sản khác thuê ngoài		
b - Tổng số tiền thuê tối thiểu trong tương lai của hợp đồng thuê hoạt động TSCĐ không hủy ngang theo các thời hạn		
- Đến 1 năm		
- Trên 1 - 5 năm		
- Trên 5 năm		

Chỉ tiêu	LK từ đầu năm đến cuối quý này năm nay	LK từ đầu năm đến cuối quý này năm trước
----------	--	--

VI- Thông tin bổ sung cho các khoản mục trình bày trong Báo cáo kết quả hoạt động kinh doanh

Chỉ tiêu	LK từ đầu năm đến cuối quý này năm nay	LK từ đầu năm đến cuối quý này năm trước
25- Tổng doanh thu bán hàng và cung cấp dịch vụ	176 020 243 256	131 660 816 414
+ Doanh thu bán hàng	174 108 083 667	130 822 334 596
+ Doanh thu cung cấp dịch vụ	1 912 159 589	838 481 818
Trong đó:		
+ Doanh thu hợp đồng xây dựng (đối với doanh nghiệp có hoạt động xây lắp)		
+ Doanh thu hợp đồng xây dựng được ghi nhận trong kỳ		
+ Tổng doanh thu được ghi nhập cho tới thời điểm lập báo cáo tài chính		
26- Các khoản giảm trừ doanh thu		
Trong đó:		
+ Chiết khấu thương mại		
+ Giảm giá hàng bán		
+ Hàng bán bị trả lại		
+ Thuế GTGT phải nộp (PP trực tiếp)		
+ Thuế tiêu thụ đặc biệt		
+ Thuế xuất khẩu		
27- Doanh thu thuần	176 020 243 256	131 660 816 414
Trong đó:		
- Doanh thu thuần trao đổi hàng hóa	174 108 083 667	130 822 334 596
- Doanh thu thuần trao đổi dịch vụ	1 912 159 589	838 481 818
28- Giá vốn hàng bán		
- Giá vốn của thành phẩm đã cung cấp	70 234 313 498	55 168 360 981
- Giá vốn của hàng hóa đã cung cấp		
- Giá vốn của dịch vụ đã cung cấp		
- Giá trị còn lại, chi phí nhượng bán, thanh lý của BĐS đầu tư đã bán		
- Chi phí kinh doanh Bất động sản đầu tư		
- Hao hụt, mất mát hàng tồn kho		
- Các khoản chi phí vượt mức bình thường		
- Dự phòng giảm giá hàng tồn kho		

Chỉ tiêu	LK từ đầu năm đến cuối quý này năm nay	LK từ đầu năm đến cuối quý này năm trước
Cộng	70 234 313 498	55 168 360 981
29- Doanh thu hoạt động tài chính		
- Lãi tiền gửi, tiền cho vay	10 565 678 013	8 706 546 296
- Lãi đầu tư trái phiếu, kỳ phiếu, tín phiếu		
- Cổ tức, lợi nhuận được chia		
- Lãi bán ngoại tệ		
- Lãi chênh lệch tỷ giá đã thực hiện	10 322 400	
- Lãi chênh lệch tỷ giá chưa thực hiện		
- Lãi bán hàng trả chậm		
- Doanh thu HĐ tài chính khác		
Cộng	10 576 000 413	8 706 546 296
30- Chi phí tài chính		
- Chi phí lãi tiền vay		446 227 796
- Chiết khấu thanh toán, lãi bán hàng trả chậm		
- Lỗ do thanh lý các khoản đầu tư ngắn hạn, dài hạn		
- Lỗ bán ngoại tệ		
- Lỗ chênh lệch tỷ giá đã thực hiện	2 048 913	
- Lỗ chênh lệch tỷ giá chưa thực hiện		
- Dự phòng giảm giá các khoản đầu tư ngắn hạn, dài hạn		
- Chi phí tài chính khác		
Cộng	2 048 913	446 227 796
31- Chi phí thuế thu nhập doanh nghiệp hiện hành (Mã số 51)		
- Chi phí thuế thu nhập doanh nghiệp tính trên thu nhập chịu thuế năm hiện hành		
- Điều chỉnh chi phí thuế thu nhập doanh nghiệp của các năm trước vào chi phí thuế thu nhập hiện hành năm nay		
- Tổng chi phí thuế thu nhập doanh nghiệp hiện hành	20 596 286 514	9 040 231 132
32- Chi phí thuế thu nhập doanh nghiệp hoãn lại (Mã số 52)		
- Chi phí thuế thu nhập doanh nghiệp hoãn lại phát sinh từ các khoản chênh lệch tạm thời phải chịu thuế		
- Chi phí thuế thu nhập doanh nghiệp hoãn lại phát sinh từ việc hoàn nhập tài sản thuế thu nhập hoãn lại		
- Thu nhập thuế thu nhập doanh nghiệp hoãn lại phát sinh từ các khoản chênh lệch tạm thời được khấu trừ		
- Thu nhập thuế thu nhập doanh nghiệp hoãn lại phát sinh từ các khoản lỗ tính thuế và ưu đãi thuế chưa sử dụng		
- Thu nhập thuế thu nhập doanh nghiệp hoãn lại phát sinh từ việc hoàn nhập thuế thu nhập hoãn lại phải trả		
- Tổng chi phí thuế thu nhập doanh nghiệp hoãn lại		
33- Chi phí sản xuất, kinh doanh theo yếu tố		
- Chi phí nguyên liệu, vật liệu	4 171 690 948	1 483 102 384

HAI ĐỀ

Chỉ tiêu	LK từ đầu năm đến cuối quý này năm nay	LK từ đầu năm đến cuối quý này năm trước
- Chi phí nhân công	20 145 223 224	11 713 226 513
- Chi phí khấu hao tài sản cố định	32 346 609 294	32 377 464 200
- Chi phí dịch vụ mua ngoài	2 323 494 149	1 757 267 991
- Chi phí khác bằng tiền	25 778 747 287	16 144 182 327
Cộng	84 765 774 902	63 475 243 415

VII- Thông tin bổ sung cho các khoản mục trình bày trong Báo cáo lưu chuyển tiền tệ

34- Các giao dịch không bằng tiền ảnh hưởng đến báo cáo lưu chuyển tiền tệ và các khoản tiền do doanh nghiệp nắm giữ nhưng không được sử dụng

Chỉ tiêu	LKĐN đến cuối quý này năm nay	LKĐN đến cuối quý này năm trước
Mua tài sản bằng cách nhận các khoản nợ liên quan trực tiếp hoặc thông qua nghiệp vụ cho thuê tài chính: - Mua doanh nghiệp thông qua phát hành cổ phiếu;- Chuyển nợ thành vốn chủ sở hữu:		
Mua và thanh lý công ty con hoặc đơn vị kinh doanh khác trong kỳ báo cáo.- Tổng giá trị mua hoặc thanh lý;- Phần giá trị mua hoặc thanh lý được thanh toán bằng tiền và các khoản tương đương tiền;- Số tiền và các khoản tương đương thực có trong công ty con hoặc đơn vị kinh doanh khác được mua hoặc thanh lý;- Phần giá trị tài sản (Tổng hợp theo từng loại tài sản) và nợ phải trả không phải là tiền và các khoản tương đương tiền trong công ty con hoặc đơn vị kinh doanh khác được mua hoặc thanh lý trong kỳ.		
Trình bày giá trị và lý do của các khoản tiền và tương đương tiền lớn do doanh nghiệp nắm giữ nhưng không được sử dụng do có sự hạn chế của pháp luật hoặc các ràng buộc khác mà doanh nghiệp phải thực hiện.		

VII- Những thông tin khác

1- Những khoản nợ tiềm tàng, khoản cam kết và những thông tin tài chính khác:

2- Những sự kiện phát sinh sau ngày kết thúc kỳ kế toán năm:

3- Thông tin về các bên liên quan:

Trong kỳ, Công ty có giao dịch với các bên liên quan: Mối quan hệ 6 tháng đầu năm 2014 6 tháng đầu năm 2013

Doanh thu

Công ty mua bán điện – Tập đoàn Điện lực Việt Nam

Lãi cho vay vốn

Công ty Tài chính Cổ phần Điện lực

Cùng Tập đoàn

159.715.701.396

130.822.334.596

Cùng Tập đoàn

1.701.583.867

1.077.196.507

Số dư với các bên liên quan:	Mối quan hệ	30/06/2014	01/01/2014
Các khoản tiền ủy thác quản lý vốn	Cùng Tập đoàn		
Công ty Tài chính CP điện lực		52.002.972.756	50.301.388.889
Phải thu khách hàng	Cùng Tập đoàn		
Công ty mua bán điện-Tập đoàn Điện lực Việt Nam		75.200.378.081	23.645.024.179
Phải thu khác	Cùng Tập đoàn		
Công ty mua bán điện – Tập đoàn Điện lực Việt Nam		8.957.962.515	29.181.092.716
Trả trước cho người bán			
Công ty Tư vấn xây dựng điện II	Cùng Tập đoàn	359.867.444	433.617.444
Công ty Tư vấn xây dựng điện I	Cùng Tập đoàn	452.630.367	452.630.367

Giao dịch với các bên liên quan khác:	6 tháng đầu năm 2014	6 tháng đầu năm 2013
Thu nhập của Ban Tổng Giám đốc và Hội đồng quản trị	1.023.891.310	978.085.131

4- Trình bày tài sản, doanh thu, kết quả kinh doanh theo bộ phận (theo lĩnh vực kinh doanh hoặc khu vực địa lý) theo quy định của Chuẩn mực kế toán số 28 Báo cáo bộ phận(2):
Do đặc thù của Công ty là địa điểm hoạt động sản xuất kinh doanh nằm trên một khu vực địa lý và doanh thu hoạt động sản xuất kinh doanh điện chiếm trên 99% tổng doanh thu bán hàng và cung cấp dịch vụ nên công ty chưa áp dụng Chuẩn mực kế toán số 28 về việc lập và trình bày báo cáo tài chính theo bộ phận.

5- Thông tin so sánh (những thay đổi về thông tin trong báo cáo tài chính của các niên độ kế toán trước):

6- Thông tin về hoạt động liên tục:

7- Những thông tin khác. (3):


Giải trình biến động lợi nhuận sau thuế quý 2 năm 2014 với quý 2 năm 2013

- Lợi nhuận sau thuế TNDN quý 2 năm 2013 đạt : 50.339.369.525 đồng

- Lợi nhuận sau thuế TNDN quý 2 năm 2014 đạt : 57.489.407.164 đồng

Lợi nhuận sau thuế quý 2 năm 2014 tăng 14,2% so với quý 2 năm 2013 là do Tổng doanh thu quý 2 năm 2014 tăng 27,313 tỷ so với tổng doanh thu quý 2 năm 2013. Trong đó, chủ yếu do doanh thu hoạt động điện tăng vì công ty đã có chiến lược chào giá phù hợp khi tham gia thị trường phát điện cạnh tranh trong điều kiện sản lượng không đổi so với cùng kỳ. Trong khi, Tổng chi phí hoạt động sản xuất kinh doanh trong quý 2 năm 2014 chỉ tăng 12,308 tỷ đồng so với tổng chi phí hoạt động sản xuất kinh doanh quý 2 năm 2013.

NGƯỜI LẬP BIỂU



LÊ HỒNG MINH

KẾ TOÁN TRƯỞNG



LÊ ĐỨC TUẤN

