

**CÔNG TY CỔ PHẦN KINH DOANH VÀ PHÁT TRIỂN BÌNH DƯƠNG**

Địa chỉ: Số 26-27, Lô I Đường Đồng Khởi, Phường Hòa Phú, TP. Thủ Dầu Một, Tỉnh Bình Dương

**BÁO CÁO TÀI CHÍNH HỢP NHẤT**

Cho năm tài chính kết thúc ngày 31 tháng 12 năm 2017

**BẢNG CÂN ĐỐI KẾ TOÁN HỢP NHẤT**

Tại ngày 31 tháng 03 năm 2017

Đơn vị tính: VND

CHỈ TIÊU	Mã số	Thuyết minh	Số cuối kỳ	Số đầu năm
<b>A - TÀI SẢN NGẮN HẠN</b>	<b>100</b>		<b>5.314.078.693.141</b>	<b>5.274.728.268.777</b>
<b>I. Tiền và các khoản tương đương tiền</b>	<b>110</b>	<b>V.1</b>	<b>32.930.116.047</b>	<b>26.785.392.685</b>
1. Tiền	111		30.406.242.599	24.261.519.237
2. Các khoản tương đương tiền	112		2.523.873.448	2.523.873.448
<b>II. Đầu tư tài chính ngắn hạn</b>	<b>120</b>		<b>4.893.028.550</b>	<b>4.893.028.550</b>
1. Chứng khoán kinh doanh	121	V.2a	4.893.028.550	4.893.028.550
2. Dự phòng giảm giá chứng khoán kinh doanh	122		-	-
3. Đầu tư nắm giữ đến ngày đáo hạn	123		-	-
<b>III. Các khoản phải thu ngắn hạn</b>	<b>130</b>		<b>844.780.321.723</b>	<b>882.316.389.929</b>
1. Phải thu ngắn hạn của khách hàng	131	V.3a	829.078.476.974	869.145.003.872
2. Trả trước cho người bán ngắn hạn	132	V.4	14.799.609.969	12.986.081.878
3. Phải thu nội bộ ngắn hạn	133		-	-
4. Phải thu theo tiến độ kế hoạch hợp đồng xây dựng	134		-	-
5. Phải thu về cho vay ngắn hạn	135		-	-
6. Phải thu ngắn hạn khác	136	V.5a	14.951.164.747	14.234.234.146
7. Dự phòng phải thu ngắn hạn khó đòi	137	V.6	(14.048.929.967)	(14.048.929.967)
8. Tài sản thiếu chờ xử lý	139		-	-
<b>IV. Hàng tồn kho</b>	<b>140</b>	<b>V.7</b>	<b>4.386.585.617.826</b>	<b>4.318.573.269.164</b>
1. Hàng tồn kho	141		4.386.806.896.342	4.318.794.547.680
2. Dự phòng giảm giá hàng tồn kho	149		(221.278.516)	(221.278.516)
<b>V. Tài sản ngắn hạn khác</b>	<b>150</b>		<b>44.889.608.995</b>	<b>42.160.188.449</b>
1. Chi phí trả trước ngắn hạn	151	V.8a	2.577.898.526	2.345.303.079
2. Thuế giá trị gia tăng được khấu trừ	152		36.233.898.214	35.144.925.109
3. Thuế và các khoản khác phải thu Nhà nước	153	V.17	6.077.812.255	4.669.960.261
4. Giao dịch mua bán lại trái phiếu Chính phủ	154		-	-
5. Tài sản ngắn hạn khác	155		-	-

**CÔNG TY CỔ PHẦN KINH DOANH VÀ PHÁT TRIỂN BÌNH DƯƠNG**

Địa chỉ: Số 26-27, Lô I Đường Đồng Khởi, Phường Hòa Phú, TP. Thủ Dầu Một, Tỉnh Bình Dương

**BÁO CÁO TÀI CHÍNH HỢP NHẤT**

Cho năm tài chính kết thúc ngày 31 tháng 12 năm 2017

**Bảng cân đối kế toán hợp nhất (tiếp theo)**

CHỈ TIÊU	Mã số	Thuyết minh	Số cuối kỳ	Số đầu năm
<b>B - TÀI SẢN DÀI HẠN</b>	<b>200</b>		<b>1.996.069.979.029</b>	<b>2.003.554.707.066</b>
<b>I. Các khoản phải thu dài hạn</b>	<b>210</b>		<b>124.712.044.258</b>	<b>125.017.046.784</b>
1. Phải thu dài hạn của khách hàng	211	V.3b	116.449.205.022	116.983.649.896
2. Trả trước cho người bán dài hạn	212		-	-
3. Vốn kinh doanh ở đơn vị trực thuộc	213		-	-
4. Phải thu nội bộ dài hạn	214		-	-
5. Phải thu về cho vay dài hạn	215		-	-
6. Phải thu dài hạn khác	216	V.5b	8.262.839.236	8.033.396.888
7. Dự phòng phải thu dài hạn khó đòi	219		-	-
<b>II. Tài sản cố định</b>	<b>220</b>		<b>236.520.444.015</b>	<b>244.140.035.722</b>
1. Tài sản cố định hữu hình	221	V.9	199.938.924.919	207.071.475.884
- Nguyên giá	222		393.838.484.735	393.240.129.281
- Giá trị hao mòn lũy kế	223		(193.899.559.816)	(186.168.653.397)
2. Tài sản cố định thuê tài chính	224		-	-
- Nguyên giá	225		-	-
- Giá trị hao mòn lũy kế	226		-	-
3. Tài sản cố định vô hình	227	V.10	36.581.519.096	37.068.559.838
- Nguyên giá	228		43.726.200.716	43.726.200.716
- Giá trị hao mòn lũy kế	229		(7.144.681.620)	(6.657.640.878)
<b>III. Bất động sản đầu tư</b>	<b>230</b>		<b>-</b>	<b>-</b>
- Nguyên giá	231		-	-
- Giá trị hao mòn lũy kế	232		-	-
<b>IV. Tài sản dở dang dài hạn</b>	<b>240</b>		<b>1.552.373.995.566</b>	<b>1.550.311.227.733</b>
1. Chi phí sản xuất, kinh doanh dở dang dài hạn	241	V.11	1.502.862.677.764	1.501.492.366.295
2. Chi phí xây dựng cơ bản dở dang	242	V.12	49.511.317.802	48.818.861.438
<b>V. Đầu tư tài chính dài hạn</b>	<b>250</b>		<b>68.833.852.829</b>	<b>68.733.629.166</b>
1. Đầu tư vào công ty con	251		-	-
2. Đầu tư vào công ty liên doanh, liên kết	252	V.2b	19.001.172.809	18.900.949.146
3. Đầu tư góp vốn vào đơn vị khác	253	V.2c	53.460.000.000	53.460.000.000
4. Dự phòng đầu tư tài chính dài hạn	254	V.2c	(3.627.319.980)	(3.627.319.980)
5. Đầu tư nắm giữ đến ngày đáo hạn	255		-	-
<b>VI. Tài sản dài hạn khác</b>	<b>260</b>		<b>13.629.642.361</b>	<b>15.352.767.661</b>
1. Chi phí trả trước dài hạn	261	V.8b	12.856.082.846	13.380.240.934
2. Tài sản thuế thu nhập hoãn lại	262	V.13	773.559.515	1.874.341.395
3. Thiết bị, vật tư, phụ tùng thay thế dài hạn	263		-	-
4. Tài sản dài hạn khác	268		-	-
5. Lợi thế thương mại	269	V.14	-	98.185.332
<b>TỔNG CỘNG TÀI SẢN</b>	<b>270</b>		<b>7.310.148.672.170</b>	<b>7.278.282.975.843</b>

**CÔNG TY CỔ PHẦN KINH DOANH VÀ PHÁT TRIỂN BÌNH DƯƠNG**

Địa chỉ: Số 26-27, Lô I Đường Đồng Khởi, Phường Hòa Phú, TP. Thủ Dầu Một, Tỉnh Bình Dương

**BÁO CÁO TÀI CHÍNH HỢP NHẤT**

Cho năm tài chính kết thúc ngày 31 tháng 12 năm 2017

**Bảng cân đối kế toán hợp nhất (tiếp theo)**

CHỈ TIÊU	Mã số	Thuyết minh	Số cuối kỳ	Số đầu năm
<b>C - NỢ PHẢI TRẢ</b>	<b>300</b>		<b>6.097.415.668.913</b>	<b>6.056.730.962.899</b>
<b>I. Nợ ngắn hạn</b>	<b>310</b>		<b>3.521.591.026.511</b>	<b>3.511.089.463.081</b>
1. Phải trả người bán ngắn hạn	311	V.15a,c	1.558.757.313.713	1.614.289.691.933
2. Người mua trả tiền trước ngắn hạn	312	V.16a	527.725.985.893	494.786.725.536
3. Thuế và các khoản phải nộp Nhà nước	313	V.17	1.738.567.020	34.971.594.201
4. Phải trả người lao động	314	V.18	5.795.301.911	9.454.456.314
5. Chi phí phải trả ngắn hạn	315	V.19	194.927.525.326	208.994.982.884
6. Phải trả nội bộ ngắn hạn	316		-	-
7. Phải trả theo tiến độ kế hoạch hợp đồng xây dựng	317		-	-
8. Doanh thu chưa thực hiện ngắn hạn	318		-	-
9. Phải trả ngắn hạn khác	319	V.20a	246.244.348.059	244.087.856.095
10. Vay và nợ thuê tài chính ngắn hạn	320	V.21a,c	984.892.255.724	901.874.451.201
11. Dự phòng phải trả ngắn hạn	321	V.22a	2.129.689.316	2.147.689.316
12. Quỹ khen thưởng, phúc lợi	322	V.23	619.960.451	482.015.601
13. Quỹ bình ổn giá	323		-	-
14. Giao dịch mua bán lại trái phiếu Chính phủ	324		-	-
<b>II. Nợ dài hạn</b>	<b>330</b>		<b>2.575.824.642.402</b>	<b>2.545.641.499.818</b>
1. Phải trả người bán dài hạn	331	V.15b,c	1.019.108.482.217	1.019.108.482.217
2. Người mua trả tiền trước dài hạn	332	V.16b	95.981.179.510	67.040.160.889
3. Chi phí phải trả dài hạn	333		-	-
4. Phải trả nội bộ về vốn kinh doanh	334		-	-
5. Phải trả nội bộ dài hạn	335		-	-
6. Doanh thu chưa thực hiện dài hạn	336	V.24	1.331.705.487	1.331.705.487
7. Phải trả dài hạn khác	337	V.20b	5.931.200.723	5.889.133.393
8. Vay và nợ thuê tài chính dài hạn	338	V.21b,c	1.450.615.454.729	1.449.477.898.096
9. Trái phiếu chuyển đổi	339		-	-
10. Cổ phiếu ưu đãi	340		-	-
11. Thuế thu nhập hoãn lại phải trả	341		-	-
12. Dự phòng phải trả dài hạn	342	V.22b	2.856.619.736	2.794.119.736
13. Quỹ phát triển khoa học và công nghệ	343		-	-

**CÔNG TY CỔ PHẦN KINH DOANH VÀ PHÁT TRIỂN BÌNH DƯƠNG**

Địa chỉ: Số 26-27, Lô I Đường Đồng Khởi, Phường Hòa Phú, TP. Thủ Dầu Một, Tỉnh Bình Dương

**BÁO CÁO TÀI CHÍNH HỢP NHẤT**


Cho năm tài chính kết thúc ngày 31 tháng 12 năm 2017

Bảng cân đối kế toán hợp nhất (tiếp theo)

CHỈ TIÊU	Mã số	Thuyết minh	Số cuối kỳ	Số đầu năm
<b>D - VỐN CHỦ SỞ HỮU</b>	<b>400</b>		<b>1.212.733.003.258</b>	<b>1.221.552.012.944</b>
<b>I. Vốn chủ sở hữu</b>	<b>410</b>		<b>1.212.733.003.258</b>	<b>1.221.552.012.944</b>
1. Vốn góp của chủ sở hữu	411	V.25	1.000.000.000.000	1.000.000.000.000
- Cổ phiếu phổ thông có quyền biểu quyết	411a		1.000.000.000.000	1.000.000.000.000
- Cổ phiếu ưu đãi	411b		-	-
2. Thặng dư vốn cổ phần	412	V.25	1.841.123.840	1.841.123.840
3. Quyền chọn chuyển đổi trái phiếu	413		-	-
4. Vốn khác của chủ sở hữu	414	V.25	8.044.411.019	8.044.411.019
5. Cổ phiếu quỹ	415		-	-
6. Chênh lệch đánh giá lại tài sản	416		-	-
7. Chênh lệch tỷ giá hối đoái	417		-	-
8. Quỹ đầu tư phát triển	418	V.25	43.273.051.746	43.273.051.746
9. Quỹ hỗ trợ sắp xếp doanh nghiệp	419		-	-
10. Quỹ khác thuộc vốn chủ sở hữu	420		-	-
11. Lợi nhuận sau thuế chưa phân phối	421	V.25	130.657.432.314	140.379.088.137
- Lợi nhuận sau thuế chưa phân phối lũy kế đến cuối kỳ trước	421a		145.323.216.116	140.379.088.137
- Lợi nhuận sau thuế chưa phân phối kỳ này	421b		(14.665.783.802)	-
12. Nguồn vốn đầu tư xây dựng cơ bản	422		-	-
13. Lợi ích cổ đông không kiểm soát	429	V.25	28.916.984.339	28.014.338.202
<b>II. Nguồn kinh phí và quỹ khác</b>	<b>430</b>		<b>-</b>	<b>-</b>
1. Nguồn kinh phí	431		-	-
2. Nguồn kinh phí đã hình thành tài sản cố định	432		-	-
<b>TỔNG CỘNG NGUỒN VỐN</b>	<b>440</b>		<b>7.310.148.672.170</b>	<b>7.278.282.975.843</b>

Bình Dương, ngày 18 tháng 04 năm 2017


Lê Ngọc Hương  
Người lập biểu

Lý Thị Bình  
Kế toán trưởng

  
Đoàn Văn Thuận  
Tổng Giám đốc

**CÔNG TY CỔ PHẦN KINH DOANH VÀ PHÁT TRIỂN BÌNH DƯƠNG**

Địa chỉ: Số 26-27, Lô I Đường Đồng Khởi, Phường Hòa Phú, TP. Thủ Dầu Một, Tỉnh Bình Dương

**BÁO CÁO TÀI CHÍNH HỢP NHẤT**

Cho năm tài chính kết thúc ngày 31 tháng 12 năm 2017

**BÁO CÁO KẾT QUẢ HOẠT ĐỘNG KINH DOANH HỢP NHẤT**

Quý I năm 2017

CHỈ TIÊU	Mã Thuyết minh	Đơn vị tính: VND		
		Quý I/2017	Quý I/2016	Năm nay
				Năm trước
1. Doanh thu bán hàng và cung cấp dịch vụ	01 VI.1	181.783.518.262	215.521.957.839	181.783.518.262
2. Các khoản giảm trừ doanh thu	02 VI.2	3.259.648.228	13.853.364.129	3.259.648.228
3. Doanh thu thuần về bán hàng và cung cấp dịch vụ	10	178.523.870.034	201.668.593.710	178.523.870.034
4. Giá vốn hàng bán	11 VI.3	144.472.528.699	162.379.787.463	144.472.528.699
5. Lợi nhuận gộp về bán hàng và cung cấp dịch vụ	20	34.051.341.335	39.288.806.247	34.051.341.335
6. Doanh thu hoạt động tài chính	21 VI.4	54.676.154	66.221.443	54.676.154
7. Chi phí tài chính	22 VI.5	20.563.940.214	32.440.822.651	20.563.940.214
Trong đó: chi phí lãi vay	23	20.109.441.783	31.670.534.746	20.109.441.783
8. Phần lãi hoặc lỗ trong công ty liên doanh, liên kết	24 V.2b	100.223.663	131.538.779	100.223.663
9. Chi phí bán hàng	25 VI.6	15.716.177.962	16.803.584.127	15.716.177.962
10. Chi phí quản lý doanh nghiệp	26 VI.7	10.672.649.514	10.717.381.946	10.672.649.514
11. Lợi nhuận thuần từ hoạt động kinh doanh	30	(12.746.526.538)	(20.475.222.255)	(12.746.526.538)
12. Thu nhập khác	31 VI.8	1.284.497.442	1.344.214.907	1.284.497.442
13. Chi phí khác	32 VI.9	479.161.579	2.691.469.943	479.161.579
14. Lợi nhuận khác	40	805.335.863	(1.347.255.036)	805.335.863
15. Tổng lợi nhuận kế toán trước thuế	50	(11.941.190.675)	(21.822.477.291)	(11.941.190.675)
16. Chi phí thuế thu nhập doanh nghiệp hiện hành	51 V.17	721.165.111	602.173.973	721.165.111
17. Chi phí thuế thu nhập doanh nghiệp hoãn lại	52 V.13	1.100.781.880	305.312.957	1.100.781.880

## CÔNG TY CỔ PHẦN KINH DOANH VÀ PHÁT TRIỂN BÌNH DƯƠNG

Địa chỉ: Số 26-27, Lô I Đường Đồng Khởi, Phường Hòa Phú, TP. Thủ Dầu Một, Tỉnh Bình Dương  
BÁO CÁO TÀI CHÍNH HỢP NHẤT

18.	Lợi nhuận sau thuế thu nhập doanh nghiệp	60	(13.763.137.666)	(22.729.964.220)	(13.763.137.666)	(22.729.964.220)
19.	Lợi nhuận sau thuế của công ty mẹ	61	(14.665.783.802)	(23.668.665.028)	(14.665.783.802)	(23.668.665.028)
20.	Lợi nhuận sau thuế của cổ đông không kiểm soát	62	902.646.136	938.700.807	902.646.136	938.700.807
21.	Lãi cơ bản trên cổ phiếu	70	VL10 (147)	(237)	(147)	(237)
22.	Lãi suy giảm trên cổ phiếu	71	VL10			

Bình Dương, ngày 18 tháng 04 năm 2017



Lý Thị Bình  
Kế toán trưởng

Lê Ngọc Hường  
Người lập biểu

Đoàn Văn Thuận  
Tổng Giám đốc

**CÔNG TY CỔ PHẦN KINH DOANH VÀ PHÁT TRIỂN BÌNH DƯƠNG**

Địa chỉ: lô 1 đường Đồng Khởi, phường Hòa Phú, thị xã Thủ Dầu Một, tỉnh Bình Dương

**BÁO CÁO TÀI CHÍNH HỢP NHẤT QUÝ I NĂM 2017**

Cho năm tài chính kết thúc ngày 31 tháng 12 năm 2017

**BÁO CÁO LƯU CHUYỂN TIỀN TỆ HỢP NHẤT**

(Theo phương pháp trực tiếp)

**QUÝ I NĂM 2017**

Đơn vị tính: VND

<b>CHỈ TIÊU</b>	<b>Mã số</b>	<b>Thuyết minh</b>	<b>Quý I/2017</b>	<b>Quý I/2017</b>
<b>I. Lưu chuyển tiền từ hoạt động kinh doanh</b>				
1. Tiền thu bán hàng, cung cấp dịch vụ và doanh thu khác	01		337.621.703.485	373.283.163.562
2. Tiền chi trả cho người cung cấp hàng hóa và dịch vụ	02		(242.043.600.540)	(370.229.957.139)
3. Tiền chi trả cho người lao động	03		(9.200.233.485)	(11.795.063.120)
4. Tiền chi trả lãi vay	04		(23.675.217.586)	(21.002.506.239)
5. Tiền chi nộp thuế thu nhập doanh nghiệp	05		(32.926.178.167)	(20.046.265.388)
6. Tiền thu khác từ hoạt động kinh doanh	06		116.948.906.461	277.416.040.166
7. Tiền chi khác cho hoạt động kinh doanh	07		(117.257.456.109)	(96.368.832.566)
<i>Lưu chuyển tiền thuần từ hoạt động kinh doanh</i>	<i>20</i>		<i>29.467.924.059</i>	<i>131.256.579.276</i>
<b>II. Lưu chuyển tiền từ hoạt động đầu tư</b>				
1. Tiền chi để mua sắm, xây dựng tài sản cố định và các tài sản dài hạn khác	21		(34.719.090)	(1.611.762.384)
2. Tiền thu từ thanh lý, nhượng bán tài sản cố định và các tài sản dài hạn khác	22		-	611.000.000
3. Tiền chi cho vay, mua các công cụ nợ của đơn vị khác	23		-	-
4. Tiền thu hồi cho vay, bán lại các công cụ nợ của đơn vị khác	24		-	-
5. Tiền chi đầu tư, góp vốn vào đơn vị khác	25		-	-
6. Tiền thu hồi đầu tư, góp vốn vào đơn vị khác	26		-	-
7. Tiền thu lãi cho vay, cổ tức và lợi nhuận được chia	27		48.989.728	101.447.143
<i>Lưu chuyển tiền thuần từ hoạt động đầu tư</i>	<i>30</i>		<i>14.270.638</i>	<i>(899.315.241)</i>

# CÔNG TY CỔ PHẦN KINH DOANH VÀ PHÁT TRIỂN BÌNH DƯƠNG

Địa chỉ: lô I đường Đồng Khởi, P. Hòa Phú, thị xã Thủ Dầu Một, tỉnh Bình Dương

BÁO CÁO TÀI CHÍNH HỢP NHẤT QUÝ I NĂM 2016


Cho năm tài chính kết thúc ngày 31 tháng 12 năm 2017

Báo cáo lưu chuyển tiền tệ hợp nhất (tiếp theo)

CHỈ TIÊU	Mã số	Thuyết minh	Quý I/2017	Quý I/2017
<b>II Lưu chuyển tiền từ hoạt động tài chính</b>				
1. Tiền thu từ phát hành cổ phiếu, nhận góp vốn của chủ sở hữu	31		33.218.033	-
2. Tiền chi trả góp vốn cho các chủ sở hữu, mua lại cổ phiếu của doanh nghiệp đã phát hành	32		-	-
3. Tiền thu từ đi vay	33		195.673.610.618	230.890.179.561
4. Tiền chi trả nợ gốc vay	34		(217.043.583.961)	(366.563.695.659)
5. Tiền chi trả nợ thuê tài chính	35		(1.726.500.000)	(1.258.000.000)
6. Cổ tức, lợi nhuận đã trả cho chủ sở hữu	36		-	-
<i>Lưu chuyển tiền thuần từ hoạt động tài chính</i>	<i>40</i>		<i>(23.063.255.310)</i>	<i>(136.931.516.098)</i>
Lưu chuyển tiền thuần trong năm	50		6.418.939.387	(6.574.252.063)
Tiền và tương đương tiền đầu năm	60	V.1	26.511.176.660	29.687.480.920
Ảnh hưởng của thay đổi tỷ giá hối đoái quy đổi ngoại tệ	61		-	-
Tiền và tương đương tiền cuối năm	70	V.1	<u>32.930.116.047</u>	<u>23.113.228.857</u>

Bình Dương, ngày 18 tháng 04 năm 2017

Lê Ngọc Hương  
Người lập biểu



Lý Thị Bình  
Kế toán trưởng

Đoàn Văn Thuận  
Tổng Giám đốc



# CÔNG TY CỔ PHẦN KINH DOANH VÀ PHÁT TRIỂN BÌNH DƯƠNG

Địa chỉ: Số 26-27, lô I, đường Đồng Khởi, phường Hòa Phú, TP. Thủ Dầu Một, tỉnh Bình Dương

**BÁO CÁO TÀI CHÍNH HỢP NHẤT**

Cho năm tài chính kết thúc ngày 31 tháng 12 năm 2017

## BẢN THUYẾT MINH BÁO CÁO TÀI CHÍNH HỢP NHẤT QUÝ 1 NĂM 2017

Cho năm tài chính kết thúc ngày 31 tháng 12 năm 2017

### I. ĐẶC ĐIỂM HOẠT ĐỘNG

#### 1. Hình thức sở hữu vốn

Công ty Cổ phần Kinh doanh và Phát triển Bình Dương (sau đây gọi tắt là “Công ty” hay “Công ty mẹ”) là công ty cổ phần.

#### 2. Lĩnh vực kinh doanh

Công ty kinh doanh trong nhiều lĩnh vực khác nhau.

#### 3. Ngành nghề kinh doanh

Hoạt động kinh doanh chính của Công ty là: Kinh doanh vật liệu xây dựng và trang trí nội thất, nhựa đường, bột đá, hóa chất (hóa chất không độc hại mạnh); Dịch vụ tư vấn môi giới bất động sản; Đầu tư xây dựng và kinh doanh cơ sở hạ tầng khu dân cư, khu công nghiệp; Cho thuê nhà xưởng, nhà ở, nhà văn phòng; Kinh doanh bất động sản; Xây dựng các công trình công nghiệp và dân dụng; Gia công chế biến đá xây dựng; Sản xuất vật liệu xây dựng; Sản xuất cấu kiện bằng thép, bê tông cốt thép đúc sẵn; Sản xuất các sản phẩm kim loại cho xây dựng và kiến trúc; Kinh doanh máy móc, thiết bị điện, điện tử; Kinh doanh vật liệu xây dựng và trang trí nội ngoại thất; Thiết kế tổng mặt bằng xây dựng công trình; Thiết kế kiến trúc công trình dân dụng và công nghiệp; Thiết kế nội ngoại thất công trình; Quảng cáo thông qua các hình thức thể thao; Lắp đặt hệ thống điện; Thoát nước và xử lý nước thải.

#### 4. Chu kỳ sản xuất, kinh doanh thông thường

Chu kỳ sản xuất kinh doanh trong hoạt động kinh doanh và sản xuất bê tông của Công ty không quá 12 tháng. Đối với các hoạt động kinh doanh của các dự án kinh doanh bất động sản chu kỳ sản xuất kinh doanh theo thời gian quy định tại phương án kinh doanh.

#### 5. Cấu trúc Tập đoàn

Tập đoàn bao gồm Công ty mẹ và 04 công ty con chịu sự kiểm soát của Công ty mẹ. Toàn bộ các công ty con được hợp nhất trong Báo cáo tài chính hợp nhất này.

#### 5a. Thông tin về tái cấu trúc Tập đoàn

Trong năm, Tập đoàn không phát sinh việc mua thêm, thanh lý hay thoái vốn tại các công ty con.

#### 5b. Danh sách các Công ty con được hợp nhất

Tên công ty	Địa chỉ trụ sở chính	Hoạt động kinh doanh chính	Tỷ lệ lợi ích		Tỷ lệ quyền biểu quyết	
			Số cuối năm	Số đầu năm	Số cuối năm	Số đầu năm
Công ty TNHH MTV Cửa sổ Mùa Xuân	Lô A-9B-CN, khu công nghiệp Bàu Bàng, xã Lai Uyên, huyện Bàu Bàng, tỉnh Bình Dương.	Sản xuất, lắp ráp cửa các loại...	100%	100%	100%	100%
Công ty TNHH MTV Tư vấn Đầu tư Xây dựng Việt	Số 09, Khu Biệt Thự Dragon Hill, Đường Lê Lai, phường Hòa Phú, TP. Thủ Dầu Một, tỉnh Bình Dương.	Tư vấn, thiết kế, xây dựng các công trình, nhà ở...	100%	100%	100%	100%

## CÔNG TY CỔ PHẦN KINH DOANH VÀ PHÁT TRIỂN BÌNH DƯƠNG

Địa chỉ: Số 26-27, lô I, đường Đồng Khởi, phường Hòa Phú, TP. Thủ Dầu Một, tỉnh Bình Dương

### BÁO CÁO TÀI CHÍNH HỢP NHẤT

Cho năm tài chính kết thúc ngày 31 tháng 12 năm 2017

**Bản thuyết minh Báo cáo tài chính hợp nhất (tiếp theo)**

Tên công ty	Địa chỉ trụ sở chính	Hoạt động kinh doanh chính	Tỷ lệ lợi ích		Tỷ lệ quyền biểu quyết	
			Số cuối năm	Số đầu năm	Số cuối năm	Số đầu năm
Công ty Cổ phần Xi măng Hà Tiên Kiên Giang - Becamex	Đường D1, Khu công nghiệp Mỹ Phước 1, thị xã Bến Cát, tỉnh Bình Dương.	Sản xuất và cung cấp xi măng, bê tông cấu kiện...	58%	58%	58%	58%
Công ty Cổ phần Vật liệu Xây dựng Becamex	Áp Mương Đào, xã Long Nguyên, huyện Bàu Bàng, tỉnh Bình Dương.	Sản xuất, mua bán vật liệu xây dựng như: cát, đá, thép...	81%	81%	81%	81%

**5c. Công ty liên kết được phân ánh trong Báo cáo tài chính hợp nhất theo phương pháp vốn chủ sở hữu**

Tập đoàn chi đầu tư vào công ty liên kết là Trường Đại học Quốc tế Miền Đông có trụ sở chính tại Khu đô thị mới thuộc Khu liên hợp Công nghiệp Dịch vụ và Đô thị Bình Dương, TP. Thủ Dầu Một, tỉnh Bình Dương. Hoạt động kinh doanh chính của công ty liên kết này là đào tạo, giáo dục. Tại ngày kết thúc năm tài chính, tỷ lệ phần sở hữu và tỷ lệ quyền biểu quyết của Tập đoàn tại công ty liên kết này là 24% (số đầu năm là 24%).

**5d. Cơ sở kinh doanh đồng kiểm soát được phân ánh trong Báo cáo tài chính hợp nhất theo phương pháp vốn chủ sở hữu**

Tập đoàn chi đầu tư vào Công ty TNHH SinViet có trụ sở chính tại Số 2B, Đại lộ Tự do, Khu Công nghiệp Việt Nam - Singapore, thị xã Thuận An, tỉnh Bình Dương. Hoạt động kinh doanh chính của công ty này là sản xuất và phân phối nước uống đóng chai. Tại ngày kết thúc năm tài chính, tỷ lệ phần sở hữu và tỷ lệ quyền biểu quyết của Tập đoàn tại công ty này là 50% (số đầu năm là 50%).

**6. Tuyên bố về khả năng so sánh thông tin trên Báo cáo tài chính hợp nhất**

Các số liệu tương ứng của năm trước so sánh được với số liệu của năm nay.

**7. Nhân viên**

Tại ngày kết thúc quý tài chính Tập đoàn có 608 nhân viên đang làm việc tại các công ty trong Tập đoàn (số đầu năm là 636 nhân viên).

## II. NĂM TÀI CHÍNH, ĐƠN VỊ TIỀN TỆ SỬ DỤNG TRONG KẾ TOÁN

**1. Năm tài chính**

Năm tài chính của Tập đoàn bắt đầu từ ngày 01 tháng 01 và kết thúc vào ngày 31 tháng 12 hàng năm.

**2. Đơn vị tiền tệ sử dụng trong kế toán**

Đơn vị tiền tệ sử dụng trong kế toán là Đồng Việt Nam (VND) do phần lớn các nghiệp vụ được thực hiện bằng đơn vị tiền tệ VND.

## **CÔNG TY CỔ PHẦN KINH DOANH VÀ PHÁT TRIỂN BÌNH DƯƠNG**

Địa chỉ: Số 26-27, lô I, đường Đồng Khởi, phường Hòa Phú, TP. Thủ Dầu Một, tỉnh Bình Dương

### **BÁO CÁO TÀI CHÍNH HỢP NHẤT**

Cho năm tài chính kết thúc ngày 31 tháng 12 năm 2017

**Bản thuyết minh Báo cáo tài chính hợp nhất (tiếp theo)**

---

### **III. CHUẨN MỰC VÀ CHẾ ĐỘ KẾ TOÁN ÁP DỤNG**

#### **1. Chế độ kế toán áp dụng**

Tập đoàn áp dụng các Chuẩn mực Kế toán Việt Nam, Chế độ Kế toán doanh nghiệp Việt Nam được ban hành theo Thông tư số 200/2014/TT-BTC ngày 22 tháng 12 năm 2014 hướng dẫn Chế độ Kế toán doanh nghiệp, Thông tư số 202/2014/TT-BTC ngày 22 tháng 12 năm 2014 hướng dẫn lập và trình bày Báo cáo tài chính hợp nhất và các thông tư khác hướng dẫn thực hiện chuẩn mực kế toán của Bộ Tài chính trong việc lập và trình bày Báo cáo tài chính hợp nhất.

#### **2. Tuyên bố về việc tuân thủ chuẩn mực kế toán và chế độ kế toán**

Ban Tổng Giám đốc đảm bảo đã tuân thủ yêu cầu của các Chuẩn mực Kế toán Việt Nam, Chế độ Kế toán doanh nghiệp Việt Nam được ban hành theo Thông tư số 200/2014/TT-BTC ngày 22 tháng 12 năm 2014, Thông tư số 202/2014/TT-BTC ngày 22 tháng 12 năm 2014 cũng như các thông tư khác hướng dẫn thực hiện chuẩn mực kế toán của Bộ Tài chính trong việc lập và trình bày Báo cáo tài chính hợp nhất.

### **IV. CÁC CHÍNH SÁCH KẾ TOÁN ÁP DỤNG**

#### **1. Cơ sở lập Báo cáo tài chính hợp nhất**

Báo cáo tài chính hợp nhất được lập trên cơ sở kế toán dồn tích (trừ các thông tin liên quan đến các luồng tiền).

#### **2. Cơ sở hợp nhất**

Báo cáo tài chính hợp nhất bao gồm Báo cáo tài chính tổng hợp của Công ty mẹ và Báo cáo tài chính của các công ty con. Công ty con là đơn vị chịu sự kiểm soát của Công ty mẹ. Sự kiểm soát tồn tại khi Công ty mẹ có khả năng trực tiếp hay gián tiếp chi phối các chính sách tài chính và hoạt động của công ty con để thu được các lợi ích kinh tế từ các hoạt động này. Khi xác định quyền kiểm soát có tính đến quyền biểu quyết tiềm năng phát sinh từ các quyền chọn mua hoặc các công cụ nợ và công cụ vốn có thể chuyển đổi thành cổ phiếu phổ thông tại ngày kết thúc năm tài chính.

Kết quả hoạt động kinh doanh của các công ty con được mua lại hoặc bán đi trong kỳ được trình bày trong Báo cáo kết quả hoạt động kinh doanh hợp nhất từ ngày mua hoặc cho đến ngày bán khoản đầu tư ở công ty con đó.

Báo cáo tài chính của công ty mẹ và các công ty con sử dụng để hợp nhất được lập cho cùng một kỳ kế toán và áp dụng các chính sách kế toán thống nhất cho các giao dịch và sự kiện cùng loại trong những hoàn cảnh tương tự. Trong trường hợp chính sách kế toán của công ty con khác với chính sách kế toán áp dụng thống nhất trong Tập đoàn thì Báo cáo tài chính của công ty con sẽ có những điều chỉnh thích hợp trước khi sử dụng cho việc lập Báo cáo tài chính hợp nhất.

Số dư các tài khoản trên Bảng cân đối kế toán giữa các công ty trong cùng Tập đoàn, các giao dịch nội bộ, các khoản lãi nội bộ chưa thực hiện phát sinh từ các giao dịch này phải được loại trừ hoàn toàn. Các khoản lỗ chưa thực hiện phát sinh từ các giao dịch nội bộ cũng được loại bỏ trừ khi chi phí tạo nên khoản lỗ đó không thể thu hồi được

Lợi ích của cổ đông không kiểm soát thể hiện phần lãi hoặc lỗ trong kết quả kinh doanh và tài sản thuần của công ty con không được nắm giữ bởi Tập đoàn và được trình bày ở khoản mục riêng trên Báo cáo kết quả hoạt động kinh doanh hợp nhất và trên Bảng cân đối kế toán hợp nhất (thuộc phần vốn chủ sở hữu). Lợi ích của cổ đông không kiểm soát bao gồm giá trị các lợi ích của cổ đông không kiểm soát tại ngày hợp nhất kinh doanh ban đầu và phần lợi ích của cổ đông không kiểm

---

## **CÔNG TY CỔ PHẦN KINH DOANH VÀ PHÁT TRIỂN BÌNH DƯƠNG**

Địa chỉ: Số 26-27, lô 1, đường Đồng Khởi, phường Hòa Phú, TP. Thủ Dầu Một, tỉnh Bình Dương

### **BÁO CÁO TÀI CHÍNH HỢP NHẤT**

Cho năm tài chính kết thúc ngày 31 tháng 12 năm 2017

**Bản thuyết minh Báo cáo tài chính hợp nhất (tiếp theo)**

---

soát trong biến động của vốn chủ sở hữu kể từ ngày hợp nhất kinh doanh. Các khoản lỗ phát sinh tại công ty con được phân bổ tương ứng với phần sở hữu của cổ đông không kiểm soát, kể cả trường hợp số lỗ đó lớn hơn phần sở hữu của cổ đông không kiểm soát trong tài sản thuần của công ty con.

### **3. Tiền và các khoản tương đương tiền**

Tiền bao gồm tiền mặt và tiền gửi ngân hàng không kỳ hạn. Các khoản tương đương tiền là các khoản đầu tư ngắn hạn có thời hạn thu hồi không quá 03 tháng kể từ ngày đầu tư, có khả năng chuyển đổi dễ dàng thành một lượng tiền xác định và không có rủi ro trong việc chuyển đổi thành tiền tại thời điểm báo cáo.

### **4. Các khoản đầu tư tài chính**

#### ***Chứng khoán kinh doanh***

Khoản đầu tư được phân loại là chứng khoán kinh doanh khi nắm giữ vì mục đích mua bán để kiếm lời.

Chứng khoán kinh doanh được ghi sổ kế toán theo giá gốc. Giá gốc của chứng khoán kinh doanh được xác định theo giá trị hợp lý của các khoản thanh toán tại thời điểm giao dịch phát sinh cộng các chi phí liên quan đến giao dịch mua chứng khoán kinh doanh.

Thời điểm ghi nhận các khoản chứng khoán kinh doanh là thời điểm Tập đoàn có quyền sở hữu, cụ thể như sau:

- Đối với chứng khoán niêm yết: được ghi nhận tại thời điểm khớp lệnh (T+0).
- Đối với chứng khoán chưa niêm yết: được ghi nhận tại thời điểm chính thức có quyền sở hữu theo quy định của pháp luật.

Tiền lãi, cổ tức và lợi nhuận của các kỳ trước khi chứng khoán kinh doanh được mua được hạch toán giảm giá trị của chính chứng khoán kinh doanh đó. Tiền lãi, cổ tức và lợi nhuận của các kỳ sau khi chứng khoán kinh doanh được mua được ghi nhận doanh thu. Cổ tức được nhận bằng cổ phiếu chỉ được theo dõi số lượng cổ phiếu tăng thêm, không ghi nhận giá trị cổ phiếu nhận được.

Cổ phiếu hoán đổi được xác định theo giá trị hợp lý tại ngày trao đổi. Giá trị hợp lý của cổ phiếu được xác định như sau:

- Đối với cổ phiếu của công ty niêm yết, giá trị hợp lý của cổ phiếu là giá đóng cửa niêm yết trên thị trường chứng khoán tại ngày trao đổi. Trường hợp tại ngày trao đổi thị trường chứng khoán không giao dịch thì giá trị hợp lý của cổ phiếu là giá đóng cửa phiên giao dịch trước liền kề với ngày trao đổi.
- Đối với cổ phiếu chưa niêm yết được giao dịch trên sàn UPCOM, giá trị hợp lý của cổ phiếu là giá giao dịch đóng cửa trên sàn UPCOM tại ngày trao đổi. Trường hợp ngày trao đổi sàn UPCOM không giao dịch thì giá trị hợp lý của cổ phiếu là giá đóng cửa phiên giao dịch trước liền kề với ngày trao đổi.
- Đối với cổ phiếu chưa niêm yết khác, giá trị hợp lý của cổ phiếu là giá do các bên thỏa thuận theo hợp đồng hoặc giá trị sổ sách tại thời điểm trao đổi.

Dự phòng giảm giá chứng khoán kinh doanh được lập cho từng loại chứng khoán được mua bán trên thị trường và có giá trị hợp lý thấp hơn giá gốc. Giá trị hợp lý của chứng khoán kinh doanh niêm yết trên thị trường chứng khoán hoặc được giao dịch trên sàn UPCOM là giá đóng cửa tại ngày kết thúc năm tài chính. Trường hợp tại ngày kết thúc năm tài chính thị trường chứng khoán hay sàn UPCOM không giao dịch thì giá trị hợp lý của chứng khoán là giá đóng cửa phiên giao dịch trước liền kề với ngày kết thúc năm tài chính.

---

## **CÔNG TY CỔ PHẦN KINH DOANH VÀ PHÁT TRIỂN BÌNH DƯƠNG**

Địa chỉ: Số 26-27, lô I, đường Đồng Khởi, phường Hòa Phú, TP. Thủ Dầu Một, tỉnh Bình Dương

### **BÁO CÁO TÀI CHÍNH HỢP NHẤT**

Cho năm tài chính kết thúc ngày 31 tháng 12 năm 2017

**Bản thuyết minh Báo cáo tài chính hợp nhất (tiếp theo)**

---

Tăng, giảm số dự phòng giảm giá chứng khoán kinh doanh cần phải trích lập tại ngày kết thúc năm tài chính được ghi nhận vào chi phí tài chính.

Lãi hoặc lỗ từ việc chuyển nhượng chứng khoán kinh doanh được ghi nhận vào doanh thu hoạt động tài chính hoặc chi phí tài chính. Giá vốn được xác định theo phương pháp bình quân gia quyền di động.

#### ***Các khoản đầu tư vào công ty liên doanh, liên kết***

##### ***Công ty liên doanh***

Công ty liên doanh là doanh nghiệp được thành lập trên cơ sở thỏa thuận trên hợp đồng mà theo đó Tập đoàn và các bên tham gia thực hiện hoạt động kinh tế trên cơ sở đồng kiểm soát. Đồng kiểm soát được hiểu là việc đưa ra các quyết định mang tính chiến lược liên quan đến các chính sách hoạt động và tài chính của công ty liên doanh phải có sự đồng thuận của các bên tham gia liên doanh.

Tập đoàn ghi nhận lợi ích của mình trong cơ sở kinh doanh đồng kiểm soát theo phương pháp vốn chủ sở hữu. Theo đó khoản vốn góp trong liên doanh được ghi nhận ban đầu theo giá gốc, sau đó được điều chỉnh theo những thay đổi của phần sở hữu của Tập đoàn trong tài sản thuần của cơ sở kinh doanh đồng kiểm soát. Báo cáo kết quả hoạt động kinh doanh hợp nhất phản ánh phần sở hữu của Tập đoàn trong kết quả hoạt động kinh doanh của cơ sở kinh doanh đồng kiểm soát. Tập đoàn ngừng sử dụng phương pháp vốn chủ sở hữu kể từ ngày kết thúc quyền đồng kiểm soát hoặc không có ảnh hưởng đáng kể đối với cơ sở kinh doanh được đồng kiểm soát.

Báo cáo tài chính của cơ sở kinh doanh đồng kiểm soát được lập cùng năm tài chính với Báo cáo tài chính hợp nhất của Tập đoàn. Khi chính sách kế toán của cơ sở kinh doanh đồng kiểm soát khác với chính sách kế toán áp dụng thống nhất trong Tập đoàn thì Báo cáo tài chính của cơ sở kinh doanh đồng kiểm soát sẽ có những điều chỉnh thích hợp trước khi sử dụng cho việc lập Báo cáo tài chính hợp nhất.

Các khoản lãi, lỗ chưa thực hiện phát sinh từ các giao dịch với các cơ sở kinh doanh đồng kiểm soát được loại trừ tương ứng với phần thuộc về Tập đoàn khi lập Báo cáo tài chính hợp nhất.

##### ***Công ty liên kết***

Công ty liên kết là doanh nghiệp mà Tập đoàn có ảnh hưởng đáng kể nhưng không có quyền kiểm soát đối với các chính sách tài chính và hoạt động. Ảnh hưởng đáng kể thể hiện ở quyền tham gia vào việc đưa ra các quyết định về chính sách tài chính và hoạt động của doanh nghiệp nhận đầu tư nhưng không kiểm soát các chính sách này.

Các khoản đầu tư vào các công ty liên kết được ghi nhận theo phương pháp vốn chủ sở hữu. Theo đó, khoản đầu tư vào công ty liên kết được thể hiện trên Báo cáo tài chính hợp nhất theo chi phí đầu tư ban đầu và điều chỉnh cho các thay đổi trong phần lợi ích trên tài sản thuần của công ty liên kết sau ngày đầu tư. Nếu lợi ích của Tập đoàn trong khoản lỗ của công ty liên kết lớn hơn hoặc bằng giá trị ghi sổ của khoản đầu tư thì giá trị khoản đầu tư được trình bày trên Báo cáo tài chính hợp nhất là bằng không trừ khi Tập đoàn có các nghĩa vụ thực hiện thanh toán thay cho công ty liên kết.

Báo cáo tài chính của công ty liên kết được lập cùng kỳ kế toán với Báo cáo tài chính hợp nhất của Tập đoàn. Khi chính sách kế toán của công ty liên kết khác với chính sách kế toán áp dụng thống nhất trong Tập đoàn thì Báo cáo tài chính của công ty liên kết sẽ có những điều chỉnh thích hợp trước khi sử dụng cho việc lập Báo cáo tài chính hợp nhất.

Các khoản lãi, lỗ chưa thực hiện phát sinh từ các giao dịch với các công ty liên kết được loại trừ tương ứng với phần thuộc về Tập đoàn khi lập Báo cáo tài chính hợp nhất.

---

## **CÔNG TY CỔ PHẦN KINH DOANH VÀ PHÁT TRIỂN BÌNH DƯƠNG**

Địa chỉ: Số 26-27, lô 1, đường Đồng Khởi, phường Hòa Phú, TP. Thủ Dầu Một, tỉnh Bình Dương

**BÁO CÁO TÀI CHÍNH HỢP NHẤT**

Cho năm tài chính kết thúc ngày 31 tháng 12 năm 2017

**Bản thuyết minh Báo cáo tài chính hợp nhất (tiếp theo)**

---

### *Các khoản đầu tư vào công cụ vốn của đơn vị khác*

Đầu tư vào công cụ vốn của đơn vị khác bao gồm các khoản đầu tư công cụ vốn nhưng Tập đoàn không có quyền kiểm soát, đồng kiểm soát hoặc có ảnh hưởng đáng kể đối với bên được đầu tư.

Các khoản đầu tư vào công cụ vốn của đơn vị khác được ghi nhận ban đầu theo giá gốc, bao gồm giá mua hoặc khoản góp vốn cộng các chi phí trực tiếp liên quan đến hoạt động đầu tư. Cổ tức và lợi nhuận của các kỳ trước khi khoản đầu tư được mua được hạch toán giảm giá trị của chính khoản đầu tư đó. Cổ tức và lợi nhuận của các kỳ sau khi khoản đầu tư được mua được ghi nhận doanh thu. Cổ tức được nhận bằng cổ phiếu chỉ được theo dõi số lượng cổ phiếu tăng thêm, không ghi nhận giá trị cổ phiếu nhận được.

Dự phòng tổn thất cho các khoản đầu tư vào công cụ vốn của đơn vị khác được trích lập như sau:

- Đối với khoản đầu tư vào cổ phiếu niêm yết hoặc giá trị hợp lý khoản đầu tư được xác định tin cậy, việc lập dự phòng dựa trên giá trị thị trường của cổ phiếu.
- Đối với khoản đầu tư không xác định được giá trị hợp lý tại thời điểm báo cáo, việc lập dự phòng được thực hiện căn cứ vào khoản lỗ của bên được đầu tư với mức trích lập bằng chênh lệch giữa giá gốc và giá trị tài sản thuần của khoản đầu tư.

Tăng, giảm số dự phòng tổn thất đầu tư vào công cụ vốn của đơn vị khác cần phải trích lập tại ngày kết thúc năm tài chính được ghi nhận vào chi phí tài chính.

## **5. Các khoản phải thu**

Các khoản nợ phải thu được trình bày theo giá trị ghi sổ trừ đi các khoản dự phòng phải thu khó đòi.

Việc phân loại các khoản phải thu là phải thu khách hàng và phải thu khác được thực hiện theo nguyên tắc sau:

- Phải thu của khách hàng phản ánh các khoản phải thu mang tính chất thương mại phát sinh từ giao dịch có tính chất mua – bán giữa Tập đoàn và người mua là đơn vị độc lập với Tập đoàn, bao gồm cả các khoản phải thu về tiền bán hàng xuất khẩu ủy thác cho đơn vị khác.
- Phải thu khác phản ánh các khoản phải thu không có tính thương mại, không liên quan đến giao dịch mua – bán.

Dự phòng phải thu khó đòi được lập cho từng khoản nợ phải thu khó đòi căn cứ vào tuổi nợ quá hạn của các khoản nợ hoặc dự kiến mức tổn thất có thể xảy ra, cụ thể như sau:

- Đối với nợ phải thu quá hạn thanh toán:
  - 30% giá trị đối với khoản nợ phải thu quá hạn từ trên 6 tháng đến dưới 1 năm.
  - 50% giá trị đối với khoản nợ phải thu quá hạn từ 1 năm đến dưới 2 năm.
  - 70% giá trị đối với khoản nợ phải thu quá hạn từ 2 năm đến dưới 3 năm.
  - 100% giá trị đối với khoản nợ phải thu quá hạn từ 3 năm trở lên.
- Đối với nợ phải thu chưa quá hạn thanh toán nhưng khó có khả năng thu hồi: căn cứ vào dự kiến mức tổn thất để lập dự phòng.

Tăng, giảm số dự phòng nợ phải thu khó đòi cần phải trích lập tại ngày kết thúc năm tài chính được ghi nhận vào chi phí quản lý doanh nghiệp.

## **6. Hàng tồn kho**

Hàng tồn kho được ghi nhận theo giá thấp hơn giữa giá gốc và giá trị thuần có thể thực hiện được.

---

## **CÔNG TY CỔ PHẦN KINH DOANH VÀ PHÁT TRIỂN BÌNH DƯƠNG**

Địa chỉ: Số 26-27, lô 1, đường Đồng Khởi, phường Hòa Phú, TP. Thủ Dầu Một, tỉnh Bình Dương

### **BÁO CÁO TÀI CHÍNH HỢP NHẤT**

Cho năm tài chính kết thúc ngày 31 tháng 12 năm 2017

**Bản thuyết minh Báo cáo tài chính hợp nhất (tiếp theo)**

---

Giá gốc hàng tồn kho được xác định như sau:

- Nguyên vật liệu, hàng hóa: bao gồm chi phí mua và các chi phí liên quan trực tiếp khác phát sinh để có được hàng tồn kho ở địa điểm và trạng thái hiện tại.
- Bất động sản: bao gồm chi phí quyền sử dụng đất, các chi phí trực tiếp và các chi phí chung có liên quan phát sinh trong quá trình đầu tư xây dựng bất động sản.
- Các công trình xây dựng dở dang: bao gồm chi phí nguyên vật liệu và lao động trực tiếp cộng chi phí sản xuất chung có liên quan.
- Thành phẩm: bao gồm chi phí nguyên vật liệu, nhân công trực tiếp và chi phí sản xuất chung có liên quan trực tiếp được phân bổ dựa trên mức độ hoạt động bình thường.

Giá xuất kho được tính theo phương pháp bình quân gia quyền đối với nguyên vật liệu, tính theo phương pháp thực tế đích danh đối với hàng hóa bất động sản và được hạch toán theo phương pháp kê khai thường xuyên.

Giá trị thuần có thể thực hiện được là giá bán ước tính của hàng tồn kho trong kỳ sản xuất, kinh doanh bình thường trừ chi phí ước tính để hoàn thành và chi phí ước tính cần thiết cho việc tiêu thụ chúng.

Dự phòng giảm giá hàng tồn kho được lập cho từng mặt hàng tồn kho có giá gốc lớn hơn giá trị thuần có thể thực hiện được. Tăng, giảm số dư dự phòng giảm giá hàng tồn kho cần phải trích lập tại ngày kết thúc năm tài chính được ghi nhận vào giá vốn hàng bán.

#### **7. Chi phí trả trước**

Chi phí trả trước bao gồm các chi phí thực tế đã phát sinh nhưng có liên quan đến kết quả hoạt động sản xuất kinh doanh của nhiều kỳ kế toán. Chi phí trả trước chủ yếu của Tập đoàn bao gồm các chi phí sau:

##### ***Công cụ dụng cụ***

Các công cụ, dụng cụ đã đưa vào sử dụng được phân bổ vào chi phí theo phương pháp đường thẳng với thời gian phân bổ không quá 03 năm.

##### ***Tiền thuê đất trả trước***

Tiền thuê đất trả trước thể hiện khoản tiền thuê đất đã trả cho phần đất Tập đoàn đang sử dụng. Tiền thuê đất trả trước được phân bổ vào chi phí theo phương pháp đường thẳng tương ứng với thời gian thuê.

##### ***Chi phí cấp quyền khai thác khoáng sản***

Chi phí cấp quyền khai thác khoáng sản được phân bổ vào chi phí theo phương pháp đường thẳng với thời gian phân bổ không quá 02 năm.

##### ***Các chi phí khác***

Các chi phí khác bao gồm chi phí sửa chữa, thiết kế,... được phân bổ vào chi phí theo phương pháp đường thẳng trong thời gian không quá 03 năm.

#### **8. Tài sản thuê hoạt động**

Thuê tài sản được phân loại là thuê hoạt động nếu phần lớn rủi ro và lợi ích gắn liền với quyền sở hữu tài sản thuộc về người cho thuê. Chi phí thuê hoạt động được phản ánh vào chi phí theo phương pháp đường thẳng cho suốt thời hạn thuê tài sản, không phụ thuộc vào phương thức thanh toán tiền thuê.

#### **9. Tài sản cố định hữu hình**

---

## **CÔNG TY CỔ PHẦN KINH DOANH VÀ PHÁT TRIỂN BÌNH DƯƠNG**

Địa chỉ: Số 26-27, lô 1, đường Đồng Khởi, phường Hòa Phú, TP. Thủ Dầu Một, tỉnh Bình Dương

### **BÁO CÁO TÀI CHÍNH HỢP NHẤT**

Cho năm tài chính kết thúc ngày 31 tháng 12 năm 2017

**Bản thuyết minh Báo cáo tài chính hợp nhất (tiếp theo)**

---

Tài sản cố định hữu hình được thể hiện theo nguyên giá trừ hao mòn lũy kế. Nguyên giá tài sản cố định hữu hình bao gồm toàn bộ các chi phí mà Tập đoàn phải bỏ ra để có được tài sản cố định tính đến thời điểm đưa tài sản đó vào trạng thái sẵn sàng sử dụng. Các chi phí phát sinh sau ghi nhận ban đầu chỉ được ghi tăng nguyên giá tài sản cố định nếu các chi phí này chắc chắn làm tăng lợi ích kinh tế trong tương lai do sử dụng tài sản đó. Các chi phí phát sinh không thỏa mãn điều kiện trên được ghi nhận là chi phí sản xuất, kinh doanh trong năm.

Khi tài sản cố định hữu hình được bán hay thanh lý, nguyên giá và giá trị hao mòn lũy kế được xóa sổ và lãi, lỗ phát sinh do thanh lý được ghi nhận vào thu nhập hay chi phí trong năm.

Tài sản cố định hữu hình được khấu hao theo phương pháp đường thẳng dựa trên thời gian hữu dụng ước tính. Số năm khấu hao của các loại tài sản cố định hữu hình như sau:

<u>Loại tài sản cố định</u>	<u>Số năm</u>
Nhà cửa, vật kiến trúc	04 - 31
Máy móc và thiết bị	03 - 13
Phương tiện vận tải, truyền dẫn	02 - 10
Thiết bị, dụng cụ quản lý	03 - 10
Tài sản cố định khác	04

#### **10. Tài sản cố định vô hình**

Tài sản cố định vô hình được thể hiện theo nguyên giá trừ hao mòn lũy kế.

Nguyên giá tài sản cố định vô hình bao gồm toàn bộ các chi phí mà Tập đoàn phải bỏ ra để có được tài sản cố định tính đến thời điểm đưa tài sản đó vào trạng thái sẵn sàng sử dụng. Chi phí liên quan đến tài sản cố định vô hình phát sinh sau khi ghi nhận ban đầu được ghi nhận là chi phí sản xuất, kinh doanh trong kỳ trừ khi các chi phí này gắn liền với một tài sản cố định vô hình cụ thể và làm tăng lợi ích kinh tế từ các tài sản này.

Khi tài sản cố định vô hình được bán hay thanh lý, nguyên giá và giá trị hao mòn lũy kế được xóa sổ và lãi, lỗ phát sinh do thanh lý được ghi nhận vào thu nhập hay chi phí trong năm.

Tài sản cố định vô hình của Tập đoàn bao gồm:

##### ***Quyền sử dụng đất***

Quyền sử dụng đất là toàn bộ các chi phí thực tế Tập đoàn đã chi ra có liên quan trực tiếp tới đất sử dụng, bao gồm: tiền chi ra để có quyền sử dụng đất, chi phí cho đền bù, giải phóng mặt bằng, san lấp mặt bằng, lệ phí trước bạ,... Quyền sử dụng đất được khấu hao theo phương pháp đường thẳng trong 44 – 49 năm và 16 năm đối với mỏ đất sét. Một số quyền sử dụng đất chưa được khấu hao vì đang giai đoạn hoàn tất thủ tục để xác nhận thời gian sử dụng.

##### ***Chương trình phần mềm máy tính***

Chi phí liên quan đến các chương trình phần mềm máy tính không phải là một bộ phận gắn kết với phần cứng có liên quan được vốn hóa. Nguyên giá của chương trình phần mềm máy tính là toàn bộ các chi phí mà Tập đoàn đã chi ra tính đến thời điểm đưa phần mềm vào sử dụng. Chương trình phần mềm máy tính được khấu hao theo phương pháp đường thẳng trong 03 - 13 năm.

#### **11. Chi phí xây dựng cơ bản dở dang**

Chi phí xây dựng cơ bản dở dang phản ánh các chi phí liên quan trực tiếp (bao gồm cả chi phí lãi vay có liên quan phù hợp với chính sách kế toán của Tập đoàn) đến các tài sản đang trong quá trình xây dựng, máy móc thiết bị đang lắp đặt để phục vụ cho mục đích sản xuất, cho thuê và quản lý

---



## **CÔNG TY CỔ PHẦN KINH DOANH VÀ PHÁT TRIỂN BÌNH DƯƠNG**

Địa chỉ: Số 26-27, lô I, đường Đồng Khởi, phường Hòa Phú, TP. Thủ Dầu Một, tỉnh Bình Dương

### **BÁO CÁO TÀI CHÍNH HỢP NHẤT**

Cho năm tài chính kết thúc ngày 31 tháng 12 năm 2017

**Bản thuyết minh Báo cáo tài chính hợp nhất (tiếp theo)**

---

cũng như chi phí liên quan đến việc sửa chữa tài sản cố định đang thực hiện. Các tài sản này được ghi nhận theo giá gốc và không được tính khấu hao.

#### **12. Hợp nhất kinh doanh và lợi thế thương mại**

Việc hợp nhất kinh doanh được kế toán theo phương pháp mua. Giá phí hợp nhất kinh doanh bao gồm: giá trị hợp lý tại ngày diễn ra trao đổi của các tài sản đem trao đổi, các khoản nợ phải trả đã phát sinh hoặc đã thừa nhận và các công cụ vốn do Tập đoàn phát hành để đổi lấy quyền kiểm soát bên bị mua và các chi phí liên quan trực tiếp đến việc hợp nhất kinh doanh. Tài sản đã mua, nợ phải trả có thể xác định được và những khoản nợ tiềm tàng phải gánh chịu trong hợp nhất kinh doanh được ghi nhận theo giá trị hợp lý tại ngày nắm giữ quyền kiểm soát.

Đối với giao dịch hợp nhất kinh doanh qua nhiều giai đoạn, giá phí hợp nhất kinh doanh được tính là tổng của giá phí khoản đầu tư tại ngày đạt được quyền kiểm soát công ty con cộng với giá phí khoản đầu tư của những lần trao đổi trước đã được đánh giá lại theo giá trị hợp lý tại ngày đạt được quyền kiểm soát công ty con. Chênh lệch giữa giá đánh giá lại và giá gốc khoản đầu tư được ghi nhận vào kết quả hoạt động kinh doanh nếu trước ngày đạt được quyền kiểm soát Tập đoàn không có ảnh hưởng đáng kể với công ty con và khoản đầu tư được trình bày theo phương pháp giá gốc. Nếu trước ngày đạt được quyền kiểm soát, Tập đoàn có ảnh hưởng đáng kể và khoản đầu tư được trình bày theo phương pháp vốn chủ sở hữu thì phần chênh lệch giữa giá đánh giá lại và giá trị khoản đầu tư theo phương pháp vốn chủ sở hữu được ghi nhận vào kết quả hoạt động kinh doanh và phần chênh lệch giữa giá trị khoản đầu tư theo phương pháp vốn chủ sở hữu và giá gốc khoản đầu tư được ghi nhận trực tiếp vào khoản mục “Lợi nhuận sau thuế chưa phân phối” trên Bảng cân đối kế toán hợp nhất.

Phần chênh lệch cao hơn của giá phí hợp nhất kinh doanh so với phần sở hữu của Tập đoàn trong giá trị hợp lý thuần của tài sản, nợ phải trả có thể xác định được và các khoản nợ tiềm tàng đã ghi nhận tại ngày đạt được quyền kiểm soát công ty con được ghi nhận là lợi thế thương mại. Nếu phần sở hữu của Tập đoàn trong giá trị hợp lý thuần của tài sản, nợ phải trả có thể xác định được và nợ tiềm tàng được ghi nhận tại ngày đạt được quyền kiểm soát công ty con vượt quá giá phí hợp nhất kinh doanh thì phần chênh lệch được ghi nhận vào kết quả hoạt động kinh doanh.

Lợi thế thương mại được phân bổ theo phương pháp đường thẳng trong 05 năm. Khi có bằng chứng cho thấy lợi thế thương mại bị tổn thất lớn hơn số phân bổ thì số phân bổ trong năm là số tổn thất phát sinh.

Lợi ích của cổ đông không kiểm soát tại ngày hợp nhất kinh doanh ban đầu được xác định trên cơ sở tỷ lệ của các cổ đông không kiểm soát trong giá trị hợp lý của tài sản, nợ phải trả và nợ tiềm tàng được ghi nhận.

#### **13. Các khoản nợ phải trả và chi phí phải trả**

Các khoản nợ phải trả và chi phí phải trả được ghi nhận cho số tiền phải trả trong tương lai liên quan đến hàng hóa và dịch vụ đã nhận được. Chi phí phải trả được ghi nhận dựa trên các ước tính hợp lý về số tiền phải trả.

Việc phân loại các khoản phải trả là phải trả người bán, chi phí phải trả và phải trả khác được thực hiện theo nguyên tắc sau:

- Phải trả người bán phản ánh các khoản phải trả mang tính chất thương mại phát sinh từ giao dịch mua hàng hóa, dịch vụ, tài sản và người bán là đơn vị độc lập với Tập đoàn, bao gồm cả các khoản phải trả khi nhập khẩu thông qua người nhận ủy thác.
  - Chi phí phải trả phản ánh các khoản phải trả cho hàng hóa, dịch vụ đã nhận được từ người bán hoặc đã cung cấp cho người mua nhưng chưa chi trả do chưa có hóa đơn hoặc chưa đủ hồ sơ,
-

## **CÔNG TY CỔ PHẦN KINH DOANH VÀ PHÁT TRIỂN BÌNH DƯƠNG**

Địa chỉ: Số 26-27, lô I, đường Đồng Khởi, phường Hòa Phú, TP. Thủ Dầu Một, tỉnh Bình Dương

### **BÁO CÁO TÀI CHÍNH HỢP NHẤT**

Cho năm tài chính kết thúc ngày 31 tháng 12 năm 2017

**Bản thuyết minh Báo cáo tài chính hợp nhất (tiếp theo)**

---

tài liệu kế toán và các khoản phải trả cho người lao động về tiền lương nghỉ phép, các khoản chi phí sản xuất, kinh doanh phải trích trước.

- Phải trả khác phản ánh các khoản phải trả không có tính thương mại, không liên quan đến giao dịch mua, bán, cung cấp hàng hóa dịch vụ.

Các khoản nợ phải trả và chi phí phải trả được phân loại ngắn hạn và dài hạn trên Bảng cân đối kế toán hợp nhất căn cứ theo kỳ hạn còn lại tại ngày kết thúc năm tài chính.

#### **14. Các khoản dự phòng phải trả**

Các khoản dự phòng được ghi nhận khi Tập đoàn có nghĩa vụ nợ hiện tại (nghĩa vụ pháp lý hoặc nghĩa vụ liên đới) do kết quả từ một sự kiện đã xảy ra, việc thanh toán nghĩa vụ nợ này có thể sẽ dẫn đến sự giảm sút về những lợi ích kinh tế và giá trị của nghĩa vụ nợ đó có thể được ước tính một cách đáng tin cậy.

Nếu ảnh hưởng của thời gian là trọng yếu, dự phòng sẽ được xác định bằng cách chiết khấu số tiền phải bỏ ra trong tương lai để thanh toán nghĩa vụ nợ với tỷ lệ chiết khấu trước thuế và phản ánh những đánh giá trên thị trường hiện tại về giá trị thời gian của tiền và những rủi ro cụ thể của khoản nợ đó. Khoản tăng lên của số dự phòng do thời gian trôi qua được ghi nhận là chi phí tài chính.

Khoản dự phòng phải trả của Tập đoàn chỉ bao gồm dự phòng cho bảo hành công trình xây dựng được lập cho từng công trình xây lắp có cam kết bảo hành.

Mức trích lập dự phòng bảo hành bằng 05% trên doanh thu công trình xây lắp có yêu cầu bảo hành. Tỷ lệ này được ước tính dựa trên các dữ liệu về chi phí bảo hành trong những năm trước. Khi hết thời gian bảo hành, khoản dự phòng bảo hành công trình xây dựng không sử dụng hoặc sử dụng không hết được ghi nhận vào thu nhập khác.

#### **15. Trái phiếu thường**

Trái phiếu thường là trái phiếu không có quyền chuyển đổi thành cổ phiếu.

Giá trị ghi sổ của trái phiếu thường được phản ánh trên cơ sở thuần bằng trị giá trái phiếu theo mệnh giá trừ chi phí phát hành trái phiếu.

Chi phí phát hành trái phiếu được phân bổ dần phù hợp với kỳ hạn trái phiếu theo phương pháp đường thẳng và ghi nhận vào chi phí tài chính hoặc vốn hóa.

#### **16. Vốn chủ sở hữu**

##### ***Vốn góp của chủ sở hữu***

Vốn góp của chủ sở hữu được ghi nhận theo số vốn thực tế đã góp của các cổ đông của Công ty.

##### ***Thặng dư vốn cổ phần***

Thặng dư vốn cổ phần được ghi nhận theo số chênh lệch giữa giá phát hành và mệnh giá cổ phiếu khi phát hành lần đầu hoặc phát hành bổ sung, chênh lệch giữa giá tái phát hành và giá trị sổ sách của cổ phiếu quỹ và cấu phần vốn của trái phiếu chuyển đổi khi đáo hạn. Chi phí trực tiếp liên quan đến việc phát hành bổ sung cổ phiếu và tái phát hành cổ phiếu quỹ được ghi giảm thặng dư vốn cổ phần.

##### ***Vốn khác của chủ sở hữu***

---

## **CÔNG TY CỔ PHẦN KINH DOANH VÀ PHÁT TRIỂN BÌNH DƯƠNG**

Địa chỉ: Số 26-27, lô 1, đường Đồng Khởi, phường Hòa Phú, TP. Thủ Dầu Một, tỉnh Bình Dương

### **BÁO CÁO TÀI CHÍNH HỢP NHẤT**

Cho năm tài chính kết thúc ngày 31 tháng 12 năm 2017

**Bản thuyết minh Báo cáo tài chính hợp nhất (tiếp theo)**

---

Vốn khác được hình thành do bổ sung từ kết quả hoạt động kinh doanh, đánh giá lại tài sản và giá trị còn lại giữa giá trị hợp lý của các tài sản được tặng, biếu, tài trợ sau khi trừ các khoản thuế phải nộp (nếu có) liên quan đến các tài sản này.

#### ***Cổ phiếu quỹ***

Khi mua lại cổ phiếu do Tập đoàn phát hành, khoản tiền trả bao gồm cả các chi phí liên quan đến giao dịch được ghi nhận là cổ phiếu quỹ và được phản ánh là một khoản giảm trừ trong vốn chủ sở hữu. Khi tái phát hành, chênh lệch giữa giá tái phát hành và giá sổ sách của cổ phiếu quỹ được ghi vào khoản mục “Thặng dư vốn cổ phần”.

#### **17. Phân phối lợi nhuận**

Lợi nhuận sau thuế thu nhập doanh nghiệp được phân phối cho các cổ đông sau khi đã trích lập các quỹ theo Điều lệ của Công ty cũng như các quy định của pháp luật và đã được Đại hội đồng cổ đông phê duyệt.

Việc phân phối lợi nhuận cho các cổ đông được cân nhắc đến các khoản mục phi tiền tệ nằm trong lợi nhuận sau thuế chưa phân phối có thể ảnh hưởng đến luồng tiền và khả năng chi trả cổ tức như lãi do đánh giá lại tài sản mang đi góp vốn, lãi do đánh giá lại các khoản mục tiền tệ, các công cụ tài chính và các khoản mục phi tiền tệ khác.

Cổ tức được ghi nhận là nợ phải trả khi được Đại hội đồng cổ đông phê duyệt.

#### **18. Ghi nhận doanh thu và thu nhập**

Doanh thu bán hàng hóa, thành phẩm được ghi nhận khi đồng thời thỏa mãn các điều kiện sau:

- Tập đoàn đã chuyển giao phần lớn rủi ro và lợi ích gắn liền với quyền sở hữu hàng hóa, sản phẩm cho người mua.
- Tập đoàn không còn nắm giữ quyền quản lý hàng hóa, sản phẩm như người sở hữu hàng hóa, sản phẩm hoặc quyền kiểm soát hàng hóa, sản phẩm.
- Doanh thu được xác định tương đối chắc chắn. Khi hợp đồng quy định người mua được quyền trả lại sản phẩm, hàng hóa đã mua theo những điều kiện cụ thể, doanh thu chỉ được ghi nhận khi những điều kiện cụ thể đó không còn tồn tại và người mua không được quyền trả lại hàng hóa, sản phẩm (trừ trường hợp khách hàng có quyền trả lại hàng hóa, sản phẩm dưới hình thức đổi lại để lấy hàng hóa, dịch vụ khác).
- Tập đoàn đã hoặc sẽ thu được lợi ích kinh tế từ giao dịch bán hàng.
- Xác định được chi phí liên quan đến giao dịch bán hàng.

#### ***Doanh thu cung cấp dịch vụ***

Doanh thu cung cấp dịch vụ được ghi nhận khi đồng thời thỏa mãn các điều kiện sau:

- Doanh thu được xác định tương đối chắc chắn. Khi hợp đồng quy định người mua được quyền trả lại dịch vụ đã mua theo những điều kiện cụ thể, doanh thu chỉ được ghi nhận khi những điều kiện cụ thể đó không còn tồn tại và người mua không được quyền trả lại dịch vụ đã cung cấp.
- Tập đoàn đã hoặc sẽ thu được lợi ích kinh tế từ giao dịch cung cấp dịch vụ đó.
- Xác định được phần công việc đã hoàn thành vào thời điểm báo cáo.
- Xác định được chi phí phát sinh cho giao dịch và chi phí để hoàn thành giao dịch cung cấp dịch vụ đó.

Trường hợp dịch vụ được thực hiện trong nhiều kỳ thì doanh thu được ghi nhận trong kỳ được căn cứ vào kết quả phân công việc đã hoàn thành vào ngày kết thúc năm tài chính.

---

## **CÔNG TY CỔ PHẦN KINH DOANH VÀ PHÁT TRIỂN BÌNH DƯƠNG**

Địa chỉ: Số 26-27, lô 1, đường Đồng Khởi, phường Hòa Phú, TP. Thủ Dầu Một, tỉnh Bình Dương

### **BÁO CÁO TÀI CHÍNH HỢP NHẤT**

Cho năm tài chính kết thúc ngày 31 tháng 12 năm 2017

**Bản thuyết minh Báo cáo tài chính hợp nhất (tiếp theo)**

---

#### ***Doanh thu bán bất động sản***

Doanh thu bán bất động sản mà Tập đoàn là chủ đầu tư được ghi nhận khi thỏa mãn đồng thời tất cả các điều kiện sau:

- Bất động sản đã hoàn thành toàn bộ và bàn giao cho người mua, Tập đoàn đã chuyển giao rủi ro và lợi ích gắn liền với quyền sở hữu bất động sản cho người mua.
- Tập đoàn không còn nắm giữ quyền quản lý bất động sản như người sở hữu bất động sản hoặc quyền kiểm soát bất động sản.
- Doanh thu được xác định tương đối chắc chắn.
- Tập đoàn đã thu được hoặc sẽ thu được lợi ích kinh tế từ giao dịch bán bất động sản.
- Xác định được chi phí liên quan đến giao dịch bán bất động sản.

Trường hợp khách hàng có quyền hoàn thiện nội thất của bất động sản và Tập đoàn thực hiện việc hoàn thiện nội thất của bất động sản theo đúng thiết kế, mẫu mã, yêu cầu của khách hàng theo một hợp đồng hoàn thiện nội thất bất động sản riêng thì doanh thu được ghi nhận khi hoàn thành, bàn giao phần xây thô cho khách hàng.

#### ***Doanh thu bán bất động sản phân lô bán nền***

Doanh thu bán bất động sản phân lô bán nền đối với hợp đồng không hủy ngang được ghi nhận khi thỏa mãn đồng thời tất cả các điều kiện sau:

- Đã chuyển giao rủi ro và lợi ích gắn liền với quyền sử dụng đất cho người mua.
- Doanh thu được xác định tương đối chắc chắn.
- Xác định được chi phí liên quan đến giao dịch bán nền đất.
- Tập đoàn đã thu được hoặc chắc chắn sẽ thu được lợi ích kinh tế từ giao dịch bán nền đất.

#### ***Tiền lãi***

Tiền lãi được ghi nhận trên cơ sở thời gian và lãi suất thực tế từng kỳ.

#### ***Cổ tức và lợi nhuận được chia***

Cổ tức và lợi nhuận được chia được ghi nhận khi Tập đoàn được quyền nhận cổ tức hoặc lợi nhuận từ việc góp vốn. Cổ tức được nhận bằng cổ phiếu chỉ được theo dõi số lượng cổ phiếu tăng thêm, không ghi nhận giá trị cổ phiếu nhận được.

### **19. Hợp đồng xây dựng**

Hợp đồng xây dựng là một hợp đồng được thỏa thuận để xây dựng một tài sản hoặc tổ hợp các tài sản có liên quan chặt chẽ hay phụ thuộc lẫn nhau về mặt thiết kế, công nghệ, chức năng hoặc mục đích sử dụng cơ bản của chúng.

Khi kết quả thực hiện hợp đồng được ước tính một cách đáng tin cậy:

- Đối với các hợp đồng xây dựng quy định nhà thầu được thanh toán theo tiến độ kế hoạch: doanh thu và chi phí liên quan đến hợp đồng được ghi nhận tương ứng với phần công việc đã hoàn thành do Tập đoàn đã tự xác định vào ngày kết thúc năm tài chính.
- Đối với các hợp đồng xây dựng quy định nhà thầu được thanh toán theo giá trị khối lượng thực hiện: doanh thu và chi phí liên quan đến hợp đồng được ghi nhận tương ứng với phần công việc đã hoàn thành được khách hàng xác nhận và được phản ánh trên hóa đơn đã lập.

Các khoản tăng, giảm khối lượng xây lắp, các khoản thu bồi thường và các khoản thu khác chỉ được ghi nhận doanh thu khi đã được thống nhất với khách hàng.

Khi kết quả thực hiện hợp đồng xây dựng không thể ước tính được một cách đáng tin cậy:

---

## **CÔNG TY CỔ PHẦN KINH DOANH VÀ PHÁT TRIỂN BÌNH DƯƠNG**

Địa chỉ: Số 26-27, lô 1, đường Đồng Khởi, phường Hòa Phú, TP. Thủ Dầu Một, tỉnh Bình Dương

### **BÁO CÁO TÀI CHÍNH HỢP NHẤT**

Cho năm tài chính kết thúc ngày 31 tháng 12 năm 2017

**Bản thuyết minh Báo cáo tài chính hợp nhất (tiếp theo)**

---

- Doanh thu chỉ được ghi nhận tương đương với chi phí của hợp đồng đã phát sinh mà việc hoàn trả là tương đối chắc chắn.
- Chi phí của hợp đồng chỉ được ghi nhận vào chi phí khi đã phát sinh.

Chênh lệch giữa tổng doanh thu lũy kế của hợp đồng xây dựng đã ghi nhận và khoản tiền lũy kế ghi trên hóa đơn thanh toán theo tiến độ kế hoạch của hợp đồng được ghi nhận là khoản phải thu hoặc phải trả theo tiến độ kế hoạch của các hợp đồng xây dựng.

#### **20. Các khoản giảm trừ doanh thu**

Các khoản giảm trừ doanh thu bao gồm hàng bán bị trả lại phát sinh cùng kỳ tiêu thụ sản phẩm, hàng hóa, dịch vụ được điều chỉnh giảm doanh thu của kỳ phát sinh.

Trường hợp sản phẩm, hàng hóa, dịch vụ đã tiêu thụ từ các năm trước, đến năm nay mới phát sinh hàng bán bị trả lại thì được ghi giảm doanh thu theo nguyên tắc:

- Nếu hàng bán bị trả lại phát sinh trước thời điểm phát hành Báo cáo tài chính hợp nhất: ghi giảm doanh thu trên Báo cáo tài chính hợp nhất của năm nay.
- Nếu hàng bán bị trả lại phát sinh sau thời điểm phát hành Báo cáo tài chính hợp nhất: ghi giảm doanh thu trên Báo cáo tài chính hợp nhất của năm sau.

#### **21. Chi phí đi vay**

Chi phí đi vay bao gồm lãi tiền vay và các chi phí khác phát sinh liên quan trực tiếp đến các khoản vay.

Chi phí đi vay được ghi nhận vào chi phí khi phát sinh. Trường hợp chi phí đi vay liên quan trực tiếp đến việc đầu tư xây dựng hoặc sản xuất tài sản dở dang cần có một thời gian đủ dài (trên 12 tháng) để có thể đưa vào sử dụng theo mục đích định trước hoặc bán thì chi phí đi vay này được tính vào giá trị của tài sản đó. Đối với khoản vay riêng phục vụ việc xây dựng tài sản cố định, bất động sản đầu tư, lãi vay được vốn hóa kể cả khi thời gian xây dựng dưới 12 tháng. Các khoản thu nhập phát sinh từ việc đầu tư tạm thời các khoản vay được ghi giảm nguyên giá tài sản có liên quan.

Đối với các khoản vốn vay chung trong đó có sử dụng cho mục đích đầu tư xây dựng hoặc sản xuất tài sản dở dang thì chi phí đi vay vốn hóa được xác định theo tỷ lệ vốn hóa đối với chi phí lũy kế bình quân gia quyền phát sinh cho việc đầu tư xây dựng cơ bản hoặc sản xuất tài sản đó. Tỷ lệ vốn hóa được tính theo tỷ lệ lãi suất bình quân gia quyền của các khoản vay chưa trả trong năm, ngoại trừ các khoản vay riêng biệt phục vụ cho mục đích hình thành một tài sản cụ thể.

#### **22. Các khoản chi phí**

Chi phí là những khoản làm giảm lợi ích kinh tế được ghi nhận tại thời điểm giao dịch phát sinh hoặc khi có khả năng tương đối chắc chắn sẽ phát sinh trong tương lai không phân biệt đã chi tiền hay chưa.

Các khoản chi phí và khoản doanh thu do nó tạo ra phải được ghi nhận đồng thời theo nguyên tắc phù hợp. Trong trường hợp nguyên tắc phù hợp xung đột với nguyên tắc thận trọng, chi phí được ghi nhận căn cứ vào bản chất và quy định của các chuẩn mực kế toán để đảm bảo phản ánh giao dịch một cách trung thực, hợp lý.

#### **23. Thuế thu nhập doanh nghiệp**

Chi phí thuế thu nhập doanh nghiệp bao gồm thuế thu nhập hiện hành và thuế thu nhập hoãn lại.

#### ***Thuế thu nhập hiện hành***

---

## **CÔNG TY CỔ PHẦN KINH DOANH VÀ PHÁT TRIỂN BÌNH DƯƠNG**

Địa chỉ: Số 26-27, lô 1, đường Đồng Khởi, phường Hòa Phú, TP. Thủ Dầu Một, tỉnh Bình Dương

### **BÁO CÁO TÀI CHÍNH HỢP NHẤT**

Cho năm tài chính kết thúc ngày 31 tháng 12 năm 2017

**Bản thuyết minh Báo cáo tài chính hợp nhất (tiếp theo)**

---

Thuế thu nhập hiện hành là khoản thuế được tính dựa trên thu nhập tính thuế. Thu nhập tính thuế chênh lệch so với lợi nhuận kế toán là do điều chỉnh các khoản chênh lệch tạm thời giữa thuế và kế toán, các chi phí không được trừ cũng như điều chỉnh các khoản thu nhập không phải chịu thuế và các khoản lỗ được chuyển.

#### ***Thuế thu nhập hoãn lại***

Thuế thu nhập hoãn lại là khoản thuế thu nhập doanh nghiệp sẽ phải nộp hoặc sẽ được hoàn lại do chênh lệch tạm thời giữa giá trị ghi sổ của tài sản và nợ phải trả cho mục đích lập Báo cáo tài chính và cơ sở tính thuế thu nhập. Thuế thu nhập hoãn lại phải trả được ghi nhận cho tất cả các khoản chênh lệch tạm thời chịu thuế. Tài sản thuế thu nhập hoãn lại chỉ được ghi nhận khi chắc chắn trong tương lai sẽ có lợi nhuận tính thuế để sử dụng những chênh lệch tạm thời được khấu trừ này.

Giá trị ghi sổ của tài sản thuế thu nhập doanh nghiệp hoãn lại được xem xét lại vào ngày kết thúc năm tài chính và sẽ được ghi giảm đến mức đảm bảo chắc chắn có đủ lợi nhuận tính thuế cho phép lợi ích của một phần hoặc toàn bộ tài sản thuế thu nhập hoãn lại được sử dụng. Các tài sản thuế thu nhập doanh nghiệp hoãn lại chưa được ghi nhận trước đây được xem xét lại vào ngày kết năm tài chính và được ghi nhận khi chắc chắn có đủ lợi nhuận tính thuế để có thể sử dụng các tài sản thuế thu nhập hoãn lại chưa ghi nhận này.

Tài sản thuế thu nhập hoãn lại và thuế thu nhập hoãn lại phải trả được xác định theo thuế suất dự tính sẽ áp dụng cho năm tài sản được thu hồi hay nợ phải trả được thanh toán dựa trên các mức thuế suất có hiệu lực tại ngày kết thúc năm tài chính. Thuế thu nhập hoãn lại được ghi nhận vào Báo cáo kết quả hoạt động kinh doanh và chỉ ghi trực tiếp vào vốn chủ sở hữu khi khoản thuế đó liên quan đến các khoản mục được ghi thẳng vào vốn chủ sở hữu.

Tài sản thuế thu nhập hoãn lại và thuế thu nhập hoãn lại phải trả được bù trừ khi:

- Tập đoàn có quyền hợp pháp được bù trừ giữa tài sản thuế thu nhập hiện hành với thuế thu nhập hiện hành phải nộp; và
- Các tài sản thuế thu nhập hoãn lại và thuế thu nhập hoãn lại phải trả này liên quan đến thuế thu nhập doanh nghiệp được quản lý bởi cùng một cơ quan thuế:
  - Đối với cùng một đơn vị chịu thuế; hoặc
  - Tập đoàn dự định thanh toán thuế thu nhập hiện hành phải trả và tài sản thuế thu nhập hiện hành trên cơ sở thuần hoặc thu hồi tài sản đồng thời với việc thanh toán nợ phải trả trong từng kỳ tương lai khi các khoản trọng yếu của thuế thu nhập hoãn lại phải trả hoặc tài sản thuế thu nhập hoãn lại được thanh toán hoặc thu hồi.

#### **24. Bên liên quan**

Các bên được coi là liên quan nếu một bên có khả năng kiểm soát hoặc có ảnh hưởng đáng kể đối với bên kia trong việc ra quyết định các chính sách tài chính và hoạt động. Các bên cũng được xem là bên liên quan nếu cùng chịu sự kiểm soát chung hay chịu ảnh hưởng đáng kể chung.

Trong việc xem xét mối quan hệ của các bên liên quan, bản chất của mối quan hệ được chú trọng nhiều hơn hình thức pháp lý.

#### **25. Báo cáo theo bộ phận**

Bộ phận theo lĩnh vực kinh doanh là một phần có thể xác định riêng biệt tham gia vào quá trình sản xuất hoặc cung cấp sản phẩm, dịch vụ và có rủi ro và lợi ích kinh tế khác với các bộ phận kinh doanh khác.

---

## CÔNG TY CỔ PHẦN KINH DOANH VÀ PHÁT TRIỂN BÌNH DƯƠNG

Địa chỉ: Số 26-27, lô I, đường Đồng Khởi, phường Hòa Phú, TP. Thủ Dầu Một, tỉnh Bình Dương

### BÁO CÁO TÀI CHÍNH HỢP NHẤT

Cho năm tài chính kết thúc ngày 31 tháng 12 năm 2017

**Bản thuyết minh Báo cáo tài chính hợp nhất (tiếp theo)**

Bộ phận theo khu vực địa lý là một phần có thể xác định riêng biệt tham gia vào quá trình sản xuất hoặc cung cấp sản phẩm, dịch vụ trong phạm vi một môi trường kinh tế cụ thể và có rủi ro và lợi ích kinh tế khác với các bộ phận kinh doanh trong các môi trường kinh tế khác.

Thông tin bộ phận được lập và trình bày phù hợp với chính sách kế toán áp dụng cho việc lập và trình bày Báo cáo tài chính hợp nhất của Tập đoàn.

#### 26. Công cụ tài chính

##### *Tài sản tài chính*

Việc phân loại các tài sản tài chính này phụ thuộc vào bản chất và mục đích của tài sản tài chính và được quyết định tại thời điểm ghi nhận ban đầu. Các tài sản tài chính của Tập đoàn gồm tiền và các khoản tương đương tiền, các khoản phải thu khách hàng, phải thu khác, các công cụ tài chính được niêm yết và không được niêm yết.

Tại thời điểm ghi nhận ban đầu, các tài sản tài chính được ghi nhận theo giá gốc cộng các chi phí giao dịch có liên quan trực tiếp đến tài sản tài chính đó.

##### *Nợ phải trả tài chính*

Việc phân loại các khoản nợ phải trả tài chính phụ thuộc vào bản chất và mục đích của khoản nợ phải trả tài chính và được quyết định tại thời điểm ghi nhận ban đầu. Nợ phải trả tài chính của Tập đoàn gồm các khoản phải trả người bán, vay và nợ và các khoản phải trả khác.

Tại thời điểm ghi nhận ban đầu, các khoản nợ phải trả tài chính được ghi nhận ban đầu theo giá gốc trừ các chi phí giao dịch có liên quan trực tiếp đến nợ phải trả tài chính đó.

##### *Công cụ vốn chủ sở hữu*

Công cụ vốn chủ sở hữu là hợp đồng chứng tỏ được những lợi ích còn lại về tài sản của Tập đoàn sau khi trừ đi toàn bộ nghĩa vụ.

##### *Bù trừ các công cụ tài chính*

Các tài sản tài chính và nợ phải trả tài chính chỉ được bù trừ với nhau và trình bày giá trị thuần trên Bảng cân đối kế toán khi và chỉ khi Tập đoàn:

- Có quyền hợp pháp để bù trừ giá trị đã được ghi nhận; và
- Có dự định thanh toán trên cơ sở thuần hoặc ghi nhận tài sản và thanh toán nợ phải trả cùng một thời điểm.

#### V. THÔNG TIN BỔ SUNG CHO CÁC KHOẢN MỤC TRÌNH BÀY TRONG BẢNG CÂN ĐỐI KẾ TOÁN HỢP NHẤT

##### 1. Tiền và các khoản tương đương tiền

	<u>Số cuối năm</u>	<u>Số đầu năm</u>
Tiền mặt	3.609.560.912	1.296.467.618
Tiền gửi ngân hàng không kỳ hạn	26.669.033.581	22.965.051.619
Các khoản tương đương tiền (tiền gửi ngân hàng có kỳ hạn gốc không quá 03 tháng) (*)	2.651.521.554	2.523.873.448
<b>Cộng</b>	<b><u>32.930.116.047</u></b>	<b><u>26.785.392.685</u></b>

(\*) Khoản tiền gửi có kỳ hạn trị giá 2.000.000.000 VND được dùng để đảm bảo cho khoản vay tại Ngân hàng TMCP Ngoại thương Việt Nam – Chi nhánh Bình Dương.

## CÔNG TY CỔ PHẦN KINH DOANH VÀ PHÁT TRIỂN BÌNH DƯƠNG

Địa chỉ: Số 26-27, lô I, đường Đồng Khởi, phường Hòa Phú, TP. Thủ Dầu Một, tỉnh Bình Dương

### BÁO CÁO TÀI CHÍNH HỢP NHẤT

Cho năm tài chính kết thúc ngày 31 tháng 12 năm 2017

Bản thuyết minh Báo cáo tài chính hợp nhất (tiếp theo)

Ngoài ra, khoản tiền gửi không kỳ hạn với số tiền 754.800.000 VND tại Ngân hàng TNHH MTV Public Việt Nam – Chi nhánh Bình Dương được dùng để ký quỹ đảm bảo cho khoản vay của ngân hàng này.

#### 2. Các khoản đầu tư tài chính

Các khoản đầu tư tài chính của Tập đoàn bao gồm chứng khoán kinh doanh, đầu tư vào công ty liên doanh, liên kết và đầu tư góp vốn vào đơn vị khác. Thông tin về các khoản đầu tư tài chính của Tập đoàn như sau:

##### 2a. Chứng khoán kinh doanh

	Số cuối năm			Số đầu năm		
	Giá gốc	Giá trị hợp lý	Dự phòng	Giá gốc	Giá trị hợp lý	Dự phòng
<i>Cổ phiếu</i>	<i>4.893.028.550</i>	<i>6.245.409.600</i>				
Công ty cổ phần khoáng sản Becamex (BMJ)	4.893.028.550	6.245.409.600		4.893.028.550	6.245.409.600	-
Cộng	<u>4.893.028.550</u>	<u>6.245.409.600</u>		<u>4.893.028.550</u>	<u>6.245.409.600</u>	-

Tình hình biến động dự phòng giảm giá chứng khoán kinh doanh như sau:

	Năm nay	Năm trước
Số đầu năm		989.647.550
Hoàn nhập dự phòng		(989.647.550)
Số cuối năm		-

##### 2b. Đầu tư vào công ty liên doanh, liên kết

	Số cuối năm			Số đầu năm		
	Giá gốc	Lợi nhuận phát sinh sau ngày đầu tư	Cộng	Giá gốc	Lợi nhuận phát sinh sau ngày đầu tư	Cộng
Công ty Liên doanh TNHH SinViet <sup>(i)</sup>	2.235.910.000	2.424.130.540	4.660.040.540	2.235.910.000	2.323.906.877	4.559.816.877
Trường Đại học Quốc tế Miền Đông <sup>(ii)</sup>	14.400.000.000	(58.867.731)	14.341.132.269	14.400.000.000	(58.867.731)	14.341.132.269
Cộng	<u>16.635.910.000</u>	<u>2.365.262.809</u>	<u>19.001.172.809</u>	<u>16.635.910.000</u>	<u>2.265.039.146</u>	<u>18.900.949.146</u>

(i) Theo Giấy phép đầu tư số 061/GP-KCN-VS, ngày 17 tháng 6 năm 2002 do Trường ban quản lý Khu công nghiệp Việt Nam – Singapore cấp, Tập đoàn đầu tư vào Công ty Liên doanh TNHH SinViet 140.000,00 USD, tương đương 50% vốn điều lệ.

(ii) Theo Giấy chứng nhận đầu tư số 46121000047 ngày 29 tháng 7 năm 2009 do Ủy ban nhân dân tỉnh Bình Dương cấp, Tập đoàn đầu tư vào Trường Đại học Quốc tế Miền Đông 14.400.000.000 VND, tương đương 24% vốn điều lệ.

Giá trị phần sở hữu của Tập đoàn tại các công ty liên doanh, liên kết như sau:

	Giá trị phần sở hữu đầu năm	Phần lãi hoặc lỗ trong năm	Trích quỹ khen thưởng, phúc lợi	Giá trị phần sở hữu cuối năm
Công ty Liên doanh TNHH SinViet	4.559.816.877	100.223.663	-	4.660.040.540



**CÔNG TY CỔ PHẦN KINH DOANH VÀ PHÁT TRIỂN BÌNH DƯƠNG**

Địa chỉ: Số 26-27, lô 1, đường Đồng Khởi, phường Hòa Phú, TP. Thủ Dầu Một, tỉnh Bình Dương

**BÁO CÁO TÀI CHÍNH HỢP NHẤT**

Cho năm tài chính kết thúc ngày 31 tháng 12 năm 2017

**Bản thuyết minh Báo cáo tài chính hợp nhất (tiếp theo)**

	Giá trị phần sở hữu đầu năm	Phần lãi hoặc lỗ trong năm	Trích quỹ khen thưởng, phúc lợi	Giá trị phần sở hữu cuối năm
Trường Đại học Quốc tế Miền Đông	14.341.132.269			14.341.132.269
<b>Cộng</b>	<b>18.900.949.146</b>	<b>100.223.663</b>	-	<b>19.001.172.809</b>

*Tình hình hoạt động của các công ty liên doanh, liên kết*

Các công ty liên doanh, liên kết đang hoạt động kinh doanh bình thường, không có thay đổi lớn so với năm trước.

*Giao dịch với các công ty liên doanh, liên kết*

Trong năm, Tập đoàn chỉ phát sinh giao dịch mua nước tinh khiết từ Công ty Liên doanh TNHH SinViet là công ty liên doanh với số tiền là 27.620.000 VND (năm trước là 39.905.000 VND).

**2c. Đầu tư góp vốn vào đơn vị khác**

	Số cuối năm		Số đầu năm	
	Giá gốc	Dự phòng	Giá gốc	Dự phòng
Công ty Cổ phần Đầu tư và Kinh doanh Bất động sản	7.000.000.000	-	7.000.000.000	-
Công ty Cổ phần Dược Becamex	1.020.000.000		1.020.000.000	
Công ty Cổ phần Bệnh viện Mỹ Phước	30.800.000.000	(3.627.319.980)	30.800.000.000	(3.627.319.980)
Công ty Cổ phần Bê tông ly tâm Thủ Đức 1	14.640.000.000	-	14.640.000.000	-
<b>Cộng</b>	<b>53.460.000.000</b>	<b>(3.627.319.980)</b>	<b>53.460.000.000</b>	<b>(3.627.319.980)</b>

*Giá trị hợp lý*

Tập đoàn chưa xác định giá trị hợp lý của các khoản đầu tư do chưa có hướng dẫn cụ thể về việc xác định giá trị hợp lý.

*Dự phòng cho các khoản đầu tư góp vốn vào đơn vị khác*

Tình hình biến động dự phòng cho các khoản đầu tư góp vốn vào đơn vị khác như sau:

	Năm nay	Năm trước
Số đầu năm	3.627.319.980	32.718.254
Trích lập dự phòng bổ sung		3.594.601.726
<b>Số cuối năm</b>	<b>3.627.319.980</b>	<b>3.627.319.980</b>

**3. Phải thu của khách hàng****3a. Phải thu ngắn hạn của khách hàng**

	Số cuối năm	Số đầu năm
<i>Phải thu các bên liên quan</i>	<i>374.537.801.656</i>	<i>389.117.129.724</i>
Công ty Cổ phần Bệnh viện Mỹ Phước	1.077.374.635	1.038.944.633
Công ty Liên doanh TNHH Khu công nghiệp Việt Nam – Singapore	3.278.276.802	3.278.276.802
Công ty Cổ phần Phát triển Giáo dục Miền Đông	10.192.291.202	10.192.291.202
Công ty Cổ phần Xây dựng và Giao thông Bình Dương	1.070.070.562	1.915.707.212

**CÔNG TY CỔ PHẦN KINH DOANH VÀ PHÁT TRIỂN BÌNH DƯƠNG**

Địa chỉ: Số 26-27, lô 1, đường Đồng Khởi, phường Hòa Phú, TP. Thủ Dầu Một, tỉnh Bình Dương

**BÁO CÁO TÀI CHÍNH HỢP NHẤT**

Cho năm tài chính kết thúc ngày 31 tháng 12 năm 2017

**Bản thuyết minh Báo cáo tài chính hợp nhất (tiếp theo)**

	<u>Số cuối năm</u>		<u>Số đầu năm</u>	
Công ty Cổ phần Phát triển Hạ tầng Kỹ thuật Becamex IJC	342.424.848.000		342.424.848.000	
Tổng Công ty Đầu tư và Phát triển Công nghiệp - TNHH MTV	11.869.576.227		26.072.743.779	
Công ty Cổ phần Setiabecamex	-		-	
Công ty Cổ phần Phát triển Đô thị (UDJ)	5.591.465		5.591.465	
Công ty TNHH MTV Cấp thoát nước - Môi trường Bình Dương	-		-	
Công ty Cổ phần Bê tông Becamex	4.479.061.355		4.034.010.214	
Công ty Cổ phần Công nghệ & Truyền thông Việt Nam	140.711.408		154.716.417	
<b>Phải thu các khách hàng khác</b>	<b>454.540.675.318</b>		<b>480.027.874.148</b>	
Phải thu các khách hàng mua bất động sản khác	327.603.892.212		346.595.130.639	
Phải thu các khách hàng khác	126.936.783.106		133.432.743.509	
<b>Cộng</b>	<b>829.078.476.974</b>		<b>869.145.003.872</b>	
<b>3b. Phải thu dài hạn của khách hàng</b>				
	<u>Số cuối năm</u>		<u>Số đầu năm</u>	
<b>Phải thu các bên liên quan</b>	<b>3.199.013.487</b>		<b>3.199.013.487</b>	
Tổng Công ty Đầu tư và Phát triển Công nghiệp - TNHH MTV	3.199.013.487		3.199.013.487	
<b>Phải thu các khách hàng khác</b>	<b>113.250.191.535</b>		<b>113.784.636.409</b>	
Phải thu các khách hàng mua bất động sản khác	113.250.191.535		113.784.636.409	
Phải thu các khách hàng khác	-		-	
<b>Cộng</b>	<b>116.449.205.022</b>		<b>116.983.649.896</b>	
<b>4. Trả trước cho người bán ngắn hạn</b>				
	<u>Số cuối năm</u>		<u>Số đầu năm</u>	
<b>Trả trước các bên liên quan</b>	<b>43.505.615</b>		<b>43.505.615</b>	
Công ty TNHH MTV Cấp thoát nước - Môi trường Bình Dương	43.505.615		43.505.615	
<b>Trả trước cho người bán khác</b>	<b>143.756.104.354</b>		<b>12.942.576.263</b>	
Công ty Cổ phần Nam Việt Phát	4.596.120.968		4.939.952.890	
Ông Lương Anh Cường	2.677.500.000		2.677.500.000	
Công ty Cổ phần Kỹ thuật Quốc tế	-		-	
Các nhà cung cấp khác	7.482.483.386		5.325.123.373	
<b>Cộng</b>	<b>14.799.609.969</b>		<b>12.986.081.878</b>	
<b>5. Phải thu khác</b>				
<b>5a. Phải thu ngắn hạn khác</b>				
	<u>Số cuối năm</u>		<u>Số đầu năm</u>	
	<u>Giá trị</u>	<u>Dự phòng</u>	<u>Giá trị</u>	<u>Dự phòng</u>
<b>Phải thu các bên liên quan</b>	<b>40.000.000</b>		<b>40.000.000</b>	
Công ty Cổ phần Dược Becamex	40.000.000		40.000.000	
- Cổ tức phải thu	-		-	
<b>Phải thu các tổ chức và cá nhân</b>	<b>15.230.300.304</b>		<b>14.194.234.146</b>	
	<b>(604.325.204)</b>		<b>(604.325.204)</b>	

**CÔNG TY CỔ PHẦN KINH DOANH VÀ PHÁT TRIỂN BÌNH DƯƠNG**

Địa chỉ: Số 26-27, lô 1, đường Đồng Khởi, phường Hòa Phú, TP. Thủ Dầu Một, tỉnh Bình Dương

**BÁO CÁO TÀI CHÍNH HỢP NHẤT**

Cho năm tài chính kết thúc ngày 31 tháng 12 năm 2017

**Bản thuyết minh Báo cáo tài chính hợp nhất (tiếp theo)**

	Số cuối năm		Số đầu năm	
	Giá trị	Dự phòng	Giá trị	Dự phòng
<i>nhân khác</i>				
Cổ tức phải thu	-	-	-	-
Tạm ứng	7.751.601.548	-	8.814.806.766	-
Lệ phí trước bạ phải thu	1.534.063.718	-	1.389.623.759	-
Quý khen thưởng, phúc lợi đã chỉ chờ nguồn bù đắp	-	-	-	-
Lãi dự thu	-	-	-	-
Các khoản phải thu ngắn hạn khác	5.625.499.481	(604.325.204)	3.989.803.621	(604.325.204)
<b>Cộng</b>	<b>14.951.164.747</b>	<b>(604.325.204)</b>	<b>14.234.234.146</b>	<b>(604.325.204)</b>

**5b. Phải thu dài hạn khác**

	Số cuối năm		Số đầu năm	
	Giá trị	Dự phòng	Giá trị	Dự phòng
<i>Phải thu bên liên quan</i>	<b>649.003.039</b>		<b>649.003.039</b>	-
Công ty Liên doanh TNHH SinViet - Tạm ứng vốn	649.003.039		649.003.039	-
<i>Phải thu các tổ chức và các cá nhân khác</i>	<b>7.613.836.197</b>		<b>7.384.393.849</b>	-
Thuế GTGT đầu ra tạm nộp (tiền ứng kinh doanh bất động sản)	5.494.498.710		5.566.600.983	-
Thuế thu nhập doanh nghiệp tạm nộp (tiền ứng kinh doanh bất động sản)	325.865.954		325.865.954	-
Ký quỹ, ký cược dài hạn	1.793.471.533		1.491.926.912	-
<b>Cộng</b>	<b>8.262.839.236</b>		<b>8.033.396.888</b>	-

**6. Nợ xấu**

	Số cuối năm			Số đầu năm		
	Thời gian quá hạn	Giá gốc	Giá trị có thể thu hồi	Thời gian quá hạn	Giá gốc	Giá trị có thể thu hồi
Công ty TNHH Đại Quang Long - Phải thu tiền bán bê tông	Trên 03 năm	956.731.822		Trên 03 năm	956.731.822	-
Công ty Cổ phần Thương mại Dịch vụ - Xây dựng Hoàng Duyên - Phải thu tiền bán vật liệu xây dựng	Trên 03 năm	3.599.519.099		Trên 03 năm	3.599.519.099	-
Phải thu các tổ chức và cá nhân khác		12.997.977.850	3.505.298.804		12.997.977.850	3.505.298.804
	<i>Dưới 01 năm</i>	<i>1.754.798.997</i>	<i>1.228.359.298</i>	<i>Dưới 01 năm</i>	<i>1.754.798.997</i>	<i>1.228.359.298</i>
	<i>Từ 01 năm đến 02 năm</i>	<i>2.438.868.620</i>	<i>1.219.434.310</i>	<i>Từ 01 năm đến 02 năm</i>	<i>2.438.868.620</i>	<i>1.219.434.310</i>
	<i>Từ 02 năm đến 03 năm</i>	<i>3.584.274.037</i>	<i>876.942.338</i>	<i>Từ 02 năm đến 03 năm</i>	<i>3.584.274.037</i>	<i>876.942.338</i>
	<i>Trên 03 năm</i>	<i>5.220.039.196</i>	<i>180.562.858</i>	<i>Trên 03 năm</i>	<i>5.220.036.196</i>	<i>180.562.858</i>

**CÔNG TY CỔ PHẦN KINH DOANH VÀ PHÁT TRIỂN BÌNH DƯƠNG**

Địa chỉ: Số 26-27, lô 1, đường Đồng Khởi, phường Hòa Phú, TP. Thủ Dầu Một, tỉnh Bình Dương

**BÁO CÁO TÀI CHÍNH HỢP NHẤT**

Cho năm tài chính kết thúc ngày 31 tháng 12 năm 2017

**Bản thuyết minh Báo cáo tài chính hợp nhất (tiếp theo)**

	Số cuối năm		Số đầu năm		
	Thời gian quá hạn	Giá gốc	Thời gian quá hạn	Giá gốc	
Cộng		17.554.228.771	3.505.298.804	17.554.228.771	3.505.298.804

Tình hình biến động dự phòng nợ phải thu khó đòi như sau:

	Năm nay	Năm trước
Số đầu năm	12.708.482.807	12.708.482.807
Trích lập dự phòng bổ sung	1.340.447.160	1.340.447.160
Số cuối năm	<b>14.048.929.967</b>	<b>14.048.929.967</b>

**7. Hàng tồn kho**

	Số cuối năm		Số đầu năm	
	Giá gốc	Dự phòng	Giá gốc	Dự phòng
Nguyên liệu, vật liệu	31.365.587.446	(120.733.132)	24.601.905.891	(120.733.132)
Công cụ, dụng cụ	1.661.074.304	-	1.645.124.433	-
Chi phí sản xuất, kinh doanh dở dang	3.844.700.807.856	(100.545.384)	3.782.737.132.571	(100.545.384)
Thành phẩm	2.139.942.790	-	1.735.581.243	-
Hàng hóa	506.939.483.946	-	508.074.803.542	-
Cộng	<b>4.386.806.896.342</b>	<b>(221.278.516)</b>	<b>4.318.794.547.680</b>	<b>(221.278.516)</b>

(\*) Các quyền sử dụng đất tại phường Hòa Phú và phường Phú Tân, TP. Thủ Dầu Một, tỉnh Bình Dương, quyền sử dụng đất Phú Chánh C, D có giá trị ghi sổ tại ngày 31 tháng 12 năm 2016 là 676.899.365.993 VND được thế chấp tại Ngân hàng TMCP Đầu tư và Phát triển Việt Nam - Chi nhánh Bình Dương, Ngân hàng TMCP Công thương Việt Nam - Chi nhánh Bình Dương và Ngân hàng TMCP Công thương Việt Nam - Chi nhánh Đồng Nai để đảm bảo cho các khoản vay của Tập đoàn tại các ngân hàng này.

Tổng chi phí lãi vay, lãi trái phiếu, chi phí phát hành trái phiếu được vốn hóa vào chi phí sản xuất kinh doanh dở dang trong năm là 122.348.436.271 VND (năm trước là 8.437.442.923 VND).

Tình hình biến động dự phòng giảm giá hàng tồn kho như sau:

	Năm nay	Năm trước
Số đầu năm	-	-
Trích lập dự phòng bổ sung	221.278.516	221.278.516
Số cuối năm	<b>221.278.516</b>	<b>221.278.516</b>

**8. Chi phí trả trước****8a. Chi phí trả trước ngắn hạn**

	Số cuối năm	Số đầu năm
Công cụ dụng cụ	967.921.947	1.511.586.291
Chi phí thuê văn phòng	143.748.000	191.664.000
Các chi phí trả trước ngắn hạn khác	1.466.228.579	642.052.788
Cộng	<b>2.577.898.526</b>	<b>2.345.303.079</b>

**8b. Chi phí trả trước dài hạn**

**CÔNG TY CỔ PHẦN KINH DOANH VÀ PHÁT TRIỂN BÌNH DƯƠNG**

Địa chỉ: Số 26-27, lô 1, đường Đồng Khởi, phường Hòa Phú, TP. Thủ Dầu Một, tỉnh Bình Dương

**BÁO CÁO TÀI CHÍNH HỢP NHẤT**

Cho năm tài chính kết thúc ngày 31 tháng 12 năm 2017

**Bản thuyết minh Báo cáo tài chính hợp nhất (tiếp theo)**

	<u>Số cuối năm</u>	<u>Số đầu năm</u>
Công cụ, dụng cụ	1.146.937.705	1.215.004.075
Chi phí thuê đất	7.160.979.086	7.231.486.988
Chi phí sửa chữa	2.082.221.489	2.341.691.786
Chi phí cấp quyền khai thác khoáng sản	1.383.417.381	1.416.703.084
Các chi phí trả trước dài hạn khác	1.082.527.185	1.175.355.001
<b>Cộng</b>	<b><u>12.856.082.846</u></b>	<b><u>13.380.240.934</u></b>

(\*) Quyền sử dụng đất thuê tại Khu công nghiệp Sóng Thần 3, phường Phú Tân, TP.Thủ Dầu Một, tỉnh Bình Dương đã được thế chấp để đảm bảo cho khoản vay Ngân hàng TMCP Ngoại thương Việt Nam - Chi nhánh Bình Dương.

**9. Tài sản cố định hữu hình**

	<u>Nhà cửa, vật kiến trúc</u>	<u>Máy móc và thiết bị</u>	<u>Phương tiện vận tải, truyền dẫn</u>	<u>Thiết bị, dụng cụ quản lý</u>	<u>Tài sản cố định khác</u>	<u>Cộng</u>
<b>Nguyên giá</b>						
Số đầu năm	105.799.939.251	118.351.867.393	153.935.107.970	2.706.871.457	12.446.343.210	393.240.129.281
Mua trong năm			598.355.454			598.355.454
Đầu tư xây dựng cơ bản hoàn thành						
Chuyển sang hàng hóa bất động sản						
Thanh lý, nhượng bán						
Phân loại lại						
Giảm khác						
<b>Số cuối năm</b>	<b><u>105.799.939.251</u></b>	<b><u>118.351.867.393</u></b>	<b><u>154.533.463.424</u></b>	<b><u>2.706.871.457</u></b>	<b><u>12.446.343.210</u></b>	<b><u>393.838.484.735</u></b>
<i>Trong đó:</i>						
Đã khấu hao hết nhưng vẫn còn sử dụng	4.365.980.267	5.653.784.386	10.584.921.209	1.212.775.368	213.400.289	22.030.861.519
Chờ thanh lý	-	-	-	-	-	-
<b>Giá trị hao mòn</b>						
Số đầu năm	40.523.279.607	58.277.535.076	80.913.239.746	2.009.111.413	4.445.487.555	186.168.653.397
Khấu hao trong năm	1.643.190.357	1.879.152.233	4.036.095.531	50.476.855	121.991.443	7.730.906.419
Chuyển sang hàng hóa bất động sản						
Thanh lý, nhượng bán						
Phân loại lại						
Giảm khác						
<b>Số cuối năm</b>	<b><u>42.166.469.958</u></b>	<b><u>60.156.687.299</u></b>	<b><u>84.949.335.291</u></b>	<b><u>2.059.588.270</u></b>	<b><u>4.567.478.997</u></b>	<b><u>193.899.559.815</u></b>
<b>Giá trị còn lại</b>						
Số đầu năm	65.276.659.644	60.074.332.317	73.021.868.224	697.760.044	8.000.855.655	207.071.475.884
<b>Số cuối năm</b>	<b><u>63.633.469.293</u></b>	<b><u>58.195.180.094</u></b>	<b><u>69.584.128.133</u></b>	<b><u>647.283.187</u></b>	<b><u>7.878.864.213</u></b>	<b><u>199.938.924.920</u></b>
<i>Trong đó:</i>						
Tạm thời chưa sử dụng	-	-	-	-	-	-
Đang chờ thanh lý	-	-	-	-	-	-

Một số tài sản cố định hữu hình có giá trị còn lại theo sổ sách là 165.345.758.156 VND đã được thế chấp, cầm cố để đảm bảo cho các khoản vay của Tập đoàn tại các ngân hàng.

Các tài sản cố định hữu hình của Công ty TNHH MTV Cửa sổ Mùa Xuân với nguyên giá và giá trị còn lại lần lượt là 80.371.616.426 VND và 53.858.075.058 VND đã tạm ngừng khấu hao

**CÔNG TY CỔ PHẦN KINH DOANH VÀ PHÁT TRIỂN BÌNH DƯƠNG**

Địa chỉ: Số 26-27, lô 1, đường Đồng Khởi, phường Hòa Phú, TP. Thủ Dầu Một, tỉnh Bình Dương

**BÁO CÁO TÀI CHÍNH HỢP NHẤT**

Cho năm tài chính kết thúc ngày 31 tháng 12 năm 2017

**Bản thuyết minh Báo cáo tài chính hợp nhất (tiếp theo)**

từ tháng 9 năm 2016 để làm thủ tục sát nhập vào Công ty TNHH MTV Tư vấn Đầu tư Xây dựng Việt.

**10. Tài sản cố định vô hình**

	Quyền sử dụng đất	Chương trình phần mềm	Cộng
<b>Nguyên giá</b>			
Số đầu năm	42.778.349.973	218.520.743	42.996.870.716
Đầu tư xây dựng cơ bản hoàn thành	-	729.330.000	729.330.000
<b>Số cuối năm</b>	<b>42.778.349.973</b>	<b>947.850.743</b>	<b>43.726.200.716</b>
<i>Trong đó:</i>			
Đã khấu hao hết nhưng vẫn còn sử dụng	-	218.520.743	-
<b>Giá trị hao mòn</b>			
Số đầu năm	6.358.083.467	299.557.411	6.657.640.878
Khấu hao trong năm	426.263.241	60.777.501	487.040.742
<b>Số cuối năm</b>	<b>6.784.346.708</b>	<b>360.334.912</b>	<b>7.144.681.620</b>
<b>Giá trị còn lại</b>			
Số đầu năm	36.420.266.506	648.293.332	37.068.559.838
<b>Số cuối năm</b>	<b>35.994.003.265</b>	<b>587.515.831</b>	<b>36.581.519.096</b>
<i>Trong đó:</i>			
Tạm thời chưa sử dụng	-	-	-
Đang chờ thanh lý	-	-	-

Quyền sử dụng đất của văn phòng làm việc tại số D12, đường Lê Hoàn, phường Hòa Phú, TP. Thủ Dầu Một, tỉnh Bình Dương của Công ty TNHH MTV Tư vấn Đầu tư Xây dựng Việt với nguyên giá 1.732.500.000 VND chưa được khấu hao vì đang trong giai đoạn hoàn tất thủ tục để xác nhận thời gian sử dụng.

Các tài sản cố định vô hình của Công ty TNHH MTV Cửa sổ Mùa Xuân với nguyên giá và giá trị còn lại lần lượt là 4.256.942.591 VND và 3.996.684.705 VND đã tạm ngừng khấu hao từ tháng 9 năm 2016 để làm thủ tục sát nhập vào Công ty TNHH MTV Tư vấn Đầu tư Xây dựng Việt. Đồng thời, các tài sản này đã được thế chấp, cầm cố để đảm bảo cho các khoản vay của Công ty TNHH MTV Cửa sổ Mùa Xuân tại Ngân hàng TMCP Ngoại thương Việt Nam – Chi nhánh Bình Dương.

**11. Chi phí sản xuất, kinh doanh dở dang dài hạn**

	Số cuối năm		Số đầu năm	
	Giá gốc	Giá trị có thể thu hồi	Giá gốc	Giá trị có thể thu hồi
Dự án Sunriver	45.527.273	45.527.273	45.527.273	45.527.273
Dự án phố Sông Cẩm	400.740.858.698	400.740.858.698	400.740.858.698	400.740.858.698
Dự án Hiland Park - BB	-	-	-	-
Dự án TDC Plaza	547.476.187.987	547.476.187.987	546.114.676.518	546.114.676.518
Dự án Unitown – Giai đoạn 2	554.600.103.806	554.591.303.806	554.591.303.806	554.591.303.806
<b>Cộng</b>	<b>1.502.862.677.764</b>	<b>1.502.862.677.764</b>	<b>1.501.492.366.295</b>	<b>1.501.492.366.295</b>

**CÔNG TY CỔ PHẦN KINH DOANH VÀ PHÁT TRIỂN BÌNH DƯƠNG**

Địa chỉ: Số 26-27, lô I, đường Đồng Khởi, phường Hòa Phú, TP. Thủ Dầu Một, tỉnh Bình Dương

**BÁO CÁO TÀI CHÍNH HỢP NHẤT**

Cho năm tài chính kết thúc ngày 31 tháng 12 năm 2017

**Bản thuyết minh Báo cáo tài chính hợp nhất (tiếp theo)**

Quyền sử dụng đất tại Khu đô thị - Công nghiệp - Dịch vụ VSIP Hải Phòng có giá trị ghi sổ tại ngày 31 tháng 12 năm 2016 là 343.000.813.805 VND được thế chấp tại Ngân hàng TNHH MTV Public Việt Nam - Chi nhánh Bình Dương để đảm bảo cho các khoản vay của Tập đoàn tại ngân hàng này.

**12. Chi phí xây dựng cơ bản dở dang**

	Số đầu năm	Chi phí phát sinh trong năm	Kết chuyển vào TSCĐ trong năm	Kết chuyển tăng/giảm khác	Số cuối năm
Mua sắm tài sản cố định	41.478.609.660	-	-	-	41.478.609.660
Xây dựng cơ bản dở dang	6.635.818.831	692.456.364	-	7.328.275.195	7.328.275.195
Chi phí sửa chữa	704.432.947	-	-	-	704.432.947
<b>Cộng</b>	<b>48.818.861.438</b>	<b>692.456.364</b>	<b>-</b>	<b>7.328.275.195</b>	<b>49.511.317.802</b>

Công trình xây dựng dở dang với giá trị theo sổ sách tại ngày kết thúc năm tài chính là 3.398.661.781 VND của Công ty Cổ phần Xi măng Hà Tiên Kiên Giang - Becamex đã được thế chấp để đảm bảo cho các khoản vay của Ngân hàng TMCP Đầu tư và Phát triển Việt Nam – Chi nhánh Bình Dương.

**13. Tài sản thuế thu nhập hoãn lại**

Tập đoàn chỉ có tài sản thuế thu nhập hoãn lại đã ghi nhận liên quan đến các khoản chênh lệch tạm thời được khấu trừ. Chi tiết như sau:

	Số đầu năm	Ghi nhận vào kết quả kinh doanh trong năm	Số cuối năm
Các chi phí phải trả	70.458.891	-	70.458.891
Giao dịch nội bộ	1.803.882.504	(1.100.781.880)	703.100.624
<b>Cộng</b>	<b>1.874.341.395</b>	<b>(1.101.276.541)</b>	<b>773.559.515</b>

**14. Lợi thế thương mại**

	Nguyên giá	Giá trị phân bổ	Giá trị còn lại
Số đầu năm	2.945.559.970	2.847.374.638	98.185.332
Phân bổ trong năm	-	98.185.332	-
<b>Số cuối năm</b>	<b>2.945.559.970</b>	<b>2.945.559.970</b>	<b>-</b>

**15. Phải trả người bán****15a. Phải trả người bán ngắn hạn**

	Số cuối năm	Số đầu năm
<b>Phải trả các bên liên quan</b>	<b>1.136.135.726.383</b>	<b>1.137.297.222.365</b>
Tổng Công ty Đầu tư và Phát triển Công nghiệp - TNHH MTV	1.017.196.866.653	1.017.706.173.311
Công ty Cổ phần Dược Becamex	90.591.787.548	90.591.787.548
Công ty Cổ phần Xi măng Hà Tiên Kiên Giang	458.712.000	938.713.600
Công ty Cổ phần Bê tông Becamex	186.058.548	371.847.473
Công ty Cổ phần Xây dựng và Giao thông Bình Dương	-	20.014.047
Công ty Cổ phần Khoáng sản Becamex	24.831.734.482	24.246.344.815

**CÔNG TY CỔ PHẦN KINH DOANH VÀ PHÁT TRIỂN BÌNH DƯƠNG**

Địa chỉ: Số 26-27, lô I, đường Đồng Khởi, phường Hòa Phú, TP. Thủ Dầu Một, tỉnh Bình Dương

**BÁO CÁO TÀI CHÍNH HỢP NHẤT**

Cho năm tài chính kết thúc ngày 31 tháng 12 năm 2017

**Bản thuyết minh Báo cáo tài chính hợp nhất (tiếp theo)**

	<u>Số cuối năm</u>	<u>Số đầu năm</u>
Công ty Liên doanh TNHH SinViet	2.326.000	12.727.000
Công ty TNHH MTV Cấp thoát nước - Môi trường Bình Dương	124.509.365	124.509.365
Công ty Cổ phần Công nghệ & Truyền thông Việt Nam	2.623.731.787	3.139.830.606
Công Ty CP CLB Bóng Đá Bình Dương	120.000.000	-
Công ty Cổ phần Bệnh viện Đa khoa Quốc tế Becamex		145.274.600
<i>Phải trả cho các đối tượng khác</i>	<i>422.621.587.330</i>	<i>476.992.469.568</i>
<b>Cộng</b>	<b><u>1.558.757.313.713</u></b>	<b><u>1.614.289.691.933</u></b>

**15b. Phải trả người bán dài hạn**

	<u>Số cuối năm</u>	<u>Số đầu năm</u>
<i>Phải trả các bên liên quan</i>	<i>453.607.000.000</i>	<i>453.607.000.000</i>
Tổng Công ty Đầu tư và Phát triển Công nghiệp - TNHH MTV	453.607.000.000	453.607.000.000
<i>Phải trả các nhà cung cấp khác</i>	<i>565.501.482.217</i>	<i>565.501.482.217</i>
Công ty Cổ phần Kinh doanh và Đầu tư Bình Dương	565.501.482.217	565.501.482.217
<b>Cộng</b>	<b><u>1.019.108.482.217</u></b>	<b><u>1.019.108.482.217</u></b>

**15c. Nợ quá hạn chưa thanh toán**

	<u>Số cuối năm</u>	<u>Số đầu năm</u>
Công ty TNHH VSIP Hải Phòng	92.251.650.190	17.145.443.560
Công ty TNHH Nghĩa Thành	10.439.001.012	16.703.817.486
DNTN Đại Thiên Phú	14.923.662.202	10.151.084.672
Công ty TNHH xây dựng thương mại Nguyễn Hoàng	-	-
Các nhà cung cấp khác	51.322.398.322	53.888.966.058
<b>Cộng</b>	<b><u>168.936.711.726</u></b>	<b><u>97.889.311.776</u></b>

**16. Người mua trả tiền trước****16a. Người mua trả tiền trước ngắn hạn**

	<u>Số cuối năm</u>	<u>Số đầu năm</u>
<i>Trả trước của bên liên quan</i>	<i>502.583.521.890</i>	<i>474.267.735.225</i>
Tổng Công ty Đầu tư và Phát triển Công nghiệp - TNHH MTV	502.532.131.887	474.114.855.172
Công ty Cổ phần Bê tông Becamex	51.390.003	152.880.053
<i>Trả trước của các khách hàng khác</i>	<i>25.142.464.003</i>	<i>20.518.990.311</i>
<b>Cộng</b>	<b><u>527.725.985.893</u></b>	<b><u>494.786.725.536</u></b>

**16b. Người mua trả tiền trước dài hạn**

Khoản ứng trước của các khách hàng không phải bên liên quan mua hàng hóa bất động sản.

**17. Thuế và các khoản phải nộp Nhà nước**

	<u>Số đầu năm</u>	<u>Số phát sinh trong năm</u>	<u>Số cuối năm</u>
--	-------------------	-------------------------------	--------------------



**CÔNG TY CỔ PHẦN KINH DOANH VÀ PHÁT TRIỂN BÌNH DƯƠNG**

Địa chỉ: Số 26-27, lô 1, đường Đồng Khởi, phường Hòa Phú, TP. Thủ Dầu Một, tỉnh Bình Dương

**BÁO CÁO TÀI CHÍNH HỢP NHẤT**

Cho năm tài chính kết thúc ngày 31 tháng 12 năm 2017

**Bản thuyết minh Báo cáo tài chính hợp nhất (tiếp theo)**

	<u>Phải nộp</u>	<u>Phải thu</u>	<u>Số phải nộp</u>	<u>Số đã thực nộp</u>	<u>Phải nộp</u>	<u>Phải thu</u>
Thuế GTGT hàng bán nội địa	3.001.496.230	3.955.408.268	1.183.331.098	(3.672.140.413)	762.464.060	4.205.185.416
Thuế thu nhập doanh nghiệp	31.736.388.976	349.668.871	721.165.111	(32.926.178.167)	721.165.111	1.539.458.062
Thuế TNDN tạm nộp cho số tiền nhận trước từ hoạt động chuyển nhượng bất động sản	-	-	-	-	-	-
Thuế thu nhập cá nhân	62.582.275	364.883.122	119.675.150	(114.215.311)	36.327.769	333.168.777
Thuế tài nguyên	146.716.160	-	457.459.360	(416.767.040)	187.408.480	-
Thuế nhà đất	-	-	-	-	-	-
Các loại thuế khác	-	-	6.000.000	(6.000.000)	-	-
Phí, lệ phí và các khoản phải nộp khác (*)	24.410.560	-	85.190.000	(78.398.960)	31.201.600	-
<b>Cộng</b>	<b>34.971.594.201</b>	<b>4.669.960.261</b>	<b>2.572.820.716</b>	<b>(36.911.148.162)</b>	<b>1.738.567.020</b>	<b>6.077.812.255</b>

**Thuế giá trị gia tăng**

Tập đoàn nộp thuế giá trị gia tăng theo phương pháp khấu trừ. Thuế suất thuế giá trị gia tăng như sau:

- Các hoạt động khác 10%

**Thuế thu nhập doanh nghiệp**

Các công ty trong Tập đoàn được hưởng các ưu đãi về thuế thu nhập doanh nghiệp như sau:

- Theo Giấy chứng nhận đăng ký doanh nghiệp số 3700877200 ngày 13 tháng 02 năm 2008 do Sở Kế hoạch và Đầu tư tỉnh Bình Dương cấp, Công ty Cổ phần Xi măng Hà Tiên Kiên Giang – Becamex nộp thuế thu nhập doanh nghiệp cho thu nhập từ hoạt động sản xuất với thuế suất 15% trong 12 năm kể từ khi dự án đi vào hoạt động, được miễn thuế trong 03 năm kể từ khi có thu nhập từ dự án và giảm 50% số thuế phải nộp trong 07 năm tiếp theo.
- Theo Công văn số 8270/CT-TT&HT ngày 20 tháng 10 năm 2009 của Cục thuế tỉnh Bình Dương, Công ty Cổ phần Vật liệu Xây dựng Becamex được miễn thuế thu nhập doanh nghiệp trong 02 năm kể từ khi có thu nhập chịu thuế và giảm 50% số thuế thu nhập doanh nghiệp trong 02 năm tiếp theo đối với hoạt động kinh doanh sản xuất gạch ống và đất sét. Năm tài chính 2009 là năm đầu tiên Công ty này hoạt động kinh doanh có lãi.

Thu nhập từ các hoạt động khác phải nộp thuế thu nhập doanh nghiệp với thuế suất 20% (năm trước thuế suất là 22%).

Việc xác định thuế thu nhập doanh nghiệp phải nộp của các công ty trong Tập đoàn được căn cứ vào các quy định hiện hành về thuế. Tuy nhiên, những quy định này thay đổi theo từng thời kỳ và các quy định về thuế đối với nhiều loại giao dịch khác nhau có thể được giải thích theo nhiều cách

## CÔNG TY CỔ PHẦN KINH DOANH VÀ PHÁT TRIỂN BÌNH DƯƠNG

Địa chỉ: Số 26-27, lô 1, đường Đồng Khởi, phường Hòa Phú, TP. Thủ Dầu Một, tỉnh Bình Dương

### BÁO CÁO TÀI CHÍNH HỢP NHẤT

Cho năm tài chính kết thúc ngày 31 tháng 12 năm 2017

Bản thuyết minh Báo cáo tài chính hợp nhất (tiếp theo)

khác nhau. Do vậy số thuế được trình bày trên Báo cáo tài chính hợp nhất có thể sẽ thay đổi khi cơ quan thuế kiểm tra.

#### *Thuế thu nhập doanh nghiệp tạm nộp cho số tiền nhận trước từ hoạt động chuyển nhượng bất động sản*

Tập đoàn phải tạm nộp thuế thu nhập doanh nghiệp theo tỷ lệ 01% trên số tiền nhận trước từ hoạt động chuyển nhượng bất động sản theo quy định tại Thông tư số 78/2014/TT-BTC ngày 18 tháng 6 năm 2014 của Bộ Tài chính. Tập đoàn sẽ quyết toán lại số thuế thu nhập doanh nghiệp phải nộp cho hoạt động này khi bàn giao bất động sản.

#### *Các loại thuế khác*

Tập đoàn kê khai và nộp theo quy định.

#### 18. Phải trả người lao động

Tiền lương, tiền thưởng và tiền phép năm còn phải trả người lao động.

#### 19. Chi phí phải trả ngắn hạn

	<u>Số cuối năm</u>	<u>Số đầu năm</u>
<i>Phải trả các bên liên quan</i>	<i>37.670.341.105</i>	<i>37.670.341.105</i>
Tổng Công ty Đầu tư và Phát triển Công nghiệp - TNHH MTV - Lãi trả chậm cho khoản cổ tức chưa chi	37.670.341.105	37.670.341.105
<i>Phải trả các tổ chức và cá nhân khác</i>	<i>157.257.184.221</i>	<i>171.324.641.779</i>
Chi phí lãi vay	-	13.446.515.734
Trích trước chi phí công trình	154.353.609.352	154.921.859.352
Chi phí quản lý tài khoản trái phiếu và tài sản đảm bảo	2.818.181.818	2.818.181.818
Các chi phí phải trả ngắn hạn khác	85.393.051	138.084.875
<b>Cộng</b>	<b><u>194.927.525.326</u></b>	<b><u>208.994.982.884</u></b>

#### 20. Phải trả khác

##### 20a. Phải trả ngắn hạn khác

	<u>Số cuối năm</u>	<u>Số đầu năm</u>
<i>Phải trả các bên liên quan</i>	<i>221.012.150.000</i>	<i>221.012.150.000</i>
Tổng Công ty Đầu tư và Phát triển Công nghiệp - TNHH MTV - Phải trả về cổ tức	221.012.150.000	221.012.150.000
<i>Phải trả các tổ chức và cá nhân khác</i>	<i>25.232.198.059</i>	<i>23.075.706.095</i>
Kinh phí công đoàn, bảo hiểm xã hội, bảo hiểm y tế, bảo hiểm thất nghiệp	1.700.745.634	1.339.892.705
Cổ tức phải trả	450.610.192	450.610.192
Tiền thanh lý hợp đồng các dự án chưa chi cho khách hàng	16.109.697.059	16.565.697.059
Thu tiền đặt cọc, đặt chỗ các dự án	2.409.786.010	1.867.194.010
Phải trả tiền mua cổ phần	188.000.000	188.000.000
Nhận ký quỹ, ký cược ngắn hạn	661.905.000	464.300.000
Các khoản phải trả ngắn hạn khác	3.711.454.164	2.200.012.129
<b>Cộng</b>	<b><u>246.244.348.059</u></b>	<b><u>244.087.856.095</u></b>

**CÔNG TY CỔ PHẦN KINH DOANH VÀ PHÁT TRIỂN BÌNH DƯƠNG**

Địa chỉ: Số 26-27, lô I, đường Đồng Khởi, phường Hòa Phú, TP. Thủ Dầu Một, tỉnh Bình Dương

**BÁO CÁO TÀI CHÍNH HỢP NHẤT**

Cho năm tài chính kết thúc ngày 31 tháng 12 năm 2017

**Bản thuyết minh Báo cáo tài chính hợp nhất (tiếp theo)****20b. Phải trả dài hạn khác**

	<u>Số cuối năm</u>	<u>Số đầu năm</u>
Phí bảo trì dự án TDC Plaza	5.820.938.829	5.768.100.532
Nhận ký quỹ, ký cược dài hạn	85.000.000	100.000.000
Các khoản phải trả dài hạn khác	25.261.894	21.032.861
<b>Cộng</b>	<b><u>5.931.200.723</u></b>	<b><u>5.889.133.393</u></b>

**20c. Nợ quá hạn chưa thanh toán**

Tập đoàn không có nợ phải trả khác quá hạn chưa thanh toán.

**21. Vay và nợ thuê tài chính****21a. Vay và nợ thuê tài chính ngắn hạn**

	<u>Số cuối năm</u>	<u>Số đầu năm</u>
<b>Vay ngắn hạn ngân hàng</b>	<b>923.876.770.450</b>	<b>837.093.165.927</b>
Ngân hàng TMCP Đầu tư và Phát triển Việt Nam – Chi nhánh Bình Dương <sup>(i)</sup>	693.363.329.055	625.601.414.020
Ngân hàng TNHH MTV Public Việt Nam – Chi nhánh Bình Dương <sup>(ii)</sup>	14.262.993.689	15.801.359.191
Ngân hàng TMCP Ngoại thương Việt Nam - Chi nhánh Bình Dương <sup>(iii)</sup>	126.578.239.265	120.815.013.042
Ngân hàng TMCP Công thương Việt Nam - Chi nhánh Bình Dương <sup>(iv)</sup>	-	25.119.787.243
Ngân hàng TMCP Hàng Hải Việt Nam - Chi nhánh TP. Hồ Chí Minh	-	-
Ngân hàng TMCP Công thương Việt Nam - Chi nhánh Đồng Nai <sup>(v)</sup>	89.672.208.441	49.755.592.431
<b>Vay dài hạn đến hạn trả (xem thuyết minh số V.21b)</b>	<b><u>61.015.485.274</u></b>	<b><u>64.781.285.274</u></b>
<b>Cộng</b>	<b><u>984.892.255.724</u></b>	<b><u>901.874.451.201</u></b>

Tập đoàn có khả năng trả được các khoản vay ngắn hạn.

- (i) Khoản vay Ngân hàng TMCP Đầu tư và Phát triển Việt Nam – Chi nhánh Bình Dương để thanh toán tiền hàng với lãi suất được quy định cụ thể trong từng khế ước nhận nợ. Khoản vay này được đảm bảo bằng việc thế chấp một số tài sản cố định hữu hình của Tập đoàn (xem thuyết minh số V.9).
- (ii) Khoản vay Ngân hàng TNHH MTV Public Việt Nam – Chi nhánh Bình Dương để thanh toán tiền hàng với lãi suất được quy định cụ thể trong từng khế ước nhận nợ. Khoản vay này được đảm bảo bằng việc thế chấp quyền sử dụng đất tại Khu Đô thị - Công nghiệp Dịch vụ VSIP Hải phòng và một số tài sản cố định hữu hình của Tập đoàn (xem thuyết minh số V.9 và số V.11).
- (iii) Khoản vay Ngân hàng TMCP Ngoại thương Việt Nam - Chi nhánh Bình Dương để thanh toán tiền hàng với lãi suất được quy định cụ thể trong từng khế ước nhận nợ. Khoản vay này được đảm bảo bằng việc thế chấp một số tài sản cố định hữu hình, quyền sử dụng đất thuê tại Khu Công nghiệp Sóng Thần 3, phường Phú Tân, TP.Thủ Dầu Một, tỉnh Bình Dương và khoản tiền gửi có kỳ hạn (xem thuyết minh số V.1, V.8b và V.9).

## CÔNG TY CỔ PHẦN KINH DOANH VÀ PHÁT TRIỂN BÌNH DƯƠNG

Địa chỉ: Số 26-27, lô 1, đường Đồng Khởi, phường Hòa Phú, TP. Thủ Dầu Một, tỉnh Bình Dương

### BÁO CÁO TÀI CHÍNH HỢP NHẤT

Cho năm tài chính kết thúc ngày 31 tháng 12 năm 2017

**Bản thuyết minh Báo cáo tài chính hợp nhất (tiếp theo)**

- (iv) Ngân hàng TMCP Công thương Việt Nam - Chi nhánh Bình Dương để thanh toán tiền hàng với lãi suất được quy định cụ thể trong từng kế ước nhận nợ. Khoản vay này được đảm bảo bằng việc thế chấp quyền sử dụng đất Phú Chánh C, D (xem thuyết minh số V.7).
- (v) Ngân hàng TMCP Công thương Việt Nam - Chi nhánh Đồng Nai để thanh toán tiền hàng với lãi suất được quy định cụ thể trong từng kế ước nhận nợ. Khoản vay này được đảm bảo bằng việc thế chấp 01 quyền sử dụng đất tờ tại phường Hòa Phú và 4 quyền sử dụng đất tại phường Phú Tân, TP. Thủ Dầu Một, tỉnh Bình Dương (xem thuyết minh số V.7).

Chi tiết số phát sinh về các khoản vay ngắn hạn trong năm như sau:

	Số đầu năm	Số tiền vay phát sinh trong năm	Kết chuyển từ vay và nợ dài hạn	Số tiền vay đã trả trong năm	Số cuối năm
Vay ngắn hạn ngân hàng	837.093.165.927	256.922.261.438		(170.138.656.915)	923.876.770.450
Vay dài hạn đến hạn trả	64.781.285.274		475.000.000	(4.240.800.000)	61.015.485.274
<b>Cộng</b>	<b>901.874.451.201</b>	<b>256.922.261.438</b>	<b>475.000.000</b>	<b>(174.379.456.915)</b>	<b>984.892.255.724</b>

### 21b. Vay và nợ thuê tài chính dài hạn

	Số cuối năm	Số đầu năm
<b>Trái phiếu thường dài hạn</b>	<b>887.652.967.316</b>	<b>886.655.406.683</b>
Mệnh giá trái phiếu <sup>(i),(ii)</sup>	900.000.000.000	900.000.000.000
Chi phí phát hành trái phiếu	(12.347.032.684)	(13.344.593.317)
<b>Vay dài hạn ngân hàng</b>	<b>562.962.487.413</b>	<b>562.822.491.413</b>
Ngân hàng TMCP Đầu tư và Phát triển Việt Nam – Chi nhánh Bình Dương <sup>(iii),(iv),(v)</sup>	517.222.687.413	517.082.691.413
Ngân hàng TMCP Quân đội - Chi nhánh Bình Dương <sup>(vi)</sup>	12.300.000	12.300.000
Ngân hàng TMCP Ngoại thương Việt Nam - Chi nhánh Bình Dương <sup>(vii)</sup>	36.877.500.000	36.877.500.000
Ngân hàng TMCP Công thương Việt Nam - Chi nhánh Đồng Nai <sup>(viii)</sup>	8.850.000.000	8.850.000.000
<b>Cộng</b>	<b>1.450.615.454.729</b>	<b>1.449.477.898.096</b>

Tập đoàn có khả năng trả được các khoản vay dài hạn.

- (i) Trái phiếu thường và có đảm bảo kỳ hạn 05 năm, được phát hành cho Ngân hàng TMCP Đại chúng Việt Nam để thanh toán tiền mua đất khu Phú Chánh C, D cho Tổng Công ty Đầu tư và Phát triển Công nghiệp – TNHH MTV.
- Ngày phát hành: 27/12/2014
  - Ngày đáo hạn: 27/12/2019
  - Số lượng trái phiếu phát hành : 400 trái phiếu
  - Giá mua trái phiếu : 1.000.000.000 VND/ trái phiếu
  - Kỳ trả lãi: 06 tháng/lần.
  - Lãi suất: Năm đầu tiên: 12%/năm. Từ kỳ thứ ba trở đi lãi suất trái phiếu được xác định theo nguyên tắc bằng tổng của lãi suất tham chiếu được xác định bằng trung bình cộng lãi suất tiền gửi tiết kiệm cá nhân bằng VND trả lãi sau, kỳ hạn 12 tháng của 04 ngân hàng gồm Ngân hàng TMCP Đầu tư và Phát triển Việt Nam, Ngân hàng TMCP Ngoại thương Việt Nam, Ngân hàng TMCP Công thương Việt Nam và Ngân hàng Nông nghiệp và Phát triển Nông thôn Việt Nam tại ngày xác định lãi suất cộng biên độ 4,0%.
  - Tài sản Bảo đảm: 16 Giấy chứng nhận quyền sử dụng đất có tổng diện tích 119.296,1 m<sup>2</sup>

## **CÔNG TY CỔ PHẦN KINH DOANH VÀ PHÁT TRIỂN BÌNH DƯƠNG**

Địa chỉ: Số 26-27, lô I, đường Đồng Khởi, phường Hòa Phú, TP. Thủ Dầu Một, tỉnh Bình Dương

### **BÁO CÁO TÀI CHÍNH HỢP NHẤT**

Cho năm tài chính kết thúc ngày 31 tháng 12 năm 2017

**Bản thuyết minh Báo cáo tài chính hợp nhất (tiếp theo)**

---

quy hoạch xây dựng khu nhà liên kế, nhà phố thuộc dự án Khu dân cư Hòa Lợi nằm trong Khu liên hợp Công nghiệp – Dịch vụ đô thị Bình Dương, phường Hòa Phú, TP. Thủ Dầu Một, tỉnh Bình Dương thuộc sở hữu của Tổng Công ty Đầu tư và Phát triển Công nghiệp – TNHH MTV (Becamex IDC).

- (ii) Trái phiếu thường và có đảm bảo kỳ hạn 5 năm được phát hành cho Ngân hàng TMCP Hàng Hải Việt Nam - Chi nhánh TP. Hồ Chí Minh để thanh toán tiền đầu tư dự án Dragon Hill cho Công ty Cổ phần Kinh doanh và Đầu tư Bình Dương.
- Ngày phát hành: 30/09/2015
  - Ngày đáo hạn: 30/09/2020
  - Số lượng trái phiếu phát hành : 500 trái phiếu
  - Giá mua trái phiếu : 1.000.000.000 VND/trái phiếu.
  - Kỳ trả lãi: 6 tháng/lần.
  - Lãi suất: Năm đầu tiên: 11,5%/năm. Từ kỳ thứ ba trở đi lãi suất trái phiếu được điều chỉnh theo kỳ điều chỉnh lãi suất 6 tháng/lần và xác định theo nguyên tắc bằng tổng của lãi suất tham chiếu được xác định bằng trung bình cộng lãi suất tiền gửi tiết kiệm cá nhân bằng VND trả lãi sau, kỳ hạn 12 tháng của 04 ngân hàng gồm Ngân hàng TMCP Đầu tư và Phát triển Việt Nam – Sở giao dịch, Ngân hàng TMCP Ngoại thương Việt Nam - Chi nhánh Hà Nội, Ngân hàng TMCP Công thương Việt Nam - Chi nhánh Hà Nội và Ngân hàng Nông nghiệp và Phát triển Nông thôn Việt Nam - Sở giao dịch tại ngày xác định lãi suất cộng biên độ 3,5%/năm.
  - Tài sản Bảo đảm: 13 Giấy chứng nhận quyền sử dụng đất thuộc sở hữu của Tổng Công ty Đầu tư và Phát triển công nghiệp – TNHH MTV (Becamex IDC).
- (iii) Khoản vay Ngân hàng TMCP Đầu tư và Phát triển Việt Nam - Chi nhánh Bình Dương để đầu tư xây dựng dự án khu phố thương mại Uni-Town (giai đoạn 1) với lãi suất 9,5% năm. Khoản vay này được đảm bảo bằng tài sản của Công ty bao gồm 07 giấy chứng nhận quyền sử dụng đất tại phường Hòa Phú, TP. Thủ Dầu Một, tỉnh Bình Dương (xem thuyết minh số V.7).
- (iv) Khoản vay Ngân hàng TMCP Đầu tư và Phát triển Việt Nam - Chi nhánh Bình Dương để đầu tư thực hiện "Tổ hợp dự án Dragon Hill" với lãi suất 11%/năm và điều chỉnh định kỳ 06 tháng một lần, thời hạn vay 07 năm. Tổng Công ty Đầu tư và Phát triển Công nghiệp – TNHH MTV đã thế chấp 13 giấy chứng nhận quyền sử dụng đất tại phường Hòa Phú, TP. Thủ Dầu Một, tỉnh Bình Dương trị giá 625.928.000.000 VND thuộc sở hữu của mình để đảm bảo cho khoản vay này.
- (v) Khoản vay Ngân hàng TMCP Đầu tư và Phát triển Việt Nam - Chi nhánh Bình Dương để đầu tư dự án xây dựng và sửa chữa nhà kho nguyên liệu mở rộng 1&2 và bến thủy tạm thời với lãi suất 9,5%/năm và được điều chỉnh 06 tháng/lần, thời hạn vay 05 năm. Khoản vay này được đảm bảo bằng việc thế chấp tài sản cố định hữu hình (xem thuyết minh số V.9).
- (vi) Khoản vay Ngân hàng TMCP Quân đội - Chi nhánh Bình Dương để mua sắm tài sản cố định với lãi suất 14,8%/năm và được điều chỉnh theo biến động lãi suất của từng thời kỳ, thời hạn vay 04 năm. Khoản vay này được đảm bảo bằng việc thế chấp một số tài sản cố định hữu hình (xem thuyết minh số V.9).
- (vii) Khoản vay Ngân hàng TMCP Ngoại thương Việt Nam - Chi nhánh Bình Dương để mua Nhà máy sản xuất bê tông Sóng Thần 3 và Mỹ Phước 1, xây dựng dự án nhà máy sản xuất cửa nhựa lõi thép với lãi suất năm đầu tiên là 8,5 - 13%/năm và sau đó điều chỉnh theo thông báo của Ngân hàng, thời hạn vay 05 – 07 năm. Khoản vay này được đảm bảo bằng việc thế chấp một số tài sản cố định hữu hình, quyền sử dụng đất thuê tại Khu công nghiệp Sóng Thần 3, phường Phú Tân, TP. Thủ Dầu Một, tỉnh Bình Dương và khoản tiền gửi có kỳ hạn (xem thuyết minh số V.1, V.8b và V.9).
-

**CÔNG TY CỔ PHẦN KINH DOANH VÀ PHÁT TRIỂN BÌNH DƯƠNG**

Địa chỉ: Số 26-27, lô I, đường Đồng Khởi, phường Hòa Phú, TP. Thủ Dầu Một, tỉnh Bình Dương

**BÁO CÁO TÀI CHÍNH HỢP NHẤT**

Cho năm tài chính kết thúc ngày 31 tháng 12 năm 2017

**Bản thuyết minh Báo cáo tài chính hợp nhất (tiếp theo)**

- (viii) Khoản vay Ngân hàng TMCP Công thương Việt Nam - Chi nhánh Đồng Nai để đầu tư 8 xe trộn bê tông với lãi suất thả nổi, thời hạn vay 05 năm. Khoản vay này được đảm bảo bằng việc thế chấp bằng chính các tài sản hình thành từ vốn vay. (xem thuyết minh số V.9).

Kỳ hạn thanh toán các khoản vay và nợ dài hạn như sau:

	Tổng nợ	Từ 1 năm trở xuống	Trên 1 năm đến 5 năm	Trên 5 năm
<b>Số cuối năm</b>				
Vay dài hạn ngân hàng	623.977.972.687	61.015.485.274	388.962.487.413	174.000.000.000
Trái phiếu thường	887.652.967.316	-	887.652.967.316	-
<b>Cộng</b>	<b>1.511.630.940.003</b>	<b>61.015.485.274</b>	<b>1.276.615.454.729</b>	<b>174.000.000.000</b>
<b>Số đầu năm</b>				
Vay dài hạn ngân hàng	627.603.776.687	64.781.285.274	388.822.491.413	174.000.000.000
Trái phiếu thường	886.655.406.683	-	886.655.406.683	-
<b>Cộng</b>	<b>1.514.259.183.370</b>	<b>64.781.285.274</b>	<b>1.275.477.898.096</b>	<b>174.000.000.000</b>

Chi tiết số phát sinh về các khoản vay và nợ thuê tài chính dài hạn như sau:

	Số đầu năm	Số tiền vay phát sinh trong năm	Số kết chuyển sang nợ ngắn hạn	Phân bổ chi phí phát hành trái phiếu	Số tiền vay đã trả trong năm	Chi phí phát hành trái phiếu phát sinh trong năm	Số cuối năm
Trái phiếu thường	886.655.406.683	-	-	997.560.633	-	-	886.655.406.683
Mệnh giá trái phiếu	900.000.000.000	-	-	-	-	-	900.000.000.000
Chi phí phát hành trái phiếu	(13.344.593.317)	-	-	997.560.633	-	-	(12.347.032.684)
Vay dài hạn ngân hàng	562.822.491.413	614.996.000	(475.000.000)	-	-	-	562.962.487.413
<b>Cộng</b>	<b>1.449.477.898.096</b>	<b>614.996.000</b>	<b>(475.000.000)</b>	<b>997.560.633</b>	<b>-</b>	<b>-</b>	<b>1.450.615.454.729</b>

**21c. Vay và nợ thuê tài chính quá hạn chưa thanh toán**

Tập đoàn không có các khoản vay và nợ thuê tài chính quá hạn chưa thanh toán.

**22. Dự phòng phải trả****22a. Dự phòng phải trả ngắn hạn**

Dự phòng nợ phải trả ngắn hạn liên quan đến công trình xây dựng. Chi tiết phát sinh như sau:

Số đầu năm	2.147.689.316
Tăng do trích lập	
Số sử dụng	(18.000.000)
Số hoàn nhập	
<b>Số cuối năm</b>	<b>2.129.689.316</b>

**22b. Dự phòng phải trả dài hạn**

Dự phòng nợ phải trả dài hạn liên quan đến công trình xây dựng. Chi tiết phát sinh như sau:

Số đầu năm	2.794.119.736
Tăng do trích lập	62.500.000
Số hoàn nhập	

**CÔNG TY CỔ PHẦN KINH DOANH VÀ PHÁT TRIỂN BÌNH DƯƠNG**

Địa chỉ: Số 26-27, lô I, đường Đồng Khởi, phường Hòa Phú, TP. Thủ Dầu Một, tỉnh Bình Dương

**BÁO CÁO TÀI CHÍNH HỢP NHẤT**

Cho năm tài chính kết thúc ngày 31 tháng 12 năm 2017

**Bản thuyết minh Báo cáo tài chính hợp nhất (tiếp theo)**

<b>Số cuối năm</b>	<b>2.856.619.736</b>
--------------------	----------------------

**23. Quỹ khen thưởng, phúc lợi**

	Tăng do trích lập từ lợi nhuận				Chi quỹ trong năm	Số cuối năm
	Số đầu năm	Tăng khác	Tăng khác	Tăng khác		
Quỹ khen thưởng, phúc lợi	(406.638.065)	-	-	(992.820.349)	(1.399.458.414)	
Quỹ thưởng Ban quản lý, điều hành	888.653.666	-	-	(109.155.703)	779.497.963	
<b>Cộng</b>	<b>482.015.601</b>	-	-	<b>(1.101.976.052)</b>	<b>(619.960.451)</b>	

Khoản chi quỹ vượt nguồn (số đầu năm) được trình bày ở khoản mục “Phải thu ngắn hạn khác”.

**24. Doanh thu chưa thực hiện dài hạn**

Khoản lãi bán nhà trả góp.

**25. Vốn chủ sở hữu****25a. Bảng đối chiếu biến động của vốn chủ sở hữu**

Thông tin về biến động của vốn chủ sở hữu được trình bày ở Phụ lục 01 đính kèm.

**25b. Chi tiết vốn góp của chủ sở hữu**

	Số cuối năm	Số đầu năm
Tổng Công ty Đầu tư và Phát triển Công nghiệp - TNHH MTV	607.005.000.000	607.005.000.000
Các cổ đông khác	392.995.000.000	392.995.000.000
<b>Cộng</b>	<b>1.000.000.000.000</b>	<b>1.000.000.000.000</b>

**25c. Cổ phiếu**

	Số cuối năm	Số đầu năm
Số lượng cổ phiếu đăng ký phát hành	100.000.000	100.000.000
Số lượng cổ phiếu đã bán ra công chúng	100.000.000	100.000.000
- Cổ phiếu phổ thông	100.000.000	100.000.000
- Cổ phiếu ưu đãi	-	-
Số lượng cổ phiếu được mua lại	-	-
- Cổ phiếu phổ thông	-	-
- Cổ phiếu ưu đãi	-	-
Số lượng cổ phiếu đang lưu hành	100.000.000	100.000.000
- Cổ phiếu phổ thông	100.000.000	100.000.000
- Cổ phiếu ưu đãi	-	-

Mệnh giá cổ phiếu đang lưu hành: 10.000 VND.

**25d. Phân phối lợi nhuận****26. Lợi ích cổ đông không kiểm soát**

## CÔNG TY CỔ PHẦN KINH DOANH VÀ PHÁT TRIỂN BÌNH DƯƠNG

Địa chỉ: Số 26-27, lô 1, đường Đồng Khởi, phường Hòa Phú, TP. Thủ Dầu Một, tỉnh Bình Dương

### BÁO CÁO TÀI CHÍNH HỢP NHẤT

Cho năm tài chính kết thúc ngày 31 tháng 12 năm 2017

**Bản thuyết minh Báo cáo tài chính hợp nhất (tiếp theo)**

Lợi ích cổ đông không kiểm soát thể hiện phần quyền lợi của các cổ đông không kiểm soát trong giá trị tài sản thuần của các công ty con. Tình hình biến động lợi ích của cổ đông không kiểm soát được trình bày ở Phụ lục 01 đính kèm.

#### 27. Các khoản mục ngoài Bảng cân đối kế toán hợp nhất

##### *Nợ khó đòi đã xử lý*

Tập đoàn có nợ khó đòi đã xóa sổ liên quan đến khoản phải thu tiền bán vật liệu xây dựng cho Công ty TNHH một thành viên xây dựng Trần Hòa Phát và Doanh nghiệp tư nhân Hiệp Thành với số tiền lần lượt là 4.117.350 VND và 10.106.927 VND đã được xóa sổ do 2 công ty này đã giải thể.

## VI. THÔNG TIN BỔ SUNG CHO CÁC KHOẢN MỤC TRÌNH BÀY TRONG BÁO CÁO KẾT QUẢ HOẠT ĐỘNG KINH DOANH HỢP NHẤT

### 1. Doanh thu bán hàng và cung cấp dịch vụ

#### 1a. Tổng doanh thu

	<u>Năm nay</u>	<u>Năm trước</u>
Doanh thu kinh doanh vật liệu xây dựng	22.335.675.899	30.454.687.489
Doanh thu bán thành phẩm	155.352.625.215	167.546.485.316
Doanh thu bất động sản	1.127.334.422	13.383.681.933
Doanh thu hợp đồng xây dựng	540.984.653	
Doanh thu cung cấp dịch vụ	2.426.898.073	4.137.103.100
<b>Cộng</b>	<b><u>181.783.518.262</u></b>	<b><u>215.521.957.839</u></b>

#### 1b. Doanh thu bán hàng và cung cấp dịch vụ cho các bên liên quan

Ngoài các giao dịch về bán hàng và cung cấp dịch vụ cho các công ty liên doanh, liên kết được trình bày ở thuyết minh số V.2b, Tập đoàn còn phát sinh các giao dịch về bán hàng và cung cấp dịch vụ cho các bên liên quan không phải là công ty liên doanh, liên kết như sau:

	<u>Năm nay</u>	<u>Năm trước</u>
<b>Tổng Công ty Đầu tư và Phát triển Công nghiệp - TNHH MTV</b>		
Bán hàng hóa, thành phẩm	2.558.106.619	6.932.441.939
Xây dựng công trình		6.793.271.453
Cung cấp dịch vụ	335.644.960	-
<b>Công ty Cổ phần Xây dựng và Giao thông Bình Dương</b>		
Bán hàng hóa, thành phẩm	6.408.626.521	20.645.248.642
Chuyển nhượng bất động sản		
Cung cấp dịch vụ		969.775.361
<b>Công ty Cổ phần Bê tông Becamex</b>		
Bán hàng hóa, thành phẩm	4.897.415.649	1.515.235.666
Cung cấp dịch vụ	18.072.707	-
<b>Công ty Cổ phần Bệnh viện Mỹ Phước</b>		
Xây dựng công trình		
Cung cấp dịch vụ	34.936.366	37.909.094
<b>Công ty Cổ phần Phát triển Hạ tầng kỹ thuật</b>		
Bán hàng hóa, thành phẩm	6.010.908	22.929.199
Bán bất động sản		-



## CÔNG TY CỔ PHẦN KINH DOANH VÀ PHÁT TRIỂN BÌNH DƯƠNG

Địa chỉ: Số 26-27, lô I, đường Đồng Khởi, phường Hòa Phú, TP. Thủ Dầu Một, tỉnh Bình Dương

### BÁO CÁO TÀI CHÍNH HỢP NHẤT

Cho năm tài chính kết thúc ngày 31 tháng 12 năm 2017

Bản thuyết minh Báo cáo tài chính hợp nhất (tiếp theo)

	<u>Năm nay</u>	<u>Năm trước</u>
<i>Công ty Cổ phần Khoáng sản Becamex</i>		
Bán hàng hóa, thành phẩm		27.659.100
<i>Công ty TNHH MTV Cấp thoát nước - môi trường Bình Dương</i>		
Bán hàng hóa, thành phẩm		
Cung cấp dịch vụ		
<i>Công ty Cổ phần Công nghệ và Truyền thông Việt Nam</i>		
Bán hàng hóa, thành phẩm	65.593.640	-
<i>Công ty Cổ phần Đầu tư và Kinh doanh bất động sản</i>		
Bán hàng hóa, thành phẩm		
<i>Công ty Cổ phần Phát triển Đô thị</i>		
Bán hàng hóa, thành phẩm		
<b>2. Các khoản giảm trừ doanh thu</b>		
Khoản giảm trừ doanh thu trong năm là hàng hóa bất động sản bị trả lại.		
<b>3. Giá vốn hàng bán</b>		
	<u>Năm nay</u>	<u>Năm trước</u>
Giá vốn kinh doanh vật liệu xây dựng	18.261.247.828	26.307.130.076
Giá vốn thành phẩm	125.114.063.035	137.982.940.946
Giá vốn hoạt động bất động sản	(1.994.684.378)	(4.625.335.078)
Giá vốn hợp đồng xây dựng	1.329.395.748	
Giá vốn của dịch vụ đã cung cấp	1.762.506.466	2.715.051.519
Chi phí hoạt động phát sinh do ngừng sản xuất		
Chi phí cấp quyền khai thác khoáng sản		
Dự phòng giảm giá hàng tồn kho		
Dự phòng chi phí bảo hành		
<b>Cộng</b>	<u><u>144.472.528.699</u></u>	<u><u>162.379.787.463</u></u>
<b>4. Doanh thu hoạt động tài chính</b>		
	<u>Năm nay</u>	<u>Năm trước</u>
Lãi tiền gửi ngân hàng	49.448.654	(49.305.556)
Cổ tức, lợi nhuận được chia	-	93.576.224
Lãi bán hàng trả chậm	5.227.500	-
Doanh thu hoạt động tài chính khác	-	21.950.775
<b>Cộng</b>	<u><u>54.676.154</u></u>	<u><u>66.221.443</u></u>
<b>5. Chi phí tài chính</b>		
	<u>Năm nay</u>	<u>Năm trước</u>
Chi phí lãi vay	20.109.441.783	31.670.534.746
Chi phí lãi trả chậm cổ tức	-	
(Hoàn nhập) Dự phòng giảm giá chứng khoán kinh doanh và tổn thất đầu tư	-	
Chi phí tài chính khác	454.498.431	770.287.905

**CÔNG TY CỔ PHẦN KINH DOANH VÀ PHÁT TRIỂN BÌNH DƯƠNG**

Địa chỉ: Số 26-27, lô 1, đường Đồng Khởi, phường Hòa Phú, TP. Thủ Dầu Một, tỉnh Bình Dương

**BÁO CÁO TÀI CHÍNH HỢP NHẤT**

Cho năm tài chính kết thúc ngày 31 tháng 12 năm 2017

**Bản thuyết minh Báo cáo tài chính hợp nhất (tiếp theo)**

	<u>Năm nay</u>	<u>Năm trước</u>
<b>Cộng</b>	<b><u>20.563.940.214</u></b>	<b><u>32.440.822.651</u></b>
<b>6. Chi phí bán hàng</b>		
	<u>Năm nay</u>	<u>Năm trước</u>
Chi phí cho nhân viên	4.541.057.103	5.500.446.862
Chi phí vật liệu, bao bì	685.248.944	2.961.892.778
Chi phí dụng cụ, đồ dùng	2.000.000	
Chi phí khấu hao tài sản cố định	2.928.864.004	2.780.298.279
Chi phí dịch vụ thuê ngoài	5.152.271.247	2.800.143.236
Chi phí hàng khuyến mãi		2.532.508.749
Các chi phí khác	2.406.736.664	228.294.223
<b>Cộng</b>	<b><u>15.716.177.962</u></b>	<b><u>16.803.584.127</u></b>
<b>7. Chi phí quản lý doanh nghiệp</b>		
	<u>Năm nay</u>	<u>Năm trước</u>
Chi phí cho nhân viên	6.290.326.802	6.346.636.941
Chi phí vật liệu quản lý	138.633.655	13.994.443
Chi phí dụng cụ, đồ dùng	29.039.553	
Chi phí khấu hao tài sản cố định	951.858.589	1.277.486.843
Thuế, phí và lệ phí	15.000.000	23.000.000
Dự phòng nợ phải thu khó đòi	-	863.959.590
Chi phí dịch vụ mua ngoài	733.434.536	2.071.304.129
Các chi phí khác	2.514.356.379	863.959.590
<b>Cộng</b>	<b><u>10.672.649.514</u></b>	<b><u>10.717.381.946</u></b>
<b>8. Thu nhập khác</b>		
	<u>Năm nay</u>	<u>Năm trước</u>
Lãi thanh lý, nhượng bán tài sản cố định	2.000.000	
Lãi chuyển nhượng quyền sử dụng đất	-	
Tiền phạt vi phạm hợp đồng	-	658.840.000
Nguyên vật liệu thừa	1.160.498.438	
Hoàn nhập dự phòng bảo hành công trình	18.000.000	103.789.282
Các khoản thu nhập khác	103.999.004	581.585.625
<b>Cộng</b>	<b><u>1.284.497.442</u></b>	<b><u>1.344.214.907</u></b>
<b>9. Chi phí khác</b>		
	<u>Năm nay</u>	<u>Năm trước</u>
Phạt do vi phạm hợp đồng	479.193.685	972.955.619
Chi khấu hao phân xưởng do hết hàng sản xuất	-	1.641.189.188
Các chi phí khác	2.967.894	77.325.136
<b>Cộng</b>	<b><u>479.161.579</u></b>	<b><u>2.691.469.943</u></b>
<b>10. Lãi trên cổ phiếu</b>		
<b>10a. Lãi cơ bản/suy giảm trên cổ phiếu</b>		

**CÔNG TY CỔ PHẦN KINH DOANH VÀ PHÁT TRIỂN BÌNH DƯƠNG**

Địa chỉ: Số 26-27, lô I, đường Đồng Khởi, phường Hòa Phú, TP. Thủ Dầu Một, tỉnh Bình Dương

**BÁO CÁO TÀI CHÍNH HỢP NHẤT**

Cho năm tài chính kết thúc ngày 31 tháng 12 năm 2017

**Bản thuyết minh Báo cáo tài chính hợp nhất (tiếp theo)**

	<u>Năm nay</u>	<u>Năm trước</u>
Lợi nhuận kế toán sau thuế thu nhập doanh nghiệp	(14.665.783.802)	(23.668.665.028)
Trích quỹ khen thưởng, phúc lợi		
Trích thường Hội đồng quản trị, Ban điều hành và Ban kiểm soát		
Các khoản điều chỉnh tăng, giảm lợi nhuận kế toán để xác định lợi nhuận phân bổ cho cổ đông sở hữu cổ phiếu phổ thông:		
Lợi nhuận tính lãi cơ bản/suy giảm trên cổ phiếu		
Số lượng bình quân gia quyền của cổ phiếu phổ thông đang lưu hành trong năm	100.000.000	100.000.000
Lãi cơ bản/suy giảm trên cổ phiếu	<u>(147)</u>	<u>(237)</u>

**10b. Thông tin khác**

Lợi nhuận tính lãi trên cổ phiếu năm trước được tính toán lại do điều chỉnh số liệu theo Biên bản kiểm toán nhà nước và điều chỉnh số trích Quỹ khen thưởng, phúc lợi, trích thường Hội đồng quản trị, Ban điều hành và Ban kiểm soát theo số liệu hạch toán thực tế năm nay.

Ảnh hưởng của các nhân tố trên làm cho lãi trên cổ phiếu năm trước tăng từ 998 VND lên 1.091 VND.

Không có các giao dịch cổ phiếu phổ thông hoặc giao dịch cổ phiếu phổ thông tiềm năng nào xảy ra từ ngày kết thúc năm tài chính đến ngày công bố Báo cáo tài chính hợp nhất này.

**11. Chi phí sản xuất kinh doanh theo yếu tố**

	<u>Năm nay</u>	<u>Năm trước</u>
Chi phí nguyên liệu, vật liệu	108988.492.780	132.479.649.784
Chi phí nhân công	28.155.048.277	21.832.619.923
Chi phí khấu hao tài sản cố định	11.438.921.425	7.838.532.795
Chi phí dịch vụ mua ngoài	19.270.272.011	11.185.379.265
Chi phí khác	11.588.728.392	11.386.820.980
<b>Cộng</b>	<u><u>179.441.462.885</u></u>	<u><u>187.723.002.747</u></u>

**VII. NHỮNG THÔNG TIN KHÁC****1. Giao dịch và số dư với các bên liên quan**

Các bên liên quan với Tập đoàn bao gồm: các thành viên quản lý chủ chốt, các cá nhân có liên quan với các thành viên quản lý chủ chốt và các bên liên quan khác.

**1a. Giao dịch và số dư với các thành viên quản lý chủ chốt và các cá nhân có liên quan với các thành viên quản lý chủ chốt**

Các thành viên quản lý chủ chốt gồm: các thành viên Hội đồng quản trị và các thành viên Ban điều hành (Ban Tổng Giám đốc, Kế toán trưởng). Các cá nhân có liên quan với các thành viên quản lý chủ chốt là các thành viên mật thiết trong gia đình các thành viên quản lý chủ chốt.

*Giao dịch với các thành viên quản lý chủ chốt và các cá nhân có liên quan với các thành viên quản lý chủ chốt*

## CÔNG TY CỔ PHẦN KINH DOANH VÀ PHÁT TRIỂN BÌNH DƯƠNG

Địa chỉ: Số 26-27, lô 1, đường Đồng Khởi, phường Hòa Phú, TP. Thủ Dầu Một, tỉnh Bình Dương

### BÁO CÁO TÀI CHÍNH HỢP NHẤT

Cho năm tài chính kết thúc ngày 31 tháng 12 năm 2017

**Bản thuyết minh Báo cáo tài chính hợp nhất (tiếp theo)**

Tập đoàn không phát sinh giao dịch bán hàng và cung cấp dịch vụ cũng như các giao dịch khác với các thành viên quản lý chủ chốt và các cá nhân có liên quan với các thành viên quản lý chủ chốt.

*Công nợ với các thành viên quản lý chủ chốt và các cá nhân có liên quan với các thành viên quản lý chủ chốt*

Tập đoàn không có công nợ với các thành viên quản lý chủ chốt và các cá nhân có liên quan với các thành viên quản lý chủ chốt.

*Thu nhập của các thành viên quản lý chủ chốt*

	<u>Năm nay</u>	<u>Năm trước</u>
Tiền lương	315.000.000	390.000.000
Tiền thưởng		130.000.000
<b>Cộng</b>	<b><u>315.000.000</u></b>	<b><u>520.000.00</u></b>

#### **1b. Giao dịch và số dư với các bên liên quan khác**

Các bên liên quan khác với Tập đoàn gồm:

<b>Bên liên quan</b>	<b>Mối quan hệ</b>
Tổng Công ty Đầu tư và Phát triển Công nghiệp - TNHH MTV	Công ty mẹ
Công ty Liên doanh TNHH SinViet	Cơ sở kinh doanh đồng kiểm soát
Trường Đại học Quốc tế Miền Đông	Công ty liên kết
Công ty Cổ phần Xây dựng và Giao thông Bình Dương (BCE)	Công ty cùng Tập đoàn
Công ty Cổ phần Dược Becamex	Công ty cùng Tập đoàn
Công ty Cổ phần Phát triển Đô thị (UDJ)	Công ty cùng Tập đoàn
Công ty Cổ phần Phát triển Hạ tầng kỹ thuật (IJC)	Công ty cùng Tập đoàn
Công ty Cổ phần Đầu tư và Kinh doanh Bất động sản	Công ty cùng Tập đoàn
Công ty Cổ phần Bê tông Becamex (ACC)	Công ty cùng Tập đoàn
Công ty Cổ phần Khoáng sản Becamex (BMC)	Công ty cùng Tập đoàn
Công ty Cổ phần Bệnh viện Mỹ Phước	Công ty cùng Tập đoàn
Công ty Cổ phần Phát triển Giáo dục Miền Đông	Công ty liên kết của Công ty mẹ
Công ty Liên doanh TNHH Khu Công nghiệp Việt Nam – Singapore	Công ty liên kết của Công ty mẹ
Công ty TNHH MTV Cấp thoát nước - Môi trường Bình Dương	Công ty cùng Tập đoàn
Công ty Cổ phần Công nghệ và Truyền thông Việt Nam	Công ty liên kết của Công ty mẹ
Công ty Cổ phần Bệnh viện Đa khoa Quốc tế Becamex	Công ty cùng Tập đoàn
Công ty TNHH Xe buýt Becamex Tokyu	Công ty cùng Tập đoàn

*Giao dịch với các bên liên quan khác*

Ngoài các giao dịch phát sinh với các công ty liên doanh, liên kết đã được trình bày ở thuyết minh số V.2b cũng như các giao dịch về bán hàng và cung cấp dịch vụ cho các bên liên quan khác không phải là công ty liên doanh, liên kết đã được trình bày ở thuyết minh số VI.1b, Tập đoàn còn phát sinh các giao dịch khác với các bên liên quan khác như sau:

	<u>Năm nay</u>	<u>Năm trước</u>
<b>Tổng Công ty Đầu tư và Phát triển Công nghiệp – TNHH MTV</b>		
Cổ tức phải trả		
Chi phí lãi trả chậm cổ tức		
Mua hàng hóa, dịch vụ	41.530.909	95.256.000

## CÔNG TY CỔ PHẦN KINH DOANH VÀ PHÁT TRIỂN BÌNH DƯƠNG

Địa chỉ: Số 26-27, lô I, đường Đồng Khởi, phường Hòa Phú, TP. Thủ Dầu Một, tỉnh Bình Dương

### BÁO CÁO TÀI CHÍNH HỢP NHẤT

Cho năm tài chính kết thúc ngày 31 tháng 12 năm 2017

**Bản thuyết minh Báo cáo tài chính hợp nhất (tiếp theo)**

	<u>Năm nay</u>	<u>Năm trước</u>
Nhận chuyển nhượng đất		
<i>Công ty Cổ phần Bê tông Becamex</i>		
Mua hàng hóa, thành phẩm, dịch vụ	4.578.920	
<i>Công ty Cổ phần Dược Becamex</i>		
Mua đất nền		
Cổ tức được chia		
<i>Công ty Cổ phần Khoáng sản Becamex</i>		
Mua nguyên vật liệu	5.077.626.970	4.601.829.172
Cổ tức được chia		
<i>Công ty cổ phần đầu tư và kinh doanh bất động sản</i>		
Cổ tức được chia		
<i>Công ty Cổ phần Xây dựng và Giao thông Bình Dương</i>		
Nhận chuyển nhượng đất		
<i>Công ty TNHH MTV Cấp thoát nước - môi trường Bình Dương</i>		
Mua dịch vụ		
<i>Công ty Cổ phần Công nghệ và Truyền thông Việt Nam</i>		
Mua dịch vụ		
<i>Công ty Cổ phần Bệnh viện Đa Khoa Quốc tế Becamex</i>		
Mua dịch vụ		
<i>Công ty TNHH Xe buýt Becamex Tokyu</i>		
Mua dịch vụ		
<i>Công ty Cổ phần Xi măng Hà Tiên Kiên Giang</i>	417.010.910	

Giá hàng hóa và dịch vụ cung cấp cho các bên liên quan là giá thỏa thuận. Việc mua hàng hóa và dịch vụ từ các bên liên quan được thực hiện theo giá thỏa thuận.

Ngoài ra, Tổng Công ty Đầu tư và Phát triển Công nghiệp – TNHH MTV (Becamex IDC) còn dùng các giấy chứng nhận quyền sử dụng đất thuộc sở hữu của mình làm tài sản đảm bảo cho việc phát hành trái phiếu của Tập đoàn cho Ngân hàng TMCP Đông Nam Á, Ngân hàng TMCP Hàng Hải – Chi nhánh TP. Hồ Chí Minh và khoản vay tại Ngân hàng TMCP Đầu tư và Phát triển Việt Nam – Chi nhánh Bình Dương (xem thuyết minh số V.21).

#### *Công nợ với các bên liên quan khác*

Công nợ với các bên liên quan khác được trình bày tại các thuyết minh số V.3, V.4, V.5, V.15, V.16a, V.19 và V.20a.

Các khoản công nợ phải thu các bên liên quan khác không có bảo đảm và sẽ được thanh toán bằng tiền. Không có khoản dự phòng phải thu khó đòi nào được lập cho các khoản nợ phải thu các bên liên quan khác.

## 2. Thông tin về bộ phận

Báo cáo bộ phận chính yếu là theo lĩnh vực kinh doanh dựa trên cơ cấu tổ chức, quản lý nội bộ.

## CÔNG TY CỔ PHẦN KINH DOANH VÀ PHÁT TRIỂN BÌNH DƯƠNG

Địa chỉ: Số 26-27, lô I, đường Đồng Khởi, phường Hòa Phú, TP. Thủ Dầu Một, tỉnh Bình Dương

### BÁO CÁO TÀI CHÍNH HỢP NHẤT

Cho năm tài chính kết thúc ngày 31 tháng 12 năm 2017

Bản thuyết minh Báo cáo tài chính hợp nhất (tiếp theo)

#### 2a. Thông tin về lĩnh vực kinh doanh

Tập đoàn có các lĩnh vực kinh doanh chính sau:

- Lĩnh vực thương mại: kinh doanh vật liệu xây dựng.
- Lĩnh vực sản xuất: sản xuất bê tông nhựa nóng, sản xuất cửa các loại, vật liệu xây dựng, khai thác sỏi, đất sét và sản xuất xi măng
- Lĩnh vực bất động sản: đầu tư, kinh doanh các căn hộ, nền đất,...
- Lĩnh vực xây dựng: xây dựng, thi công các công trình ngoài
- Lĩnh vực khác: cung cấp dịch vụ

Thông tin về bộ phận theo lĩnh vực kinh doanh của Tập đoàn được trình bày ở Phụ lục 02 đính kèm.

#### 2a. Khu vực địa lý

Hoạt động của Tập đoàn được phân bố chủ yếu ở khu vực miền Nam Việt Nam.

Bình Dương, ngày 18 tháng 04 năm 2017



Lê Ngọc Hương  
Người lập biểu



Lý Thị Bình  
Kế toán trưởng



Đoàn Văn Thuận  
Tổng Giám đốc


## CÔNG TY CỔ PHẦN KINH DOANH VÀ PHÁT TRIỂN BÌNH DƯƠNG


Địa chỉ: Số 26-27, lô I đường Đồng Khởi, phường Hòa Phú, TP. Thủ Dầu Một, tỉnh Bình Dương  
BÁO CÁO TÀI CHÍNH HỢP NHẤT

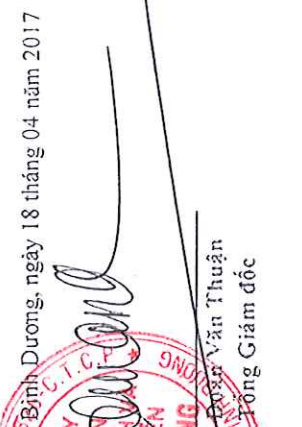
Cho năm tài chính kết thúc ngày 31 tháng 12 năm 2017

Phụ lục 01: Bảng đối chiếu biến động của vốn chủ sở hữu

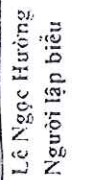
	Vốn đầu tư của chủ sở hữu	Thặng dư vốn cổ phần	Vốn khác của chủ sở hữu	Quỹ đầu tư phát triển	Lợi nhuận sau thuế chưa phân phối	Lợi ích cổ đông không kiểm soát	Đơn vị tính: VND
Số dư đầu năm trước	1.000.000.000.000	1.841.123.840	8.044.411.019	42.937.386.861	117.619.296.784	25.378.480.340	1.195.820.698.844
Lợi nhuận trong năm	-	-	-	-	(23.668.665.028)	-	(23.668.665.028)
Trích lập các quỹ trong năm	-	-	-	-	-	-	-
Chia cổ tức trong năm	-	-	-	-	-	-	-
Giảm do Công ty mẹ đầu tư thêm vốn	-	-	-	-	-	-	-
Tặng, giảm khác	-	-	-	-	-	938.700.807	938.700.807
Số dư cuối năm trước 31/03/2016	1.000.000.000.000	1.841.123.840	8.044.411.019	42.937.386.861	93.950.631.756	26.317.181.147	1.173.090.734.623
Số dư đầu năm nay	1.000.000.000.000	1.841.123.840	8.044.411.019	43.273.051.746	140.379.088.137	28.014.338.202	1.221.552.012.944
Lợi nhuận trong năm	-	-	-	-	(14.665.783.802)	902.646.137	(13.763.137.665)
Trích lập các quỹ trong năm	-	-	-	-	-	-	-
Chia cổ tức trong năm	-	-	-	-	-	-	-
Tặng, giảm khác	-	-	-	-	4.944.127.979	-	4.944.127.979
Số dư cuối kỳ này 31/03/2017	1.000.000.000.000	1.841.123.840	8.044.411.019	43.273.051.746	130.657.432.314	28.916.984.339	1.212.733.003.258



  
 Lý Thị Bình  
 Kế toán trưởng

  
 Trần Văn Thuận  
 Tổng Giám đốc

Bình Dương, ngày 18 tháng 04 năm 2017

  
 Lê Ngọc Hương  
 Người lập biểu