

Số: 162 / KT_TMS/2017

V/v: **Giải trình kết quả hoạt động**

TP.Hồ Chí Minh, ngày 28 tháng 04 năm 2017

kinh doanh hợp nhất Quý 01 năm 2017

Kính gửi : SỞ GIAO DỊCH CHỨNG KHOÁN TP.HCM

Công ty Cổ Phần TRANSIMEX (Mã CK: TMS) giải trình kết quả hoạt động kinh doanh hợp nhất Quý 01 năm 2017 tăng so với Quý 01 năm 2016 như sau:

**Bảng so sánh kết quả hoạt động kinh doanh Hợp Nhất
Quý 01 năm 2017 và Quý 01 năm 2016**

ĐVT: VND

Chỉ tiêu	Quý 01		Tăng (giảm)	
	Năm 2017	Năm 2016	Giá trị	Tỉ lệ %
Doanh thu bán hàng và cung cấp dịch vụ	177,785,122,360	132,978,264,265	44,806,858,095	33.69%
Lợi nhuận gộp về bán hàng và cung cấp dịch vụ	56,938,497,643	38,873,465,060	18,065,032,583	46.47%
Phần lãi hoặc lỗ trong công ty liên doanh, liên kết	22,945,196,690	17,862,295,319	5,082,901,371	28.46%
Doanh thu hoạt động tài chính	2,299,294,686	1,102,029,000	1,197,265,686	108.64%
Lợi nhuận sau thuế TNDN	50,390,878,540	39,871,513,192	10,519,365,348	26.38%

Lợi nhuận sau thuế TNDN hợp nhất Công ty Quý 01 năm 2017 tăng so với quý 01 năm 2016 là 10,519,365,348 đồng (tương ứng tăng 26.38%), nguyên nhân chủ yếu là do:

1. Doanh thu quý 01/2017 tăng hơn so với Q01/2016 số tiền 44.806.858.095 tương ứng tăng 33,69% làm cho Lợi nhuận gộp về bán hàng và cung cấp dịch vụ quý 01/2017 tăng so với Quý 01/2016 18.065.032.583 đồng tương ứng tăng 46,47%;
2. Phần lợi nhuận từ công ty liên doanh liên kết Quý 01/2017 tăng so với Quý 01/2016 là 5.082.901.371 đồng tương ứng tăng 28,46%.
3. Doanh thu hoạt động tài chính quý 01/2017 tăng 1.197.265.686 đồng so với Quý 01/2016 tương ứng tăng 26,38%.

Trân trọng.

CÔNG TY CỔ PHẦN TRANSIMEX

TỔNG GIÁM ĐỐC



Lê Duy Hiệp

Nơi nhận:

- Như trên
- Lưu KTTC, TCHC

CÔNG TY CỔ PHẦN TRANSIMEX

Địa chỉ: 172 Hai Bà Trưng, Phường Đa Kao, Quận 1, TP. Hồ Chí Minh

BÁO CÁO TÀI CHÍNH HỢP NHẤT GIỮA NIÊN ĐỘ

Quý 01 của năm tài chính kết thúc ngày 31 tháng 12 năm 2017

BẢNG CÂN ĐỐI KẾ TOÁN HỢP NHẤT GIỮA NIÊN ĐỘ

(Dạng đầy đủ)

Tại ngày 31 tháng 03 năm 2017

Đơn vị tính: VND

CHỈ TIÊU	Mã số	Thuyết minh	Số cuối kỳ	Số đầu năm
A - TÀI SẢN NGẮN HẠN	100		311,024,456,257	320,400,347,622
I. Tiền và các khoản tương đương tiền	110	V.1	99,907,738,712	122,977,237,645
1. Tiền	111		45,371,338,712	49,713,237,645
2. Các khoản tương đương tiền	112		54,536,400,000	73,264,000,000
II. Đầu tư tài chính ngắn hạn	120		51,304,244,753	47,302,498,008
1. Chứng khoán kinh doanh	121	V.2a	21,775,970,383	18,338,121,333
2. Dự phòng giảm giá chứng khoán kinh doanh	122	V.2a	(471,725,630)	(1,035,623,325)
3. Đầu tư nắm giữ đến ngày đáo hạn	123	V.2b	30,000,000,000	30,000,000,000
III. Các khoản phải thu ngắn hạn	130		133,351,062,134	122,218,641,868
1. Phải thu ngắn hạn của khách hàng	131	V.3a	95,200,800,134	77,793,667,235
2. Trả trước cho người bán ngắn hạn	132	V.4a	2,249,735,803	7,372,499,934
3. Phải thu nội bộ ngắn hạn	133		-	-
4. Phải thu theo tiến độ kế hoạch hợp đồng xây dựng	134	V.5	-	-
5. Phải thu về cho vay ngắn hạn	135	V.6a	-	-
6. Phải thu ngắn hạn khác	136	V.7a	36,299,070,809	37,451,019,311
7. Dự phòng phải thu ngắn hạn khó đòi	137	V.8	(398,544,612)	(398,544,612)
8. Tài sản thiếu chờ xử lý	139	V.9	-	-
IV. Hàng tồn kho	140		5,500,732,556	5,577,175,144
1. Hàng tồn kho	141	V.10	5,500,732,556	5,577,175,144
2. Dự phòng giảm giá hàng tồn kho	149	V.10	-	-
V. Tài sản ngắn hạn khác	150		20,960,678,102	22,324,794,957
1. Chi phí trả trước ngắn hạn	151	V.11a	5,935,159,081	7,074,541,471
2. Thuế giá trị gia tăng được khấu trừ	152		14,945,043,997	15,250,253,486
3. Thuế và các khoản khác phải thu Nhà nước	153	V.25	80,475,024	-
4. Giao dịch mua bán lại trái phiếu Chính phủ	154	V.12	-	-
5. Tài sản ngắn hạn khác	155	V.13a	-	-

CÔNG TY CỔ PHẦN TRANSIMEX

Địa chỉ: 172 Hai Bà Trưng, Phường Đa Kao, Quận 1, TP. Hồ Chí Minh

BÁO CÁO TÀI CHÍNH HỢP NHẤT GIỮA NIÊN ĐỘ

Quý 01 của năm tài chính kết thúc ngày 31 tháng 12 năm 2017

Bảng cân đối kế toán hợp nhất giữa niên độ (tiếp theo)

CHỈ TIÊU	Mã số	Thuyết minh	Số cuối kỳ	Số đầu năm
B - TÀI SẢN DÀI HẠN	200		1,715,097,987,127	1,685,878,232,921
I. Các khoản phải thu dài hạn	210		290,000,000	3,321,740,740
1. Phải thu dài hạn của khách hàng	211	V.3b	-	-
2. Trả trước cho người bán dài hạn	212	V.4b	-	-
3. Vốn kinh doanh ở đơn vị trực thuộc	213		-	-
4. Phải thu nội bộ dài hạn	214		-	-
5. Phải thu về cho vay dài hạn	215	V.6b	-	-
6. Phải thu dài hạn khác	216	V.7b	290,000,000	3,321,740,740
7. Dự phòng phải thu dài hạn khó đòi	219	V.8	-	-
II. Tài sản cố định	220		761,722,908,965	762,691,617,270
1. Tài sản cố định hữu hình	221	V.14	696,722,290,385	696,646,940,031
- Nguyên giá	222		949,326,426,065	936,560,458,851
- Giá trị hao mòn lũy kế	223		(252,604,135,680)	(239,913,518,820)
2. Tài sản cố định thuê tài chính	224	V.15	19,822,398,725	20,181,717,131
- Nguyên giá	225		20,481,149,136	20,481,149,136
- Giá trị hao mòn lũy kế	226		(658,750,411)	(299,432,005)
3. Tài sản cố định vô hình	227	V.16	45,178,219,855	45,862,960,108
- Nguyên giá	228		54,081,349,024	54,081,349,024
- Giá trị hao mòn lũy kế	229		(8,903,129,169)	(8,218,388,916)
III. Bất động sản đầu tư	230	V.17	62,071,712,126	62,751,329,345
- Nguyên giá	231		84,498,175,910	84,498,175,910
- Giá trị hao mòn lũy kế	232		(22,426,463,784)	(21,746,846,565)
IV. Tài sản dở dang dài hạn	240		29,494,175,871	17,324,508,797
1. Chi phí sản xuất, kinh doanh dở dang dài hạn	241	V.18	-	-
2. Chi phí xây dựng cơ bản dở dang	242	V.19	29,494,175,871	17,324,508,797
V. Đầu tư tài chính dài hạn	250		828,788,618,524	814,512,656,288
1. Đầu tư vào công ty con	251		-	-
2. Đầu tư vào công ty liên doanh, liên kết	252	V.2c	828,788,618,524	814,512,656,288
3. Đầu tư góp vốn vào đơn vị khác	253	V.2d	-	-
4. Dự phòng đầu tư tài chính dài hạn	254	V.2d	-	-
5. Đầu tư nắm giữ đến ngày đáo hạn	255	V.2b	-	-
VI. Tài sản dài hạn khác	260		32,730,571,641	25,276,380,481
1. Chi phí trả trước dài hạn	261	V.11b	29,733,905,901	25,276,380,481
2. Tài sản thuế thu nhập hoãn lại	262	V.20	-	-
3. Thiết bị, vật tư, phụ tùng thay thế dài hạn	263	V.21	-	-
4. Tài sản dài hạn khác	268	V.13b	2,996,665,740	-
5. Lợi thế thương mại	269	V.22	-	-
TỔNG CỘNG TÀI SẢN	270		2,026,122,443,384	2,006,278,580,543

CÔNG TY CỔ PHẦN TRANSIMEX

Địa chỉ: 172 Hai Bà Trưng, Phường Đa Kao, Quận 1, TP. Hồ Chí Minh

BÁO CÁO TÀI CHÍNH HỢP NHẤT GIỮA NIÊN ĐỘ

Quý 01 của năm tài chính kết thúc ngày 31 tháng 12 năm 2017

Bảng cân đối kế toán hợp nhất giữa niên độ (tiếp theo)

CHỈ TIÊU	Mã số	Thuyết minh	Số cuối kỳ	Số đầu năm
C - NỢ PHẢI TRẢ	300		860,913,084,458	927,890,227,763
I. Nợ ngắn hạn	310		204,128,577,718	246,992,142,166
1. Phải trả người bán ngắn hạn	311	V.23a,c	41,642,594,035	29,851,124,188
2. Người mua trả tiền trước ngắn hạn	312	V.24a	102,598,661	36,205,180
3. Thuế và các khoản phải nộp Nhà nước	313	V.25	9,622,827,381	2,812,667,515
4. Phải trả người lao động	314	V.26	13,153,479,786	18,815,921,110
5. Chi phí phải trả ngắn hạn	315	V.27a	19,060,964,720	21,702,817,780
6. Phải trả nội bộ ngắn hạn	316		-	-
7. Phải trả theo tiến độ kế hoạch hợp đồng xây dựng	317	V.28	-	-
8. Doanh thu chưa thực hiện ngắn hạn	318	V.29a,c	-	3,017,837,270
9. Phải trả ngắn hạn khác	319	V.30a,c	32,691,309,492	36,807,138,281
10. Vay và nợ thuê tài chính ngắn hạn	320	V.31a,c	79,011,742,104	123,835,513,177
11. Dự phòng phải trả ngắn hạn	321	V.32a	-	-
12. Quỹ khen thưởng, phúc lợi	322	V.33	8,843,061,539	10,112,917,666
13. Quỹ bình ổn giá	323	V.34	-	-
14. Giao dịch mua bán lại trái phiếu Chính phủ	324	V.35	-	-
II. Nợ dài hạn	330		656,784,506,740	680,898,085,596
1. Phải trả người bán dài hạn	331	V.23b,c	-	-
2. Người mua trả tiền trước dài hạn	332	V.24b	-	-
3. Chi phí phải trả dài hạn	333	V.27b	-	-
4. Phải trả nội bộ về vốn kinh doanh	334		-	-
5. Phải trả nội bộ dài hạn	335		-	-
6. Doanh thu chưa thực hiện dài hạn	336	V.29b,c	-	-
7. Phải trả dài hạn khác	337	V.30b,c	8,578,148,331	7,389,517,867
8. Vay và nợ thuê tài chính dài hạn	338	V.31b,c	648,206,358,409	673,508,567,729
9. Trái phiếu chuyển đổi	339	V.36	-	-
10. Cổ phiếu ưu đãi	340	V.37	-	-
11. Thuế thu nhập hoãn lại phải trả	341	V.38	-	-
12. Dự phòng phải trả dài hạn	342	V.32b	-	-
13. Quỹ phát triển khoa học và công nghệ	343	V.39	-	-

CÔNG TY CỔ PHẦN TRANSIMEX

Địa chỉ: 172 Hai Bà Trưng, Phường Đa Kao, Quận 1, TP. Hồ Chí Minh

BÁO CÁO TÀI CHÍNH HỢP NHẤT GIỮA NIÊN ĐỘ

Quý 01 của năm tài chính kết thúc ngày 31 tháng 12 năm 2017

Bảng cân đối kế toán hợp nhất giữa niên độ (tiếp theo)

CHỈ TIÊU	Mã số	Thuyết minh	Số cuối kỳ	Số đầu năm
D - VỐN CHỦ SỞ HỮU	400		1,165,209,358,926	1,078,388,352,780
I. Vốn chủ sở hữu	410		1,165,209,358,926	1,078,388,352,780
1. Vốn góp của chủ sở hữu	411	V.40	345,643,420,000	312,653,570,000
- Cổ phiếu phổ thông có quyền biểu quyết	411a		345,643,420,000	312,653,570,000
- Cổ phiếu ưu đãi	411b		-	-
2. Thặng dư vốn cổ phần	412	V.40	210,148,055,653	193,653,130,653
3. Quyền chọn chuyển đổi trái phiếu	413	V.36, 40	-	-
4. Vốn khác của chủ sở hữu	414	V.40	-	-
5. Cổ phiếu quỹ	415	V.40	(59,352,000)	(59,352,000)
6. Chênh lệch đánh giá lại tài sản	416	V.40	-	-
7. Chênh lệch tỷ giá hối đoái	417	V.40	-	-
8. Quỹ đầu tư phát triển	418	V.40	75,181,944,064	71,660,772,746
9. Quỹ hỗ trợ sắp xếp doanh nghiệp	419	V.40	-	-
10. Quỹ khác thuộc vốn chủ sở hữu	420	V.40	-	-
11. Lợi nhuận sau thuế chưa phân phối	421	V.40	523,093,691,901	500,480,231,381
- Lợi nhuận sau thuế chưa phân phối lũy kế đến cuối kỳ trước	421a		499,907,161,195	344,762,593,450
- Lợi nhuận sau thuế chưa phân phối kỳ này	421b		23,186,530,706	155,717,637,931
12. Nguồn vốn đầu tư xây dựng cơ bản	422	V.40	-	-
13. Lợi ích cổ đông không kiểm soát	429	V.41	11,201,599,308	-
II. Nguồn kinh phí và quỹ khác	430		-	-
1. Nguồn kinh phí	431	V.42	-	-
2. Nguồn kinh phí đã hình thành tài sản cố định	432	V.43	-	-
TỔNG CỘNG NGUỒN VỐN	440		2,026,122,443,384	2,006,278,580,543



Lê Minh Hải
Người lập biểu



Lê Văn Hùng
Kế toán trưởng



Lê Duy Hiệp
Tổng Giám đốc

TP. Hồ Chí Minh, ngày 27 tháng 04 năm 2017

CÔNG TY CỔ PHẦN TRANSIMEX

Địa chỉ: 172 Hai Bà Trưng, Phường Đa Kao, Quận 1, TP. Hồ Chí Minh

BÁO CÁO TÀI CHÍNH HỢP NHẤT GIỮA NIÊN ĐỘ

Quý 01 của năm tài chính kết thúc ngày 31 tháng 12 năm 2017

BÁO CÁO KẾT QUẢ HOẠT ĐỘNG KINH DOANH HỢP NHẤT GIỮA NIÊN ĐỘ

(Dạng đầy đủ)

Quý 01 của năm tài chính kết thúc ngày 31 tháng 12 năm 2017

Đơn vị tính: VND

CHỈ TIÊU	Mã số	Thuyết minh	Quý 01		Lũy kế từ đầu năm đến cuối kỳ này	
			Năm nay	Năm trước	Năm nay	Năm trước
1. Doanh thu bán hàng và cung cấp dịch vụ	01	VL1	177,785,122,360	132,978,264,265	177,785,122,360	132,978,264,265
2. Các khoản giảm trừ doanh thu	02	VL2	-	249,3726	-	2,493,726
3. Doanh thu thuần về bán hàng và cung cấp dịch vụ	10		177,785,122,360	132,975,770,539	177,785,122,360	132,975,770,539
4. Giá vốn hàng bán	11	VL3	120,846,624,717	94,102,305,479	120,846,624,717	94,102,305,479
5. Lợi nhuận gộp về bán hàng và cung cấp dịch vụ	20		56,938,497,643	38,873,465,060	56,938,497,643	38,873,465,060
6. Doanh thu hoạt động tài chính	21	VL4	2,299,294,686	1,102,029,000	2,299,294,686	1,102,029,000
7. Chi phí tài chính	22	VL5	14,182,296,580	3,968,262,871	14,182,296,580	3,968,262,871
Trong đó: chi phí lãi vay	23		13,815,824,031	3,514,977,390	13,815,824,031	3,514,977,390
8. Phần lãi hoặc lỗ trong công ty liên doanh, liên kết	24	V.2c	22,945,196,690	17,862,295,319	22,945,196,690	17,862,295,319
9. Chi phí bán hàng	25	VL6	169,533,171	74,020,317	169,533,171	74,020,317
10. Chi phí quản lý doanh nghiệp	26	VL7	10,039,093,186	8,250,570,527	10,039,093,186	8,250,570,527
11. Lợi nhuận thuần từ hoạt động kinh doanh	30		57,792,066,082	45,544,935,664	57,792,066,082	45,544,935,664
12. Thu nhập khác	31	VL8	505,624,915	199,734,350	505,624,915	199,734,350
13. Chi phí khác	32	VL9	779,502,706	206,016,965	779,502,706	206,016,965
14. Lợi nhuận khác	40		(273,877,791)	(6,282,615)	(273,877,791)	(6,282,615)
15. Tổng lợi nhuận kế toán trước thuế	50		57,518,188,291	45,538,653,049	57,518,188,291	45,538,653,049
16. Chi phí thuế thu nhập doanh nghiệp hiện hành	51	V.25	7,127,309,751	4,312,185,048	7,127,309,751	4,312,185,048
17. Chi phí thuế thu nhập doanh nghiệp hoãn lại	52	VL10	-	1,354,954,809	-	1,354,954,809
18. Lợi nhuận sau thuế thu nhập doanh nghiệp	60		50,390,878,540	39,871,513,192	50,390,878,540	39,871,513,192
19. Lợi nhuận sau thuế của công ty mẹ	61		50,601,211,424	39,871,513,192	50,601,211,424	39,871,513,192
20. Lợi nhuận sau thuế của cổ đông không kiểm soát	62		(210,332,884)	-	(210,332,884)	-
21. Lãi cơ bản trên cổ phiếu	70	VL11a,c	1,537	1,498	1,537	1,498
22. Lãi suy giảm trên cổ phiếu	71	VL11b,c	1,537	1,498	1,537	1,498


Lê Minh Hải
Người lập biểu

Lê Văn Hùng
Kế toán trưởngLê Duy Thệp
Tổng Giám đốc

CÔNG TY CỔ PHẦN TRANSIMEX

Địa chỉ: 172 Hai Bà Trưng, Phường Đa Kao, Quận 1, TP. Hồ Chí Minh

BÁO CÁO TÀI CHÍNH HỢP NHẤT GIỮA NIÊN ĐỘ

Quý 01 của năm tài chính kết thúc ngày 31 tháng 12 năm 2017

BÁO CÁO LƯU CHUYỂN TIỀN TỆ HỢP NHẤT

(Theo phương pháp gián tiếp)

Quý 01 của năm tài chính kết thúc ngày 31 tháng 12 năm 2017

CHI TIÊU	Mã số	Thuyết minh	Đơn vị tính: VND	
			Lũy kế từ đầu năm đến cuối quý năm nay	Lũy kế từ đầu năm đến cuối quý năm trước
I. Lưu chuyển tiền từ hoạt động kinh doanh				
1. Lợi nhuận trước thuế	01		57,518,188,291	45,538,653,049
2. Điều chỉnh cho các khoản:				
- Khấu hao tài sản cố định	02		15,565,598,865	9,880,238,880
- Các khoản dự phòng	03		(3,200,035,689)	-
- Lãi, lỗ chênh lệch tỷ giá hối đoái do đánh giá lại các khoản mục tiền tệ có gốc ngoại tệ	04		-	(204,213,725)
- Lãi, lỗ từ hoạt động đầu tư	05		(21,366,511,505)	(18,711,502,235)
- Chi phí lãi vay	06		13,815,824,031	3,514,977,390
- Các khoản điều chỉnh khác	07		-	-
3. Lợi nhuận từ hoạt động kinh doanh trước thay đổi vốn lưu động	08		62,333,063,993	40,018,153,359
- Tăng, giảm các khoản phải thu	09		(18,820,472,827)	(3,035,007,589)
- Tăng, giảm hàng tồn kho	10		76,442,588	809,413,920
- Tăng, giảm các khoản phải trả	11		2,804,519,891	(13,710,294,168)
- Tăng, giảm chi phí trả trước	12		(3,504,056,469)	921,935,704
- Tăng giảm chứng khoán kinh doanh	13		(3,437,849,050)	(2,741,805,566)
- Tiền lãi vay đã trả	14		(9,054,626,463)	(2,315,686,467)
- Thuế thu nhập doanh nghiệp đã nộp	15		(3,041,806,944)	(4,326,553,273)
- Tiền thu khác từ hoạt động kinh doanh	16		-	-
- Tiền chi khác cho hoạt động kinh doanh	17		(4,528,929,072)	(1,487,295,726)
Lưu chuyển tiền thuần từ hoạt động kinh doanh	20		22,826,285,647	14,132,860,194
II. Lưu chuyển tiền từ hoạt động đầu tư				
1. Tiền chi để mua sắm, xây dựng tài sản cố định và các tài sản dài hạn khác	21		(24,979,782,647)	(78,536,908,710)
2. Tiền thu từ thanh lý, nhượng bán tài sản cố định và các tài sản dài hạn khác	22		300,000,000	-
3. Tiền chi cho vay, mua các công cụ nợ của đơn vị khác	23		-	(31,430,000,000)
4. Tiền thu hồi cho vay, bán lại các công cụ nợ của đơn vị khác	24		-	-
5. Tiền chi đầu tư, góp vốn vào đơn vị khác	25		(8,672,959,936)	(116,863,276,020)
6. Tiền thu hồi đầu tư, góp vốn vào đơn vị khác	26		-	-
7. Tiền thu lãi cho vay, cổ tức và lợi nhuận được chia	27		483,772,696	587,014,497
Lưu chuyển tiền từ hoạt động đầu tư	30		(32,868,969,887)	(226,243,170,233)

Quý 01 của năm tài chính kết thúc ngày 31 tháng 12 năm 2017
Báo cáo lưu chuyển tiền tệ hợp nhất (tiếp theo)

CHỈ TIÊU	Mã số	Thuyết minh	Lũy kế từ đầu năm đến cuối quý năm nay	Lũy kế từ đầu năm đến cuối quý năm trước
III. Lưu chuyển tiền từ hoạt động tài chính				
1. Tiền thu từ phát hành cổ phiếu, nhận góp vốn của chủ sở hữu	31		58,484,775,000	-
2. Tiền chi trả góp vốn cho các chủ sở hữu, mua lại cổ phiếu của doanh nghiệp đã phát hành	32		-	(59,352,000)
3. Tiền vay ngắn hạn, dài hạn nhận được	33		11,561,598,616	151,007,685,598
4. Tiền chi trả nợ gốc vay	34		(83,067,779,009)	(44,546,378,258)
5. Tiền chi trả nợ thuế tài chính	35		-	-
6. Cổ tức, lợi nhuận đã trả cho chủ sở hữu	36		(5,409,300)	(21,315,094,425)
<i>Lưu chuyển tiền thuần từ hoạt động tài chính</i>	40		(13,026,814,693)	85,086,860,915
Lưu chuyển tiền thuần trong năm	50		(23,069,498,933)	(127,023,449,124)
Tiền và tương đương tiền đầu năm	60		122,977,237,645	235,469,078,676
Ảnh hưởng của thay đổi tỷ giá hối đoái quy đổi ngoại tệ	61		-	(382,786,275)
Tiền và tương đương tiền cuối năm	70		99,907,738,712	108,062,843,277

TP. Hồ Chí Minh, ngày 07 tháng 04 năm 2017



Lê Minh Hải
 Người lập biểu



Lê Văn Hùng
 Kế toán trưởng



Lê Duy Hiệp
 Tổng Giám đốc

CÔNG TY CỔ PHẦN TRANSIMEX

Địa chỉ: 172 Hai Bà Trưng, phường Đa Kao, quận 1, TP. Hồ Chí Minh

BÁO CÁO TÀI CHÍNH HỢP NHẤT GIỮA NIÊN ĐỘ

Quý 01 của năm tài chính kết thúc ngày 31 tháng 12 năm 2017

BẢN THUYẾT MINH BÁO CÁO TÀI CHÍNH HỢP NHẤT GIỮA NIÊN ĐỘ Quý 01 cho năm tài chính kết thúc ngày 31 tháng 12 năm 2017

Báo cáo tài chính hợp nhất giữa niên độ Quý 01 của năm tài chính kết thúc ngày 31 tháng 12 năm 2017 của Công ty cổ phần Transimex bao gồm Báo cáo tài chính của Công ty cổ phần Transimex (công ty mẹ) và các công ty con (gọi chung là Tập đoàn).

I. ĐẶC ĐIỂM HOẠT ĐỘNG

1. Hình thức sở hữu vốn

Công ty cổ phần Transimex (sau đây gọi tắt là “Công ty”) là công ty cổ phần.

2. Lĩnh vực kinh doanh

Lĩnh vực kinh doanh của Tập đoàn là dịch vụ.

3. Ngành nghề kinh doanh

Hoạt động kinh doanh chính của Tập đoàn là: Đại lý giao nhận và vận chuyển hàng hóa xuất nhập khẩu và công cộng bằng đường biển, đường hàng không và đường bộ; Dịch vụ kho ngoại quan, kho CFS, kho ICD; Kinh doanh kho bãi, xếp dỡ, lưu giữ hàng hóa xuất nhập khẩu trung chuyển; Dịch vụ giao, nhận hàng hóa, làm thủ tục hải quan; Đại lý tàu biển và môi giới hàng hải cho tàu biển trong và ngoài nước; Dịch vụ kinh doanh hàng quá cảnh và chuyển tải hàng hóa qua Campuchia, Lào, Trung Quốc; Dịch vụ đóng gói và kê ký mã hiệu hàng hóa cho nhà sản xuất trong nước và nước ngoài ủy thác; Kinh doanh vận tải đa phương thức; Dịch vụ cho thuê văn phòng; Chuyển phát.

4. Chu kỳ sản xuất, kinh doanh thông thường

Chu kỳ sản xuất kinh doanh thông thường của Tập đoàn không quá 12 tháng.

5. Cấu trúc Tập đoàn

Tập đoàn bao gồm Công ty mẹ và 4 công ty con chịu sự kiểm soát của Công ty mẹ. Toàn bộ các công ty con được hợp nhất trong Báo cáo tài chính hợp nhất giữa niên độ này.

5a. Thông tin về tài cấu trúc Tập đoàn

Trong kỳ, Tập đoàn không phát sinh việc mua thêm, thanh lý hay thoái vốn tại các công ty con.

5b. Danh sách các Công ty con được hợp nhất

Tên công ty	Địa chỉ trụ sở chính	Hoạt động kinh doanh chính	Tỷ lệ lợi ích		Tỷ lệ quyền biểu quyết	
			Số cuối kỳ	Số đầu năm	Số cuối kỳ	Số đầu năm
Công ty cổ phần vận tải Transimex	7/1 ấp Bình Thọ, phường Trường Thọ, quận Thủ Đức, TP. Hồ Chí Minh	Dịch vụ vận tải	75.48%	100%	75.48%	100%
Công ty TNHH một thành viên bất động sản Transimex	172 Hai Bà Trưng, phường Đa Kao, quận 1, TP. Hồ Chí Minh	Dịch vụ cho thuê văn phòng	100%	100%	100%	100%
Công ty TNHH một thành viên trung tâm phân phối	Đường số 23, khu công nghiệp Sóng Thần 2, thị	Dịch vụ cho thuê kho	100%	100%	100%	100%

CÔNG TY CỔ PHẦN TRANSIMEX

Địa chỉ: 172 Hai Bà Trưng, phường Đa Kao, quận 1, TP. Hồ Chí Minh

BÁO CÁO TÀI CHÍNH HỢP NHẤT GIỮA NIÊN ĐỘ

Quý 01 của năm tài chính kết thúc ngày 31 tháng 12 năm 2017

Bản thuyết minh Báo cáo tài chính hợp nhất (tiếp theo)

Tên công ty	Địa chỉ trụ sở chính	Hoạt động kinh doanh chính	Tỷ lệ lợi ích		Tỷ lệ quyền biểu quyết	
			Số cuối kỳ	Số đầu năm	Số cuối kỳ	Số đầu năm
Transimex	xã Dĩ An, tỉnh Bình Dương					
Công ty TNHH một thành viên Transimex Hi Tech Park Logistics	Lô BT, đường D2, Khu công nghệ cao TP. Hồ Chí Minh, Phường Tăng Nhơn Phú B, Quận 9, TP. Hồ Chí Minh	Dịch vụ cho thuê kho	100%	100%	100%	100%

5c. Danh sách các Công ty liên kết được phản ánh trong Báo cáo tài chính hợp nhất giữa niên độ theo phương pháp vốn chủ sở hữu

Tên công ty	Địa chỉ trụ sở chính	Hoạt động kinh doanh chính	Tỷ lệ phần sở hữu		Tỷ lệ quyền biểu quyết	
			Số cuối kỳ	Số đầu năm	Số cuối kỳ	Số đầu năm
Công ty cổ phần vận tải và xếp dỡ Hải An ⁽¹⁾	Tầng 7, số 45 Triệu Việt Vương, phường Bùi Thị Xuân, quận Hai Bà Trưng, TP. Hà Nội	Dịch vụ vận tải biển và xếp dỡ	22,26%	22,61%	22,26%	22,61%
Công ty cổ phần Vinafreight ⁽¹⁾	A8 Trường Sơn P.02, quận Tân Bình, TP. Hồ Chí Minh	Dịch vụ logistics	49,22%	44,30%	49,22%	44,30%
Công ty Cổ phần Xuất nhập khẩu và Đầu tư Chợ Lớn	631-633 Nguyễn Trãi, phường 11, quận 5, TP. Hồ Chí Minh	Kinh doanh thương mại và dịch vụ	35,02%	35,02%	35,02%	35,02%

5d. Cơ sở kinh doanh đồng kiểm soát được phản ánh trong Báo cáo tài chính hợp nhất giữa niên độ theo phương pháp vốn chủ sở hữu

Tập đoàn chỉ có cơ sở kinh doanh đồng kiểm soát được phản ánh trong Báo cáo tài chính hợp nhất giữa niên độ theo phương pháp vốn chủ sở hữu là Công ty liên doanh TNHH Nippon Express Việt Nam có trụ sở chính tại 364 Cộng Hòa, phường 13, quận Tân Bình, TP. Hồ Chí Minh. Hoạt động kinh doanh chính của Công ty liên doanh TNHH Nippon Express Việt Nam là dịch vụ logistics. Tại ngày kết thúc kỳ kế toán, tỷ lệ phần sở hữu và tỷ lệ quyền biểu quyết của Công ty tại Công ty liên doanh TNHH Nippon Express Việt Nam là 50% (số đầu năm là 50%).

5e. Cơ sở kinh doanh đồng kiểm soát ngừng áp dụng phương pháp vốn chủ sở hữu khi lập Báo cáo tài chính hợp nhất giữa niên độ

Tập đoàn có cơ sở kinh doanh đồng kiểm soát ngừng áp dụng phương pháp vốn chủ sở hữu khi lập Báo cáo tài chính hợp nhất giữa niên độ là Transimex - Cambodia Company có trụ sở chính tại Suite 09/10B/79, Regency Square, Street 205, SK.Tomnoubteok, KH.Chamkamon, Phnompenh, Cambodia. Hoạt động kinh doanh chính của Transimex - Cambodia Company là dịch vụ logistics. Tại ngày kết thúc kỳ kế toán, tỷ lệ phần sở hữu và tỷ lệ quyền biểu quyết của Công ty tại Transimex - Cambodia Company là 50% (số đầu năm là 50%). Transimex - Cambodia Company không được hợp nhất theo phương pháp vốn chủ sở hữu với lý do công ty này đã ngưng hoạt động và đang làm thủ tục giải thể.

6. Tuyên bố về khả năng so sánh thông tin trên Báo cáo tài chính hợp nhất

Như đã trình bày tại thuyết minh số III.1, từ ngày 01 tháng 01 năm 2015 Tập đoàn áp dụng Thông tư số 200/2014/TT-BTC ngày 22 tháng 12 năm 2014 của Bộ Tài chính hướng dẫn Chế độ

CÔNG TY CỔ PHẦN TRANSIMEX

Địa chỉ: 172 Hai Bà Trưng, phường Đa Kao, quận 1, TP. Hồ Chí Minh

BÁO CÁO TÀI CHÍNH HỢP NHẤT GIỮA NIÊN ĐỘ

Quý 01 của năm tài chính kết thúc ngày 31 tháng 12 năm 2017

Bản thuyết minh Báo cáo tài chính hợp nhất (tiếp theo)

kế toán doanh nghiệp thay thế Quyết định số 15/2006/QĐ-BTC ngày 20 tháng 3 năm 2006 của Bộ trưởng Bộ Tài chính và Thông tư số 244/2009/TT-BTC ngày 31 tháng 12 năm 2009 của Bộ Tài chính cũng như Thông tư số 202/2014/TT-BTC ngày 22 tháng 12 năm 2014 của Bộ Tài chính thay thế cho phần XIII - Thông tư số 161/2007/TT-BTC ngày 31 tháng 12 năm 2007 của Bộ Tài chính hướng dẫn lập và trình bày Báo cáo tài chính hợp nhất theo Chuẩn mực kế toán Việt Nam số 25 “Báo cáo tài chính hợp nhất và kế toán các khoản đầu tư vào công ty con”. Công ty đã trình bày lại các số liệu so sánh do vậy các số liệu trình bày trên Báo cáo tài chính hợp nhất giữa niên độ 6 tháng đầu của năm tài chính kết thúc ngày 31 tháng 12 năm 2015 so sánh được với số liệu tương ứng của cùng kỳ năm trước.

7. Nhân viên

Tại ngày kết thúc kỳ kế toán Tập đoàn có 480 nhân viên đang làm việc tại các công ty trong Tập đoàn (số đầu năm là 488 nhân viên).

II. NĂM TÀI CHÍNH, ĐƠN VỊ TIỀN TỆ SỬ DỤNG TRONG KẾ TOÁN

1. Năm tài chính

Năm tài chính của Tập đoàn bắt đầu từ ngày 01 tháng 01 và kết thúc vào ngày 31 tháng 12 hàng năm.

2. Đơn vị tiền tệ sử dụng trong kế toán

Đơn vị tiền tệ sử dụng trong kế toán là Đồng Việt Nam (VND) do việc thu, chi chủ yếu được thực hiện bằng đơn vị tiền tệ VND.

III. CHUẨN MỰC VÀ CHẾ ĐỘ KẾ TOÁN ÁP DỤNG

1. Chuẩn mực và chế độ kế toán áp dụng

Ngày 22 tháng 12 năm 2014, Bộ Tài chính đã ban hành Thông tư số 200/2014/TT-BTC hướng dẫn Chế độ kế toán doanh nghiệp thay thế Quyết định số 15/2006/QĐ-BTC ngày 20 tháng 3 năm 2006 của Bộ trưởng Bộ Tài chính và Thông tư số 244/209/TT-BTC ngày 31 tháng 12 năm 2009 của Bộ Tài chính cũng như Thông tư số 202/2014/TT-BTC thay thế cho phần XIII - Thông tư số 161/2007/TT-BTC ngày 31 tháng 12 năm 2007 của Bộ Tài chính hướng dẫn lập và trình bày Báo cáo tài chính hợp nhất theo Chuẩn mực kế toán Việt Nam số 25 “Báo cáo tài chính hợp nhất và kế toán các khoản đầu tư vào công ty con”. Các Thông tư này có hiệu lực áp dụng cho năm tài chính bắt đầu vào hoặc sau ngày 01 tháng 01 năm 2015. Tập đoàn áp dụng các chuẩn mực kế toán, các Thông tư này và các thông tư khác hướng dẫn thực hiện chuẩn mực kế toán của Bộ Tài chính trong việc lập và trình bày Báo cáo tài chính hợp nhất giữa niên độ.

2. Tuyên bố về việc tuân thủ chuẩn mực kế toán và chế độ kế toán

Ban Tổng Giám đốc đảm bảo đã tuân thủ yêu cầu của các chuẩn mực kế toán, Chế độ kế toán doanh nghiệp Việt Nam được ban hành theo Thông tư số 200/2014/TT-BTC ngày 22 tháng 12 năm 2014, Thông tư số 202/2014/TT-BTC ngày 22 tháng 12 năm 2014 cũng như các thông tư khác hướng dẫn thực hiện chuẩn mực kế toán của Bộ Tài chính trong việc lập Báo cáo tài chính hợp nhất giữa niên độ.

IV. CÁC CHÍNH SÁCH KẾ TOÁN ÁP DỤNG

CÔNG TY CỔ PHẦN TRANSIMEX

Địa chỉ: 172 Hai Bà Trưng, phường Đa Kao, quận 1, TP. Hồ Chí Minh

BÁO CÁO TÀI CHÍNH HỢP NHẤT GIỮA NIÊN ĐỘ

Quý 01 của năm tài chính kết thúc ngày 31 tháng 12 năm 2017

Bản thuyết minh Báo cáo tài chính hợp nhất (tiếp theo)

1. Cơ sở lập Báo cáo tài chính hợp nhất

Báo cáo tài chính hợp nhất được lập trên cơ sở kế toán dồn tích (trừ các thông tin liên quan đến các luồng tiền).

2. Cơ sở hợp nhất

Báo cáo tài chính hợp nhất giữa niên độ bao gồm Báo cáo tài chính tổng hợp giữa niên độ của Công ty mẹ và Báo cáo tài chính giữa niên độ của các công ty con. Công ty con là đơn vị chịu sự kiểm soát của Công ty mẹ. Sự kiểm soát tồn tại khi Công ty mẹ có khả năng trực tiếp hay gián tiếp chi phối các chính sách tài chính và hoạt động của công ty con để thu được các lợi ích kinh tế từ các hoạt động này. Khi xác định quyền kiểm soát có tính đến quyền biểu quyết tiềm năng phát sinh từ các quyền chọn mua hoặc các công cụ nợ và công cụ vốn có thể chuyển đổi thành cổ phiếu phổ thông tại ngày kết thúc kỳ kế toán.

Kết quả hoạt động kinh doanh của các công ty con được mua lại hoặc bán đi trong kỳ được trình bày trong Báo cáo kết quả hoạt động kinh doanh hợp nhất giữa niên độ từ ngày mua hoặc cho đến ngày bán khoản đầu tư ở công ty con đó.

Báo cáo tài chính giữa niên độ của công ty mẹ và các công ty con sử dụng để hợp nhất được lập cho cùng một kỳ kế toán và áp dụng các chính sách kế toán thống nhất cho các giao dịch và sự kiện cùng loại trong những hoàn cảnh tương tự. Trong trường hợp chính sách kế toán của công ty con khác với chính sách kế toán áp dụng thống nhất trong Tập đoàn thì Báo cáo tài chính của công ty con sẽ có những điều chỉnh thích hợp trước khi sử dụng cho việc lập Báo cáo tài chính hợp nhất giữa niên độ.

Số dư các tài khoản trên Bảng cân đối kế toán giữa các công ty trong cùng Tập đoàn, các giao dịch nội bộ, các khoản lãi nội bộ chưa thực hiện phát sinh từ các giao dịch này phải được loại trừ hoàn toàn. Các khoản lỗ chưa thực hiện phát sinh từ các giao dịch nội bộ cũng được loại bỏ trừ khi chi phí tạo nên khoản lỗ đó không thể thu hồi được

Lợi ích của cổ đông không kiểm soát thể hiện phần lãi hoặc lỗ trong kết quả kinh doanh và tài sản thuần của công ty con không được nắm giữ bởi Tập đoàn và được trình bày ở khoản mục riêng trên Báo cáo kết quả hoạt động kinh doanh hợp nhất giữa niên độ và trên Bảng cân đối kế toán hợp nhất giữa niên độ (thuộc phần vốn chủ sở hữu). Lợi ích của cổ đông không kiểm soát bao gồm giá trị các lợi ích của cổ đông không kiểm soát tại ngày hợp nhất kinh doanh ban đầu và phần lợi ích của cổ đông không kiểm soát trong biến động của vốn chủ sở hữu kể từ ngày hợp nhất kinh doanh. Các khoản lỗ phát sinh tại công ty con được phân bổ tương ứng với phần sở hữu của cổ đông không kiểm soát, kể cả trường hợp số lỗ đó lớn hơn phần sở hữu của cổ đông không kiểm soát trong tài sản thuần của công ty con.

3. Các giao dịch bằng ngoại tệ

Các giao dịch phát sinh bằng ngoại tệ được chuyển đổi theo tỷ giá tại ngày phát sinh giao dịch. Số dư các khoản mục tiền tệ có gốc ngoại tệ tại ngày kết thúc kỳ kế toán được qui đổi theo tỷ giá tại ngày này.

Chênh lệch tỷ giá phát sinh trong kỳ từ các giao dịch bằng ngoại tệ được ghi nhận vào doanh thu hoạt động tài chính hoặc chi phí tài chính. Chênh lệch tỷ giá do đánh giá lại các khoản mục tiền tệ có gốc ngoại tệ tại ngày kết thúc kỳ kế toán sau khi bù trừ chênh lệch tăng và chênh lệch giảm được ghi nhận vào doanh thu hoạt động tài chính hoặc chi phí tài chính.

CÔNG TY CỔ PHẦN TRANSIMEX

Địa chỉ: 172 Hai Bà Trưng, phường Đa Kao, quận 1, TP. Hồ Chí Minh

BÁO CÁO TÀI CHÍNH HỢP NHẤT GIỮA NIÊN ĐỘ

Quý 01 của năm tài chính kết thúc ngày 31 tháng 12 năm 2017

Bản thuyết minh Báo cáo tài chính hợp nhất (tiếp theo)

Tỷ giá sử dụng để quy đổi các giao dịch phát sinh bằng ngoại tệ là tỷ giá giao dịch thực tế tại thời điểm phát sinh giao dịch. Tỷ giá giao dịch thực tế đối với các giao dịch bằng ngoại tệ được xác định như sau:

- Đối với hợp đồng mua bán ngoại tệ (hợp đồng mua bán ngoại tệ giao ngay, hợp đồng kỳ hạn, hợp đồng tương lai, hợp đồng quyền chọn, hợp đồng hoán đổi): tỷ giá ký kết trong hợp đồng mua, bán ngoại tệ giữa Tập đoàn và ngân hàng.
- Đối với các khoản góp vốn hoặc nhận vốn góp: tỷ giá mua ngoại tệ của ngân hàng nơi Tập đoàn mở tài khoản để nhận vốn của nhà đầu tư tại ngày góp vốn.
- Đối với nợ phải thu: tỷ giá mua của ngân hàng thương mại nơi Tập đoàn chỉ định khách hàng thanh toán tại thời điểm giao dịch phát sinh.
- Đối với nợ phải trả: tỷ giá bán của ngân hàng thương mại nơi Tập đoàn dự kiến giao dịch tại thời điểm giao dịch phát sinh.
- Đối với các giao dịch mua sắm tài sản hoặc các khoản chi phí được thanh toán ngay bằng ngoại tệ (không qua các tài khoản phải trả): tỷ giá mua của ngân hàng thương mại nơi Tập đoàn thực hiện thanh toán.

Tỷ giá sử dụng để đánh giá lại số dư các khoản mục tiền tệ có gốc ngoại tệ tại ngày kết thúc kỳ kế toán được xác định theo nguyên tắc sau:

- Đối với các khoản ngoại tệ gửi ngân hàng: tỷ giá mua ngoại tệ của ngân hàng nơi Tập đoàn mở tài khoản ngoại tệ.
- Đối với các khoản mục tiền tệ có gốc ngoại tệ được phân loại là tài sản khác: tỷ giá mua ngoại tệ của Ngân hàng thương mại cổ phần ngoại thương Việt Nam (Ngân hàng Tập đoàn thường xuyên có giao dịch).
- Đối với các khoản mục tiền tệ có gốc ngoại tệ được phân loại là nợ phải trả: tỷ giá bán ngoại tệ của Ngân hàng thương mại cổ phần ngoại thương Việt Nam (Ngân hàng Tập đoàn thường xuyên có giao dịch).

4. Tiền và các khoản tương đương tiền

Tiền bao gồm tiền mặt và tiền gửi ngân hàng không kỳ hạn. Các khoản tương đương tiền là các khoản đầu tư ngắn hạn có thời hạn thu hồi không quá 3 tháng kể từ ngày đầu tư, có khả năng chuyển đổi dễ dàng thành một lượng tiền xác định và không có rủi ro trong việc chuyển đổi thành tiền tại thời điểm báo cáo.

5. Các khoản đầu tư tài chính

Chứng khoán kinh doanh

Khoản đầu tư được phân loại là chứng khoán kinh doanh khi nắm giữ vì mục đích mua bán để kiếm lời.

Chứng khoán kinh doanh được ghi sổ kế toán theo giá gốc. Giá gốc của chứng khoán kinh doanh được xác định theo giá trị hợp lý của các khoản thanh toán tại thời điểm giao dịch phát sinh cộng các chi phí liên quan đến giao dịch mua chứng khoán kinh doanh.

Thời điểm ghi nhận các khoản chứng khoán kinh doanh là thời điểm Tập đoàn có quyền sở hữu, cụ thể như sau:

- Đối với chứng khoán niêm yết: được ghi nhận tại thời điểm khớp lệnh (T+0).
- Đối với chứng khoán chưa niêm yết: được ghi nhận tại thời điểm chính thức có quyền sở hữu theo qui định của pháp luật.

CÔNG TY CỔ PHẦN TRANSIMEX

Địa chỉ: 172 Hai Bà Trưng, phường Đa Kao, quận 1, TP. Hồ Chí Minh

BÁO CÁO TÀI CHÍNH HỢP NHẤT GIỮA NIÊN ĐỘ

Quý 01 của năm tài chính kết thúc ngày 31 tháng 12 năm 2017

Bản thuyết minh Báo cáo tài chính hợp nhất (tiếp theo)

Tiền lãi, cổ tức và lợi nhuận của các kỳ trước khi chứng khoán kinh doanh được mua được hạch toán giảm giá trị của chứng khoán kinh doanh đó. Tiền lãi, cổ tức và lợi nhuận của các kỳ sau khi chứng khoán kinh doanh được mua được ghi nhận doanh thu. Cổ tức được nhận bằng cổ phiếu chỉ được theo dõi số lượng cổ phiếu tăng thêm, không ghi nhận giá trị cổ phiếu nhận được.

Dự phòng giảm giá chứng khoán kinh doanh được lập cho từng loại chứng khoán được mua bán trên thị trường và có giá trị hợp lý thấp hơn giá gốc. Giá trị hợp lý của chứng khoán kinh doanh niêm yết trên thị trường chứng khoán hoặc được giao dịch trên sàn UPCOM là giá đóng cửa tại ngày kết thúc kỳ kế toán. Trường hợp tại ngày kết thúc kỳ kế toán thị trường chứng khoán hay sàn UPCOM không giao dịch thì giá trị hợp lý của chứng khoán là giá đóng cửa phiên giao dịch trước liền kề với ngày kết thúc kỳ kế toán.

Tăng, giảm số dự phòng giảm giá chứng khoán kinh doanh cần phải trích lập tại ngày kết thúc kỳ kế toán được ghi nhận vào chi phí tài chính.

Các khoản cho vay

Các khoản cho vay được xác định theo giá gốc trừ các khoản dự phòng phải thu khó đòi. Dự phòng phải thu khó đòi của các khoản cho vay được lập căn cứ vào dự kiến mức tổn thất có thể xảy ra.

Các khoản đầu tư vào công ty liên doanh, liên kết

Công ty liên doanh

Công ty liên doanh là doanh nghiệp được thành lập trên cơ sở thỏa thuận trên hợp đồng mà theo đó Tập đoàn và các bên tham gia thực hiện hoạt động kinh tế trên cơ sở đồng kiểm soát. Đồng kiểm soát được hiểu là việc đưa ra các quyết định mang tính chiến lược liên quan đến các chính sách hoạt động và tài chính của công ty liên doanh phải có sự đồng thuận của các bên tham gia liên doanh.

Tập đoàn ghi nhận lợi ích của mình trong cơ sở kinh doanh đồng kiểm soát theo phương pháp vốn chủ sở hữu. Theo đó khoản vốn góp trong liên doanh được ghi nhận ban đầu theo giá gốc, sau đó được điều chỉnh theo những thay đổi của phần sở hữu của Tập đoàn trong tài sản thuần của cơ sở kinh doanh đồng kiểm soát. Báo cáo kết quả hoạt động kinh doanh hợp nhất giữa niên độ phản ánh phần sở hữu của Tập đoàn trong kết quả hoạt động kinh doanh của cơ sở kinh doanh đồng kiểm soát. Tập đoàn ngừng sử dụng phương pháp vốn chủ sở hữu kể từ ngày kết thúc quyền đồng kiểm soát hoặc không có ảnh hưởng đáng kể đối với cơ sở kinh doanh được đồng kiểm soát.

Báo cáo tài chính của cơ sở kinh doanh đồng kiểm soát được lập cùng kỳ kế toán với Báo cáo tài chính hợp nhất giữa niên độ của Tập đoàn. Khi chính sách kế toán của cơ sở kinh doanh đồng kiểm soát khác với chính sách kế toán áp dụng thống nhất trong Tập đoàn thì Báo cáo tài chính của cơ sở kinh doanh đồng kiểm soát sẽ có những điều chỉnh thích hợp trước khi sử dụng cho việc lập Báo cáo tài chính hợp nhất giữa niên độ.

Các khoản lãi, lỗ chưa thực hiện phát sinh từ các giao dịch với các cơ sở kinh doanh đồng kiểm soát được loại trừ tương ứng với phần thuộc về Tập đoàn khi lập Báo cáo tài chính hợp nhất giữa niên độ.

Công ty liên kết

Công ty liên kết là doanh nghiệp mà Tập đoàn có ảnh hưởng đáng kể nhưng không có quyền kiểm soát đối với các chính sách tài chính và hoạt động. Ảnh hưởng đáng kể thể hiện ở quyền

CÔNG TY CỔ PHẦN TRANSIMEX

Địa chỉ: 172 Hai Bà Trưng, phường Đa Kao, quận 1, TP. Hồ Chí Minh

BÁO CÁO TÀI CHÍNH HỢP NHẤT GIỮA NIÊN ĐỘ

Quý 01 của năm tài chính kết thúc ngày 31 tháng 12 năm 2017

Bản thuyết minh Báo cáo tài chính hợp nhất (tiếp theo)

tham gia vào việc đưa ra các quyết định về chính sách tài chính và hoạt động của doanh nghiệp nhận đầu tư nhưng không kiểm soát các chính sách này.

Các khoản đầu tư vào các công ty liên kết được ghi nhận theo phương pháp vốn chủ sở hữu. Theo đó, khoản đầu tư vào công ty liên kết được thể hiện trên Báo cáo tài chính hợp nhất giữa niên độ theo chi phí đầu tư ban đầu và điều chỉnh cho các thay đổi trong phần lợi ích trên tài sản thuần của công ty liên kết sau ngày đầu tư. Nếu lợi ích của Tập đoàn trong khoản lỗ của công ty liên kết lớn hơn hoặc bằng giá trị ghi sổ của khoản đầu tư thì giá trị khoản đầu tư được trình bày trên Báo cáo tài chính hợp nhất giữa niên độ là bằng không trừ khi Tập đoàn có các nghĩa vụ thực hiện thanh toán thay cho công ty liên kết.

Báo cáo tài chính của công ty liên kết được lập cùng kỳ kế toán với Báo cáo tài chính hợp nhất giữa niên độ của Tập đoàn. Khi chính sách kế toán của công ty liên kết khác với chính sách kế toán áp dụng thống nhất trong Tập đoàn thì Báo cáo tài chính của công ty liên kết sẽ có những điều chỉnh thích hợp trước khi sử dụng cho việc lập Báo cáo tài chính hợp nhất giữa niên độ.

Các khoản lãi, lỗ chưa thực hiện phát sinh từ các giao dịch với các công ty liên kết được loại trừ tương ứng với phần thuộc về Tập đoàn khi lập Báo cáo tài chính hợp nhất giữa niên độ.

6. Các khoản phải thu

Các khoản nợ phải thu được trình bày theo giá trị ghi sổ trừ đi các khoản dự phòng phải thu khó đòi.

Việc phân loại các khoản phải thu là phải thu khách hàng và phải thu khác được thực hiện theo nguyên tắc sau:

- Phải thu của khách hàng phản ánh các khoản phải thu mang tính chất thương mại phát sinh từ giao dịch có tính chất mua – bán giữa Tập đoàn và người mua là đơn vị độc lập với Tập đoàn, bao gồm cả các khoản phải thu về tiền bán hàng xuất khẩu ủy thác cho đơn vị khác.
- Phải thu khác phản ánh các khoản phải thu không có tính thương mại, không liên quan đến giao dịch mua – bán.

Dự phòng phải thu khó đòi được lập cho từng khoản nợ phải thu khó đòi căn cứ vào dự kiến mức tổn thất có thể xảy ra.

Tăng, giảm số dư dự phòng nợ phải thu khó đòi cần phải trích lập tại ngày kết thúc kỳ kế toán được ghi nhận vào chi phí quản lý doanh nghiệp.

7. Hàng tồn kho

Hàng tồn kho được ghi nhận theo giá thấp hơn giữa giá gốc và giá trị thuần có thể thực hiện được.

Giá gốc hàng tồn kho được xác định như sau:

- Nguyên vật liệu, hàng hóa: bao gồm chi phí mua và các chi phí liên quan trực tiếp khác phát sinh để có được hàng tồn kho ở địa điểm và trạng thái hiện tại.
- Chi phí sản xuất kinh doanh dở dang: chỉ bao gồm các chi phí trực tiếp khác.

Giá gốc của hàng tồn kho được tính theo phương pháp giá đích danh và được hạch toán theo phương pháp kê khai thường xuyên.

CÔNG TY CỔ PHẦN TRANSIMEX

Địa chỉ: 172 Hai Bà Trưng, phường Đa Kao, quận 1, TP. Hồ Chí Minh

BÁO CÁO TÀI CHÍNH HỢP NHẤT GIỮA NIÊN ĐỘ

Quý 01 của năm tài chính kết thúc ngày 31 tháng 12 năm 2017

Bản thuyết minh Báo cáo tài chính hợp nhất (tiếp theo)

Giá trị thuần có thể thực hiện được là giá bán ước tính của hàng tồn kho trong kỳ sản xuất, kinh doanh bình thường trừ chi phí ước tính để hoàn thành và chi phí ước tính cần thiết cho việc tiêu thụ chúng.

Dự phòng giảm giá hàng tồn kho được lập cho từng mặt hàng tồn kho có giá gốc lớn hơn giá trị thuần có thể thực hiện được. Đối với dịch vụ cung cấp dở dang, việc lập dự phòng giảm giá được tính theo từng loại dịch vụ có mức giá riêng biệt. Tăng, giảm số dư dự phòng giảm giá hàng tồn kho cần phải trích lập tại ngày kết thúc kỳ kế toán được ghi nhận vào giá vốn hàng bán.

8. Chi phí trả trước

Chi phí trả trước bao gồm các chi phí thực tế đã phát sinh nhưng có liên quan đến kết quả hoạt động sản xuất kinh doanh của nhiều kỳ kế toán. Chi phí trả trước của Tập đoàn bao gồm các chi phí sau:

Công cụ, dụng cụ

Các công cụ, dụng cụ đã đưa vào sử dụng được phân bổ vào chi phí theo phương pháp đường thẳng với thời gian phân bổ không quá 1 năm được phân loại là chi phí trả trước ngắn hạn. Các công cụ, dụng cụ có thời gian phân bổ từ 1 năm trở lên và không quá 3 năm được phân loại là chi phí trả trước dài hạn

Chi phí bảo hiểm

Chi phí bảo hiểm được phân bổ vào chi phí theo phương pháp đường thẳng với thời gian phân bổ không quá 1 năm.

Chi phí thuê văn phòng, kho bãi

Chi phí thuê văn phòng, kho bãi được phân bổ vào chi phí theo phương pháp đường thẳng với thời gian phân bổ không quá 1 năm.

Chi phí cầu đường

Chi phí cầu đường được phân bổ vào chi phí theo phương pháp đường thẳng với thời gian phân bổ không quá 1 năm.

Các chi phí trả trước ngắn hạn khác

Các chi phí trả trước ngắn hạn khác được phân bổ vào chi phí theo phương pháp đường thẳng với thời gian phân bổ không quá 1 năm.

Chi phí sửa chữa tài sản

Chi phí sửa chữa tài sản phát sinh một lần có giá trị lớn được phân bổ vào chi phí theo phương pháp đường thẳng không quá 3 năm.

Thẻ hội viên chơi golf

Chi phí đăng ký thẻ hội viên chơi golf được phân bổ vào quỹ thưởng của Ban điều hành quản lý theo phương pháp đường thẳng trong thời gian không quá 3 năm.

Tiền thuê đất trả trước

Tiền thuê đất trả trước thể hiện khoản tiền thuê đất đã trả cho phần đất Tập đoàn đang sử dụng. Tiền thuê đất trả trước được phân bổ vào chi phí theo phương pháp đường thẳng tương ứng với thời gian thuê (20 năm).

CÔNG TY CỔ PHẦN TRANSIMEX

Địa chỉ: 172 Hai Bà Trưng, phường Đa Kao, quận 1, TP. Hồ Chí Minh

BÁO CÁO TÀI CHÍNH HỢP NHẤT GIỮA NIÊN ĐỘ

Quý 01 của năm tài chính kết thúc ngày 31 tháng 12 năm 2017

Bản thuyết minh Báo cáo tài chính hợp nhất (tiếp theo)

Các chi phí trả trước dài hạn khác

Các chi phí trả trước dài hạn khác được phân bổ vào chi phí theo phương pháp đường thẳng không quá 3 năm.

9. Tài sản thuê hoạt động

Thuê tài sản được phân loại là thuê hoạt động nếu phần lớn rủi ro và lợi ích gắn liền với quyền sở hữu tài sản thuộc về người cho thuê. Chi phí thuê hoạt động được phân bổ vào chi phí theo phương pháp đường thẳng cho suốt thời hạn thuê tài sản, không phụ thuộc vào phương thức thanh toán tiền thuê.

10. Tài sản cố định hữu hình

Tài sản cố định hữu hình được thể hiện theo nguyên giá trừ hao mòn lũy kế. Nguyên giá tài sản cố định hữu hình bao gồm toàn bộ các chi phí mà Tập đoàn phải bỏ ra để có được tài sản cố định tính đến thời điểm đưa tài sản đó vào trạng thái sẵn sàng sử dụng. Các chi phí phát sinh sau ghi nhận ban đầu chỉ được ghi tăng nguyên giá tài sản cố định nếu các chi phí này chắc chắn làm tăng lợi ích kinh tế trong tương lai do sử dụng tài sản đó. Các chi phí phát sinh không thỏa mãn điều kiện trên được ghi nhận là chi phí sản xuất, kinh doanh trong kỳ.

Khi tài sản cố định hữu hình được bán hay thanh lý, nguyên giá và giá trị hao mòn lũy kế được xóa sổ và lãi, lỗ phát sinh do thanh lý được ghi nhận vào thu nhập hay chi phí trong kỳ.

Tài sản cố định hữu hình được khấu hao theo phương pháp đường thẳng dựa trên thời gian hữu dụng ước tính. Số năm khấu hao của các loại tài sản cố định hữu hình như sau:

<u>Loại tài sản cố định</u>	<u>Số năm</u>
Nhà cửa, vật kiến trúc	08 - 25
Phương tiện vận tải, truyền dẫn	04 - 20
Thiết bị, dụng cụ quản lý	04 - 15
Tài sản cố định hữu hình khác	05

11. Bất động sản đầu tư

Bất động sản đầu tư là quyền sử dụng đất, nhà, thuộc sở hữu của Tập đoàn được sử dụng nhằm mục đích thu lợi từ việc cho thuê. Bất động sản đầu tư được thể hiện theo nguyên giá trừ hao mòn lũy kế. Nguyên giá của bất động sản đầu tư là toàn bộ các chi phí mà Tập đoàn phải bỏ ra hoặc giá trị hợp lý của các khoản đưa ra để trao đổi nhằm có được bất động sản đầu tư tính đến thời điểm mua hoặc xây dựng hoàn thành.

Các chi phí liên quan đến bất động sản đầu tư phát sinh sau ghi nhận ban đầu được ghi nhận vào chi phí, trừ khi chi phí này có khả năng chắc chắn làm cho bất động sản đầu tư tạo ra lợi ích kinh tế trong tương lai nhiều hơn mức hoạt động được đánh giá ban đầu thì được ghi tăng nguyên giá.

Khi bất động sản đầu tư được bán, nguyên giá và khấu hao lũy kế được xóa sổ và lãi, lỗ nào phát sinh được hạch toán vào thu nhập hay chi phí trong kỳ.

Việc chuyển từ bất động sản chủ sở hữu sử dụng hoặc hàng tồn kho thành bất động sản đầu tư chỉ khi chủ sở hữu chấm dứt sử dụng tài sản đó và bắt đầu cho bên khác thuê hoạt động hoặc khi kết thúc giai đoạn xây dựng. Việc chuyển từ bất động sản đầu tư sang bất động sản chủ sở hữu sử dụng hay hàng tồn kho chỉ khi chủ sở hữu bắt đầu sử dụng tài sản này hoặc bắt đầu triển khai cho mục đích bán. Việc chuyển từ bất động sản đầu tư sang bất động sản chủ sở hữu sử dụng hoặc

CÔNG TY CỔ PHẦN TRANSIMEX

Địa chỉ: 172 Hai Bà Trưng, phường Đa Kao, quận 1, TP. Hồ Chí Minh

BÁO CÁO TÀI CHÍNH HỢP NHẤT GIỮA NIÊN ĐỘ

Quý 01 của năm tài chính kết thúc ngày 31 tháng 12 năm 2017

Bản thuyết minh Báo cáo tài chính hợp nhất (tiếp theo)

hàng tồn kho không làm thay đổi nguyên giá hay giá trị còn lại của bất động sản tại ngày chuyển đổi.

Bất động sản đầu tư sử dụng để cho thuê được khấu hao theo phương pháp đường thẳng dựa trên thời gian hữu dụng ước tính. Số năm khấu hao của bất động sản đầu tư là 30 năm.

12. Tài sản cố định vô hình

Tài sản cố định vô hình được thể hiện theo nguyên giá trừ hao mòn lũy kế.

Nguyên giá tài sản cố định vô hình bao gồm toàn bộ các chi phí mà Tập đoàn phải bỏ ra để có được tài sản cố định tính đến thời điểm đưa tài sản đó vào trạng thái sẵn sàng sử dụng. Chi phí liên quan đến tài sản cố định vô hình phát sinh sau khi ghi nhận ban đầu được ghi nhận là chi phí sản xuất, kinh doanh trong kỳ trừ khi các chi phí này gắn liền với một tài sản cố định vô hình cụ thể và làm tăng lợi ích kinh tế từ các tài sản này.

Khi tài sản cố định vô hình được bán hay thanh lý, nguyên giá và giá trị hao mòn lũy kế được xóa sổ và lãi, lỗ phát sinh do thanh lý được ghi nhận vào thu nhập hay chi phí trong năm.

Tài sản cố định vô hình của Tập đoàn bao gồm:

Quyền sử dụng đất

Quyền sử dụng đất là tiền thuê đất Tập đoàn trả một lần cho nhiều năm và được cấp Giấy chứng nhận quyền sử dụng đất. Quyền sử dụng đất này được khấu hao theo thời hạn thuê đất (32 năm).

Chương trình phần mềm

Chi phí liên quan đến các chương trình phần mềm máy tính không phải là một bộ phận gắn kết với phần cứng có liên quan được vốn hoá. Nguyên giá của phần mềm máy tính là toàn bộ các chi phí mà Tập đoàn đã chi ra tính đến thời điểm đưa phần mềm vào sử dụng. Phần mềm máy tính được khấu hao theo phương pháp đường thẳng trong 05 năm.

Bản quyền, bằng sáng chế

Nguyên giá của bản quyền tác giả, bằng sáng chế mua lại từ bên thứ ba bao gồm giá mua, thuế mua hàng không được hoàn lại và chi phí đăng ký. Bản quyền tác giả, bằng sáng chế được khấu hao theo phương pháp đường thẳng trong 04 năm.

13. Chi phí xây dựng cơ bản dở dang

Chi phí xây dựng cơ bản dở dang phản ánh các chi phí liên quan trực tiếp (bao gồm cả chi phí lãi vay có liên quan phù hợp với chính sách kế toán của Tập đoàn) đến các tài sản đang trong quá trình xây dựng, máy móc thiết bị đang lắp đặt để phục vụ cho mục đích sản xuất, cho thuê và quản lý cũng như chi phí liên quan đến việc sửa chữa tài sản cố định đang thực hiện. Các tài sản này được ghi nhận theo giá gốc và không được tính khấu hao.

14. Hợp đồng hợp tác kinh doanh

Tập đoàn ghi nhận trên Báo cáo tài chính hợp nhất giữa niên độ các hợp đồng hợp tác kinh doanh dưới hình thức hoạt động kinh doanh do một bên kiểm soát chia lợi nhuận sau thuế và đồng kiểm soát các nội dung sau:

- Doanh thu được chia từ việc bán hàng hóa hoặc cung cấp dịch vụ của liên doanh.
- Các khoản chi phí phải gánh chịu.

CÔNG TY CỔ PHẦN TRANSIMEX

Địa chỉ: 172 Hai Bà Trưng, phường Đa Kao, quận 1, TP, Hồ Chí Minh

BÁO CÁO TÀI CHÍNH HỢP NHẤT GIỮA NIÊN ĐỘ

Quý 01 của năm tài chính kết thúc ngày 31 tháng 12 năm 2017

Bản thuyết minh Báo cáo tài chính hợp nhất (tiếp theo)

15. Các khoản nợ phải trả và chi phí phải trả

Các khoản nợ phải trả và chi phí phải trả được ghi nhận cho số tiền phải trả trong tương lai liên quan đến hàng hóa và dịch vụ đã nhận được. Chi phí phải trả được ghi nhận dựa trên các ước tính hợp lý về số tiền phải trả.

Việc phân loại các khoản phải trả là phải trả người bán, chi phí phải trả và phải trả khác được thực hiện theo nguyên tắc sau:

- Phải trả người bán phản ánh các khoản phải trả mang tính chất thương mại phát sinh từ giao dịch mua hàng hóa, dịch vụ, tài sản và người bán là đơn vị độc lập với Tập đoàn, bao gồm cả các khoản phải trả khi nhập khẩu thông qua người nhận ủy thác.
- Chi phí phải trả phản ánh các khoản phải trả cho hàng hóa, dịch vụ đã nhận được từ người bán hoặc đã cung cấp cho người mua nhưng chưa chi trả do chưa có hóa đơn hoặc chưa đủ hồ sơ, tài liệu kế toán và các khoản phải trả cho người lao động về tiền lương nghỉ phép, các khoản chi phí sản xuất, kinh doanh phải trích trước.
- Phải trả khác phản ánh các khoản phải trả không có tính thương mại, không liên quan đến giao dịch mua, bán, cung cấp hàng hóa dịch vụ.

16. Trái phiếu thường

Trái phiếu thường bao gồm trái phiếu không có quyền chuyển đổi thành cổ phiếu hoặc trái phiếu có thể chuyển đổi thành một lượng cổ phiếu không xác định tại ngày đáo hạn (do phụ thuộc vào giá trị thị trường của cổ phiếu tại ngày đáo hạn).

Giá trị ghi sổ của trái phiếu thường được phản ánh trên cơ sở thuần bằng trị giá trái phiếu theo mệnh giá trừ chiết khấu trái phiếu cộng phụ trội trái phiếu.

Tập đoàn theo dõi chiết khấu và phụ trội cho từng loại trái phiếu thường phát hành và tình hình phân bổ từng khoản chiết khấu, phụ trội khi xác định chi phí đi vay tính vào chi phí hoặc vốn hoá theo từng kỳ, cụ thể:

- Chiết khấu trái phiếu được phân bổ dần để tính vào chi phí đi vay từng kỳ trong suốt thời hạn của trái phiếu.
- Phụ trội trái phiếu được phân bổ dần để giảm trừ chi phí đi vay từng kỳ trong suốt thời hạn của trái phiếu.

Việc phân bổ khoản chiết khấu hoặc phụ trội có thể sử dụng phương pháp lãi suất thực tế hoặc phương pháp đường thẳng:

- Theo phương pháp lãi suất thực tế: Khoản chiết khấu hoặc phụ trội phân bổ vào mỗi kỳ được tính bằng chênh lệch giữa chi phí lãi vay phải trả cho mỗi kỳ trả lãi (được tính bằng giá trị ghi sổ đầu kỳ của trái phiếu nhân với tỷ lệ lãi thực tế trên thị trường) với số tiền phải trả từng kỳ.
- Theo phương pháp đường thẳng: Khoản chiết khấu hoặc phụ trội phân bổ đều trong suốt kỳ hạn của trái phiếu.

17. Vốn chủ sở hữu

Vốn góp của chủ sở hữu

Vốn góp của chủ sở hữu được ghi nhận theo số vốn thực tế đã góp của các cổ đông của Tập đoàn.

Thặng dư vốn cổ phần

Thặng dư vốn cổ phần được ghi nhận theo số chênh lệch giữa giá phát hành và mệnh giá cổ phiếu khi phát hành lần đầu, phát hành bổ sung, chênh lệch giữa giá tái phát hành và giá trị sổ sách của

CÔNG TY CỔ PHẦN TRANSIMEX

Địa chỉ: 172 Hai Bà Trưng, phường Đa Kao, quận 1, TP. Hồ Chí Minh

BÁO CÁO TÀI CHÍNH HỢP NHẤT GIỮA NIÊN ĐỘ

Quý 01 của năm tài chính kết thúc ngày 31 tháng 12 năm 2017

Bản thuyết minh Báo cáo tài chính hợp nhất (tiếp theo)

cổ phiếu quỹ và cấu phần vốn của trái phiếu chuyển đổi khi đáo hạn. Chi phí trực tiếp liên quan đến việc phát hành bổ sung cổ phiếu và tái phát hành cổ phiếu quỹ được ghi giảm thẳng dư vốn cổ phần.

18. Phân phối lợi nhuận

Lợi nhuận sau thuế thu nhập doanh nghiệp được phân phối cho các cổ đông sau khi đã trích lập các quỹ theo Điều lệ của Tập đoàn cũng như các quy định của pháp luật và đã được Đại hội đồng cổ đông phê duyệt.

Việc phân phối lợi nhuận cho các cổ đông được cân nhắc đến các khoản mục phi tiền tệ nằm trong lợi nhuận sau thuế chưa phân phối có thể ảnh hưởng đến luồng tiền và khả năng chi trả cổ tức như lãi do đánh giá lại tài sản mang đi góp vốn, lãi do đánh giá lại các khoản mục tiền tệ, các công cụ tài chính và các khoản mục phi tiền tệ khác.

Cổ tức được ghi nhận là nợ phải trả khi được Đại hội đồng cổ đông phê duyệt.

19. Ghi nhận doanh thu và thu nhập

Doanh thu cung cấp dịch vụ

Doanh thu cung cấp dịch vụ được ghi nhận khi đồng thời thỏa mãn các điều kiện sau:

- Doanh thu được xác định tương đối chắc chắn. Khi hợp đồng qui định người mua được quyền trả lại dịch vụ đã mua theo những điều kiện cụ thể, doanh thu chỉ được ghi nhận khi những điều kiện cụ thể đó không còn tồn tại và người mua không được quyền trả lại dịch vụ đã cung cấp.
- Tập đoàn đã hoặc sẽ thu được lợi ích kinh tế từ giao dịch cung cấp dịch vụ đó.
- Xác định được phần công việc đã hoàn thành vào thời điểm báo cáo.
- Xác định được chi phí phát sinh cho giao dịch và chi phí để hoàn thành giao dịch cung cấp dịch vụ đó.

Trường hợp dịch vụ được thực hiện trong nhiều kỳ thì doanh thu được ghi nhận trong kỳ được căn cứ vào kết quả phần công việc đã hoàn thành vào ngày kết thúc kỳ kế toán.

Doanh thu cho thuê tài sản hoạt động

Doanh thu cho thuê tài sản hoạt động được ghi nhận theo phương pháp đường thẳng trong suốt thời gian cho thuê. Tiền cho thuê nhận trước của nhiều kỳ được phân bổ vào doanh thu phù hợp với thời gian cho thuê.

Tiền lãi

Tiền lãi được ghi nhận trên cơ sở thời gian và lãi suất thực tế từng kỳ.

Cổ tức và lợi nhuận được chia

Cổ tức và lợi nhuận được chia được ghi nhận khi Tập đoàn đã được quyền nhận cổ tức hoặc lợi nhuận từ việc góp vốn. Cổ tức được nhận bằng cổ phiếu chỉ được theo dõi số lượng cổ phiếu tăng thêm, không ghi nhận giá trị cổ phiếu nhận được.

20. Chi phí đi vay

Chi phí đi vay bao gồm lãi tiền vay và các chi phí khác phát sinh liên quan trực tiếp đến các khoản vay.

CÔNG TY CỔ PHẦN TRANSIMEX

Địa chỉ: 172 Hai Bà Trưng, phường Đa Kao, quận 1, TP. Hồ Chí Minh

BÁO CÁO TÀI CHÍNH HỢP NHẤT GIỮA NIÊN ĐỘ

Quý 01 của năm tài chính kết thúc ngày 31 tháng 12 năm 2017

Bản thuyết minh Báo cáo tài chính hợp nhất (tiếp theo)

Chi phí đi vay được ghi nhận vào chi phí khi phát sinh. Trường hợp chi phí đi vay liên quan trực tiếp đến việc đầu tư xây dựng hoặc sản xuất tài sản dở dang cần có một thời gian đủ dài (trên 12 tháng) để có thể đưa vào sử dụng theo mục đích định trước hoặc bán thì chi phí đi vay này được tính vào giá trị của tài sản đó. Đối với khoản vay riêng phục vụ việc xây dựng tài sản cố định, bất động sản đầu tư, lãi vay được vốn hóa kể cả khi thời gian xây dựng dưới 12 tháng. Các khoản thu nhập phát sinh từ việc đầu tư tạm thời các khoản vay được ghi giảm nguyên giá tài sản có liên quan.

Đối với các khoản vốn vay chung trong đó có sử dụng cho mục đích đầu tư xây dựng hoặc sản xuất tài sản dở dang thì chi phí đi vay vốn hóa được xác định theo tỷ lệ vốn hóa đối với chi phí lũy kế bình quân gia quyền phát sinh cho việc đầu tư xây dựng cơ bản hoặc sản xuất tài sản đó. Tỷ lệ vốn hóa được tính theo tỷ lệ lãi suất bình quân gia quyền của các khoản vay chưa trả trong kỳ, ngoại trừ các khoản vay riêng biệt phục vụ cho mục đích hình thành một tài sản cụ thể.

21. Các khoản chi phí

Chi phí là những khoản làm giảm lợi ích kinh tế được ghi nhận tại thời điểm giao dịch phát sinh hoặc khi có khả năng tương đối chắc chắn sẽ phát sinh trong tương lai không phân biệt đã chi tiền hay chưa.

Các khoản chi phí và khoản doanh thu do nó tạo ra phải được ghi nhận đồng thời theo nguyên tắc phù hợp. Trong trường hợp nguyên tắc phù hợp xung đột với nguyên tắc thận trọng, chi phí được ghi nhận căn cứ vào bản chất và qui định của các chuẩn mực kế toán để đảm bảo phản ánh giao dịch một cách trung thực, hợp lý.

22. Thuế thu nhập doanh nghiệp

Chi phí thuế thu nhập doanh nghiệp bao gồm thuế thu nhập hiện hành và thuế thu nhập hoãn lại.

Thuế thu nhập hiện hành

Thuế thu nhập hiện hành là khoản thuế được tính dựa trên thu nhập tính thuế. Thu nhập tính thuế chênh lệch so với lợi nhuận kế toán là do điều chỉnh các khoản chênh lệch tạm thời giữa thuế và kế toán, các chi phí không được trừ cũng như điều chỉnh các khoản thu nhập không phải chịu thuế và các khoản lỗ được chuyển.

Thuế thu nhập hoãn lại

Thuế thu nhập hoãn lại là khoản thuế thu nhập doanh nghiệp sẽ phải nộp hoặc sẽ được hoãn lại do chênh lệch tạm thời giữa giá trị ghi sổ của tài sản và nợ phải trả cho mục đích lập Báo cáo tài chính và cơ sở tính thuế thu nhập. Thuế thu nhập hoãn lại phải trả được ghi nhận cho tất cả các khoản chênh lệch tạm thời chịu thuế. Tài sản thuế thu nhập hoãn lại chỉ được ghi nhận khi chắc chắn trong tương lai sẽ có lợi nhuận tính thuế để sử dụng những chênh lệch tạm thời được khấu trừ này.

Giá trị ghi sổ của tài sản thuế thu nhập doanh nghiệp hoãn lại được xem xét lại vào ngày kết thúc kỳ kế toán và sẽ được ghi giảm đến mức đảm bảo chắc chắn có đủ lợi nhuận tính thuế cho phép lợi ích của một phần hoặc toàn bộ tài sản thuế thu nhập hoãn lại được sử dụng. Các tài sản thuế thu nhập doanh nghiệp hoãn lại chưa được ghi nhận trước đây được xem xét lại vào ngày kết thúc kỳ kế toán và được ghi nhận khi chắc chắn có đủ lợi nhuận tính thuế để có thể sử dụng các tài sản thuế thu nhập hoãn lại chưa ghi nhận này.

Tài sản thuế thu nhập hoãn lại và thuế thu nhập hoãn lại phải trả được xác định theo thuế suất dự tính sẽ áp dụng cho năm tài sản được thu hồi hay nợ phải trả được thanh toán dựa trên các mức

CÔNG TY CỔ PHẦN TRANSIMEX

Địa chỉ: 172 Hai Bà Trưng, phường Đa Kao, quận 1, TP. Hồ Chí Minh

BÁO CÁO TÀI CHÍNH HỢP NHẤT GIỮA NIÊN ĐỘ

Quý 01 của năm tài chính kết thúc ngày 31 tháng 12 năm 2017

Bản thuyết minh Báo cáo tài chính hợp nhất (tiếp theo)

thuế suất có hiệu lực tại ngày kết thúc kỳ kế toán. Thuế thu nhập hoãn lại được ghi nhận vào Báo cáo kết quả hoạt động kinh doanh và chỉ ghi trực tiếp vào vốn chủ sở hữu khi khoản thuế đó liên quan đến các khoản mục được ghi thẳng vào vốn chủ sở hữu.

Tài sản thuế thu nhập hoãn lại và nợ thuế thu nhập hoãn lại phải trả được bù trừ khi:

- Tập đoàn có quyền hợp pháp được bù trừ giữa tài sản thuế thu nhập hiện hành với thuế thu nhập hiện hành phải nộp; và
- Các tài sản thuế thu nhập hoãn lại và thuế thu nhập hoãn lại phải trả này liên quan đến thuế thu nhập doanh nghiệp được quản lý bởi cùng một cơ quan thuế:
 - Đối với cùng một đơn vị chịu thuế; hoặc
 - Tập đoàn dự định thanh toán thuế thu nhập hiện hành phải trả và tài sản thuế thu nhập hiện hành trên cơ sở thuần hoặc thu hồi tài sản đồng thời với việc thanh toán nợ phải trả trong từng kỳ tương lai khi các khoản trọng yếu của thuế thu nhập hoãn lại phải trả hoặc tài sản thuế thu nhập hoãn lại được thanh toán hoặc thu hồi.

23. Bên liên quan

Các bên được coi là liên quan nếu một bên có khả năng kiểm soát hoặc có ảnh hưởng đáng kể đối với bên kia trong việc ra quyết định các chính sách tài chính và hoạt động. Các bên cũng được xem là bên liên quan nếu cùng chịu sự kiểm soát chung hay chịu ảnh hưởng đáng kể chung.

Trong việc xem xét mối quan hệ của các bên liên quan, bản chất của mối quan hệ được chú trọng nhiều hơn hình thức pháp lý.

24. Báo cáo theo bộ phận

Bộ phận theo lĩnh vực kinh doanh là một phần có thể xác định riêng biệt tham gia vào quá trình sản xuất hoặc cung cấp sản phẩm, dịch vụ và có rủi ro và lợi ích kinh tế khác với các bộ phận kinh doanh khác.

Bộ phận theo khu vực địa lý là một phần có thể xác định riêng biệt tham gia vào quá trình sản xuất hoặc cung cấp sản phẩm, dịch vụ trong phạm vi một môi trường kinh tế cụ thể và có rủi ro và lợi ích kinh tế khác với các bộ phận kinh doanh trong các môi trường kinh tế khác.

25. Công cụ tài chính

Tài sản tài chính

Việc phân loại các tài sản tài chính này phụ thuộc vào bản chất và mục đích của tài sản tài chính và được quyết định tại thời điểm ghi nhận ban đầu. Các tài sản tài chính của Tập đoàn gồm có tiền và các khoản tương đương tiền, các khoản phải thu khách hàng, phải thu khác, các công cụ tài chính được niêm yết và không được niêm yết.

Tại thời điểm ghi nhận ban đầu, các tài sản tài chính được ghi nhận theo giá gốc cộng các chi phí giao dịch có liên quan trực tiếp đến tài sản tài chính đó.

Nợ phải trả tài chính

Việc phân loại các khoản nợ tài chính phụ thuộc vào bản chất và mục đích của khoản nợ tài chính và được quyết định tại thời điểm ghi nhận ban đầu. Nợ phải trả tài chính của Tập đoàn gồm có các khoản phải trả người bán, vay và nợ, các khoản phải trả.

Tại thời điểm ghi nhận lần đầu, các khoản nợ phải trả tài chính khác được ghi nhận ban đầu theo giá gốc trừ các chi phí giao dịch có liên quan trực tiếp đến nợ phải trả tài chính đó.

CÔNG TY CỔ PHẦN TRANSIMEX

Địa chỉ: 172 Hai Bà Trưng, phường Đa Kao, quận 1, TP. Hồ Chí Minh

BÁO CÁO TÀI CHÍNH HỢP NHẤT GIỮA NIÊN ĐỘ

Quý 01 của năm tài chính kết thúc ngày 31 tháng 12 năm 2017

Bản thuyết minh Báo cáo tài chính hợp nhất (tiếp theo)

Công cụ vốn chủ sở hữu

Công cụ vốn chủ sở hữu là hợp đồng chứng tỏ được những lợi ích còn lại về tài sản của Tập đoàn sau khi trừ đi toàn bộ nghĩa vụ.

Bù trừ các công cụ tài chính

Các tài sản tài chính và nợ phải trả tài chính chỉ được bù trừ với nhau và trình bày giá trị thuần trên Bảng cân đối kế toán khi và chỉ khi Tập đoàn:

- Có quyền hợp pháp để bù trừ giá trị đã được ghi nhận; và

Có dự định thanh toán trên cơ sở thuần hoặc ghi nhận tài sản và thanh toán nợ phải trả cùng một thời điểm.

V. THÔNG TIN BỔ SUNG CHO CÁC KHOẢN MỤC TRÌNH BÀY TRONG BẢNG CÂN ĐỐI KẾ TOÁN HỢP NHẤT

1. Tiền và các khoản tương đương tiền

	<u>Số cuối kỳ</u>	<u>Số đầu năm</u>
Tiền	45,371,338,712	49,713,237,645
Các khoản tương đương tiền	54,536,400,000	103,264,000,000
Cộng	<u>99,907,738,712</u>	<u>152,977,237,645</u>

2. Các khoản đầu tư tài chính

Các khoản đầu tư tài chính của Tập đoàn bao gồm chứng khoán kinh doanh và đầu tư vào công ty liên doanh, liên kết. Thông tin về các khoản đầu tư tài chính của Tập đoàn như sau:

2a. Đầu tư chứng khoán kinh doanh

	Số cuối kỳ				Số đầu năm	
	Giá gốc	Giá trị hợp lý	Dự phòng		Giá gốc	Giá trị hợp lý
Công ty Cổ phần Giao nhận Vận tải Ngoại thương (VNT)	12,762,227,885	13,245,750,000	-	12,247,997,695	11,684,100,000	(563,897,695)
Tổng Công ty Cổ phần Tổng hợp Dịch vụ Dầu khí (PET)	32,785,104	30,360,000	(2,425,104)	32,785,104	27,192,000	-
Công ty Cổ phần Sản xuất Kinh doanh Xuất nhập khẩu Dịch vụ và Đầu tư Tân Bình (TIX)	57,586,250	69,125,000	-	57,586,250	101,125,000	-
Ngân hàng TMCP Sài Gòn Thương Tín (STB)	-	-	-	-	-	-
Công ty Cổ phần Cảng Đồng Nai (PDN)	6,531,890,264	8,348,500,000	-	3,608,271,404	5,194,680,000	-
Công ty Cổ phần Đầu tư Kinh	2,325,451,130	1,853,725,500	(471,725,630)	2,325,451,130	1,853,725,500	(471,725,630)

CÔNG TY CỔ PHẦN TRANSIMEX

Địa chỉ: 172 Hai Bà Trưng, phường Đa Kao, quận 1, TP. Hồ Chí Minh

BÁO CÁO TÀI CHÍNH HỢP NHẤT GIỮA NIÊN ĐỘ

Quý 01 của năm tài chính kết thúc ngày 31 tháng 12 năm 2017

Bản thuyết minh Báo cáo tài chính hợp nhất (tiếp theo)

doanh nhà
Intresco (ITC)

Công ty Cổ phần Sông Ba (SBA)	66.029,750	122.012,500	-	66.029.750	122.012.500	-
Cộng	21,775,970,383	23,669,473,000	(474,150,734)	18.338.121.333	18.982.835.000	(1.035.623.325)

2b. Đầu tư vào công ty liên kết, liên doanh

Tên công ty	Hoạt động chính	Tỷ lệ lợi ích	Số cuối kỳ		Số đầu năm	
			Giá trị	Tỷ lệ lợi ích	Giá trị	
Công ty liên doanh TNHH Nippon Express Việt Nam ⁽ⁱ⁾	GNVC, hàng hóa XNK, Logistics	50,00%	213.284.522.558	50,00%	217.430.833.046	
Công ty cổ phần vận tải và xếp dỡ Hải An ⁽ⁱⁱ⁾	GNVC, hàng hóa XNK, Logistics	22,26%	139.266.186.362	22,61%	139.147.281.745	
Công ty cổ phần Vinafreight (tên cũ là Công ty cổ phần vận tải ngoại thương) ⁽ⁱⁱⁱ⁾	GNVC, hàng hóa XNK, Logistics	49,22%	128.407.909.604	44,30%	110.104.541.496	
Cty TNHH VTài Container Hải An (HACT)	GNVC, hàng hóa XNK, Logistics	20,00%	40.000.000.000	20,00%	40.000.000.000	
Công ty TNHH MTV Xuất nhập khẩu và đầu tư Chợ Lớn	TM DV XNK và đầu tư	35,02%	307.830.000.000	35,02%	307.830.000.000	
Cộng			828.788.618.524		814.512.656.288	

	Số cuối kỳ			Số đầu năm		
	Giá gốc	Lợi nhuận phát sinh sau ngày đầu tư	Cộng	Giá gốc	Lợi nhuận phát sinh sau ngày đầu tư	Cộng
Công ty liên doanh TNHH Nippon Express Việt Nam ⁽ⁱ⁾	12.525.000.000	200.759.522.558	213.284.522.558	12.525.000.000	204.905.833.047	217.430.833.047
Công ty cổ phần vận tải và xếp dỡ Hải An ⁽ⁱⁱ⁾	78.513.649.280	60.752.537.082	139.266.186.362	78.513.649.280	60.633.632.465	139.147.281.745
Công ty cổ phần Vinafreight ⁽ⁱⁱⁱ⁾	96.777.008.207	31.630.901.397	128.407.909.604	82.409.729.567	27.694.811.929	110.104.541.496
Cty TNHH VTài Container Hải An (HACT) ^(iv)	40.000.000.000	-	40.000.000.000	40.000.000.000	-	40.000.000.000
Công ty TNHH MTV Xuất nhập khẩu và đầu tư Chợ Lớn ^(v)	303.280.000.000	0	303.280.000.000	303.280.000.000	4.550.000.000	307.830.000.000
Cộng	531.095.657.487	293.142.961.037	824.238.618.524	511.614.988.681	302.897.667.607	814.512.656.288

(i)

Giá trị phần sở hữu của Tập đoàn tại các công ty liên kết, liên doanh như sau:

Bản thuyết minh này là một bộ phận hợp thành và phải được đọc cùng với Báo cáo tài chính hợp nhất giữa niên độ

CÔNG TY CỔ PHẦN TRANSIMEX

Địa chỉ: 172 Hai Bà Trưng, phường Đa Kao, quận 1, TP. Hồ Chí Minh

BÁO CÁO TÀI CHÍNH HỢP NHẤT GIỮA NIÊN ĐỘ

Quý 01 của năm tài chính kết thúc ngày 31 tháng 12 năm 2017

Bản thuyết minh Báo cáo tài chính hợp nhất (tiếp theo)

	Giá trị phần sở hữu đầu năm	Đầu tư thêm (+)/thanh lý (-)	Phản lãi hoặc lỗ trong năm	Cổ tức, lợi nhuận đã nhận trong năm	Các khoản tăng/(giảm) khác	Giá trị phần sở hữu cuối năm
Công ty liên doanh TNHH Nippon Express Việt Nam	217,430,833,047		9,757,439,800	0	(13,903,750,289)	213,284,522,558
Công ty cổ phần vận tải và xếp dỡ Hải An	139,147,281,745	(1,976,360,387)	6,017,740,796	0	(3,922,475,792)	139,266,186,362
Công ty cổ phần Vinafreight	110,104,541,496	14,367,278,640	7,170,016,094	0	(3,233,926,626)	128,407,909,604
Cty TNHH VTài Container Hải An (HACT)	40,000,000,000					40,000,000,000
Công ty TNHH MTV Xuất nhập khẩu và đầu tư Chợ Lớn	307,830,000,000					307,830,000,000
Cộng	814,512,656,288	12,390,918,253	22,945,196,690	0	(21,060,152,707)	828,788,618,524

Các công ty liên doanh, liên kết khác đang hoạt động kinh doanh bình thường, không có thay đổi lớn so với năm trước.

3. Phải thu khách hàng

<u>Số cuối kỳ</u>	<u>Số đầu năm</u>
95,200,800,134	77,793,667,235

4. Trả trước cho người bán

<u>Số cuối kỳ</u>	<u>Số đầu năm</u>
2,249,735,803	7,372,499,934

5. Các khoản phải thu khác

<u>Số cuối kỳ</u>	<u>Số đầu năm</u>
36,299,070,809	37,451,019,311

6. Hàng tồn kho

<u>Số cuối kỳ</u>	<u>Số đầu năm</u>
5,500,732,556	5,577,175,144

7. Chi phí trả trước ngắn hạn**7a. Chi phí trả trước ngắn hạn**

<u>Số cuối kỳ</u>	<u>Số đầu năm</u>
5,935,159,081	7,074,541,471

7b. Chi phí trả trước dài hạn

<u>Số cuối kỳ</u>	<u>Số đầu năm</u>
29,733,905,901	25,276,380,481

CÔNG TY CỔ PHẦN TRANSIMEX

Địa chỉ: 172 Hai Bà Trưng, phường Đa Kao, quận 1, TP. Hồ Chí Minh

BÁO CÁO TÀI CHÍNH HỢP NHẤT GIỮA NIÊN ĐỘ

Quý 01 của năm tài chính kết thúc ngày 31 tháng 12 năm 2017

Bản thuyết minh Báo cáo tài chính hợp nhất (tiếp theo)

8. Tăng, giảm tài sản cố định hữu hình

	Nhà cửa, vật kiến trúc	Máy móc, thiết bị	Phương tiện vận tải, truyền dẫn	Thiết bị, dụng cụ quản lý	Tài sản cố định hữu hình khác	Cộng
Nguyên giá						
Số đầu năm	565,381,195,058	11,263,031,475	322,388,253,243	34,341,260,323	3,186,718,752	936,560,458,851
Mua sắm mới	361,329,633	0	15,476,735,658	0	0	15,838,065,291
Giảm trong kỳ	(196,111,900)	0	(2,575,986,177)	(300,000,000)	0	(3,072,098,077)
Số cuối năm	565,546,412,791	11,263,031,475	335,289,002,724	34,041,260,323	3,186,718,752	949,326,426,065
Giá trị hao mòn						
Số đầu năm	71,513,012,439	536,010,771	144,954,210,646	22,286,139,939	624,145,025	239,913,518,820
Khấu hao trong năm	5,661,839,548	235,739,589	6,837,841,174	850,520,378	210,365,352	13,796,306,041
Giảm trong kỳ	(6,537,064)	0	(905,402,117)	(193,750,000)	0	(1,105,689,181)
Số cuối năm	77,168,314,923	771,750,360	150,886,649,703	22,942,910,317	834,510,377	252,604,135,680
Giá trị còn lại						
Số đầu năm	493,868,182,619	10,727,020,704	177,434,042,597	12,055,120,384	2,562,573,727	696,646,940,031
Số cuối năm	488,378,097,868	10,491,281,115	184,402,353,021	11,098,350,006	2,352,208,375	696,722,290,385

9. Tăng, giảm tài sản cố định vô hình

	Quyền sử dụng đất	Bản quyền, bằng sáng chế	Phần mềm máy tính	Cộng
Nguyên giá				
Số đầu năm	44,285,400,000	32,500,000	9,763,449,024	54,081,349,024
Mua sắm mới				
Thanh lý, nhượng bán				
Số cuối năm	44,285,400,000	32,500,000	9,763,449,024	54,081,349,024
Giá trị hao mòn				
Số đầu năm	5,074,368,772	32,500,000	3,111,520,144	8,218,388,916
Khấu hao trong năm	345,979,689		338,760,564	684,740,253
Số cuối năm	5,420,348,461	32,500,000	3,450,280,708	8,903,129,169
Giá trị còn lại				
Số đầu năm	40,594,949,984		4,864,816,664	45,459,766,648
Số cuối năm	38,865,051,539		6,313,168,316	45,178,219,855

10. Tăng, giảm bất động sản đầu tư

	Nhà cửa, vật kiến trúc
Nguyên giá	
Số đầu năm	84,498,175,910
Số cuối năm	84,498,175,910
Giá trị hao mòn	
Số đầu năm	21,746,846,565
Khấu hao trong năm	679,617,219
Số cuối năm	22,426,463,784

Bản thuyết minh này là một bộ phận hợp thành và phải được đọc cùng với Báo cáo tài chính hợp nhất giữa niên độ

CÔNG TY CỔ PHẦN TRANSIMEX

Địa chỉ: 172 Hai Bà Trưng, phường Đa Kao, quận 1, TP. Hồ Chí Minh

BÁO CÁO TÀI CHÍNH HỢP NHẤT GIỮA NIÊN ĐỘ

Quý 01 của năm tài chính kết thúc ngày 31 tháng 12 năm 2017

Bản thuyết minh Báo cáo tài chính hợp nhất (tiếp theo)

Giá trị còn lại		
Số đầu năm		62,751,329,345
Số cuối năm		<u>62,071,712,126</u>
11. Chi phí xây dựng cơ bản dở dang	<u>Số cuối kỳ</u>	<u>Số đầu năm</u>
	29,494,175,871	17,324,508,797
12. Tài sản thuế thu nhập hoãn lại	<u>Số cuối kỳ</u>	<u>Số đầu năm</u>
13. Phải trả người bán ngắn hạn	<u>Số cuối kỳ</u>	<u>Số đầu năm</u>
	41,642,594,035	29,851,124,188
14. Thuế và các khoản phải nộp Nhà nước	<u>Số cuối kỳ</u>	<u>Số đầu năm</u>
	9,622,827,381	2,812,667,515
15. Phải trả người lao động Tiền lương còn phải trả người lao động.		
16. Chi phí phải trả ngắn hạn	<u>Số cuối kỳ</u>	<u>Số đầu năm</u>
	19,060,964,720	21,702,817,780
17. Các khoản phải trả, phải nộp ngắn hạn khác	<u>Số cuối kỳ</u>	<u>Số đầu năm</u>
	32,691,309,492	36,807,138,281
18. Doanh thu chưa thực hiện ngắn hạn	<u>Số cuối kỳ</u>	<u>Số đầu năm</u>
	-	3,017,837,270
19. Quỹ khen thưởng, phúc lợi	<u>Số cuối kỳ</u>	<u>Số đầu năm</u>
	8,843,061,539	10,112,917,666
20. Phải trả dài hạn khác Nhận ký quỹ dài hạn.		
21. Vay và nợ thuê tài chính <i>21a. Vay và nợ thuê tài chính ngắn hạn</i>	<u>Số cuối kỳ</u>	<u>Số đầu năm</u>

CÔNG TY CỔ PHẦN TRANSIMEX

Địa chỉ: 172 Hai Bà Trưng, phường Đa Kao, quận 1, TP. Hồ Chí Minh

BÁO CÁO TÀI CHÍNH HỢP NHẤT GIỮA NIÊN ĐỘ

Quý 01 của năm tài chính kết thúc ngày 31 tháng 12 năm 2017

Bản thuyết minh Báo cáo tài chính hợp nhất (tiếp theo)

79,011,742,104

123,835,513,177

21b. Vay và nợ thuê tài chính dài hạn**Số cuối kỳ**

648,206,358,409

Số đầu năm

673,508,567,729

22. Vốn chủ sở hữu**Bảng đối chiếu biến động của vốn chủ sở hữu**

	Vốn đầu tư của chủ sở hữu	Cổ phiếu quỹ	Thặng dư vốn cổ phần	Quỹ đầu tư phát triển	Lợi nhuận sau thuế chưa phân phối	Lợi ích cổ đồng không kiểm soát	Cộng
Số dư đầu năm trước	237,660,390,000	0	161,021,127,853	63,806,788,377	405,770,677,573	0	868,258,983,803
Chia cổ tức bằng cổ phiếu	39,895,220,000		0	0	(39,895,220,000)	0	0
Phát hành cổ phiếu từ trái phiếu chuyển đổi	28,445,320,000		20,856,830,000			0	49,302,150,000
Phát hành cổ phiếu cho CBCNV	6,652,640,000		11,775,172,800				18,427,812,800
Lợi nhuận trong năm trước					172,197,323,602		172,197,323,602
Chia cổ tức trong năm trước					(13,300,339,500)	0	(13,300,339,500)
Trích lập các quỹ trong năm trước				7,853,984,369	(17,521,847,368)	0	(9,667,862,999)
Mua cổ phiếu do CBCNV nghỉ việc		(59,352,000)		0	0	0	(59,352,000)
Điều chỉnh khác					(6,770,362,926)		(6,770,362,926)
Số dư cuối năm trước	312,653,570,000	(59,352,000)	193,653,130,653	71,660,772,746	500,480,231,381	0	1,078,388,352,780
Số dư đầu năm nay	312,653,570,000	(59,352,000)	193,653,130,653	71,660,772,746	500,480,231,381	0	1,078,388,352,780
Phát hành cổ phiếu từ trái phiếu chuyển đổi	32,989,850,000		16,494,925,000	3,521,171,318			53,005,946,318
Lợi nhuận trong kỳ					50,390,878,540	0	50,390,878,540
Trích lập các quỹ trong kỳ					(6,354,528,011)	0	(6,354,528,011)
Điều chỉnh khác					(21,422,890,009)	11,201,599,308	(10,221,290,701)
Số dư cuối kỳ	345,643,420,000	(59,352,000)	210,148,055,653	75,181,944,064	523,093,691,901	11,201,599,308	1,165,209,358,926

Cổ phiếu

	Số cuối kỳ	Số đầu năm
Số lượng cổ phiếu đăng ký phát hành	34,564,342	31.265.357
Số lượng cổ phiếu đã bán ra công chúng	34,564,342	31.265.357
- Cổ phiếu phổ thông	34,564,342	31.265.357
- Cổ phiếu ưu đãi	-	-
Số lượng cổ phiếu được mua lại	(9,892)	(9.892)
- Cổ phiếu phổ thông	(9,892)	(9.892)
- Cổ phiếu ưu đãi	-	-
Số lượng cổ phiếu đang lưu hành	34,554,450	31.255.465
- Cổ phiếu phổ thông	34,554,450	31.255.465
- Cổ phiếu ưu đãi	-	-

CÔNG TY CỔ PHẦN TRANSIMEX

Địa chỉ: 172 Hai Bà Trưng, phường Đa Kao, quận 1, TP. Hồ Chí Minh

BÁO CÁO TÀI CHÍNH HỢP NHẤT GIỮA NIÊN ĐỘ

Quý 01 của năm tài chính kết thúc ngày 31 tháng 12 năm 2017

Bản thuyết minh Báo cáo tài chính hợp nhất (tiếp theo)

Mệnh giá cổ phiếu đang lưu hành: 10.000 VND.

VI. THÔNG TIN BỔ SUNG CHO CÁC KHOẢN MỤC TRÌNH BÀY TRONG BÁO CÁO KẾT QUẢ HOẠT ĐỘNG KINH DOANH HỢP NHẤT

1. Doanh thu bán hàng và cung cấp dịch vụ	Luỹ kế từ đầu năm đến cuối quý này	
	Năm nay	Năm trước
	<u>177,785,122,360</u>	<u>132,975,770,539</u>
2. Giá vốn hàng bán	Luỹ kế từ đầu năm đến cuối quý này	
	Năm nay	Năm trước
	<u>120,846,624,717</u>	<u>94,102,305,479</u>
3. Doanh thu hoạt động tài chính	Luỹ kế từ đầu năm đến cuối quý này	
	Năm nay	Năm trước
Cộng	<u>2,299,294,686</u>	<u>1,102,029,000</u>
4. Chi phí tài chính	Luỹ kế từ đầu năm đến cuối quý này	
	Năm nay	Năm trước
Cộng	<u>14,182,296,580</u>	<u>3,968,262,871</u>
5. Chi phí bán hàng	Luỹ kế từ đầu năm đến cuối quý này	
	Năm nay	Năm trước
Cộng	<u>169,533,171</u>	<u>74,020,317</u>
6. Chi phí quản lý doanh nghiệp	Luỹ kế từ đầu năm đến cuối quý này	
	Năm nay	Năm trước
Cộng	<u>10,039,093,186</u>	<u>8,250,570,527</u>
7. Thu nhập khác	Luỹ kế từ đầu năm đến cuối quý này	
	Năm nay	Năm trước
Cộng	<u>505,624,915</u>	<u>199,734,350</u>
8. Chi phí khác	Luỹ kế từ đầu năm đến cuối quý này	
	Năm nay	Năm trước
Cộng	<u>779,502,706</u>	<u>206,016,965</u>

CÔNG TY CỔ PHẦN TRANSIMEX

Địa chỉ: 172 Hai Bà Trưng, phường Đa Kao, quận 1, TP. Hồ Chí Minh

BÁO CÁO TÀI CHÍNH HỢP NHẤT GIỮA NIÊN ĐỘ

Quý 01 của năm tài chính kết thúc ngày 31 tháng 12 năm 2017

Bản thuyết minh Báo cáo tài chính hợp nhất (tiếp theo)

VII. NHỮNG THÔNG TIN KHÁC

1. Giao dịch với các bên liên quan

Các bên liên quan khác với Tập đoàn gồm:

Bên liên quan	Mối quan hệ
Công ty liên doanh TNHH Nippon Express Việt Nam	Cơ sở kinh doanh đồng kiểm soát
Công ty cổ phần vận tải và xếp dỡ Hải An	Công ty liên kết
Công ty cổ phần Vinafreight (tên cũ là Công ty cổ phần vận tải ngoại thương)	Công ty liên kết

2. Thông tin về bộ phận

Thông tin bộ phận được trình bày theo lĩnh vực kinh doanh và khu vực địa lý. Báo cáo bộ phận chính yếu là theo lĩnh vực kinh doanh dựa trên cơ cấu tổ chức, quản lý nội bộ và hệ thống Báo cáo tài chính nội bộ của Tập đoàn.

Lĩnh vực kinh doanh

Tập đoàn có các lĩnh vực kinh doanh chính sau:

- Lĩnh vực Logistics: Giao nhận vận chuyển nội địa và quốc tế, cho thuê kho, khai thác cảng nội địa ICD, ...
- Lĩnh vực cho thuê và quản lý bất động sản: cho thuê tòa nhà và quản lý tòa nhà.

Thông tin về kết quả kinh doanh của bộ phận theo lĩnh vực kinh doanh của Tập đoàn như sau:

	Lĩnh vực Logistics	Lĩnh vực cho thuê và quản lý bất động sản	Cộng
Lũy kế từ đầu năm đến 31/03/2017			
Doanh thu thuần về bán hàng và cung cấp dịch vụ ra bên ngoài	175,855,787,881	7,551,746,570	183,407,534,451
Doanh thu thuần về bán hàng và cung cấp dịch vụ giữa các bộ phận	(5,622,412,091)	0	(5,622,412,091)
Tổng doanh thu thuần về bán hàng và cung cấp dịch vụ	170,233,375,790	7,551,746,570	177,785,122,360
Chi phí bộ phận	(128,586,093,730)	(2,469,157,344)	(131,055,251,074)
Kết quả kinh doanh theo bộ phận	41,647,282,060	5,082,589,226	46,729,871,286
Các chi phí không phân bổ theo bộ phận			
Lợi nhuận từ hoạt động kinh doanh	41,647,282,060	5,082,589,226	46,729,871,286
Doanh thu hoạt động tài chính	2,037,289,639	262,005,047	2,299,294,686
Chi phí tài chính	(14,182,296,580)	0	(14,182,296,580)
Thu nhập khác	395,205,715	110,419,200	505,624,915
Chi phí khác	(779,502,706)	0	(779,502,706)
Phần lãi hoặc lỗ trong công ty liên kết, liên doanh	22,945,196,690	0	22,945,196,690
Chi phí thuế thu nhập doanh nghiệp hiện hành	(6,036,307,056)	(1,091,002,695)	(7,127,309,751)
Chi phí thuế thu nhập doanh nghiệp hoãn lại	0	0	0
Lợi nhuận sau thuế thu nhập doanh nghiệp	46,026,867,762	4,364,010,778	50,390,878,540

CÔNG TY CỔ PHẦN TRANSIMEX

Địa chỉ: 172 Hai Bà Trưng, phường Đa Kao, quận 1, TP. Hồ Chí Minh

BÁO CÁO TÀI CHÍNH HỢP NHẤT GIỮA NIÊN ĐỘ

Quý 01 của năm tài chính kết thúc ngày 31 tháng 12 năm 2017


Bản thuyết minh Báo cáo tài chính hợp nhất (tiếp theo)


	Lĩnh vực Logistics	Lĩnh vực cho thuê và quản lý bất động sản	Cộng
Số cuối kỳ			
Tài sản trực tiếp của bộ phận	1,050,935,191,208	94,804,388,899	1,145,739,580,107
Các tài sản không phân bổ theo bộ phận			880,382,863,277
Tổng tài sản			2,026,122,443,384
Nợ phải trả trực tiếp của bộ phận	837,265,634,020	14,804,388,899	852,070,022,919
Nợ phải trả không phân bổ theo bộ phận			8,843,061,539
Tổng nợ phải trả			860,913,084,458
Số đầu năm			
Tài sản trực tiếp của bộ phận	558,160,213,999	83,585,151,855	641,745,365,854
Các tài sản không phân bổ theo bộ phận			369,983,701,872
Tổng tài sản			1,011,729,067,726
Nợ phải trả trực tiếp của bộ phận	247,742,767,256	12,488,272,763	260,231,040,019
Nợ phải trả không phân bổ theo bộ phận			5,640,990,967
Tổng nợ phải trả			265,872,030,986


Khu vực địa lý

Toàn bộ hoạt động của Tập đoàn chi diễn ra trên lãnh thổ Việt Nam.

TP. Hồ Chí Minh, ngày 27 tháng 04 năm 2017


Lê Minh Hải
Người lập biểu


Lê Văn Hùng
Kế toán trưởng


Lê Duy Hiệp
Tổng Giám đốc

