

CÔNG TY CỔ PHẦN NHỰA TÂN PHÚ

MÃ SỐ THUẾ: 0303640880

Địa chỉ: 314 Lũy Bán Bích, P. Hòa Thạnh, Q. Tân Phú



# BÁO CÁO TÀI CHÍNH HỢP NHẤT

*Quý IV Năm 2014*



*TP HCM tháng 02 năm 2015*

**BẢNG CÂN ĐỐI KẾ TOÁN HỢP NHẤT**  
Ngày 31 tháng 12 năm 2014

ĐVT: Đồng VN

Chỉ tiêu	Mã số	Thuyết minh	Số cuối quý	Số đầu quý
<b>A. Tài sản ngắn hạn (100=110+120+130+140+150)</b>	<b>100</b>		<b>224.943.532.870</b>	<b>194.806.028.743</b>
<b>I. Tiền và các khoản tương đương tiền</b>	<b>110</b>		<b>19.928.232.705</b>	<b>19.447.488.208</b>
1. Tiền	111	V.01	19.392.018.420	18.911.273.923
2. Các khoản tương đương tiền	112		536.214.285	536.214.285
<b>II. Các khoản đầu tư tài chính ngắn hạn</b>	<b>120</b>	<b>V.02</b>	<b>850.000.000</b>	<b>1.150.000.000</b>
1. Đầu tư ngắn hạn	121		1.050.000.000	1.500.000.000
2. Dự phòng giảm giá chứng khoán đầu tư ngắn hạn	129		(200.000.000)	(350.000.000)
<b>III. Các khoản phải thu ngắn hạn</b>	<b>130</b>		<b>117.604.013.541</b>	<b>89.154.976.661</b>
1. Phải thu của khách hàng	131		109.787.769.686	80.960.559.734
2. Trả trước cho người bán	132		1.884.726.755	3.735.736.466
3. Phải thu nội bộ ngắn hạn	133		-	-
4. Phải thu theo tiến độ kế hoạch hợp đồng xây dựng	134		-	-
5. Các khoản phải thu khác	135	V.03	6.098.221.825	4.625.385.186
6. Dự phòng các khoản phải thu khó đòi	139		(166.704.725)	(166.704.725)
<b>IV. Hàng tồn kho</b>	<b>140</b>		<b>71.405.736.107</b>	<b>67.344.683.916</b>
1. Hàng tồn kho	141	V.04	71.538.763.211	67.525.852.312
2. Dự phòng giảm giá hàng tồn kho	149		(133.027.104)	(181.168.396)
<b>V. Tài sản ngắn hạn khác</b>	<b>150</b>		<b>15.155.550.517</b>	<b>17.708.879.958</b>
1. Chi phí trả trước ngắn hạn	151		3.334.501.857	4.159.052.535
2. Thuế giá trị gia tăng được khấu trừ	152		8.291.607.042	7.509.411.456
3. Thuế và các khoản khác phải thu Nhà nước	154	V.05	59.791.592	90.499.840
4. Tài sản ngắn hạn khác	158		3.469.650.026	5.949.916.127
<b>B. Tài sản dài hạn (200 = 210 + 220 + 240 + 250 + 260)</b>	<b>200</b>		<b>92.750.021.922</b>	<b>90.755.292.527</b>
<b>I. Các khoản phải thu dài hạn</b>	<b>210</b>		-	-
1. Phải thu dài hạn của khách hàng	211		-	-
2. Vốn kinh doanh ở đơn vị trực thuộc	212		-	-
3. Phải thu dài hạn nội bộ	213	V.06	-	-
4. Phải thu dài hạn khác	218		-	-
5. Dự phòng phải thu dài hạn khó đòi	219		-	-
<b>II. Tài sản cố định</b>	<b>220</b>	<b>V.08</b>	<b>86.105.475.299</b>	<b>83.593.279.411</b>
1. TSCĐ hữu hình	221		40.164.101.216	43.195.579.920
- Nguyên giá	222		129.337.687.891	128.576.322.482
- Giá trị hao mòn lũy kế	223		(89.173.586.675)	(85.380.742.562)
2. TSCĐ thuê tài chính	224	V.09	33.193.842.010	27.914.510.038
- Nguyên giá	225		46.994.563.479	39.672.781.031
- Giá trị hao mòn lũy kế	226		(13.800.721.469)	(11.758.270.993)
3. TSCĐ vô hình	227	V.10	6.154.740.194	6.212.373.938
- Nguyên giá	228		7.353.345.218	7.353.345.218
- Giá trị hao mòn lũy kế	229		(1.198.605.024)	(1.140.971.280)
4. Chi phí xây dựng cơ bản dở dang	230	V.11	6.592.791.879	6.270.815.515
<b>III. Bất động sản đầu tư</b>	<b>240</b>	<b>V.12</b>	-	-
- Nguyên giá	241		-	-

Chỉ tiêu	Mã số	Thuyết minh	Số cuối quý	Số đầu quý
- Giá trị hao mòn lũy kế	242		-	-
<b>IV. Các khoản đầu tư tài chính dài hạn</b>	<b>250</b>		<b>3 967 990 823</b>	<b>4 457 902 672</b>
1. Đầu tư vào công ty con	251		-	-
2. Đầu tư vào công ty liên kết, liên doanh	252		4.949.991.096	4.949.991.096
3. Đầu tư dài hạn khác	258	V.13	-	-
4. Dự phòng giảm giá đầu tư dài hạn	259		(982.000.273)	(492.088.424)
<b>V. Tài sản dài hạn khác</b>	<b>260</b>		<b>2.676.555.800</b>	<b>2.704.110.444</b>
1. Chi phí trả trước dài hạn	261	V.14	84.796.652	127.833.099
2. Tài sản thuế thu nhập hoãn lại	262	V.21	-	48.465.754
3. Tài sản dài hạn khác	268	V.07	2.591.759.148	2.527.811.591
<b>Tổng cộng tài sản (270 = 100 + 200)</b>	<b>270</b>		<b>317.693.554.792</b>	<b>285.561.321.270</b>
<b>Nguồn vốn</b>				
<b>A. Nợ phải trả (300 = 310 + 330)</b>	<b>300</b>		<b>241.336.026.437</b>	<b>211.054.391.465</b>
<b>I. Nợ ngắn hạn</b>	<b>310</b>		<b>198.334.604.700</b>	<b>166.287.718.313</b>
1. Vay và nợ ngắn hạn	311	V.15	144.718.577.846	133.486.294.736
2. Phải trả cho người bán	312		28.994.855.005	8.327.084.501
3. Người mua trả tiền trước	313		1.942.290.526	3.626.491.535
4. Thuế và các khoản phải nộp nhà nước	314	V.16	2.060.082.430	2.887.245.525
5. Phải trả người lao động	315		12.618.357.219	10.730.533.724
6. Chi phí phải trả	316	V.17	1.502.808.938	1.129.170.080
7. Phải trả nội bộ	317		-	-
8. Phải trả theo tiến độ kế hoạch hợp đồng xây dựng	318		-	-
9. Các khoản phải trả, phải nộp ngắn hạn khác	319	V.18	5.186.496.246	4.744.401.722
10. Dự phòng phải trả ngắn hạn	320		-	-
11. Quỹ khen thưởng, phúc lợi	323		1.311.136.490	1.356.496.490
<b>II. Nợ dài hạn</b>	<b>330</b>		<b>43.001.421.737</b>	<b>44.766.673.152</b>
1. Phải trả dài hạn người bán	331		-	-
2. Phải trả dài hạn nội bộ	332	V.19	-	-
3. Phải trả dài hạn khác	333		-	-
4. Vay và nợ dài hạn	334	V.20	43.001.421.737	43.777.138.952
5. Thuế thu nhập hoãn lại phải trả	335	V.21	-	-
6. Dự phòng trợ cấp mất việc làm	336		-	-
7. Dự phòng phải trả dài hạn	337		-	989.534.200
8. Doanh thu chưa thực hiện	338		-	-
9. Quỹ phát triển khoa học và công nghệ	339		-	-
<b>B. Vốn chủ sở hữu (400 = 410 + 430)</b>	<b>400</b>		<b>74.274.248.390</b>	<b>72.470.909.025</b>
<b>I. Vốn chủ sở hữu</b>	<b>410</b>	<b>V.22</b>	<b>74.274.248.390</b>	<b>72.470.909.025</b>
1. Vốn đầu tư của chủ sở hữu	411		52.997.260.000	49.999.420.000
2. Thặng dư vốn cổ phần	412		1.839.728.228	1.839.728.228
3. Vốn khác của chủ sở hữu	413		-	0
4. Cổ phiếu ngân quỹ	414		-	0
5. Chênh lệch đánh giá lại tài sản	415		-	0
6. Chênh lệch tỷ giá hối đoái	416		-	0
7. Quỹ đầu tư phát triển	417		4.168.172.091	4.168.172.091
8. Quỹ dự phòng tài chính	418		2.651.689.943	2.651.689.943
9. Quỹ khác thuộc vốn chủ sở hữu	419		1.619.362.595	1.619.362.595
10. Lợi nhuận sau thuế chưa phân phối	420		10.998.035.533	12.192.536.168
11. Nguồn vốn đầu tư XDCB	421		-	0

Chỉ tiêu	Mã số	Thuyết minh	Số cuối quý	Số đầu quý
12. Quỹ hỗ trợ sắp xếp doanh nghiệp	422		-	0
<b>II. Nguồn kinh phí, quỹ khác</b>	<b>430</b>		-	-
1. Nguồn kinh phí	432	V.23	-	0
2. Nguồn kinh phí đã hình thành TSCĐ	433		-	0
<b>C. Lợi ích cổ đông thiểu số</b>	<b>439</b>		2.083.279.965	2 036 020 780
<b>Tổng cộng nguồn vốn (440 = 300 + 400 + 439)</b>	<b>440</b>		<b>317.693.554.792</b>	<b>285.561.321.270</b>

### CÁC CHỈ TIÊU NGOÀI BẢNG KẾ TOÁN


Chỉ tiêu	Mã số	Thuyết minh	Số cuối quý	Số đầu quý
1. Tài sản thuê ngoài	N01			
2. Vật tư hàng hoá nhận giữ hộ, nhận gia công	N02			
3. Hàng hoá nhận bán hộ, nhận ký gửi	N03			
4. Nợ khó đòi đã xử lý	N04		420.859.482	420.859.482
5. Ngoại tệ các loại	N05		122.378,53	37.034,13
6. Dự toán chi sự nghiệp, dự án	N06			

NGƯỜI LẬP



Nguyễn Thị Thoại

KẾ TOÁN TRƯỞNG



Lê Viết Hùng

TP. HCM, ngày 26 tháng 01 năm 2015

TỔNG GIÁM ĐỐC



Ngô Đức Trung


**BÁO CÁO KẾT QUẢ HOẠT ĐỘNG KINH DOANH HỢP NHẤT**  
**Quý IV năm 2014**

Đơn vị tính: đồng VN

CHỈ TIÊU	MÃ SỐ	T/MINH	Quý IV		Lũy kế từ đầu năm đến cuối quý IV	
			Năm nay	Năm trước	Năm nay	Năm trước
1. Doanh thu bán hàng và cung cấp dịch vụ	1	VI.25	209.730.478.848	156.330.039.536	671.874.782.565	628.149.063.045
2. Các khoản giảm trừ doanh thu	3		485.031.434	708.953.461	2.304.796.623	1.986.054.071
3. Doanh thu thuần về bán hàng và cung cấp dịch vụ ( 10 = 01-03)	10		209.245.447.414	155.621.086.075	669.569.985.942	626.163.008.974
4. Giá vốn hàng bán	11	VI.28	187.848.624.427	135.424.279.601	584.074.089.676	543.734.046.365
5. Lợi nhuận gộp về bán hàng và cung cấp dịch vụ (20=10-11)	20		21.396.822.987	20.196.806.474	85.495.896.266	82.428.962.609
6. Doanh thu hoạt động tài chính	21	VI.29	401.194.997	122.489.568	1.149.927.188	754.017.336
7. Chi phí tài chính	22	VI.30	4.197.395.809	4.067.135.886	14.868.703.614	14.822.020.372
<i>Trong đó: Chi phí lãi vay</i>	23		<i>4.142.332.483</i>	<i>3.980.643.312</i>	<i>14.762.200.761</i>	<i>14.204.238.431</i>
8. Chi phí bán hàng	24		4.069.070.007	4.638.349.147	18.785.756.899	19.884.479.105
9. Chi phí quản lý doanh nghiệp	25		10.559.199.561	8.750.718.644	37.402.373.316	34.072.673.537
10. Lợi nhuận thuần từ hoạt động kinh doanh { 30 = 20 + (21 - 22) - (24 + 25)}	30		2.972.352.607	2.863.092.365	15.588.989.625	14.403.806.931
11. Thu nhập khác	31		205.626.250	3.136.009.136	5.282.668.210	15.627.281.538
12. Chi phí khác	32		235.001.538	3.369.845.396	5.058.506.240	11.883.973.331
13. Lợi nhuận khác (40 = 31 - 32)	40		(29.375.288)	(233.836.260)	224.161.970	3.743.308.207
14. Lợi nhuận (lỗ) từ đầu tư vào Công ty liên kết, liên doanh			(489.911.849)		(982.000.273)	
15. Tổng lợi nhuận kế toán trước thuế (50 = 30 + 40 + 45)	50		2.453.065.470	2.629.256.105	14.831.151.322	18.147.115.138
16. Thuế TNDN hiện hành	51	VI.31	554.001.166	776.636.853	3.420.364.099	4.820.372.488
17. Thuế TNDN hoãn lại	52	VI.32	48.465.754	29.960.648	58.158.905	29.960.648
18. Lợi nhuận sau thuế TNDN (60 = 50 - 51)	60		1.850.598.550	1.822.658.604	11.352.628.318	13.296.782.002
18.1 Lợi nhuận sau thuế của cổ đông thiểu số	61		47.259.185	90.504.201	224.434.020	220.730.811
18.2. Lợi nhuận sau thuế của cổ đông công ty mẹ	62		1.803.339.365	1.732.154.403	11.128.194.298	13.076.051.191
19. Lãi cơ bản trên cổ phiếu	70		354	346	2.217	2.708


TP.HCM, ngày 26 tháng 01 năm 2015

NGƯỜI LẬP BIỂU



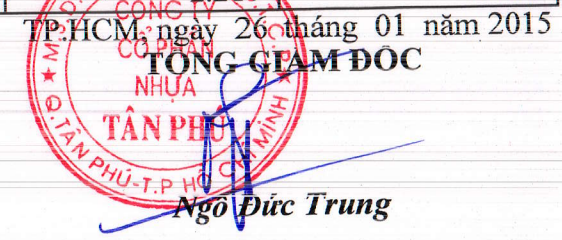
Nguyễn Thị Thoại

KÊ TOÁN TRƯỞNG



Lê Viết Hùng

TỔNG GIÁM ĐỐC  
CÔNG TY CỔ PHẦN NHỰA TÂN PHÚ  
T. P. HỒ CHÍ MINH  
Ngô Đức Trung



**BÁO CÁO LƯU CHUYỂN TIỀN TỆ HỢP NHẤT**  
**(DẠNG ĐẦY ĐỦ)**  
**(Theo phương pháp trực tiếp)**  
**Quý IV năm 2014**

Đơn vị tính: VNĐ

Chi tiêu	Mã số	Thuyết minh	Lũy kế từ đầu năm đến cuối quý này	
			Năm nay	Năm trước
1	2	3	4	5
<b>I. Lưu chuyển tiền từ hoạt động kinh doanh</b>				
1. Tiền thu từ bán hàng, cung cấp dịch vụ và doanh thu khác	1		373.262.394.939	428.481.464.215
2. Tiền chi trả cho người cung cấp hàng hóa và dịch vụ	2		(400.203.541.715)	(441.002.178.634)
3. Tiền chi trả cho người lao động	3		(19.074.753.021)	(18.954.172.927)
4. Tiền chi trả lãi vay	4		(2.253.953.496)	(3.238.954.437)
5. Tiền chi nộp thuế Thu nhập doanh nghiệp	5		(4.598.030.833)	(4.428.357.147)
6. Tiền thu khác từ hoạt động kinh doanh	6		473.061.076.702	365.718.457.047
7. Tiền chi khác cho hoạt động kinh doanh	7		(268.633.972.552)	(215.443.434.309)
<b>Lưu chuyển tiền thuần từ hoạt động kinh doanh</b>	<b>20</b>		<b>151.559.220.024</b>	<b>111.132.823.808</b>
<b>II. Lưu chuyển tiền từ hoạt động đầu tư</b>				
1. Tiền chi để mua sắm, xây dựng TSCĐ và các tài sản dài hạn khác	21		-	
2. Tiền thu từ thanh lý, nhượng bán TSCĐ và các tài sản dài hạn khác	22		265.553.898	552.440.184
3. Tiền chi cho vay, mua các công cụ nợ của đơn vị khác	23		-	(100.000.000)
4. Tiền thu hồi cho vay, bán lại các công cụ nợ của đơn vị khác	24		1.840.000.000	-
5. Tiền chi đầu tư góp vốn vào đơn vị khác	25		-	-
6. Tiền thu hồi đầu tư góp vốn vào đơn vị khác	26		1.600.000.000	(100.000.000)
7. Tiền thu lãi cho vay, cổ tức và lợi nhuận được chia	27		793.602.990	378.851.793
<b>Lưu chuyển tiền thuần từ hoạt động đầu tư</b>	<b>30</b>		<b>4.499.156.888</b>	<b>731.291.977</b>
<b>III. Lưu chuyển tiền từ hoạt động tài chính</b>				
1. Tiền thu từ phát hành cổ phiếu, nhận vốn góp của chủ sở hữu	31		-	
2. Tiền chi trả vốn góp cho các chủ sở hữu, mua lại cổ phiếu của doanh nghiệp đã phát hành	32		-	(50.909.091)
3. Tiền vay ngắn hạn, dài hạn nhận được	33		305.697.559.534	378.817.321.026
4. Tiền chi trả nợ gốc vay	34		(450.952.429.418)	(464.540.219.409)
5. Tiền chi trả nợ thuê tài chính	35		(18.910.210.343)	(16.676.842.633)
6. Cổ tức, lợi nhuận đã trả cho chủ sở hữu	36		(3.503.941.120)	(5.193.547.295)


Chỉ tiêu	Mã số	Thuyết minh	Lũy kế từ đầu năm đến cuối quý này		
			Năm nay	Năm trước	
	1	2	3	4	5
Lưu chuyển tiền thuần từ hoạt động tài chính	40		(167.669.021.347)	(107.644.197.402)	
Lưu chuyển tiền thuần trong kỳ (20+30+40)	50		(11.610.644.435)	4.219.918.383	
Tiền và tương đương tiền đầu kỳ	60		31.514.089.518	27.379.597.694	
Ảnh hưởng của thay đổi tỷ giá hối đoái quy đổi ngoại tệ	61		24.787.622	(85.426.559)	
Tiền và tương đương tiền cuối kỳ (50+60+61)	70	VII.34	19.928.232.705	31.514.089.518	

Người lập biểu



Nguyễn Thị Thoại


Kế toán trưởng



Lê Viết Hùng

Lập ngày 26 tháng 01 năm 2015

Tổng Giám đốc



Ngô Đức Trung

## Bản thuyết minh báo cáo tài chính hợp nhất Quý IV năm 2014

### I- Đặc điểm hoạt động của doanh nghiệp

- 1- Hình thức sở hữu vốn: Cổ phần
- 2- Lĩnh vực kinh doanh: Sản xuất - kinh doanh
- 3- Ngành nghề kinh doanh: Nhựa gia dụng và công nghiệp
- 4- Đặc điểm hoạt động của doanh nghiệp trong năm tài chính có ảnh hưởng đến báo cáo tài chính

### II- Niên độ kế toán, đơn vị tiền tệ sử dụng trong kế toán

- 1- Niên độ kế toán (bắt đầu từ ngày 01/01 kết thúc vào ngày 31/12).
- 2- Đơn vị tiền tệ sử dụng trong kế toán: Đồng Việt Nam.

### III- Chuẩn mực và Chế độ kế toán áp dụng

- 1- Chế độ kế toán áp dụng: Theo quyết định của Bộ Tài Chính số 15/2006 ngày 20 tháng 03 năm 2006
- 2- Tuyên bố về việc tuân thủ: Chuẩn mực kế toán và Chế độ kế toán Việt Nam
- 3- Hình thức kế toán áp dụng: Nhật ký chung

### V- Các chính sách kế toán áp dụng

- Nguyên tắc ghi nhận chênh lệch đánh giá lại tài sản.
- Nguyên tắc ghi nhận chênh lệch tỷ giá.
- Nguyên tắc ghi nhận lợi nhuận chưa phân phối.

- 1- Nguyên tắc ghi nhận các khoản tiền và các khoản tương đương tiền.
  - Phương pháp chuyển đổi các đồng tiền khác ra đồng tiền sử dụng trong kế toán.

- 2- Nguyên tắc ghi nhận hàng tồn kho:
  - Nguyên tắc ghi nhận hàng tồn kho: Giá trị hàng tồn kho phản ánh theo giá gốc
  - Phương pháp tính giá trị hàng tồn kho: Bình quân gia quyền
  - Phương pháp hạch toán hàng tồn kho;
  - Phương pháp lập dự phòng giảm giá hàng tồn kho.

- 3- Nguyên tắc ghi nhận & khấu hao TSCĐ và bất động sản đầu tư:
  - Nguyên tắc ghi nhận TSCĐ (hữu hình, vô hình, thuê tài chính);
  - Phương pháp khấu hao TSCĐ (hữu hình, vô hình, thuê tài chính): Đường thẳng
  - Phương pháp khấu hao TSCĐ (hữu hình, vô hình, thuê tài chính): Đường thẳng

- 4- Nguyên tắc ghi nhận và khấu hao bất động sản đầu tư
  - Nguyên tắc ghi nhận bất động sản đầu tư;
  - Phương pháp khấu hao bất động sản đầu tư.

- 5- Nguyên tắc ghi nhận các khoản đầu tư tài chính:
  - Các khoản đầu tư vào công ty con, công ty liên kết được trình bày theo phương pháp giá gốc
  - Các khoản đầu tư chứng khoán ngắn hạn;
  - Các khoản đầu tư ngắn hạn, dài hạn khác;
  - Phương pháp lập dự phòng giảm giá đầu tư ngắn hạn, dài hạn.

- 6- Nguyên tắc ghi nhận và vốn hóa các khoản chi phí đi vay:
  - Nguyên tắc ghi nhận chi phí đi vay;
  - Tỷ lệ vốn hóa được sử dụng để xác định chi phí đi vay được vốn hóa trong kỳ;

- 7- Nguyên tắc ghi nhận và vốn hóa các khoản chi phí khác:



- Chi phí trả trước;
- Chi phí khác;
- Phương pháp phân bổ chi phí trả trước : Đường thẳng
- Phương pháp và thời gian phân bổ lợi thế thương mại.

8- Nguyên tắc ghi nhận chi phí phải trả.

9- Nguyên tắc và phương pháp ghi nhận các khoản dự phòng phải trả.

10- Nguyên tắc ghi nhận vốn chủ sở hữu:

- Nguyên tắc ghi nhận vốn đầu tư của chủ sở hữu, thặng dư vốn cổ phần, vốn khác của chủ sở hữu.

11- Nguyên tắc và phương pháp ghi nhận doanh thu:

- Doanh thu bán hàng;
- Doanh thu cung cấp dịch vụ;
- Doanh thu hoạt động tài chính;
- Doanh thu hợp đồng xây dựng.

12- Nguyên tắc và phương pháp ghi nhận chi phí tài chính.

13- Nguyên tắc và phương pháp ghi nhận chi phí thuế thu nhập doanh nghiệp hiện hành, chi phí thuế thu nhập doanh nghiệp hoãn lại.

14- Các nghiệp vụ dự phòng rủi ro hối đoái.

15- Các nguyên tắc và phương pháp kế toán khác.

**V- Thông tin bổ sung cho các khoản mục trình bày trong Bảng cân đối kế toán**

Chỉ tiêu	Đơn vị tính: VNĐ	
	Cuối kỳ	Đầu kỳ
01- Tiền và các khoản tương đương tiền		
- Tiền mặt	707.894.676	920.575.443
- Tiền gửi ngân hàng	18.684.123.744	17.990.698.480
- Các khoản tương đương tiền	536.214.285	536.214.285
- Tiền đang chuyển		
<b>Cộng</b>	<b>19.928.232.705</b>	<b>19.447.488.208</b>
02- Các khoản đầu tư tài chính ngắn hạn:		
- Chứng khoán đầu tư ngắn hạn	1.050.000.000	1.500.000.000
- Đầu tư ngắn hạn khác	-	-
- Dự phòng giảm giá đầu tư ngắn hạn	(200.000.000)	(350.000.000)
<b>Cộng</b>	<b>850.000.000</b>	<b>1.150.000.000</b>
03- Các khoản phải thu ngắn hạn khác		
- Phải thu về cổ phần hoá		
- Phải thu về cổ tức và lợi nhuận được chia		
- Phải thu người lao động	6.098.221.825	4.625.385.186
- Phải thu khác		
<b>Cộng</b>	<b>6.098.221.825</b>	<b>4.625.385.186</b>
04- Hàng tồn kho		
- Hàng mua đang đi trên đường	46.385.920.851	42.408.467.778
- Nguyên liệu, vật liệu	2.248.977.282	2.684.112.588
- Công cụ, dụng cụ	0	0
- Chi phí SX, KD dở dang	12.834.532.148	14.727.743.344
- Thành phẩm	10.069.332.930	7.705.528.602
- Hàng hóa		
- Hàng gửi đi bán	0	0

- Hàng hoá kho bảo thuế	0	0
- Hàng hoá bất động sản	0	0
<b>Cộng giá gốc hàng tồn kho</b>	<b>71.538.763.211</b>	<b>67.525.852.312</b>

- \* Giá trị ghi sổ của hàng tồn kho dùng để thế chấp, cầm cố đảm bảo các khoản nợ phải trả:.....
- \* Giá trị hoàn nhập dự phòng giảm giá hàng tồn kho trong năm:.....
- \* Các trường hợp hoặc sự kiện dẫn đến phải trích thêm hoặc hoàn nhập dự phòng giảm giá hàng tồn kho: .....

05- Thuế và các khoản phải thu Nhà nước		
- Thuế thu nhập doanh nghiệp nộp thừa	0	5.607.788
- Thuế GTGT hàng nhập khẩu nộp thừa	0	0
- Thuế nhập khẩu nộp thừa	1.136.996	35.937.944
- Thuế thu nhập cá nhân nộp thừa	4.092.700	0
- Các khoản khác phải thu Nhà nước:	54.561.896	99.073.573
<b>Cộng</b>	<b>59.791.592</b>	<b>140.619.305</b>

06- Phải thu dài hạn nội bộ		
- Cho vay dài hạn nội bộ		
- .....		
- Phải thu dài hạn nội bộ khác		
<b>Cộng</b>		

07- Phải thu dài hạn khác		
- Ký quỹ, ký cược dài hạn	2.563.709.148	2.527.811.591
- Các khoản tiền nhận uỷ thác	0	0
- Cho vay không có lãi	0	0
- Phải thu dài hạn khác	0	0
<b>Cộng</b>	<b>2.563.709.148</b>	<b>2.527.811.591</b>

08 - Tăng, giảm TSCĐ hữu hình: (Có biểu chi tiết kèm theo)

09 - Tăng, giảm TSCĐ thuê tài chính: (Có biểu chi tiết kèm theo)

10 - Tăng, giảm TSCĐ vô hình: (Có biểu chi tiết kèm theo)

11- Chi phí xây dựng cơ bản dở dang		
- Tổng số chi phí XD CB dở dang:	6.592.791.879	6.270.815.515
Trong đó (Những công trình lớn):		
+ Công trình.....		
+ Công trình.....		
+ .....		

13- Đầu tư tài chính dài hạn:

a - Đầu tư vào công ty con

Lý do thay đổi với từng khoản đầu tư/ loại cổ phiếu của công ty con

Về số lượng (đối với cổ phiếu)

Về giá trị:

b- Đầu tư vào công ty liên doanh, liên kết

0

Đầu tư vào Công Ty TNHH Xuất Nhập Khẩu Nhựa Việt Lào 4.949.991.096 đồng tỷ lệ 41,25% đi vào hoạt động từ tháng 04

c- Đầu tư dài hạn khác:

- Đầu tư cổ phiếu

- Đầu tư trái phiếu

- Đầu tư tín phiếu, kỳ phiếu

- Cho vay dài hạn

- Lý do thay đổi với từng khoản đầu tư/ loại cổ phiếu

Về số lượng (đối với cổ phiếu, trái phiếu)

Về giá trị

	<b>Cộng</b>	<b>0</b>	<b>0</b>
14- Chi phí trả trước dài hạn			
- Chi phí trả trước dài hạn	22.583.345		
- Chi phí thành lập doanh nghiệp	0		
- Chi phí nghiên cứu có giá trị lớn	0		
- Chi phí cho giai đoạn triển khai không đủ tiêu chuẩn ghi nhận là TSCĐ vô hình	0		
- Chi phí trả trước dài hạn khác	62.213.307	127.833.099	
	<b>Cộng</b>	<b>84.796.652</b>	<b>127.833.099</b>
15- Vay và nợ ngắn hạn			
- Vay ngắn hạn	127.868.585.635	121.953.299.757	
- Nợ dài hạn đến hạn trả	16.849.992.211	11.532.994.979	
	<b>Cộng</b>	<b>144.718.577.846</b>	<b>133.486.294.736</b>
16- Thuế và các khoản phải nộp nhà nước			
- Thuế giá trị gia tăng	255.672.982	612.463.167	
- Thuế tiêu thụ đặc biệt	0	0	
- Thuế xuất, nhập khẩu	0	0	
- Thuế thu nhập doanh nghiệp	1.717.976.630	1.857.862.933	
- Thuế thu nhập cá nhân	86.432.818	137.092.640	
- Thuế tài nguyên	0	0	
- Thuế nhà đất và tiền thuê đất	0	279.826.785	
- Các loại thuế khác	0	0	
- Các khoản phí, lệ phí và các khoản phải nộp khác	0	0	
	<b>Cộng</b>	<b>2.060.082.430</b>	<b>2.887.245.525</b>
17- Chi phí phải trả	1.502.808.938	1.129.170.080	
- Trích trước chi phí tiền lương trong thời gian nghỉ phép	0	0	
- Chi phí sửa chữa lớn TSCĐ	0	0	
- Chi phí trong thời gian ngừng kinh doanh	0	0	
	<b>Cộng</b>	<b>1.502.808.938</b>	<b>1.129.170.080</b>
18- Các khoản phải trả, phải nộp ngắn hạn khác			
- Tài sản thừa chờ giải quyết	-	-	
- Kinh phí công đoàn, BHXH, BHYT, BHTN	279.843.329	370.946.164	
- Phải trả về cổ phần hoá	-	-	
- Nhận ký quỹ, ký cược ngắn hạn	2.797.464.525	2.737.600.525	
- Doanh thu chưa thực hiện	-	-	
- Các khoản phải trả, phải nộp khác	2.109.188.392	1.635.855.033	
	<b>Cộng</b>	<b>5.186.496.246</b>	<b>4.744.401.722</b>
19- Phải trả dài hạn nội bộ			
- Vay dài hạn nội bộ			
-			
- Phải trả dài hạn nội bộ khác			
	<b>Cộng</b>		
20- Vay và nợ dài hạn			
a - Vay dài hạn	<b>26.651.734.200</b>	<b>27.088.996.339</b>	
- Vay ngân hàng	13.820.734.200	17.109.996.339	
- Vay đối tượng khác	12.831.000.000	9.979.000.000	
- Trái phiếu phát hành	0	0	
b - Nợ dài hạn	<b>16.349.687.537</b>	<b>16.688.142.613</b>	
- Thuê tài chính	15.652.498.837	15.572.639.913	

- Nợ dài hạn khác	697.188.700	1.115.502.700
<b>Cộng</b>	<b>43.001.421.737</b>	<b>43.777.138.952</b>

21- Tài sản thuế thu nhập hoãn lại và thuế thu nhập hoãn lại phải trả

a - Tài sản thuế thu nhập hoãn lại:

- Tài sản thuế thu nhập hoãn lại liên quan đến khoản chênh lệch tạm thời được khấu trừ
- Tài sản thuế thu nhập hoãn lại liên quan đến khoản lỗ tính thuế chưa sử dụng
- Tài sản thuế thu nhập hoãn lại liên quan đến khoản ưu đãi tính thuế chưa sử dụng
- Khoản hoàn nhập tài sản thuế thu nhập hoãn lại đã được ghi nhận từ các năm trước

**Tài sản thuế thu nhập hoãn lại**

b - Thuế thu nhập hoãn lại phải trả

- Thuế thu nhập hoãn lại phải trả phát sinh từ các khoản chênh lệch tạm thời chịu thuế
- Khoản hoàn nhập thuế thu nhập hoãn lại phải trả đã được ghi nhận từ các năm trước
- Thuế thu nhập hoãn lại phải trả

22- Vốn chủ sở hữu

a- Bảng cân đối biến động của vốn chủ sở hữu (Có biểu chi tiết đính kèm)

b - Chi tiết vốn đầu tư của chủ sở hữu

- Vốn góp của Nhà nước
- Vốn góp của các đối tượng khác
- 

**Cộng**

\* Giá trị trái phiếu đã chuyển thành cổ phiếu trong năm

\* Số lượng cổ phiếu quỹ:

c - Các giao dịch về vốn với các chủ sở hữu và phân phối cổ tức, chia lợi nhuận

- |                             |                |                |
|-----------------------------|----------------|----------------|
| - Vốn đầu tư của chủ sở hữu |                |                |
| + Vốn góp đầu năm           | 49.999.420.000 | 49.999.420.000 |
| + Vốn góp tăng trong năm    |                |                |
| + Vốn góp giảm trong năm    |                |                |
| + Vốn góp cuối năm          | 52.997.260.000 | 49.999.420.000 |
| - Cổ tức, lợi nhuận đã chia |                |                |

d - Cổ tức

- Cổ tức đã công bố sau ngày kết thúc kỳ kế toán năm:
- + Cổ tức đã công bố trên cổ phiếu phổ thông:.....
- + Cổ tức đã công bố trên cổ phiếu ưu đãi:.....
- Cổ tức của cổ phiếu ưu đãi lũy kế chưa được ghi nhận:.....

đ - Cổ phiếu

- |  |           |           |
|--|-----------|-----------|
| - Số lượng cổ phiếu đăng ký phát hành    | 5.299.726 | 4.999.942 |
| - Số lượng cổ phiếu đã bán ra công chúng |           |           |
| + Cổ phiếu phổ thông                     | 5.295.062 | 4.995.542 |
| + Cổ phiếu ưu đãi                        | 4.664     | 4.400     |
| - Số lượng cổ phiếu được mua lại         |           |           |
| + Cổ phiếu phổ thông                     |           |           |
| + Cổ phiếu ưu đãi                        |           |           |
| - Số lượng cổ phiếu đang lưu hành        |           |           |
| + Cổ phiếu phổ thông                     | 5.295.062 | 4.995.542 |
| + Cổ phiếu ưu đãi                        | 4.664     | 4.400     |

* Mệnh giá cổ phiếu đang lưu hành:.....	10.000	10.000
---	--------	--------

e - Các quỹ của doanh nghiệp:

- |                          |               |               |
|--------------------------|---------------|---------------|
| - Quỹ đầu tư phát triển  | 4.168.172.091 | 4.168.172.091 |
| - Quỹ dự phòng tài chính | 2.651.689.943 | 2.651.689.943 |

380  
TY  
AN  
A  
PH  
HC

- Quỹ khác thuộc vốn chủ sở hữu	1.619.362.595	1.619.362.595
---------------------------------	---------------	---------------

\* Mục đích trích lập và sử dụng các quỹ của doanh nghiệp

g - Thu nhập và chi phí, lãi hoặc lỗ được ghi nhận trực tiếp vào Vốn chủ sở hữu theo qui định của các chuẩn mực kế toán cụ thể.

- 
- 23 - Nguồn kinh phí
  - Nguồn kinh phí được cấp trong năm
  - Chi sự nghiệp
  - Nguồn kinh phí còn lại cuối năm

- 24- Tài sản thuê ngoài
  - (1) - Giá trị tài sản thuê ngoài
    - TSCĐ thuê ngoài
    - Tài sản khác thuê ngoài
  - (2) - Tổng số tiền thuê tối thiểu trong tương lai của hợp đồng thuê hoạt động tài sản không hủy ngang theo các thời hạn
    - Từ 1 năm trở xuống
    - Trên 1 năm đến 5 năm
    - Trên 5 năm

**VI- Thông tin bổ sung cho các khoản mục trình bày trong Báo cáo kết quả hoạt động kinh doanh**

	Đơn vị tính: VNĐ	
	Kỳ này	Kỳ trước
25 - Tổng doanh thu bán hàng và cung cấp dịch vụ (Mã số 01)	<b>209.730.478.848</b>	<b>156.330.039.536</b>
Trong đó:		
- Doanh thu bán hàng	209.719.078.848	156.258.464.564
- Doanh thu cung cấp dịch vụ	11.400.000	71.574.972
- Doanh thu hợp đồng xây dựng (Đối với doanh nghiệp có hoạt động xây lắp)		
+ Doanh thu của hợp đồng xây dựng được ghi nhận trong kỳ;		
+ Tổng doanh thu lũy kế của hợp đồng xây dựng được ghi nhận đến thời điểm lập báo cáo tài chính;		
26 - Các khoản giảm trừ doanh thu (Mã số 02)	485.031.434	708.953.461
Trong đó:		
- Chiết khấu thương mại	88.929.500	57.368.000
- Giảm giá hàng bán	-	-
- Hàng bán bị trả lại	396.101.934	651.585.461
- Thuế GTGT phải nộp (phương pháp trực tiếp)		
- Thuế tiêu thụ đặc biệt		
- Thuế xuất khẩu		
27 - Doanh thu thuần về bán hàng và cung cấp dịch vụ (Mã số 10)		
Trong đó:		
- Doanh thu thuần trao đổi sản phẩm, hàng hóa	209.234.047.414	155.549.511.103
- Doanh thu thuần trao đổi dịch vụ	11.400.000	71.574.972
<b>Cộng</b>	<b>209.245.447.414</b>	<b>155.621.086.075</b>
28 - Giá vốn hàng bán (Mã số 11)		
- Giá vốn của hàng hóa đã bán	25.515.625.454	17.140.555.396
- Giá vốn của thành phẩm đã bán	162.363.850.862	118.200.130.196
- Giá vốn của dịch vụ đã cung cấp	-	83.594.009
- Giá trị còn lại, chi phí nhượng bán, thanh lý của BĐS đầu tư đã bán		
- Chi phí kinh doanh Bất động sản đầu tư		
- Hao hụt, mất mát hàng tồn kho		
- Các khoản chi phí vượt mức bình thường		
- Dự phòng giảm giá hàng tồn kho	(30.851.889)	

	<b>Cộng</b>	<b>187.848.624.427</b>	<b>135.424.279.601</b>
29 - Doanh thu hoạt động tài chính (Mã số 21)			
- Lãi tiền gửi, tiền cho vay		352.639.775	104.193.602
- Lãi đầu tư trái phiếu, kỳ phiếu, tín phiếu		-	-
- Cổ tức, lợi nhuận được chia		-	-
- Lãi bán ngoại tệ		-	-
- Lãi chênh lệch tỷ giá đã thực hiện		23.542.044	18.295.966
- Lãi chênh lệch tỷ giá chưa thực hiện		25.013.178	-
- Lãi bán hàng trả chậm		-	-
- Doanh thu hoạt động tài chính khác		-	-
	<b>Cộng</b>	<b>401.194.997</b>	<b>122.489.568</b>
30 - Chi phí tài chính (Mã số 22)			
- Lãi tiền vay		4.133.529.099	4.021.022.153
- Chiết khấu thanh toán, lãi bán hàng trả chậm		-	-
- Lỗ do thanh lý các khoản đầu tư ngắn hạn, dài hạn		60.450.000	-
- Lỗ bán ngoại tệ		-	-
- Lỗ chênh lệch tỷ giá đã thực hiện		3.416.710	38.694.900
- Lỗ chênh lệch tỷ giá chưa thực hiện		-	7.418.833
- Dự phòng giảm giá các khoản đầu tư ngắn hạn, dài hạn		-	-
- Chi phí tài chính khác		-	-
	<b>Cộng</b>	<b>4.197.395.809</b>	<b>4.067.135.886</b>
31 - Chi phí thuế thu nhập doanh nghiệp hiện hành (Mã số 51)			
- Chi phí thuế thu nhập doanh nghiệp tính trên thu nhập chịu thuế năm hiện hành		554.001.166	776.636.853
- Điều chỉnh chi phí thuế thu nhập doanh nghiệp của các năm trước vào chi phí t		-	-
- Tổng chi phí thuế thu nhập doanh nghiệp hiện hành		554.001.166	776.636.853
32 - Chi phí thuế thu nhập doanh nghiệp hoãn lại (Mã số 52)			
- Chi phí thuế thu nhập doanh nghiệp hoãn lại phát sinh từ việc hoàn nhập tài sản		48.465.754	29.960.648
- Chi phí thuế thu nhập doanh nghiệp hoãn lại phát sinh từ các khoản chênh lệch tạm thời phải chịu thuế			
- Thu nhập thuế thu nhập doanh nghiệp hoãn lại phát sinh từ các khoản chênh lệch tạm thời được khấu trừ			
- Thu nhập thuế thu nhập doanh nghiệp hoãn lại phát sinh từ các khoản lỗ tính thuế và ưu đãi thuế chưa sử dụng			
- Thu nhập thuế thu nhập doanh nghiệp hoãn lại phát sinh từ việc hoàn nhập thuế thu nhập hoãn lại phải trả			
- Tổng chi phí thuế thu nhập doanh nghiệp hoãn lại			
33 - Chi phí sản xuất, kinh doanh theo yếu tố			
- Chi phí nguyên liệu, vật liệu		139.826.365.003	115.352.509.347
- Chi phí nhân công		17.869.516.025	13.920.114.565
- Chi phí khấu hao tài sản cố định		6.272.063.083	5.434.705.057
- Chi phí dịch vụ mua ngoài		9.453.275.967	14.904.882.004
- Chi phí khác bằng tiền		2.347.449.396	1.081.909.307
	<b>Cộng</b>	<b>175.768.669.474</b>	<b>150.694.120.280</b>

## VII- Thông tin bổ sung cho các khoản mục trình bày trong Báo cáo lưu chuyển tiền tệ

### 34- Các giao dịch không bằng tiền ảnh hưởng đến báo cáo lưu chuyển

- a - Mua tài sản bằng cách nhận các khoản nợ liên quan trực tiếp hoặc thông qua nghiệp vụ cho thuê tài chính:
  - Mua doanh nghiệp thông qua phát hành cổ phiếu;
  - Chuyển nợ thành vốn chủ sở hữu;
- b - Mua và thanh lý công ty con hoặc đơn vị kinh doanh khác trong kỳ báo cáo.
  - Tổng giá trị mua hoặc thanh lý;
  - Phần giá trị mua hoặc thanh lý được thanh toán bằng tiền và các khoản tương đương tiền;
  - Số tiền và các khoản tương đương tiền thực có trong công ty con hoặc đơn vị kinh doanh khác được mua hoặc thanh lý

- Phần giá trị tài sản (Tổng hợp theo từng loại tài sản) và nợ phải trả không phải là tiền và các khoản tương đương tiền trong công ty con hoặc đơn vị kinh doanh khác được mua hoặc thanh lý trong kỳ.

c - Trình bày giá trị và lý do của các khoản tiền và tương đương tiền lớn do doanh nghiệp nắm giữ nhưng không được sử dụng do có sự hạn chế của pháp luật hoặc các ràng buộc khác mà doanh nghiệp phải thực hiện

#### VIII- Những thông tin khác

- 1- Những khoản nợ tiềm tàng, khoản cam kết và những thông tin tài chính khác: .....
- 2- Những sự kiện phát sinh sau ngày kết thúc kỳ kế toán năm: .....
- 3- Thông tin về các bên liên quan: .....
- 4- Trình bày tài sản, doanh thu, kết quả kinh doanh theo bộ phận (theo lĩnh vực kinh doanh hoặc khu vực địa lý) theo quy định của Chuẩn mực kế toán số 28 "Báo cáo bộ phận"(2): .....
- 5- Thông tin so sánh (những thay đổi về thông tin trong báo cáo tài chính của các niên độ kế toán trước): .....
- 6- Thông tin về hoạt động liên tục: .....
- 7- Những thông tin khác. (3) .....

NGƯỜI LẬP BIỂU

Nguyễn Thị Thoại

KẾ TOÁN TRƯỞNG

Lê Việt Hùng

TP HCM, ngày 26 tháng 01 năm 2015

TỔNG GIÁM ĐỐC



Ngô Đức Trung

Công ty cổ phần nhựa Tân Phú  
Số 314 Lũy Bán Bích, Phường Hòa Thạnh, Q. Tân Phú, Tp.HCM

**BẢNG THUYẾT MINH BÁO CÁO TÀI CHÍNH HỢP NHẤT**  
Quý IV năm 2014

Chỉ tiêu	Nhà cửa, vật kiến trúc	Máy móc, thiết bị	Phương tiện vận tải, truyền dẫn	Thiết bị, dụng cụ quản lý	Cây lâu năm, súc vật làm việc và cho sản phẩm	Tài sản cố định khác	Tổng cộng
<b>Nguyên giá TSCĐ</b>							
Số dư đầu kỳ	43.818.340.961	78.166.864.412	6.237.011.994	354.105.115	-	-	128.576.322.482
Số tăng trong kỳ	-	1.045.958.504	-	78.900.000	-	-	1.124.858.504
- Mua sắm mới		292.995.000		78.900.000			371.895.000
- Tăng do XDCB bàn giao							-
- Tăng khác		752.963.504					752.963.504
Số giảm trong kỳ	-	363.493.095	-	-	-	-	363.493.095
- Thanh lý, nhượng bán		343.993.095					343.993.095
- XDCB bàn giao							-
- Giảm do bàn giao							-
- Giảm khác		19.500.000					19.500.000
Số cuối kỳ	43.818.340.961	78.849.329.821	6.237.011.994	433.005.115	-	-	129.337.687.891
<b>Giá trị đã hao mòn</b>							
Số đầu kỳ	15.883.469.450	64.164.593.404	5.196.515.763	136.163.945	-	-	85.380.742.562
Số tăng trong kỳ	1.423.127.284	2.578.688.961	144.994.667	25.167.951			4.171.978.863
Số giảm trong kỳ	-	379.134.750					379.134.750
Số cuối kỳ	17.306.596.734	66.364.147.615	5.341.510.430	161.331.896	-	-	89.173.586.675
<b>Giá trị còn lại</b>							
- Số đầu kỳ	27.934.871.511	14.002.271.008	1.040.496.231	217.941.170	-	-	43.195.579.920
- Số cuối kỳ	26.511.744.227	12.485.182.206	895.501.564	271.673.219	-	-	40.164.101.216



Công ty cổ phần nhựa Tân Phú  
Số 314 Lũy Bán Bích, Phường Hòa Thạnh, Q. Tân Phú, Tp.HCM

**BẢNG THUYẾT MINH BÁO CÁO TÀI CHÍNH HỢP NHẤT**  
Quý IV năm 2014

Chỉ tiêu	Máy móc thiết bị	Phương tiện vận tải, truyền	Thiết bị, dụng cụ quản lý	Tài sản cố định thuê tài chính	Tổng cộng
<b>Nguyên giá TSCĐ thuê tài chính</b>					
Số dư đầu kỳ	36.552.599.213	3.120.181.818	-	-	39.672.781.031
Số tăng trong kỳ	7.196.605.043	878.140.909	-	-	8.074.745.952
- Thuê tài chính trong kỳ	7.196.605.043	878.140.909			8.074.745.952
- Mua lại TSCĐ thuê tài chính					
- Tặng khác					
Số giảm trong kỳ	752.963.504	-	-	-	752.963.504
- Trả lại TSCĐ thuê tài chính					
- Giảm khác	752.963.504				752.963.504
Số cuối kỳ	42.996.240.752	3.998.322.727	-	-	46.994.563.479
<b>Giá trị đã hao mòn</b>					
Số đầu kỳ	10.022.418.791	1.735.852.202	-	-	11.758.270.993
Số tăng trong kỳ	2.462.090.249	195 280 416			2.657.370.665
Số giảm trong kỳ	614.920.189				614.920.189
Số cuối kỳ	11.869.588.851	1.931.132.618	-	-	13.800.721.469
<b>Giá trị còn lại</b>					
- Số đầu kỳ	26.530.180.422	1.384.329.616	-	-	27.914.510.038
- Số cuối kỳ	31.126.651.901	2.067.190.109	-	-	33.193.842.010

Công ty cổ phần nhựa Tân Phú  
Số 314 Lũy Bán Bích, Phường Hòa Thạnh, Q. Tân Phú, Tp.HCM

**BẢNG THUYẾT MINH BÁO CÁO TÀI CHÍNH HỢP NHẤT**  
Quý IV năm 2014

Chỉ tiêu	Quyền sử dụng đất	Bản quyền, bằng sáng chế	Nhãn hiệu hàng hóa	Phần mềm máy tính	Giấy phép và giấy phép nhượng quyền	TSCĐ vô hình khác	Tổng cộng
<b>Nguyên giá TSCĐ vô hình</b>							
Số dư đầu kỳ	7.011.345.218	-	-	342.000.000	-	-	7.353.345.218
Số tăng trong kỳ	-	-	-	-	-	-	-
- Mua trong kỳ							-
- Tạo ra từ nội bộ doanh nghiệp							-
- Tặng do hợp nhất kinh doanh							-
- Tặng khác							-
Số giảm trong kỳ	-	-	-	-	-	-	-
- Thanh lý, nhượng bán							-
- Giảm khác							-
Số cuối kỳ	7.011.345.218	-	-	342.000.000	-	-	7.353.345.218
<b>Giá trị đã hao mòn</b>							
Số đầu kỳ	905.721.281	-	-	235.249.999	-	-	1.140.971.280
Số tăng trong kỳ	36 633 744			21.000.000			57.633.744
Số giảm trong kỳ							-
Số cuối kỳ	942.355.025	-	-	256.249.999	-	-	1.198.605.024
<b>Giá trị còn lại</b>							
- Số đầu kỳ	6.105.623.937			106.750.001			6.212.373.938
- Số cuối kỳ	6.068.990.193			85.750.001			6.154.740.194

Công ty cổ phần nhựa Tân Phú  
Số 314 Lũy Bán Bích, Phường Hòa Thạnh, Q. Tân Phú, Tp.HCM

**BẢNG THUYẾT MINH BÁO CÁO TÀI CHÍNH HỢP NHẤT**  
**Quý IV năm 2014**

Chỉ tiêu	Vốn đầu tư chủ SH	Thặng dư vốn CP	Quỹ đầu tư phát triển	Quỹ dự phòng TC	Quỹ khác thuộc vốn chủ sở hữu	Lợi nhuận sau thuế chưa phân	Cộng
<b>Số dư đầu kỳ trước</b>	<b>49.999.420.000</b>	<b>1.839.728.228</b>	<b>4.168.172.091</b>	<b>2.651.689.943</b>	<b>1.619.362.595</b>	<b>14.036.671.327</b>	<b>72.609.210.035</b>
- Tăng vốn trong kỳ trước							0
- Lãi trong kỳ trước						2.155.818.441	3.486.855.098
- Tăng khác							1.350.663.838
- Giảm vốn trong kỳ trước							0
- Lỗ trong kỳ trước							0
- Giảm khác						(3.999.953.600)	(3.131.684.787)
<b>Số dư cuối kỳ trước</b>							
<b>Số dư đầu kỳ này</b>	<b>49.999.420.000</b>	<b>1.839.728.228</b>	<b>4.168.172.091</b>	<b>2.651.689.943</b>	<b>1.619.362.595</b>	<b>12.192.536.168</b>	<b>72.470.909.025</b>
- Tăng vốn trong kỳ này	2.997.840.000						2.997.840.000
- Lãi trong kỳ này						1.803.339.365	1.803.339.365
- Tăng khác							0
- Giảm vốn trong kỳ này							0
- Lỗ trong kỳ này							0
- Giảm khác						(2.997.840.000)	(2.997.840.000)
<b>Số dư cuối kỳ này</b>	<b>52.997.260.000</b>	<b>1.839.728.228</b>	<b>4.168.172.091</b>	<b>2.651.689.943</b>	<b>1.619.362.595</b>	<b>10.998.035.533</b>	<b>74.274.248.390</b>