

CTY CP VTKT NÔNG NGHIỆP  
CẦN THƠ

CỘNG HÒA XÃ HỘI CHỦ NGHĨA VIỆT NAM  
Độc lập – Tự do – Hạnh phúc



## **BÁO CÁO TÀI CHÍNH HỢP NHẤT**

**CTY CP VẬT TƯ KỸ THUẬT NÔNG NGHIỆP CẦN THƠ**  
**( Quý III năm 2014 )**



**NĂM 2014**



**CÔNG TY CP VẬT TƯ KỸ THUẬT NÔNG NGHIỆP CẦN THƠ VÀ CÁC CÔNG TY CON**  
**BẢNG CÂN ĐỐI KẾ TOÁN HỢP NHẤT**

Mẫu số : B 01 - DN

Tại ngày 30 tháng 09 năm 2014

Đơn vị tính: VND

TÀI SẢN	Mã số	Thuyết minh	30/09/2014	01/01/2014
<b>A. TÀI SẢN NGẮN HẠN</b>	<b>100</b>		<b>206,172,245,255</b>	<b>160,698,688,632</b>
<i>I. Tiền và các khoản tương đương tiền</i>	<b>110</b>	V.1	<b>31,403,002,193</b>	<b>28,914,503,994</b>
1. Tiền	111		16,403,002,193	19,914,503,994
2. Các khoản tương đương tiền	112		15,000,000,000	9,000,000,000
<i>II. Các khoản đầu tư tài chính ngắn hạn</i>	<b>120</b>	V.2	<b>30,600,000,000</b>	<b>8,000,000,000</b>
1. Đầu tư ngắn hạn	121		30,600,000,000	8,000,000,000
2. Dự phòng giảm giá đầu tư ngắn hạn	129		-	-
<i>III. Các khoản phải thu ngắn hạn</i>	<b>130</b>	V.3	<b>86,431,267,044</b>	<b>61,738,754,727</b>
1. Phải thu khách hàng	131		63,349,918,179	62,631,304,892
2. Trả trước cho người bán	132		12,543,440,149	7,310,945,286
3. Phải thu nội bộ ngắn hạn	133		-	-
4. Phải thu theo tiến độ kế hoạch HĐXD	134		-	-
5. Các khoản phải thu khác	135		19,281,996,126	540,591,959
6. Dự phòng phải thu ngắn hạn khó đòi	139		(8,744,087,410)	(8,744,087,410)
<i>IV. Hàng tồn kho</i>	<b>140</b>	V.4	<b>53,669,849,179</b>	<b>56,291,992,208</b>
1. Hàng tồn kho	141		54,424,073,168	56,291,992,208
2. Dự phòng giảm giá hàng tồn kho	149		(754,223,989)	-
<i>V. Tài sản ngắn hạn khác</i>	<b>150</b>		<b>4,068,126,839</b>	<b>5,753,437,703</b>
1. Chi phí trả trước ngắn hạn	151		95,960,001	630,801,919
2. Thuế GTGT được khấu trừ	152		1,655,150,657	4,475,169,811
3. Thuế và các khoản khác phải thu Nhà Nước	154	V.5	1,457,523,690	128,252,700
4. Tài sản ngắn hạn khác	158		859,492,491	519,213,273
<b>B. TÀI SẢN DÀI HẠN</b>	<b>200</b>		<b>163,066,214,857</b>	<b>171,289,609,878</b>
<i>I. Các khoản phải thu dài hạn</i>	<b>210</b>		<b>-</b>	<b>-</b>
<i>II. Tài sản cố định</i>	<b>220</b>		<b>133,169,733,422</b>	<b>140,827,001,927</b>
1. Tài sản cố định hữu hình	221	V.6	96,462,675,525	103,240,661,124
- Nguyên giá	222		161,201,134,364	162,818,195,373
- Giá trị hao mòn lũy kế	223		(64,738,458,839)	(59,577,534,249)
3. Tài sản cố định vô hình	227	V.7	20,376,803,433	20,376,803,433
- Nguyên giá	228		20,798,476,999	20,798,476,999
- Giá trị hao mòn lũy kế	229		(421,673,566)	(421,673,566)
4. Chi phí xây dựng cơ bản dở dang	230	V.8	16,330,254,464	17,209,537,370
<i>III. Bất động sản đầu tư</i>	<b>240</b>		<b>-</b>	<b>-</b>
<i>IV. Các khoản đầu tư tài chính dài hạn</i>	<b>250</b>	V.9	<b>2,045,655,000</b>	<b>2,045,655,000</b>
1. Đầu tư vào công ty con	251		-	-
2. Đầu tư vào công ty liên kết, liên doanh	252		-	-
3. Đầu tư dài hạn khác	258		2,045,655,000	2,045,655,000
4. Dự phòng giảm giá đầu tư tài chính dài hạn	259		-	-
<i>V. Tài sản dài hạn khác</i>	<b>260</b>	V.10	<b>27,850,826,435</b>	<b>28,416,952,951</b>
1. Chi phí trả trước dài hạn	261		27,697,121,919	28,416,952,951
2. Tài sản thuê thu nhập hoãn lại	262		93,704,516	-
3. Tài sản dài hạn khác	268		60,000,000	-
<i>VI. Lợi thế thương mại</i>	<b>269</b>		<b>-</b>	<b>-</b>
<b>TỔNG CỘNG TÀI SẢN</b>	<b>270</b>		<b>369,238,460,112</b>	<b>331,988,298,510</b>



**CÔNG TY CP VẬT TƯ KỸ THUẬT NÔNG NGHIỆP CẦN THƠ VÀ CÁC CÔNG TY CON**  
**BẢNG CÂN ĐỐI KẾ TOÁN HỢP NHẤT**

Mẫu số : B 01 - DN

Tại ngày 30 tháng 09 năm 2014

Đơn vị tính: VND

NGUỒN VỐN	Mã số	Thuyết minh	30/09/2014	01/01/2014
<b>A. NỢ PHẢI TRẢ</b>	<b>300</b>		<b>107,058,921,274</b>	<b>169,634,674,277</b>
<b>I. Nợ ngắn hạn</b>	<b>310</b>		<b>100,258,921,274</b>	<b>151,834,674,277</b>
1. Vay và nợ ngắn hạn	311	V.11	36,261,340,716	95,795,732,436
2. Phải trả người bán	312	V.12	23,410,706,823	11,718,883,207
3. Người mua trả tiền trước	313	V.12	1,093,471,422	4,724,440,742
4. Thuế và các khoản phải nộp Nhà nước	314	V.13	4,209,056,109	6,294,848,768
5. Phải trả người lao động	315		12,598,522,230	10,715,346,880
6. Chi phí phải trả	316	V.14	2,979,133,148	2,677,695,635
7. Phải trả nội bộ	317		-	-
8. Phải trả theo tiến độ kế hoạch hợp đồng XD	318		-	-
9. Các khoản phải trả, phải nộp ngắn hạn khác	319	V.15	13,470,314,409	13,051,795,714
10. Dự phòng phải trả ngắn hạn	320		-	-
11. Quỹ khen thưởng, phúc lợi	323		6,236,376,417	6,855,930,895
<b>II. Nợ dài hạn</b>	<b>330</b>		<b>6,800,000,000</b>	<b>17,800,000,000</b>
1. Phải trả dài hạn người bán	331		-	-
2. Phải trả dài hạn nội bộ	332		-	-
3. Phải trả dài hạn khác	333		-	-
4. Vay và nợ dài hạn	334	V.11	6,800,000,000	17,800,000,000
5. Thuế thu nhập hoãn lại phải trả	335		-	-
6. Dự phòng trợ cấp mất việc làm	336		-	-
7. Dự phòng phải trả dài hạn	337		-	-
8. Doanh thu chưa thực hiện	338		-	-
9. Quỹ phát triển khoa học và công nghệ	339		-	-
10. Quỹ bình ổn giá xăng dầu	340		-	-
<b>B. VỐN CHỦ SỞ HỮU</b>	<b>400</b>		<b>225,660,606,355</b>	<b>127,705,354,730</b>
<b>I. Vốn chủ sở hữu</b>	<b>410</b>	V.16	<b>225,660,606,355</b>	<b>127,705,354,730</b>
1. Vốn đầu tư của chủ sở hữu	411		158,129,150,000	83,129,150,000
2. Thặng dư vốn cổ phần	412		3,666,797,196	2,389,610,000
3. Vốn khác của chủ sở hữu	413		127,728,500	127,728,500
4. Cổ phiếu quỹ	414		-	(3,807,416,804)
5. Chênh lệch đánh giá lại tài sản	415		-	-
6. Chênh lệch tỷ giá hối đoái	416		-	-
7. Quỹ đầu tư phát triển	417		69,171,084,601	68,891,933,657
8. Quỹ dự phòng tài chính	418		29,571,618,926	29,100,283,062
9. Quỹ khác thuộc vốn chủ sở hữu	419		-	-
10. Lợi nhuận sau thuế chưa phân phối	420		(35,005,772,868)	(52,125,933,685)
11. Nguồn vốn đầu tư XDCB	421		-	-
12. Quỹ hỗ trợ sắp xếp doanh nghiệp	422		-	-
<b>II. Nguồn kinh phí, quỹ khác</b>	<b>430</b>		<b>-</b>	<b>-</b>
2. Nguồn kinh phí	432		-	-
3. Nguồn kinh phí đã hình thành TSCĐ	433		-	-
<b>C. LỢI ÍCH CỦA CỔ ĐÔNG THIỂU SỐ</b>	<b>439</b>		<b>36,518,932,483</b>	<b>34,648,269,503</b>
<b>TỔNG CỘNG NGUỒN VỐN</b>	<b>440</b>		<b>369,238,460,112</b>	<b>331,988,298,510</b>



**BẢNG CÂN ĐỐI KẾ TOÁN HỢP NHẤT**

Tại ngày 30 tháng 09 năm 2014

Các chỉ tiêu ngoài bảng cân đối kế toán	Thuyết minh	30/09/2014	01/01/2014
1. Tài sản thuê ngoài		-	-
2. Vật tư, hàng hóa nhận giữ hộ, nhận gia công		-	-
3. Hàng hóa nhận bán hộ, nhận ký gửi, ký cược		-	-
4. Nợ khó đòi đã xử lý (VND)		-	-
5. Ngoại tệ các loại			
_ USD		106,674.98	398,472.84
_ EUR		478.62	495.00
6. Dự toán chi sự nghiệp, dự án		-	-

*(Handwritten signatures of Nguyễn Lê Long Điền and Trần Tấn Long Thạch)*

**Nguyễn Lê Long Điền**  
Người lập

**Trần Tấn Long Thạch**  
Kế toán trưởng



**Phan Minh Sáng**  
Tổng Giám đốc  
Cần Thơ, ngày 14 tháng 11 năm 2014



**CÔNG TY CP VẬT TƯ KỸ THUẬT NÔNG NGHIỆP CẦN THƠ VÀ CÁC CÔNG TY CON**  
**BÁO CÁO KẾT QUẢ KINH DOANH HỢP NHẤT**

Mẫu số : B 02 - DN

**Cho năm tài chính bắt đầu từ ngày 01/01/2014 đến ngày 30/09/2014**

Chỉ tiêu	Mã số	Thuyết minh	Đơn vị tính: VND	
			Quý III năm 2014	Quý III năm 2013
			Lũy kế từ đầu năm đến cuối quý này <b>2014</b>	Lũy kế từ đầu năm đến cuối quý này <b>2013</b>
1. Doanh thu bán hàng và cung cấp dịch vụ	01		<b>302,364,492,288</b>	<b>578,779,737,952</b>
2. Các khoản giảm trừ doanh thu	02		1,732,213,046	1,523,127,875
3. Doanh thu thuần về BH và cung cấp dịch vụ	10	VI.1	<b>300,632,279,242</b>	<b>577,256,610,077</b>
4. Giá vốn hàng bán	11	VI.1	248,535,093,224	527,551,539,172
5. Lợi nhuận gộp về BH và cung cấp dịch vụ	20	VI.1	<b>52,097,186,018</b>	<b>49,705,070,905</b>
6. Doanh thu hoạt động tài chính	21	VI.2	1,447,936,049	2,320,187,887
7. Chi phí tài chính	22	VI.3	6,154,292,137	13,696,387,571
- Trong đó: Chi phí lãi vay	23		5,121,704,651	12,318,428,139
8. Chi phí bán hàng	24	VI.4	20,311,196,045	23,843,689,280
9. Chi phí quản lý doanh nghiệp	25	VI.5	23,922,271,786	19,784,476,884
10. Lợi nhuận thuần từ hoạt động kinh doanh	30		<b>3,157,362,099</b>	<b>(5,299,294,943)</b>
11. Thu nhập khác	31	VI.6	24,408,948,675	58,159,730,791
12. Chi phí khác	32	VI.7	2,232,352,694	45,443,155,494
13. Lợi nhuận khác	40		<b>22,176,595,981</b>	<b>12,716,575,297</b>
14. Phần lợi nhuận hoặc lỗ trong công ty LD, LK	45		-	-
15. Tổng lợi nhuận kế toán trước thuế	50	VI.8	<b>25,333,958,080</b>	<b>7,417,280,354</b>
16. Chi phí thuế thu nhập doanh nghiệp hiện hành	51	VI.8	2,849,782,355	4,558,523,939
17. Chi phí thuế thu nhập doanh nghiệp hoãn lại	52		93,704,516	-
18. Lợi nhuận sau thuế thu nhập doanh nghiệp	60	VI.8	<b>22,577,880,241</b>	<b>2,858,756,415</b>
19. Lợi ích của cổ đông thiểu số	61		(1,624,983,163)	(2,257,363,177)
20. Lợi nhuận sau thuế của cổ đông công ty mẹ	62		<b>(1,983,431,999)</b>	<b>5,116,119,592</b>
21. Lãi cơ bản trên cổ phiếu	70		<b>2,288</b>	<b>638</b>



*(Handwritten signature)*  
**Phan Minh Sáng**  
 Tổng Giám đốc  
 Cần Thơ, ngày 14 tháng 11 năm 2014

*(Handwritten signature)*  
**Nguyễn Lê Long Điền**  
 Người lập

*(Handwritten signature)*  
**Trần Tấn Long Thạch**  
 Kế toán trưởng

Báo cáo này phải được đọc cùng với Bản thuyết minh báo cáo tài chính



**CÔNG TY CP VẬT TƯ KỸ THUẬT NÔNG NGHIỆP CẦN THƠ VÀ CÁC CÔNG TY CON**  
**BÁO CÁO LƯU CHUYỂN TIỀN TỆ HỢP NHẤT**


Mẫu số : B 03 - DN


**Cho năm tài chính bắt đầu từ ngày 01/01/2014 đến ngày 30/09/2014**

(Theo phương pháp trực tiếp)


Đơn vị tính : VND

Chi tiêu	Mã số	9 tháng đầu năm 2014	9 tháng đầu năm 2013
<b>I. LƯU CHUYỂN TIỀN TỪ HOẠT ĐỘNG KINH DOANH</b>			
1. Tiền thu từ bán hàng, cung cấp dịch vụ và doanh thu khác	01	299,207,316,372	729,689,469,192
2. Tiền chi trả cho người cung cấp hàng hóa và dịch vụ	02	(229,164,016,000)	(483,683,153,719)
3. Tiền chi trả cho người lao động	03	(28,855,674,630)	(23,095,848,103)
4. Tiền chi trả lãi vay	04	(5,073,809,990)	(11,526,529,867)
5. Tiền chi nộp thuế thu nhập doanh nghiệp	05	(7,663,549,058)	(3,376,685,122)
6. Tiền thu khác từ hoạt động kinh doanh	06	210,343,924,179	251,451,638,099
7. Tiền chi khác cho hoạt động kinh doanh	07	(273,690,473,551)	(230,455,559,161)
Lưu chuyển tiền thuần từ hoạt động kinh doanh	20	<b>(34,896,282,678)</b>	<b>229,003,331,319</b>
<b>II. LƯU CHUYỂN TIỀN TỪ HOẠT ĐỘNG ĐẦU TƯ</b>			
1. Tiền chi để mua sắm, xây dựng TSCĐ và các TSDH khác	21	(5,083,908,064)	(2,269,559,091)
2. Tiền thu từ thanh lý, nhượng bán TSCĐ và các TSDH khác	22	18,016,776,000	-
3. Tiền chi cho vay, mua các công cụ nợ của đơn vị khác	23	(39,850,000,000)	-
4. Tiền thu hồi cho vay, bán lại các công cụ nợ của đơn vị khác	24	51,900,000,000	-
5. Tiền chi đầu tư góp vốn vào đơn vị khác	25	-	-
6. Tiền thu hồi đầu tư góp vốn vào đơn vị khác	26	-	-
7. Tiền thu lãi cho vay, cổ tức và lợi nhuận được chia	27	313,796,920	714,197,022
Lưu chuyển tiền thuần từ hoạt động đầu tư	30	<b>25,296,664,856</b>	<b>(1,555,362,069)</b>
<b>III. LƯU CHUYỂN TIỀN TỪ HOẠT ĐỘNG TÀI CHÍNH</b>			
1. Tiền thu từ phát hành CP, nhận vốn góp của chủ sở hữu	31	82,698,000,000	-
2. Tiền chi trả vốn góp cho các chủ sở hữu, mua lại CP của doanh nghiệp đã phát hành	32	-	-
3. Tiền vay ngắn hạn, dài hạn nhận được	33	166,214,165,940	372,756,169,820
4. Tiền chi trả nợ gốc vay	34	(236,752,380,600)	(583,526,832,869)
5. Tiền chi trả nợ thuế tài chính	35	-	-
6. Cổ tức, lợi nhuận đã trả cho chủ sở hữu	36	-	(3,500,000)
Lưu chuyển tiền thuần từ hoạt động tài chính	40	<b>12,159,785,340</b>	<b>(210,774,163,049)</b>
Lưu chuyển tiền thuần trong kỳ	50	<b>2,560,167,518</b>	<b>16,673,806,201</b>
Tiền và tương đương tiền đầu kỳ	60	<b>28,914,503,994</b>	<b>14,684,927,920</b>
Ảnh hưởng của thay đổi tỷ giá hối đoái quy đổi ngoại tệ	61	(71,669,319)	(280,086,295)
Tiền và tương đương tiền cuối kỳ	70	<b>31,403,002,193</b>	<b>31,078,647,826</b>

  
 Nguyễn Lê Long Điền  
 Người lập

  
 Trần Tấn Long Thạch  
 Kế toán trưởng



  
 Phan Minh Sáng  
 Tổng Giám đốc  
 Cần Thơ, ngày 14 tháng 11 năm 2014



**CÔNG TY CỔ PHẦN VẬT TƯ KỸ THUẬT NÔNG NGHIỆP CẦN THƠ VÀ CÁC CÔNG TY CON**  
**THUYẾT MINH BÁO CÁO TÀI CHÍNH HỢP NHẤT**

**Cho năm tài chính kết thúc vào ngày 30 tháng 09 năm 2014**

*(Thể hiện bằng Việt Nam Đồng, ngoại trừ trường hợp có ghi chú bằng đồng tiền khác)*

**I. ĐẶC ĐIỂM HOẠT ĐỘNG CỦA DOANH NGHIỆP**

**1. Hình thức sở hữu vốn**

Công ty Cổ phần Vật tư Kỹ thuật Nông nghiệp Cần Thơ được cổ phần hóa từ Doanh nghiệp Nhà nước, Công ty Vật tư Kỹ thuật Nông nghiệp Cần Thơ, theo Quyết định số 2500/QĐ – CT.UB ngày 25/07/2003 của Chủ tịch UBND tỉnh Cần Thơ (nay là UBND thành phố Cần Thơ).

Công ty Cổ phần Vật tư Kỹ thuật Nông nghiệp Cần Thơ được thành lập theo Giấy chứng nhận đăng ký doanh nghiệp số 1800518314 đăng ký lần đầu ngày 25/07/2003 và thay đổi lần thứ 8 ngày 16 tháng 10 năm 2014 do Sở Kế hoạch và Đầu tư thành phố Cần Thơ cấp.

Theo Giấy chứng nhận đăng ký doanh nghiệp, vốn điều lệ của Công ty là 158.129.150.000, tương ứng 15.812.915 cổ phần, mệnh giá mỗi cổ phần 10.000 và theo tỷ lệ như sau:

Cổ đông	Số lượng cổ phần	Số tiền	Tỷ lệ (%)
- Công ty CP Đầu tư FIT	10.280.500	102.805.000.000	65,01%
- Cổ đông khác	5.532.415	55.324.150.000	34,99%
<b>Cộng</b>	<b>15.812.915</b>	<b>158.129.150.000</b>	<b>100,00%</b>

Nguồn vốn đầu tư của chủ sở hữu thể hiện trên Bảng cân đối kế toán vào ngày 30/09/2014 là 158.129.150.000 và phù hợp với tỷ lệ nêu trên.

**2. Trụ sở hoạt động và các đơn vị trực thuộc**

Trụ sở của Công ty đặt tại số 1D đường Phạm Ngũ Lão, phường Thới Bình, quận Ninh Kiều, thành phố Cần Thơ.

Công ty không có đơn vị trực thuộc.

Công ty có đầu tư vào hai Công ty con với tỷ lệ sở hữu vốn như sau:

**Công ty CP Chế biến Thực phẩm Xuất khẩu Miền Tây**

- Địa chỉ: Khu công nghiệp Cái Sơn, Hàng Bàng, Khu vực Lợi Nguyên, phường An Bình, Quận Ninh Kiều, thành phố Cần Thơ;
- Vốn điều lệ: 32.085.000.000 đồng. Trong đó vốn góp của Công ty Cp Vật tư Kỹ thuật Nông nghiệp Cần Thơ là 30.624.300.000 đồng, chiếm 95,45%;
- Tỷ lệ lợi ích của Công ty mẹ: 95,45%;
- Tỷ lệ quyền biểu quyết của Công ty mẹ: 95,45%.

**Công ty CP Nông dược TSC (TSP);**

- Địa chỉ: Khu công nghiệp Đức Hòa 1, xã Đức Hòa Đông, huyện Đức Hòa, tỉnh Long An;
- Vốn điều lệ: 180.000.000.000 đồng. Trong đó vốn góp của Công ty CP Vật tư Kỹ thuật Nông nghiệp Cần Thơ là 141.575.000.000 đồng, chiếm 78,65%;
- Tỷ lệ lợi ích của Công ty mẹ: 78,65%;
- Tỷ lệ quyền biểu quyết của Công ty mẹ: 78,65%.

**3. Ngành nghề kinh doanh**



**CÔNG TY CỔ PHẦN VẬT TƯ KỸ THUẬT NÔNG NGHIỆP CÀN THƠ VÀ CÁC CÔNG TY CON  
THUYẾT MINH BÁO CÁO TÀI CHÍNH HỢP NHẤT**

**Cho năm tài chính kết thúc vào ngày 30 tháng 09 năm 2014**

*(Thể hiện bằng Việt Nam Đồng, ngoại trừ trường hợp có ghi chú bằng đồng tiền khác)*

Theo Giấy chứng nhận đăng ký doanh nghiệp, các ngành nghề kinh doanh của Công ty bao gồm:

- Bán buôn chuyên doanh khác chưa được phân vào đầu  
Chi tiết: Bán buôn phân bón, thuốc bảo vệ thực vật và hóa chất khác sử dụng trong nông nghiệp
- Bán buôn gạo
- Bán buôn nông, lâm sản nguyên liệu (trừ gỗ, tre, nứa) và động vật sống  
Chi tiết:
  - + Bán buôn thóc, ngô và các loại hạt ngũ cốc khác
  - + Bán buôn thức ăn và nguyên liệu làm thức ăn cho gia súc, gia cầm và thủy sản
  - + Bán buôn nông, lâm sản nguyên liệu khác (trừ gỗ, tre, nứa)
- Bán buôn máy móc, thiết bị và phụ tùng máy nông nghiệp
- Kho bãi và lưu giữ hàng hóa
- Kinh doanh bất động sản, quyền sử dụng đất thuộc chủ sở hữu, chủ sử dụng hoặc đi thuê
- Chế biến và bảo quản rau quả

Hoạt động sản xuất kinh doanh của Công ty đến thời điểm lập báo cáo này bao gồm:

- Nhập khẩu, kinh doanh: phân bón các loại;
- Thu mua, cung ứng xuất khẩu gạo;
- Cho thuê kho tàng, bến bãi.

**4. Đặc điểm hoạt động của doanh nghiệp trong năm tài chính có ảnh hưởng đến báo cáo tài chính:**

Công ty Mẹ dần thu hẹp ngành nghề kinh doanh phân bón là ngành chủ lực của Công ty trước đây do tình hình kinh tế xã hội gặp khó khăn, giá phân bón trong nước liên tục giảm nên nếu tiếp tục kinh doanh rủi ro sẽ rất lớn. Đồng thời, Công ty cũng đang thăm dò, tham gia một số lĩnh vực kinh doanh mới như kinh doanh nông sản: ngô, tinh bột sắn... Trong kỳ báo cáo, Công ty có tiến hành thanh lý một số tài sản có giá trị lớn nên lợi nhuận trong kỳ tăng cao đột biến.

**II. KỲ KẾ TOÁN, ĐƠN VỊ TIỀN TỆ SỬ DỤNG TRONG KẾ TOÁN**

**1. Kỳ kế toán năm**

Kỳ kế toán năm 2014 được bắt đầu từ ngày 01/01/2014 và kết thúc vào ngày 31/12/2014.

**2. Đơn vị tiền tệ sử dụng trong kế toán**

Đơn vị tiền tệ được sử dụng trong kế toán là đồng Việt Nam (VND).

**III. CHUẨN MỤC VÀ CHẾ ĐỘ KẾ TOÁN ÁP DỤNG**

**1. Chế độ kế toán áp dụng**

Công ty áp dụng Chế độ kế toán doanh nghiệp ban hành kèm theo Quyết định số 15/2006/QĐ-BTC ngày 20/03/2006 của Bộ trưởng Bộ Tài Chính và các thông tư sửa đổi, bổ sung có liên quan.

**2. Tuyên bố về tuân thủ Chuẩn mực kế toán và Chế độ kế toán**



**CÔNG TY CỔ PHẦN VẬT TƯ KỸ THUẬT NÔNG NGHIỆP CÀN THƠ VÀ CÁC CÔNG TY CON**  
**THUYẾT MINH BÁO CÁO TÀI CHÍNH HỢP NHẤT**

**Cho năm tài chính kết thúc vào ngày 30 tháng 09 năm 2014**

*(Thể hiện bằng Việt Nam Đồng, ngoại trừ trường hợp có ghi chú bằng đồng tiền khác)*

Công ty đảm bảo tuân thủ đầy đủ các quy định của Chuẩn mực kế toán Việt Nam, các Thông tư hướng dẫn và Chế độ kế toán doanh nghiệp do Bộ Tài Chính ban hành trong việc lập và trình bày báo cáo tài chính.

Việc lựa chọn số liệu và thông tin cần phải trình bày trong bản thuyết minh báo cáo tài chính được thực hiện theo nguyên tắc trọng yếu quy định tại Chuẩn mực kế toán Việt Nam số 21 "Trình bày báo cáo tài chính".

**3. Hình thức kế toán áp dụng:** Nhật ký chung

**IV. CÁC CHÍNH SÁCH KẾ TOÁN ÁP DỤNG**

**1. Cơ sở lập báo cáo tài chính hợp nhất**

Báo cáo tài chính hợp nhất của Công ty bao gồm các báo cáo tài chính của Công ty mẹ và hai Công ty con. Vốn chủ sở hữu và lợi nhuận thuần được phân phối cho các chủ sở hữu không có quyền kiểm soát được trình bày riêng biệt ở khoản mục "Lợi ích của cổ đông thiểu số" trên Bảng cân đối kế toán hợp nhất và khoản mục "Lợi nhuận sau thuế của cổ đông thiểu số" trên Báo cáo kết quả hoạt động kinh doanh hợp nhất.

Các báo cáo được lập trên cơ sở dồn tích, các chính sách kế toán của Công ty mẹ và các Công ty con được hợp nhất áp dụng nhất quán và phù hợp với các chính sách kế toán đã được sử dụng trong các năm trước ngoại trừ việc xử lý chênh lệch tỷ giá hối đoái được nêu tại điểm IV.2. Nguyên tắc xác định các khoản tiền.

Báo cáo kết quả kinh doanh hợp nhất bao gồm cả kết quả hoạt động của các Công ty con.

Toàn bộ các tài khoản và các nghiệp vụ giao dịch trong nội bộ tập đoàn đã được loại trừ khi lập báo cáo tài chính hợp nhất.

**2. Nguyên tắc xác định các khoản tiền**

Tiền và các khoản tương đương tiền bao gồm tiền mặt, tiền gửi ngân hàng, tiền đang chuyển và các khoản đầu tư ngắn hạn có thời hạn thu hồi hoặc đáo hạn không quá 3 tháng kể từ ngày mua, có khả năng chuyển đổi dễ dàng thành một lượng tiền xác định và không có nhiều rủi ro trong chuyển đổi thành tiền.

Các nghiệp vụ kinh tế phát sinh trong kỳ bằng ngoại tệ được chuyển đổi thành VND theo tỷ giá giao dịch thực tế và tỷ giá giao dịch bình quân liên ngân hàng tại thời điểm phát sinh nghiệp vụ kinh tế. Chênh lệch tỷ giá phát sinh do việc chuyển đổi nêu trên được ghi nhận vào chi phí tài chính, hoặc doanh thu hoạt động tài chính trên kết quả hoạt động kinh doanh của năm tài chính.

Cuối niên độ kế toán, số dư của các khoản tiền mặt, tiền gửi ngân hàng, nợ phải thu và phải trả có gốc ngoại tệ được đánh giá lại theo tỷ giá mua vào của ngân hàng thương mại nơi doanh nghiệp mở tài khoản công bố tại thời điểm lập Báo cáo tài chính theo quy định tại Thông tư số 179/2012/TT – BTC ngày 24/10/2012 của Bộ Tài Chính. Các khoản chênh lệch tỷ giá do việc đánh giá lại nêu trên được xử lý theo quy định tại Chuẩn mực kế toán Việt Nam số 10 "Ảnh hưởng của việc thay đổi tỷ giá hối đoái" (VAS 10).



**CÔNG TY CỔ PHẦN VẬT TƯ KỸ THUẬT NÔNG NGHIỆP CÀN THƠ VÀ CÁC CÔNG TY CON**  
**THUYẾT MINH BÁO CÁO TÀI CHÍNH HỢP NHẤT**

**Cho năm tài chính kết thúc vào ngày 30 tháng 09 năm 2014**

*(Thể hiện bằng Việt Nam Đồng, ngoại trừ trường hợp có ghi chú bằng đồng tiền khác)*

**3. Chính sách kế toán đối với hàng tồn kho**

Phương pháp ghi nhận hàng tồn kho: Hàng tồn kho được xác định trên cơ sở giá gốc. Giá gốc hàng tồn kho bao gồm chi phí mua, chi phí sản xuất và các khoản chi phí liên quan trực tiếp khác phát sinh để có được hàng tồn kho ở địa điểm và trạng thái hiện tại.

Phương pháp xác định giá trị hàng tồn kho cuối kỳ: bình quân gia quyền

Phương pháp hạch toán hàng tồn kho: kê khai thường xuyên

Phương pháp lập dự phòng giảm giá hàng tồn kho: Dự phòng giảm giá hàng tồn kho được lập khi giá gốc lớn hơn giá trị thuần có thể thực hiện được. Giá trị thuần có thể thực hiện được là giá bán ước tính của hàng tồn kho trừ chi phí ước tính để hoàn thành sản phẩm và chi phí ước tính cần thiết cho việc tiêu thụ chúng. Cuối năm tài chính này, Công ty không có hàng lỗi thời, chậm luân chuyển và kém, mất phẩm chất cần lập dự phòng.

**4. Nguyên tắc ghi nhận và khấu hao TSCĐ**

Tài sản cố định được trình bày trên báo cáo tài chính theo nguyên giá trừ đi giá trị hao mòn lũy kế. Nguyên giá tài sản cố định bao gồm giá mua hoặc giá thành thực tế và các khoản chi phí liên quan trực tiếp phải chi ra tính đến thời điểm đưa tài sản cố định đó vào trạng thái sẵn sàng sử dụng. Các chi phí đã chi ra để nâng cấp tài sản cố định được ghi tăng nguyên giá của tài sản cố định đó. Các chi phí sửa chữa tài sản cố định được coi như khoản phí tổn và được hạch toán trực tiếp hoặc phân bổ dần vào chi phí kinh doanh trong kỳ.

Khấu hao tài sản cố định được tính theo phương pháp đường thẳng, thời gian khấu hao tài sản cố định được căn cứ vào khung thời gian sử dụng quy định tại Phụ lục 1 ban hành kèm theo Thông tư số 45/2013/TT – BTC ngày 25/04/2013 của Bộ Tài Chính. Thời gian sử dụng ước tính cho một số nhóm tài sản cố định như sau:

<i>Nhóm TSCĐ</i>	<i>Thời gian khấu hao ước tính</i>
- Nhà cửa, vật kiến trúc	05 - 50 năm
- Máy móc, thiết bị	03 - 15 năm
- Phương tiện vận tải	06 - 30 năm
- Thiết bị quản lý	03 - 10 năm
- Quyền sử dụng đất (*)	không trích khấu hao
- Bản quyền nhãn thuốc	01 năm

Riêng các quyền sử dụng đất do công ty mua nhưng trên giấy CNQSD đất có ghi thời hạn Công ty chưa trích khấu hao với tổng nguyên giá là 20.376.803.433.

**5. Nguyên tắc kế toán các khoản đầu tư ngắn hạn, dài hạn khác**

Các khoản đầu tư ngắn hạn, dài hạn khác được ghi nhận theo giá gốc. Dự phòng giảm giá đầu tư ngắn hạn, dài hạn được lập khi các khoản đầu tư bị giảm giá hoặc doanh nghiệp nhận vốn góp đầu tư bị lỗ. Công ty chưa trích lập dự phòng giảm giá khoản đầu tư vào Công ty con, Công ty cổ phần Nông được TSC mặc dù khoản đầu tư vào Công ty này đã bị sụt giảm. Việc không trích lập dự phòng khoản giảm giá đầu tư nêu trên là do Công ty con đã xác định lỗ theo kế hoạch trong phương án kinh doanh trước khi đầu tư.



**CÔNG TY CỔ PHẦN VẬT TƯ KỸ THUẬT NÔNG NGHIỆP CẦN THƠ VÀ CÁC CÔNG TY CON**  
**THUYẾT MINH BÁO CÁO TÀI CHÍNH HỢP NHẤT**

**Cho năm tài chính kết thúc vào ngày 30 tháng 09 năm 2014**

*(Thể hiện bằng Việt Nam Đồng, ngoại trừ trường hợp có ghi chú bằng đồng tiền khác)*

**6. Nguyên tắc ghi nhận và vốn hóa các khoản chi phí đi vay**

Chi phí đi vay được ghi nhận vào chi phí sản xuất, kinh doanh trong năm tài chính, trừ khi các khoản chi phí đi vay liên quan trực tiếp đến việc đầu tư xây dựng, mua sắm máy móc, thiết bị tính đến thời điểm đưa tài sản cố định đó vào trạng thái sẵn sàng sử dụng hoặc sản xuất tài sản dở dang có thời gian đủ dài (trên 12 tháng) sẽ được tính vào giá trị của tài sản đó (vốn hóa). Việc vốn hóa chi phí đi vay này sẽ chấm dứt khi tài sản cố định hoàn thành đưa vào sử dụng hoặc tài sản dở dang đã được bán. 09 tháng đầu năm 2014, không có khoản chi phí lãi vay nào cần được vốn hóa.

**7. Nguyên tắc ghi nhận các khoản chi phí trả trước dài hạn**

Các khoản chi phí thực tế như: chi phí thuê đất, chi phí sửa chữa lớn, chi phí công cụ dụng cụ... đã phát sinh nhưng có liên quan đến hoạt động sản xuất, kinh doanh của nhiều niên độ kế toán thì được hạch toán vào chi phí trả trước dài hạn và phân bổ dần vào chi phí sản xuất kinh doanh của các niên độ kế toán sau.

Việc tính và phân bổ chi phí trả trước dài hạn vào chi phí sản xuất kinh doanh từng kỳ kế toán được căn cứ vào phương pháp đường thẳng.

**8. Nguyên tắc ghi nhận chi phí tiền lương**

Công ty trích quỹ tiền lương 06 tháng đầu năm 2014 theo Nghị quyết số 04/NQ.CPVTKTNN của Đại hội đồng cổ đông thường niên năm 2014 tổ chức ngày 29/04/2014. Tổng quỹ lương 06 tháng đầu năm 2014 là 2.500.000.000 đồng. Từ tháng 07/2014 trở đi, Công ty trích lương theo thực tế chi trả cho người lao động.

Công ty con, Công ty cổ phần Nông dược TSC trích quỹ tiền lương căn cứ vào hợp đồng lao động.

Công ty con, Công ty cổ phần Chế biến Thực phẩm Xuất khẩu Miền Tây trích quỹ tiền lương năm 2014 vẫn theo Quyết định số 03/2012/QĐ.GĐ ngày 02/07/2012 và Quyết định số 01/2013/QĐ.GĐ ngày 08/07/2013 của Giám đốc Công ty.

**9. Nguyên tắc ghi nhận chi phí phải trả**

Chi phí phải trả như: chi phí lãi vay, chi phí hoa hồng, chi phí vận chuyển... được ghi nhận dựa trên các ước tính hợp lý về số tiền phải trả cho các hàng hóa, dịch vụ đã sử dụng trong kỳ.

**10. Nguyên tắc ghi nhận nguồn vốn chủ sở hữu**

Vốn đầu tư của chủ sở hữu được ghi nhận theo số thực góp của chủ sở hữu. Thặng dư vốn cổ phần được ghi nhận theo số chênh lệch giữa giá thực tế đã phát hành và mệnh giá cổ phiếu. Cổ phiếu quỹ được ghi nhận theo giá trị thực tế mua vào và được trình bày trên Bảng cân đối kế toán là một khoản ghi giảm vốn chủ sở hữu.

Công ty phân phối lợi nhuận sau thuế theo Nghị quyết đại hội cổ đông thường niên. Đến thời điểm phát hành bản báo cáo này, Công ty chưa chia cổ tức năm 2011.

**11. Nguyên tắc ghi nhận doanh thu**

Doanh thu thể hiện trên Báo cáo kết quả hoạt động kinh doanh là doanh thu được ghi nhận căn cứ trên hóa đơn giá trị gia tăng đã lập và tờ khai hải quan hàng xuất khẩu khi



**CÔNG TY CỔ PHẦN VẬT TƯ KỸ THUẬT NÔNG NGHIỆP CẦN THƠ VÀ CÁC CÔNG TY CON**  
**THUYẾT MINH BÁO CÁO TÀI CHÍNH HỢP NHẤT**

**Cho năm tài chính kết thúc vào ngày 30 tháng 09 năm 2014**

*(Thể hiện bằng Việt Nam Đồng, ngoại trừ trường hợp có ghi chú bằng đồng tiền khác)*

hàng hóa, dịch vụ đã được cung cấp đồng thời thỏa mãn 5 điều kiện quy định tại chuẩn mực kế toán Việt Nam số 14 – Doanh thu và thu nhập khác.

**12. Thuế**

Theo quy định của Luật thuế, số liệu thuế sẽ được cơ quan thuế quyết toán. Các khoản sai biệt giữa số thuế theo quyết toán và khoản dự trừ thuế (nếu có) sẽ được Công ty điều chỉnh ngay sau khi có kết quả quyết toán thuế.

***Nguyên tắc và phương pháp ghi nhận chi phí thuế thu nhập doanh nghiệp hiện hành, chi phí thuế thu nhập doanh nghiệp hoãn lại***

Chi phí thuế thu nhập doanh nghiệp trong năm được xác định trên cơ sở thu nhập chịu thuế và thuế suất thuế thu nhập doanh nghiệp.

Chi phí thuế thu nhập doanh nghiệp hoãn lại được xác định trên cơ sở chênh lệch tạm thời được khấu trừ, số chênh lệch tạm thời chịu thuế và thuế suất thuế thu nhập doanh nghiệp.

**13. Số dư đầu năm**

Số dư đầu năm căn cứ vào báo cáo tài chính hợp nhất năm 2013 của Công ty đã được kiểm toán bởi Chi nhánh Công ty TNHH Kiểm toán Sao Việt. Riêng báo cáo kết quả hoạt động kinh doanh và Báo cáo lưu chuyển tiền tệ, căn cứ vào báo cáo tài chính hợp nhất 9 tháng đầu năm 2013 đã được soát xét bởi Chi nhánh Công ty TNHH Kiểm toán Sao Việt.

**V. THÔNG TIN BỔ SUNG CHO CÁC KHOẢN MỤC TRÌNH BÀY TRONG BẢNG CÂN ĐỐI KẾ TOÁN**

**1. Tiền và các khoản tương đương tiền**

<i>Khoản mục</i>	<u>30-09-2014</u>	<u>01-01-2014</u>
Tiền mặt	169.702.023	203.973.618
Tiền gửi ngân hàng	16.233.300.170 (a)	19.710.530.376
Các khoản tương đương tiền	15.000.000.000 (b)	9.000.000.000
<b>Cộng</b>	<b><u>31.403.002.193</u></b>	<b><u>28.914.503.994</u></b>

(a) Chi tiết số dư tiền gửi ngân hàng tại ngày 30/09/2014 như sau:

<i>Ngân hàng</i>				<i>Tương đương VND</i>
	<i>USD</i>	<i>EUR</i>	<i>VND</i>	
- Vietcombank, CN. Cần Thơ (TSC)	1.575,20	261,72	6.817.181.812	6.857.529.667
- Vietcombank, CN. Cần Thơ (Miền Tây)	104.896.58	216.90	5.593.829.795	7.828.562.463
- Vietcombank, CN. Cần Thơ (Nông Dược)	0,51		530.920.028	530.930.914
- Vietcombank, TP. HCM (TSC)	-	-	4.817.343	4.817.343
- Vietinbank, CN. Cần Thơ (TSC)	202,69	-	167.811.136	172.107.151
- Vietinbank, CN. Cần Thơ (Nông Dược)	-		781.220.417	781.220.417
- Các ngân hàng khác	-		58.132.215	58.132.215
<b>Cộng</b>	<b>106.674,98</b>	<b>478,62</b>	<b>13.953.912.746</b>	<b>16.233.300.170</b>

(b) Chi tiết số dư các khoản tương đương tiền tại ngày 30/09/2014 như sau:

	<i>Số tiền</i>
- Công ty CP Tập Đoàn FIT – Hợp tác đầu tư, thời hạn 1-3 tháng	15.000.000.000
<b>Cộng</b>	<b><u>15.000.000.000</u></b>



CÔNG TY CỔ PHẦN VẬT TƯ KỸ THUẬT NÔNG NGHIỆP CÀN THƠ VÀ CÁC CÔNG TY CON  
**THUYẾT MINH BÁO CÁO TÀI CHÍNH HỢP NHẤT**

Cho năm tài chính kết thúc vào ngày 30 tháng 09 năm 2014

(Thể hiện bằng Việt Nam Đồng, ngoại trừ trường hợp có ghi chú bằng đồng tiền khác)

**2. Các khoản đầu tư tài chính ngắn hạn**

Khoản mục	30-09-2014	01-01-2014
Hợp tác đầu tư, thời hạn 04 tháng	30.600.000.000 (c)	8.000.000.000
Dự phòng giảm giá đầu tư ngắn hạn	-	-
<b>Cộng</b>	<b>30.600.000.000</b>	<b>8.000.000.000</b>

(c) Chi tiết số dư đầu tư ngắn hạn vào ngày 30/09/2014 như sau:

<u>Đối tượng</u>	<u>Số tiền</u>
- Công ty CP Tập đoàn FIT (hợp tác đầu tư)	1.950.000.000
- Công ty CP Đầu tư FIT (hợp tác đầu tư)	28.650.000.000
<b>Cộng</b>	<b>30.600.000.000</b>

**3. Các khoản phải thu ngắn hạn**

Khoản mục	30-09-2014	01-01-2014
Phải thu khách hàng	63.349.918.179 (d)	62.631.304.892
Trả trước cho người bán	12.543.440.149 (e)	7.310.945.286
Các khoản phải thu khác	19.281.996.126 (f)	540.591.959
Dự phòng phải thu ngắn hạn khó đòi	(8.744.087.410) (g)	(8.744.087.410)
<b>Cộng</b>	<b>86.431.267.044</b>	<b>61.738.754.727</b>

(d) Chi tiết số dư phải thu khách hàng tại ngày 30/09/2014 như sau:

<u>Khách hàng</u>	<u>Số tiền</u>
- Phải thu khách hàng tại Công ty mẹ	29.482.012.936
- Phải thu khách hàng tại Công ty con, Công ty CPNDTSC	27.864.188.868
- Phải thu khách hàng tại Công ty con, Công ty CPCBTPXKMT	6.003.716.375
<b>Cộng</b>	<b>63.349.918.179</b>

(e) Chi tiết số dư trả trước cho người bán tại ngày 30/09/2014 như sau:

<u>Nhà cung cấp</u>	<u>Số tiền</u>
- Trả trước cho người bán tại Công ty mẹ	5.692.044.300
- Trả trước cho người bán tại Công ty con, Công ty CPNDTSC	906.506.707
- Trả trước cho người bán tại Công ty con, Công ty CPCBTPXKMT	5.944.889.142
<b>Cộng</b>	<b>12.543.440.149</b>

(f) Chi tiết số dư trả các khoản phải thu khác tại ngày 30/09/2014 như sau:

<u>Đối tượng</u>	<u>Số tiền</u>
- Phải thu khác tại Công ty mẹ	323.715.327
- Phải thu khác tại Công ty con, Công ty CPNDTSC	18.239.173.003
- Phải thu khác tại Công ty con, Công ty CPCBTPXKMT	719.107.796
<b>Cộng</b>	<b>19.281.996.126</b>

(g) Chi tiết số dư dự phòng nợ phải thu khó đòi tại ngày 30/09/2014 như sau:

<u>Đối tượng</u>	<u>Số tiền</u>
- Dự phòng nợ phải thu khó đòi tại Công ty mẹ	5.569.541.640
- Dự phòng nợ phải thu khó đòi tại Công ty con - Công ty CPNDTSC	3.174.545.770
<b>Cộng</b>	<b>8.744.087.410</b>



**CÔNG TY CỔ PHẦN VẬT TƯ KỸ THUẬT NÔNG NGHIỆP CÀN THƠ VÀ CÁC CÔNG TY CON**  
**THUYẾT MINH BÁO CÁO TÀI CHÍNH HỢP NHẤT**  
**Cho năm tài chính kết thúc vào ngày 30 tháng 09 năm 2014**  
*(Thể hiện bằng Việt Nam Đồng, ngoại trừ trường hợp có ghi chú bằng đồng tiền khác)*

**4. Hàng tồn kho**

<i>Khoản mục</i>	<u>30-09-2014</u>	<u>01-01-2014</u>
Nguyên liệu, vật liệu tồn kho	26.548.907.541 (h)	14.735.558.853
Công cụ, dụng cụ trong kho	588.045.927	524.407.150
Thành phẩm tồn kho	25.905.321.977 (i)	23.460.247.016
Hàng hóa tồn kho	1.381.797.723 (j)	17.571.779.189
Dự phòng giảm giá hàng tồn kho	(754.223.989)	-
<b>Cộng</b>	<b><u>53.669.849.179</u></b>	<b><u>56.291.992.208</u></b>

(h) Chi tiết số dư nguyên vật liệu tồn kho tại ngày 30/09/2014 như sau:

	<u>Số tiền</u>
- Nguyên vật liệu tồn kho tại Công ty con, Công ty CPNDTSC	21.598.158.326
- Nguyên vật liệu tồn kho tại Công ty con, Công ty CPCBTPXKMT	4.950.749.215
<b>Cộng</b>	<b><u>26.548.907.541</u></b>

(i) Chi tiết số dư thành phẩm tồn kho tại ngày 30/09/2014 như sau:

	<u>Số tiền</u>
- Thành phẩm tồn kho tại Công ty con, Công ty CPNDTSC	16.883.374.393
- Thành phẩm tồn kho tại Công ty con, Công ty CPCBTPXKMT	9.021.947.584
<b>Cộng</b>	<b><u>25.905.321.977</u></b>

(j) Chi tiết số dư hàng hóa tồn kho tại ngày 30/09/2014 như sau:

	<u>Số tiền</u>
- Hàng hóa tồn kho tại Công ty con, Công ty CPNDTSC	1.381.797.723
<b>Cộng</b>	<b><u>1.381.797.723</u></b>

- Giá trị hàng tồn kho đã dùng để thế chấp các khoản nợ phải trả: không có

**5. Thuế và các khoản phải thu Nhà nước**

<i>Khoản mục</i>	<u>30-09-2014</u>	<u>01-01-2014</u>
Thuế TNDN nộp thừa	1.457.523.690 (k)	128.107.709
Thuế TNCN nộp thừa	-	144.991
<b>Cộng</b>	<b><u>1.457.523.690</u></b>	<b><u>128.252.700</u></b>

(k) Chi tiết số dư thuế TNDN nộp thừa tại ngày 30/09/2014 như sau:

	<u>Số tiền</u>
- Thuế TNDN nộp thừa tại Công ty mẹ	1.329.415.981
- Thuế TNDN nộp thừa tại Công ty con, Công ty CPNDTSC	128.107.709
<b>Cộng</b>	<b><u>1.457.523.690</u></b>



**CÔNG TY CỔ PHẦN VẬT TƯ KỸ THUẬT NÔNG NGHIỆP CẦN THƠ VÀ CÁC CÔNG TY CON**  
**THUYẾT MINH BÁO CÁO TÀI CHÍNH HỢP NHẤT**

**Cho năm tài chính kết thúc vào ngày 30 tháng 09 năm 2014**

*(Thể hiện bằng Việt Nam Đồng, ngoại trừ trường hợp có ghi chú bằng đồng tiền khác)*

**6. Tăng giảm tài sản cố định hữu hình**

<i>Loại tài sản</i>	<i>01-01-2014</i>	<i>Tăng</i>	<i>Giảm</i>	<i>30-09-2014</i>
<b>Nguyên giá</b>	<b>162.818.195.373</b>	<b>2.852.748.798</b>	<b>4.469.809.807</b>	<b>161.201.134.364</b>
- Nhà cửa, vật kiến trúc	102.232.169.809	484.820.616		102.716.990.425
- Máy móc thiết bị	48.430.246.257	564.690.000	567.308.190	48.427.628.067
- Phương tiện vận tải	11.300.070.984	1.803.238.182	3.902.501.617	9.200.807.549
- Thiết bị quản lý	758.298.677			758.298.677
- TSCĐ khác	97.409.646			97.409.646
<b>Hao mòn lũy kế</b>	<b>59.577.534.249</b>	<b>8.315.293.903</b>	<b>3.154.369.313</b>	<b>64.738.458.839</b>
- Nhà cửa, vật kiến trúc	29.543.867.344	3.925.438.165		33.469.305.509
- Máy móc thiết bị	22.195.581.039	3.498.795.209	475.350.107	25.219.026.141
- Phương tiện vận tải	7.459.776.499	867.395.533	2.679.019.206	5.648.152.826
- Thiết bị quản lý	280.899.721	23.664.996		304.564.717
- TSCĐ khác	97.409.646			97.409.646
<b>Giá trị còn lại</b>	<b>103.240.661.124</b>			<b>96.462.675.525</b>
- Nhà cửa, vật kiến trúc	72.688.302.465			69.247.684.916
- Máy móc thiết bị	26.234.665.218			23.208.601.926
- Phương tiện vận tải	3.840.294.485			3.552.654.723
- Thiết bị quản lý	477.398.956			453.733.960
- TSCĐ khác	-			-

- Nguyên giá TSCĐ tại ngày 30/09/2014 đã khấu hao hết nhưng vẫn còn sử dụng: 17.914.420.466
- Nguyên giá TSCĐ tại ngày 30/09/2014 chờ thanh lý: 495.224.847
- Các cam kết về việc mua, bán TSCĐ hữu hình có giá trị lớn trong tương lai: không có
- Các thay đổi khác về TSCĐ hữu hình: không có

**7. Tăng giảm tài sản cố định vô hình**

<i>Loại tài sản</i>	<i>01-01-2014</i>	<i>Tăng</i>	<i>Giảm</i>	<i>30-09-2014</i>
<b>Nguyên giá</b>	<b>20.798.476.999</b>	-	-	<b>20.798.476.999</b>
- Quyền sử dụng đất	20.376.803.433	-	-	20.376.803.433
- Bản quyền nhân thuốc	308.405.680	-	-	308.405.680
- TSCĐ vô hình khác	113.267.886	-	-	113.267.886
<b>Hao mòn lũy kế</b>	<b>421.673.566</b>	-	-	<b>421.673.566</b>
- Quyền sử dụng đất	-	-	-	-
- Bản quyền nhân thuốc	308.405.680	-	-	308.405.680
- TSCĐ vô hình khác	113.267.886	-	-	113.267.886
<b>Giá trị còn lại</b>	<b>20.376.803.433</b>			<b>20.376.803.433</b>
- Quyền sử dụng đất	20.376.803.433			20.376.803.433
- Bản quyền nhân thuốc	-			-
- TSCĐ vô hình khác	-			-

Quyền sử dụng đất của Công ty hầu hết đều là đất có thời hạn sử dụng.

**8. Chi phí xây dựng cơ bản dở dang**

<i>Khoản mục</i>	<i>30-09-2014</i>	<i>01-01-2014</i>
Chi phí xây dựng cơ bản dở dang	16.330.254.464 (l)	17.209.537.370
<b>Cộng</b>	<b>16.330.254.464</b>	<b>17.209.537.370</b>



**CÔNG TY CỔ PHẦN VẬT TƯ KỸ THUẬT NÔNG NGHIỆP CÀN THƠ VÀ CÁC CÔNG TY CON**  
**THUYẾT MINH BÁO CÁO TÀI CHÍNH HỢP NHẤT**

**Cho năm tài chính kết thúc vào ngày 30 tháng 09 năm 2014**

*(Thể hiện bằng Việt Nam Đồng, ngoại trừ trường hợp có ghi chú bằng đồng tiền khác)*

(l) Chi tiết số dư chi phí xây dựng cơ bản dở dang tại ngày 30/09/2014 như sau:

	Số tiền
- Chi phí XDCBDD tại Công ty mẹ	16.326.057.369
- Chi phí XDCBDD tại Công ty con, Công ty CPCBTPXKMT	4.197.095
<b>Cộng</b>	<b>16.330.254.464</b>

**9. Các khoản đầu tư tài chính dài hạn**

Khoản mục	30-09-2014	01-01-2014
Đầu tư dài hạn khác	2.045.655.000 (m)	2.045.655.000
Dự phòng giảm giá đầu tư tài chính dài hạn	-	-
<b>Cộng</b>	<b>2.045.655.000</b>	<b>2.045.655.000</b>

(m) Chi tiết số dư khoản đầu tư dài hạn khác tại ngày 30/09/2014 như sau:

	Vốn điều lệ	Tỷ lệ sở hữu của Công ty	Tương ứng số vốn sở hữu	Số vốn thực tế đầu tư
- Công ty CP xếp dỡ và dịch vụ CSG	40.500.000.000	5%	2.025.000.000	2.045.655.000
<b>Cộng</b>	<b>40.500.000.000</b>		<b>2.025.000.000</b>	<b>2.045.655.000</b>

**10. Chi phí trả trước dài hạn**

Khoản mục	30-09-2014	01-01-2014
Chi phí thuê đất – Công ty CPNDTSC	27.607.121.919	28.066.851.018
Chi phí CCDC – Công ty CPNDTSC	90.000.000	350.101.933
<b>Cộng</b>	<b>27.697.121.919</b>	<b>28.416.952.951</b>

**11. Các khoản vay ngắn hạn và dài hạn**

Khoản mục	30-09-2014	01-01-2014
Vay ngắn hạn	36.261.340.716 (n)	95.795.732.436
Vay dài hạn	6.800.000.000 (o)	17.800.000.000
<b>Cộng</b>	<b>43.061.340.716</b>	<b>113.595.732.436</b>

(n) Chi tiết số dư khoản vay ngắn hạn vào ngày 30/09/2014 như sau:

	Số tiền
- Vay ngắn hạn tại Công ty mẹ	4.000.000.000
- Vay ngắn hạn tại Công ty con, Công ty CPNDTSC	23.643.115.716
- Vay ngắn hạn tại Công ty con, Công ty CPCBTPXKMT	8.618.225.000
<b>Cộng</b>	<b>36.261.340.716</b>

(o) Chi tiết số dư khoản vay dài hạn vào ngày 30/09/2014 như sau:

	Số tiền
- Vay dài hạn tại Công ty con, Công ty CPNDTSC	6.800.000.000
<b>Cộng</b>	<b>6.800.000.000</b>



CÔNG TY CỔ PHẦN VẬT TƯ KỸ THUẬT NÔNG NGHIỆP CÀN THƠ VÀ CÁC CÔNG TY CON  
**THUYẾT MINH BÁO CÁO TÀI CHÍNH HỢP NHẤT**

**Cho năm tài chính kết thúc vào ngày 30 tháng 09 năm 2014**

(Thể hiện bằng Việt Nam Đồng, ngoại trừ trường hợp có ghi chú bằng đồng tiền khác)

**12. Phải trả người bán và người mua trả tiền trước**

Khoản mục	30-09-2014	01-01-2014
Phải trả người bán	23.410.706.823 (p)	11.718.883.207
Người mua trả tiền trước	1.093.471.422 (q)	4.724.440.742
<b>Cộng</b>	<b>24.504.178.245</b>	<b>16.443.323.949</b>

(p) Chi tiết số dư phải trả người bán tại ngày 30/09/2014 như sau:

	Số tiền
- Phải trả người bán tại Công ty mẹ	7.556.962.520
- Phải trả người bán tại Công ty con, Công ty CPNDTSC	12.923.886.873
- Phải trả người bán tại Công ty con, Công ty CPCBTPXKMT	2.929.857.430
<b>Cộng</b>	<b>23.410.706.823</b>

(q) Chi tiết số dư người mua trả tiền trước tại ngày 30/09/2014 như sau:

	Số tiền
- Người mua trả tiền trước tại Công ty mẹ	255.731.522
- Người mua trả tiền trước tại Công ty con, Công ty CPNDTSC	87.159.993
- Người mua trả tiền trước tại Công ty con, Công ty CPCBTPXKMT	750.579.907
<b>Cộng</b>	<b>1.093.471.422</b>

**13. Thuế và các khoản phải nộp nhà nước**

Khoản mục	30-09-2014	01-01-2014
- Thuế GTGT	1.946.622.779	-
- Thuế thu nhập doanh nghiệp	2.229.782.355	6.228.680.951
- Thuế thu nhập cá nhân	32.650.975	66.167.817
<b>Cộng</b>	<b>4.209.056.109</b>	<b>6.294.848.768</b>

**14. Chi phí phải trả**

Khoản mục	30-09-2014	01-01-2014
- Chi phí phải trả	2.979.133.148 (r)	2.677.695.635
<b>Cộng</b>	<b>2.979.133.148</b>	<b>2.677.695.635</b>

(r) Chi tiết số dư chi phí phải trả tại ngày 30/09/2014 như sau:

	Số tiền
- Chi phí phải trả tại Công ty con, Công ty CPNDTSC	2.283.067.357
- Chi phí phải trả tại Công ty con, Công ty CPCBTPXKMT	696.065.791
<b>Cộng</b>	<b>2.979.133.148</b>

**15. Các khoản phải trả, phải nộp ngắn hạn khác**

Khoản mục	30-09-2014	01-01-2014
- Các khoản phải trả, phải nộp NH khác	13.470.314.409 (s)	13.051.795.714
<b>Cộng</b>	<b>13.470.314.409</b>	<b>13.051.795.714</b>



**CÔNG TY CỔ PHẦN VẬT TƯ KỸ THUẬT NÔNG NGHIỆP CÀN THƠ VÀ CÁC CÔNG TY CON**  
**THUYẾT MINH BÁO CÁO TÀI CHÍNH HỢP NHẤT**

**Cho năm tài chính kết thúc vào ngày 30 tháng 09 năm 2014**

*(Thể hiện bằng Việt Nam Đồng, ngoại trừ trường hợp có ghi chú bằng đồng tiền khác)*

(s) Chi tiết số dư khoản phải trả khác tại ngày 30/09/2014 như sau:

	Số tiền
- Phải trả khác tại Công ty mẹ	12.643.262.669
- Phải trả khác tại Công ty con, Công ty CPNDTSC	468.668.991
- Phải trả khác tại Công ty con, Công ty CPCBTPXKMT	358.382.749
<b>Cộng</b>	<b>13.470.314.409</b>

**16. Vốn chủ sở hữu**

(a) Bảng đối chiếu biến động của vốn chủ sở hữu năm nay

Khoản mục	01/01/2014	Tăng	Giảm	30/09/2014
- Vốn đầu tư của CSH	83.129.150.000	75.000.000.000	-	158.129.150.000
- Thặng dư vốn cổ phần	2.389.610.000	1.277.187.196	-	3.666.797.196
- Vốn khác của CSH	127.728.500	-	-	127.728.500
- Cổ phiếu quỹ	(3.807.416.804)	-	(3.807.416.804)	-
- Quỹ đầu tư phát triển	68.891.933.657	279.150.944	-	69.171.084.601
- Quỹ dự phòng tài chính	29.100.283.062	521.335.864	50.000.000	29.571.618.926
- LN sau thuế chưa PP	(52.125.933.685)	20.370.029.721	3.249.868.904	(35.005.772.868)
<b>Cộng</b>	<b>127.705.354.730</b>	<b>97.447.703.725</b>	<b>(507.547.900)</b>	<b>225.660.606.355</b>

Quỹ đầu tư phát triển tăng trong 09 tháng đầu năm 2014 là do phân phối từ lợi nhuận sau thuế của Công ty con, Công ty CP Chế biến Thực phẩm Xuất khẩu Miền Tây.

Quỹ dự phòng tài chính tăng trong 09 tháng đầu năm 2014 là do phân phối từ lợi nhuận sau thuế của Công ty con, Công ty CP Chế biến Thực phẩm Xuất khẩu Miền Tây.

Số lượng cổ phiếu quỹ đã bán trong kỳ: 300.000

Số lượng cổ phiếu phát hành thêm trong kỳ: 7.500.000

Giá trị trái phiếu đã chuyển thành cổ phiếu trong năm: không có

Chi tiết vốn đầu tư của chủ sở hữu tại thời điểm 30/09/2014 như sau:

Cổ đông	Số lượng cổ phần	Số tiền	Tỷ lệ (%)
- Công ty CP Đầu tư FIT	10.280.500	102.805.000.000	65,01%
- Cổ đông khác	5.532.415	55.324.150.000	34,99%
<b>Cộng</b>	<b>15.812.915</b>	<b>158.129.150.000</b>	<b>100,00%</b>

(b) Các giao dịch về vốn với các chủ sở hữu và phân phối cổ tức, chia lợi nhuận

	Kỳ này	Kỳ trước
- Vốn đầu tư của chủ sở hữu		
▪ Vốn góp đầu năm	83.129.150.000	83.129.150.000
▪ Vốn góp tăng trong năm	75.000.000.000	-
▪ Vốn góp giảm trong năm	-	-
▪ Vốn góp cuối năm	158.129.150.000	83.129.150.000
- Cổ tức, lợi nhuận đã chia	-	-

(c) Cổ tức

- Cổ tức đã công bố sau ngày kết thúc kỳ kế toán: không có
- + Cổ tức đã công bố trên cổ phiếu thường: không có



**CÔNG TY CỔ PHẦN VẬT TƯ KỸ THUẬT NÔNG NGHIỆP CÀN THƠ VÀ CÁC CÔNG TY CON**  
**THUYẾT MINH BÁO CÁO TÀI CHÍNH HỢP NHẤT**

**Cho năm tài chính kết thúc vào ngày 30 tháng 09 năm 2014**

*(Thể hiện bằng Việt Nam Đồng, ngoại trừ trường hợp có ghi chú bằng đồng tiền khác)*

- + Cổ tức đã công bố trên cổ phiếu ưu đãi: không có
- Cổ tức của cổ phiếu ưu đãi lũy kế chưa được ghi nhận: không có

**(d) Cổ phiếu**

	<u>Kỳ này</u>	<u>Kỳ trước</u>
- Số lượng cổ phiếu được phép phát hành	15.812.915	8.312.915
- Số lượng CP đã được phát hành và góp vốn đầy đủ	15.812.915	8.312.915
▪ Cổ phiếu thường	15.812.915	8.312.915
▪ Cổ phiếu ưu đãi	-	-
- Số lượng cổ phiếu được mua lại	-	300.000
▪ Cổ phiếu thường	-	300.000
▪ Cổ phiếu ưu đãi	-	-
- Số lượng cổ phiếu đang lưu hành	15.812.915	8.012.915
▪ Cổ phiếu thường	15.812.915	8.012.915
▪ Cổ phiếu ưu đãi	-	-

Mệnh giá cổ phiếu: 10.000.

**VI. THÔNG TIN BỔ SUNG CHO CÁC KHOẢN MỤC TRÌNH BÀY TRONG BÁO CÁO KẾT QUẢ HOẠT ĐỘNG KINH DOANH.**

**1. Doanh thu thuần, giá vốn hàng bán và tỷ lệ lãi gộp**

<i>Chỉ tiêu</i>	<i>Doanh thu bán hàng</i>	<i>Giá vốn hàng bán</i>	<i>Lãi gộp</i>	<i>Tỷ lệ lãi gộp</i>
- Doanh thu bán hàng hóa	132.666.620.081	135.005.711.819	(2.339.091.738)	(1,76%)
- Doanh thu bán thành phẩm	165.633.840.747	113.049.806.170	52.584.034.577	31,75%
- Doanh thu cung cấp dịch vụ	2.331.818.414	479.575.235	1.852.243.179	79,43%
<b>Doanh thu thuần</b>	<b>300.632.279.242</b>	<b>248.535.093.224</b>	<b>52.097.186.018</b>	<b>17,33%</b>

**2. Doanh thu hoạt động tài chính**

	<u>Kỳ này</u>	<u>Kỳ trước</u>
- Lãi tiền gửi ngân hàng, lãi cho vay	749.315.170	283.164.174
- Lãi CLTG hối đoái phát sinh	265.730.539	255.391.755
- Lãi phát sinh trong thanh toán	270.890.340	1.619.631.958
- Cổ tức	162.000.000	162.000.000
<b>Cộng</b>	<b>1.447.936.049</b>	<b>2.320.187.887</b>

**3. Chi phí tài chính**

	<u>Kỳ này</u>	<u>Kỳ trước</u>
- Lãi tiền vay	5.121.704.651	12.318.428.139
- Lỗ CLTG hối đoái phát sinh, mua bán ngoại tệ	679.742.161	1.069.759.429
- Chi phí tài chính khác	352.845.325	308.200.003
<b>Cộng</b>	<b>6.154.292.137</b>	<b>13.696.387.571</b>



CÔNG TY CỔ PHẦN VẬT TƯ KỸ THUẬT NÔNG NGHIỆP CÀN THƠ VÀ CÁC CÔNG TY CON  
**THUYẾT MINH BÁO CÁO TÀI CHÍNH HỢP NHẤT**

Cho năm tài chính kết thúc vào ngày 30 tháng 09 năm 2014

(Thể hiện bằng Việt Nam Đồng, ngoại trừ trường hợp có ghi chú bằng đồng tiền khác)

**4. Chi phí bán hàng**

<i>Khoản mục</i>	<i>Kỳ này</i>	<i>Kỳ trước</i>
- Chi phí nhân viên bán hàng	3.460.375.096	1.860.821.762
- Chi phí vật liệu bao bì	5.332.400.190	5.090.645.260
- Chi phí dụng cụ, đồ dùng	22.276.076	44.732.725
- Chi phí khấu hao TSCĐ	107.754.984	311.108.491
- Chi phí dịch vụ mua ngoài	10.512.417.553	15.470.571.698
- Chi phí bằng tiền khác	875.972.146	1.065.809.344
<b>Cộng</b>	<b>20.311.196.045</b>	<b>23.843.689.280</b>

**5. Chi phí quản lý doanh nghiệp**

<i>Khoản mục</i>	<i>Kỳ này</i>	<i>Kỳ trước</i>
- Chi phí nhân viên quản lý	16.103.839.705	13.195.724.678
- Chi phí vật liệu quản lý	48.922.050	170.484.432
- Chi phí đồ dùng văn phòng	71.023.681	63.130.688
- Chi phí khấu hao TSCĐ	2.574.135.536	1.122.786.629
- Thuế, phí và lệ phí	236.630.070	308.410.841
- Chi phí dự phòng	-	1.949.541.639
- Chi phí dịch vụ mua ngoài	2.802.298.856	1.296.476.854
- Chi phí bằng tiền khác	2.085.421.888	1.677.921.123
<b>Cộng</b>	<b>23.922.271.786</b>	<b>19.784.476.884</b>

**6. Thu nhập khác**

	<i>Kỳ này</i>	<i>Kỳ trước</i>
- Thanh lý, nhượng bán tài sản	3.439.626.364	56.500.000.000
- Nhượng bán bộ sản phẩm thuốc BVTV	20.000.000.000	-
- Thu hồi vật tư, phế phẩm	-	489.102.188
- Thu tiền giảm thuế TNDN do bị truy thu từ năm 2006-2010	318.210.403	-
- Thu tiền thuế bảo vệ môi trường	211.400.000	-
- Thu nhập khác	439.711.908	1.170.628.603
<b>Cộng</b>	<b>24.408.948.675</b>	<b>58.159.730.791</b>

**7. Chi phí khác**

	<i>Kỳ này</i>	<i>Kỳ trước</i>
- Thanh lý, nhượng bán tài sản	1.315.440.494	45.136.611.109
- Chi phí thanh lý bộ sản phẩm thuốc BVTV	886.280.000	-
- Phạt vi phạm hành chính	30.540.000	305.922.975
- Chi phí khác	92.200	621.410
<b>Cộng</b>	<b>2.232.352.694</b>	<b>45.443.155.494</b>

**8. Lãi cơ bản trên cổ phiếu**

	<i>Kỳ này</i>	<i>Kỳ trước</i>
- Lợi nhuận sau thuế của cổ đông công ty mẹ	23.081.766.606	5.116.119.592
- Cổ phiếu phổ thông đang lưu hành bình quân	10.089.202	8.012.915
<b>Lãi cơ bản trên cổ phiếu</b>	<b>2.288</b>	<b>638</b>



**CÔNG TY CỔ PHẦN VẬT TƯ KỸ THUẬT NÔNG NGHIỆP CẦN THƠ VÀ CÁC CÔNG TY CON**  
**THUYẾT MINH BÁO CÁO TÀI CHÍNH HỢP NHẤT**

**Cho năm tài chính kết thúc vào ngày 30 tháng 09 năm 2014**

*(Thể hiện bằng Việt Nam Đồng, ngoại trừ trường hợp có ghi chú bằng đồng tiền khác)*

## **9. Công cụ tài chính**

### **Quản lý rủi ro vốn**

Công ty quản trị nguồn vốn nhằm đảm bảo rằng Công ty vừa có thể hoạt động liên tục vừa tối đa hóa lợi ích của các cổ đông thông qua tối ưu hóa số dư nguồn vốn và công nợ.

Cấu trúc vốn của Công ty bao gồm các khoản nợ (bao gồm các khoản vay như đã trình tại Thuyết minh số V.10 trừ tiền và các khoản tương đương tiền) và phần vốn thuộc sở hữu của các cổ đông Công ty mẹ gồm vốn góp, các quỹ dự trữ và lợi nhuận sau thuế chưa phân phối.

### **Các chính sách kế toán chủ yếu**

Chi tiết các chính sách kế toán chủ yếu và các phương pháp mà tập đoàn áp dụng đối với từng loại tài sản tài chính, công nợ tài chính và công cụ vốn được trình bày chi tiết tại mục IV của Thuyết minh báo cáo tài chính này.

### **Mục tiêu quản lý rủi ro tài chính**

Rủi ro tài chính bao gồm rủi ro thị trường (bao gồm rủi ro tỷ giá, rủi ro lãi suất), rủi ro tín dụng, rủi ro thanh khoản và rủi ro lãi suất của đồng tiền.

#### **Rủi ro thị trường**

Hoạt động kinh doanh của Công ty sẽ chủ yếu chịu rủi ro khi có sự thay đổi về tỷ giá hối đoái và lãi suất.

#### **Quản lý rủi ro tỷ giá**

Trong các lĩnh vực kinh doanh của Công ty, hoạt động xuất nhập khẩu chịu nhiều rủi ro khi có biến động về tỷ giá ngoại hối. Công ty đã thực hiện quản lý rủi ro liên quan đến biến động tỷ giá ngoại hối thông qua các biện pháp tối ưu hóa thời hạn thanh toán các khoản nợ, dự báo tỷ giá ngoại tệ trong tương lai, lựa chọn thời điểm thích hợp mua và thanh toán các khoản ngoại tệ để cân bằng giữa rủi ro thanh toán và rủi ro tỷ giá.

#### **Quản lý rủi ro lãi suất**

Công ty chịu rủi ro lãi suất phát sinh từ các khoản vay. Để giảm thiểu rủi ro về lãi suất thông qua phân tích và dự báo, Công ty đã lựa chọn các thời điểm và kỳ hạn thích hợp trong năm để đưa ra các quyết định hợp lý trong việc duy trì các khoản vay cũng như cơ cấu vay nợ.

#### **Quản lý rủi ro thanh khoản**

Mục đích quản lý rủi ro thanh khoản nhằm đảm bảo đủ nguồn vốn để đáp ứng các nghĩa vụ tài chính hiện tại và trong tương lai. Chính sách của Công ty là theo dõi thường xuyên các yêu cầu về thanh khoản hiện tại và tương lai nhằm đảm bảo Công ty duy trì đủ mức dự phòng tiền mặt, các khoản vay và đủ vốn mà các chủ sở hữu cam kết góp nhằm đáp ứng các quy định về tính thanh khoản và tận dụng được tín dụng từ khách hàng và đối tác.

## **VII. THÔNG TIN BỔ SUNG CHO CÁC KHOẢN MỤC TRÌNH BÀY TRONG BÁO CÁO LƯU CHUYÊN TIỀN TỆ**

- 1. Không có các giao dịch không bằng tiền ảnh hưởng đến báo cáo lưu chuyên tiền tệ và các khoản tiền do doanh nghiệp nắm giữ nhưng không được sử dụng.**

18005  
CÔNG  
CỔ PH  
TƯ KỸ  
NG N  
CẦN T  
TIÊU-T



**CÔNG TY CỔ PHẦN VẬT TƯ KỸ THUẬT NÔNG NGHIỆP CẦN THƠ VÀ CÁC CÔNG TY CON**  
**THUYẾT MINH BÁO CÁO TÀI CHÍNH HỢP NHẤT**

**Cho năm tài chính kết thúc vào ngày 30 tháng 09 năm 2014**

*(Thể hiện bằng Việt Nam Đồng, ngoại trừ trường hợp có ghi chú bằng đồng tiền khác)*

**VIII. NHỮNG THÔNG TIN KHÁC**

**1. Thông tin so sánh (những thay đổi về thông tin trong báo cáo tài chính của các niên độ kế toán trước):**

Trong năm không có thay đổi lớn nào trong chính sách kế toán áp dụng tại Công ty.

**2. Những thông tin về hoạt động liên tục:** Công ty hoạt động liên tục trong tương lai

**3. Thông tin về các bên liên quan**

Trong năm tài chính và tại ngày kết thúc năm tài chính vào ngày 30/09/2014, các bên sau đây được xem là các bên liên quan:

<i>Bên liên quan</i>	<i>Địa chỉ</i>	<i>Quan hệ</i>
Công ty CP Đầu tư F.I.T	Tầng 16, tòa nhà Center Building, số 1 Nguyễn Huy Tưởng, Thanh Xuân, HN	Công ty mẹ, nắm giữ 65,01% cổ phần
Công ty CP CBTPXK Miền Tây	Khu công nghiệp Cái Sơn Hàng Bàng, TPCT	Công ty con
Công ty CP Nông dược TSC	Khu công nghiệp Đức Hòa, Long An	Công ty con

**Số dư với các bên liên quan:**

<i>Bên liên quan</i>	<i>Khoản mục</i>	<i>Số tiền</i>
Công ty CP Đầu tư F.I.T	Hợp tác đầu tư	28.650.000.000
	Vay ngắn hạn	4.000.000.000

**Các nghiệp vụ giao dịch với các bên liên quan:**

<i>Bên liên quan</i>	<i>Khoản mục</i>	<i>Số tiền</i>
Công ty CP Đầu tư F.I.T	Hợp tác đầu tư	28.650.000.000
	Vay ngắn hạn	25.350.000.000
	Trả gốc vay ngắn hạn	21.350.000.000
	Lãi vay	2.965.278

**4. Số liệu so sánh**

Số dư đầu năm căn cứ vào báo cáo tài chính hợp nhất năm 2013 của Công ty đã được kiểm toán bởi Chi nhánh Công ty TNHH Kiểm toán Sao Việt. Riêng báo cáo kết quả hoạt động kinh doanh hợp nhất và Báo cáo lưu chuyển tiền tệ hợp nhất, căn cứ vào báo cáo tài chính hợp nhất 9 tháng đầu năm 2013 đã được soát xét bởi Chi nhánh Công ty TNHH Kiểm toán Sao Việt.

**5. Một số chỉ tiêu đánh giá khái quát tình hình hoạt động của doanh nghiệp**

<i>Chỉ tiêu</i>	<i>Đvt</i>	<i>Kỳ này</i>	<i>Kỳ trước</i>
<b>1. Bố trí cơ cấu tài sản và cơ cấu nguồn vốn</b>			
1.1 Bố trí cơ cấu tài sản			
- Tài sản ngắn hạn/Tổng tài sản	%	55,84	51,84
- Tài sản dài hạn/Tổng tài sản	%	44,16	48,16
1.2 Bố trí cơ cấu nguồn vốn			
- Nợ phải trả/Tổng nguồn vốn	%	28,99	54,03
- Nguồn vốn chủ sở hữu/Tổng nguồn vốn	%	61,12	36,02
<b>2. Khả năng thanh toán</b>			
2.1 Khả năng thanh toán hiện hành	<i>lần</i>	3,45	1,85



**CÔNG TY CỔ PHẦN VẬT TƯ KỸ THUẬT NÔNG NGHIỆP CẦN THƠ VÀ CÁC CÔNG TY CON  
THUYẾT MINH BÁO CÁO TÀI CHÍNH HỢP NHẤT**

**Cho năm tài chính kết thúc vào ngày 30 tháng 09 năm 2014**

*(Thể hiện bằng Việt Nam Đồng, ngoại trừ trường hợp có ghi chú bằng đồng tiền khác)*

Chỉ tiêu	Đvt	Kỳ này	Kỳ trước
2.2 Khả năng thanh toán nợ ngắn hạn	lần	2,06	1,08
2.3 Khả năng thanh toán nhanh	lần	0,62	0,20
2.4 Khả năng thanh toán nợ dài hạn	lần		-
<b>3. Tỷ suất sinh lời</b>			
3.1 Tỷ suất lợi nhuận trên doanh thu			
- Tỷ suất lợi nhuận trước thuế trên doanh thu	%	7,76	1,16
- Tỷ suất lợi nhuận sau thuế trên doanh thu	%	7,07	0,80
3.2 Tỷ suất lợi nhuận trên tổng tài sản			
- Tỷ suất lợi nhuận trước thuế trên tổng tài sản	%	6,86	2,06
- Tỷ suất lợi nhuận sau thuế trên tổng tài sản	%	6,25	1,42
3.3 Tỷ suất lợi nhuận sau thuế trên NVCSH	%	10,23	3,95

Cần Thơ, ngày 14 tháng 11 năm 2014

Người lập biểu

Kế toán trưởng

Tổng Giám đốc





NGUYỄN LÊ LONG ĐIỀN

TRẦN TẤN LONG THẠCH

PHAN MINH SÁNG

