

CÔNG BỐ THÔNG TIN

Kính gửi: - Ủy ban Chứng khoán Nhà nước
- Sở Giao dịch Chứng Khoán Hà Nội

Công ty: Công ty Cổ phần Công nghệ & Truyền thông Việt Nam

Mã chứng khoán: TTN

Trụ sở chính: 21 VSIP II, đường số 1, Khu công nghiệp VSIP II, P. Hòa Phú, TP. Thủ Dầu Một, tỉnh Bình Dương.

Người thực hiện công bố thông tin: Ông Giang Quốc Dũng Chức vụ: Tổng Giám đốc

Loại công bố thông tin: 24 giờ 72 giờ bất thường yêu cầu định kỳ

Điện thoại: 0274.2220222

Fax: 0274.3635 200

Nội dung thông tin công bố: Báo cáo tài chính bán niên năm 2017 đã soát xét kèm Công văn giải trình chênh lệch lợi nhuận sau thuế 6 tháng đầu năm 2017 so với cùng kỳ năm trước của Công ty Cổ phần Công nghệ & Truyền thông Việt Nam.

Công bố thông tin này được cập nhật trên Website Công ty ngày 15/08/2017 tại địa chỉ: <http://vntt.com.vn/codong/thong-bao>

Chúng tôi xin cam kết các thông tin công bố trên đây là đúng sự thật và hoàn toàn chịu trách nhiệm trước pháp luật về nội dung các thông tin đã công bố.

Ngày 15 tháng 08 năm 2017

Người thực hiện công bố thông tin

Tổng Giám đốc



Giang Quốc Dũng

Số: ~~180~~/CV-VNTT

V/v giải trình chênh lệch lợi nhuận sau
thuế 6 tháng đầu năm 2017 đã soát xét
so với 6 tháng đầu năm 2016 đã soát xét

Bình Dương, ngày 15 tháng 08 năm 2017

**Kính gửi : ỦY BAN CHỨNG KHOÁN NHÀ NƯỚC
SỞ GIAO DỊCH CHỨNG KHOÁN HÀ NỘI**

Tên công ty: Công ty Cổ phần Công nghệ & Truyền thông Việt Nam
Mã chứng khoán: TTN
Địa chỉ trụ sở chính: 21 VSIP II, đường số 1, khu công nghiệp Việt Nam –
Singapore II, P. Hòa Phú, TP.Thủ Dầu Một, Bình Dương
Điện thoại: 0274 2220 222
Fax: 0274 3635 200

- Căn cứ: Thông tư 155/2015/TT-BTC ngày 6/10/2015 của Bộ Tài chính về việc hướng dẫn công bố thông tin trên thị trường chứng khoán;
- Căn cứ báo cáo tài chính bán niên năm 2017 đã được soát xét của Công ty Cổ phần Công nghệ & Truyền thông Việt Nam.

Công ty Cổ phần Công nghệ & Truyền thông Việt Nam xin giải trình nguyên nhân về chênh lệch lợi nhuận sau thuế 6 tháng đầu năm 2017 so với cùng kỳ năm 2016 như sau:

- Lợi nhuận sau thuế (lỗ) 6 tháng đầu năm 2016: (2.828.794.032) đồng
- Lợi nhuận sau thuế 6 tháng đầu năm 2017: 11.588.169.688 đồng

Nguyên nhân chính:

- Doanh thu nhóm ngành dịch vụ viễn thông và công nghệ thông tin đạt mức tăng trưởng mạnh, tăng 54,4% từ 27,9 tỷ 6 tháng đầu năm 2016 lên 43,1 tỷ 6 tháng đầu năm 2017.
- Hoàn nhập dự phòng giảm giá chứng khoán kinh doanh 6 tháng đầu năm 2017 10,29 tỷ, trong khi đó cùng kỳ năm 2016 trích lập dự phòng giảm giá chứng khoán kinh doanh 5,39 tỷ.

Trên đây là báo cáo giải trình của Công ty Cổ phần Công nghệ & Truyền thông Việt Nam giải trình về việc chênh lệch lợi nhuận sau thuế 6 tháng đầu năm 2017 so với cùng kỳ năm 2016.

Trân trọng !

CÔNG TY CP CÔNG NGHỆ & TRUYỀN THÔNG VIỆT NAM
TỔNG GIÁM ĐỐC



BÁO CÁO TÀI CHÍNH GIỮA NIÊN ĐỘ
6 THÁNG ĐẦU CỦA NĂM TÀI CHÍNH
KẾT THÚC NGÀY 31 THÁNG 12 NĂM 2017

CÔNG TY CỔ PHẦN
CÔNG NGHỆ & TRUYỀN THÔNG
VIỆT NAM

MỤC LỤC

	Trang
1. Mục lục	1
2. Báo cáo của Hội đồng quản trị	2 - 4
3. Báo cáo soát xét thông tin tài chính giữa niên độ	5 - 6
4. Bảng cân đối kế toán giữa niên độ tại ngày 30 tháng 6 năm 2017	7 - 10
5. Báo cáo kết quả hoạt động kinh doanh giữa niên độ 6 tháng đầu của năm tài chính kết thúc ngày 31 tháng 12 năm 2017	11
6. Báo cáo lưu chuyển tiền tệ giữa niên độ 6 tháng đầu của năm tài chính kết thúc ngày 31 tháng 12 năm 2017	12 - 13
7. Bản thuyết minh Báo cáo tài chính giữa niên độ 6 tháng đầu của năm tài chính kết thúc ngày 31 tháng 12 năm 2017	14 - 39
8. Phụ lục	40 - 43

BÁO CÁO CỦA HỘI ĐỒNG QUẢN TRỊ

Hội đồng quản trị Công ty Cổ phần Công nghệ & Truyền thông Việt Nam (sau đây gọi tắt là “Công ty”) trình bày báo cáo của mình cùng với Báo cáo tài chính giữa niên độ 6 tháng đầu của năm tài chính kết thúc ngày 31 tháng 12 năm 2017.

Khái quát về Công ty

Công ty Cổ phần Công nghệ & Truyền thông Việt Nam hoạt động theo Giấy chứng nhận đăng ký doanh nghiệp số 3700861497 (số cũ 4603000463), đăng ký lần đầu ngày 02 tháng 01 năm 2008 và đăng ký thay đổi lần thứ 05 ngày 10 tháng 4 năm 2017 do Sở Kế hoạch và Đầu tư tỉnh Bình Dương cấp.

Trụ sở chính

Địa chỉ : 21 VSIP II, đường số 1, khu công nghiệp Việt Nam – Singapore II, phường Hòa Phú, TP. Thủ Dầu Một, tỉnh Bình Dương.

Điện thoại : (84 - 650) 3 635 201

Fax : (84 - 650) 3 635 200

Hoạt động kinh doanh của Công ty theo Giấy chứng nhận đăng ký doanh nghiệp là:

- Dịch vụ viễn thông, công nghệ thông tin và tích hợp hệ thống;
- Khảo sát, tư vấn các công trình: viễn thông, công nghệ thông tin và tự động; công trình điện, điện tử; công trình điện lạnh; công trình cấp thoát nước; công trình phòng cháy chữa cháy;
- Lắp đặt, bảo dưỡng hệ thống điện, hệ thống cấp, thoát nước, hệ thống lò sưởi và điều hòa không khí, các công trình: viễn thông, công nghệ thông tin và tự động; công trình phòng cháy chữa cháy; công trình điện tử;
- Sản xuất, gia công, xuất khẩu phần mềm và mua bán các sản phẩm phần mềm;
- Sản xuất, lắp ráp, xuất nhập khẩu, bảo hành, bảo dưỡng và kinh doanh các thiết bị phục vụ ngành công nghệ thông tin, điện tử, tự động, viễn thông, thiết bị văn phòng và dân dụng;
- Đào tạo, cung cấp các dịch vụ tư vấn về chuyển giao công nghệ trong lĩnh vực viễn thông và công nghệ thông tin;
- Phân phối, đại lý kinh doanh hàng hóa và thiết bị: điện, điện tử, viễn thông, công nghệ thông tin, vật liệu xây dựng, văn phòng và dân dụng.

Hội đồng quản trị và Ban điều hành, quản lý

Các thành viên Hội đồng quản trị và Ban điều hành, quản lý của Công ty trong kỳ và cho đến thời điểm lập báo cáo này bao gồm:

Hội đồng quản trị

Họ và tên	Chức vụ	Ngày tái bổ nhiệm/miễn nhiệm
Ông Giang Quốc Dũng	Chủ tịch	Tái bổ nhiệm ngày 12 tháng 4 năm 2017
Ông Nguyễn Văn Hiệu	Phó Chủ tịch	Tái bổ nhiệm ngày 12 tháng 4 năm 2017
Ông Võ Minh Trung	Thành viên	Miễn nhiệm ngày 12 tháng 4 năm 2017
Ông Nguyễn Trung Hiền	Thành viên	Miễn nhiệm ngày 12 tháng 4 năm 2017
Ông Nguyễn Bá Thước	Thành viên	Tái bổ nhiệm ngày 12 tháng 4 năm 2017
Ông Quảng Văn Việt Cường	Thành viên	Tái bổ nhiệm ngày 12 tháng 4 năm 2017
Ông Nguyễn Thanh Khiết	Thành viên	Tái bổ nhiệm ngày 12 tháng 4 năm 2017

CÔNG TY CỔ PHẦN CÔNG NGHỆ & TRUYỀN THÔNG VIỆT NAM
BÁO CÁO CỦA HỘI ĐỒNG QUẢN TRỊ (tiếp theo)

Ban kiểm soát

Họ và tên	Chức vụ	Ngày bổ nhiệm/tái bổ nhiệm/ miễn nhiệm
Bà Võ Thị Thanh Hương	Trưởng ban	Tái bổ nhiệm ngày 12 tháng 4 năm 2017
Bà Nguyễn Thị Thanh Nhân	Thành viên	Tái bổ nhiệm ngày 12 tháng 4 năm 2017
Bà Võ Trâm Phương Anh	Thành viên	Miễn nhiệm ngày 12 tháng 4 năm 2017
Bà Nguyễn Thị Thùy Dương	Thành viên	Bổ nhiệm ngày 12 tháng 4 năm 2017

Ban Tổng Giám đốc

Họ và tên	Chức vụ	Ngày bổ nhiệm
Ông Giang Quốc Dũng	Tổng Giám đốc	Bổ nhiệm ngày 05 tháng 4 năm 2016
Ông Lê Xuân Vinh	Phó Tổng Giám đốc	Bổ nhiệm ngày 19 tháng 8 năm 2009
Ông Nguyễn Thanh Khiết	Phó Tổng Giám đốc	Bổ nhiệm ngày 01 tháng 6 năm 2015
Ông Lai Xuân Nghĩa	Phó Tổng Giám đốc	Bổ nhiệm ngày 01 tháng 7 năm 2015

Đại diện theo pháp luật

Người đại diện theo pháp luật của Công ty trong kỳ và cho đến thời điểm lập báo cáo này là ông Giang Quốc Dũng - Chủ tịch kiêm Tổng Giám đốc Công ty (Tái bổ nhiệm ngày 12 tháng 4 năm 2017).

Kiểm toán viên

Công ty TNHH Kiểm toán và Tư vấn A&C đã được chỉ định soát xét Báo cáo tài chính giữa niên độ 6 tháng đầu của năm tài chính kết thúc ngày 31 tháng 12 năm 2017 của Công ty.

Trách nhiệm của Ban Tổng Giám đốc

Ban Tổng Giám đốc chịu trách nhiệm lập Báo cáo tài chính giữa niên độ phản ánh trung thực và hợp lý tình hình tài chính, kết quả hoạt động kinh doanh và lưu chuyển tiền tệ của Công ty trong kỳ. Trong việc lập Báo cáo tài chính giữa niên độ này, Ban Tổng Giám đốc phải:

- Chọn lựa các chính sách kế toán thích hợp và áp dụng các chính sách này một cách nhất quán;
- Thực hiện các xét đoán và các ước tính một cách hợp lý và thận trọng;
- Nêu rõ các Chuẩn mực kế toán áp dụng cho Công ty có được tuân thủ hay không và tất cả các sai lệch trọng yếu đã được trình bày và giải thích trong Báo cáo tài chính giữa niên độ;
- Lập Báo cáo tài chính giữa niên độ trên cơ sở hoạt động liên tục trừ trường hợp không thể cho rằng Công ty sẽ tiếp tục hoạt động liên tục;
- Thiết lập và thực hiện hệ thống kiểm soát nội bộ một cách hữu hiệu nhằm hạn chế rủi ro có sai sót trọng yếu do gian lận hoặc nhầm lẫn trong việc lập và trình bày Báo cáo tài chính giữa niên độ.

Ban Tổng Giám đốc đảm bảo các số kế toán thích hợp được lưu giữ đầy đủ để phản ánh tình hình tài chính của Công ty với mức độ chính xác hợp lý tại bất kỳ thời điểm nào và các sổ sách kế toán tuân thủ chế độ kế toán áp dụng. Ban Tổng Giám đốc cũng chịu trách nhiệm quản lý các tài sản của Công ty và do đó đã thực hiện các biện pháp thích hợp để ngăn chặn và phát hiện các hành vi gian lận và các vi phạm khác.

Ban Tổng Giám đốc cam kết đã tuân thủ các yêu cầu nêu trên trong việc lập Báo cáo tài chính giữa niên độ.

00861

CÔNG TY
CỔ PHẦN
CÔNG NGHỆ &
TRUYỀN THÔNG
VIỆT NAM

THU MỘT

00449

CÔNG TY
KIỂM TOÁN VÀ
TƯ VẤN

A & C

10.T.P.H

CÔNG TY CỔ PHẦN CÔNG NGHỆ & TRUYỀN THÔNG VIỆT NAM
BÁO CÁO CỦA HỘI ĐỒNG QUẢN TRỊ (tiếp theo)

Phê duyệt Báo cáo tài chính

Hội đồng quản trị phê duyệt Báo cáo tài chính giữa niên độ đính kèm. Báo cáo tài chính giữa niên độ đã phản ánh trung thực và hợp lý tình hình tài chính của Công ty tại thời điểm ngày 30 tháng 6 năm 2017, cũng như kết quả hoạt động kinh doanh và tình hình lưu chuyển tiền tệ 6 tháng đầu của năm tài chính kết thúc ngày 31 tháng 12 năm 2017, phù hợp với các Chuẩn mực Kế toán Việt Nam, Chế độ Kế toán doanh nghiệp Việt Nam và các quy định pháp lý có liên quan đến việc lập và trình bày Báo cáo tài chính giữa niên độ.

Thay mặt Hội đồng quản trị,



Giang Quốc Dũng
Chủ tịch

Ngày 14 tháng 8 năm 2017





**BAKER TILLY
A&C**

CÔNG TY TNHH KIỂM TOÁN VÀ TƯ VẤN A&C
A&C AUDITING AND CONSULTING CO., LTD.



Headquarters : 02 Trưng Sơn St., Tân Bình Dist., Hồ Chí Minh City
Tel: (84.8) 3 5472972 - Fax: (84.8) 3 5472970
Branch in Hà Nội : 40 Giang Võ St., Đống Đa Dist., Hà Nội City
Branch in Nha Trang : Lot STH 06A.01, Lê Hồng Phong II Urban Area,
Phước Hải Ward, Nha Trang City
Branch in Cần Thơ : 15-13 Võ Nguyễn Giáp St., Cần Thơ City
www.a-c.com.vn

Số: 0887/2017/BCTC-KTTV

BÁO CÁO SOÁT XÉT THÔNG TIN TÀI CHÍNH GIỮA NIÊN ĐỘ

**Kính gửi: CÁC CỔ ĐÔNG, HỘI ĐỒNG QUẢN TRỊ VÀ BAN TỔNG GIÁM ĐỐC
CÔNG TY CỔ PHẦN CÔNG NGHỆ & TRUYỀN THÔNG VIỆT NAM**

Chúng tôi đã thực hiện công việc soát xét Báo cáo tài chính giữa niên độ kèm theo của Công ty Cổ phần Công nghệ & Truyền thông Việt Nam (sau đây gọi tắt là "Công ty"), được lập ngày 26 tháng 7 năm 2017, từ trang 07 đến trang 43, bao gồm Bảng cân đối kế toán giữa niên độ tại ngày 30 tháng 6 năm 2017, Báo cáo kết quả hoạt động kinh doanh giữa niên độ, Báo cáo lưu chuyển tiền tệ giữa niên độ 6 tháng đầu của năm tài chính kết thúc ngày 31 tháng 12 năm 2017 và Bản thuyết minh Báo cáo tài chính giữa niên độ.

Trách nhiệm của Ban Tổng Giám đốc

Ban Tổng Giám đốc Công ty chịu trách nhiệm về lập và trình bày trung thực và hợp lý Báo cáo tài chính giữa niên độ của Công ty theo các Chuẩn mực Kế toán Việt Nam, Chế độ Kế toán doanh nghiệp Việt Nam và các quy định pháp lý có liên quan đến việc lập và trình bày Báo cáo tài chính giữa niên độ và chịu trách nhiệm về kiểm soát nội bộ mà Ban Tổng Giám đốc xác định là cần thiết để đảm bảo cho việc lập và trình bày Báo cáo tài chính giữa niên độ không có sai sót trọng yếu do gian lận hoặc nhầm lẫn.

Trách nhiệm của Kiểm toán viên

Trách nhiệm của chúng tôi là đưa ra kết luận về Báo cáo tài chính giữa niên độ dựa trên kết quả soát xét của chúng tôi. Chúng tôi đã thực hiện công việc soát xét theo Chuẩn mực Việt Nam về hợp đồng dịch vụ soát xét số 2410 - Soát xét thông tin tài chính giữa niên độ do kiểm toán viên độc lập của đơn vị thực hiện.

Công việc soát xét thông tin tài chính giữa niên độ bao gồm việc thực hiện các cuộc phỏng vấn, chủ yếu là phỏng vấn những người chịu trách nhiệm về các vấn đề tài chính kế toán, và thực hiện thủ tục phân tích và các thủ tục soát xét khác. Một cuộc soát xét về cơ bản có phạm vi hẹp hơn một cuộc kiểm toán được thực hiện theo các Chuẩn mực Kiểm toán Việt Nam và do vậy không cho phép chúng tôi đạt được sự đảm bảo rằng chúng tôi sẽ nhận biết được tất cả các vấn đề trọng yếu có thể được phát hiện trong một cuộc kiểm toán. Theo đó, chúng tôi không đưa ra ý kiến kiểm toán.

Kết luận của Kiểm toán viên

Căn cứ trên kết quả soát xét của chúng tôi, chúng tôi không thấy có vấn đề gì khiến chúng tôi cho rằng Báo cáo tài chính giữa niên độ đính kèm không phản ánh trung thực và hợp lý, trên các khía cạnh trọng yếu, tình hình tài chính của Công ty tại ngày 30 tháng 6 năm 2017, cũng như kết quả hoạt động kinh doanh và tình hình lưu chuyển tiền tệ 6 tháng đầu của năm tài chính kết thúc ngày 31 tháng 12 năm 2017, phù hợp với các Chuẩn mực Kế toán Việt Nam, Chế độ Kế toán Doanh nghiệp Việt Nam và các quy định pháp lý có liên quan đến việc lập và trình bày Báo cáo tài chính giữa niên độ.

Vấn đề cần nhấn mạnh

Không phủ nhận kết luận nêu trên, chúng tôi chỉ lưu ý người đọc đến thuyết minh V.21 trong Bản thuyết minh Báo cáo tài chính giữa niên độ. Thực hiện Nghị quyết số 01/2013/NQ-ĐHCD ngày 26 tháng 7 năm 2013 và Nghị quyết số 01/2014/NQ-ĐHCD ngày 25 tháng 4 năm 2014, Công ty đã chia một phần cổ tức năm 2012 và năm 2013 cho các cổ đông mặc dù Báo cáo kết quả kinh doanh năm 2012 và năm 2013 bị lỗ do ảnh hưởng của việc điều chỉnh hồi tố khi lập Báo cáo tài chính năm 2014. Trong kỳ Công ty tiếp tục chia cổ tức năm 2012 và năm 2013 cho các cổ đông với số tiền là 3.937.105.000 VND. Tính đến thời điểm ngày 30 tháng 6 năm 2017, tổng số cổ tức năm 2012 và năm 2013 đã chia cho cổ đông là 33.048.533.800 VND.

Công ty TNHH Kiểm toán và Tư vấn A&C



Lý Quốc Trung
Phó Tổng Giám đốc
Số Giấy CNDKHN kiểm toán: 0099-2013-008-1

TP. Hồ Chí Minh, ngày 14 tháng 8 năm 2017

CÔNG TY CỔ PHẦN CÔNG NGHỆ & TRUYỀN THÔNG VIỆT NAM

Địa chỉ: 21 VSIP II, đường số 1, khu công nghiệp Việt Nam – Singapore II, phường Hòa Phú, TP. Thủ Dầu Một, tỉnh Bình Dương

BÁO CÁO TÀI CHÍNH GIỮA NIÊN ĐỘ

6 tháng đầu của năm tài chính kết thúc ngày 31 tháng 12 năm 2017

BẢNG CÂN ĐỐI KẾ TOÁN GIỮA NIÊN ĐỘ

(Dạng đầy đủ)

Tại ngày 30 tháng 6 năm 2017

Đơn vị tính: VND

CHỈ TIÊU	Mã số	Thuyết minh	Số cuối kỳ	Số đầu năm
A - TÀI SẢN NGẮN HẠN	100		108.540.870.096	123.074.305.860
I. Tiền và các khoản tương đương tiền	110	V.1	2.444.184.250	2.503.428.001
1. Tiền	111		2.444.184.250	2.503.428.001
2. Các khoản tương đương tiền	112		-	-
II. Đầu tư tài chính ngắn hạn	120		-	-
1. Chứng khoán kinh doanh	121		-	-
2. Dự phòng giảm giá chứng khoán kinh doanh	122		-	-
3. Đầu tư nắm giữ đến ngày đáo hạn	123		-	-
III. Các khoản phải thu ngắn hạn	130		41.829.683.873	77.378.828.938
1. Phải thu ngắn hạn của khách hàng	131	V.2	34.047.230.127	70.128.556.660
2. Trả trước cho người bán ngắn hạn	132	V.3	2.146.411.222	3.125.996.664
3. Phải thu nội bộ ngắn hạn	133		-	-
4. Phải thu theo tiến độ kế hoạch hợp đồng xây dựng	134		-	-
5. Phải thu về cho vay ngắn hạn	135		-	-
6. Phải thu ngắn hạn khác	136	V.4a	7.971.589.761	6.459.822.851
7. Dự phòng phải thu ngắn hạn khó đòi	137	V.5	(2.335.547.237)	(2.335.547.237)
8. Tài sản thiếu chờ xử lý	139		-	-
IV. Hàng tồn kho	140		61.254.881.751	38.619.419.378
1. Hàng tồn kho	141	V.6	61.254.881.751	38.619.419.378
2. Dự phòng giảm giá hàng tồn kho	149		-	-
V. Tài sản ngắn hạn khác	150		3.012.120.222	4.572.629.543
1. Chi phí trả trước ngắn hạn	151	V.7a	333.910.485	925.836.277
2. Thuế giá trị gia tăng được khấu trừ	152		1.556.638.499	-
3. Thuế và các khoản khác phải thu Nhà nước	153	V.14	1.121.571.238	3.646.793.266
4. Giao dịch mua bán lại trái phiếu Chính phủ	154		-	-
5. Tài sản ngắn hạn khác	155		-	-

CÔNG TY CỔ PHẦN CÔNG NGHỆ & TRUYỀN THÔNG VIỆT NAM

Địa chỉ: 21 VSIP II, đường số 1, khu công nghiệp Việt Nam – Singapore II, phường Hòa Phú, TP. Thủ Dầu Một, tỉnh Bình Dương

BÁO CÁO TÀI CHÍNH GIỮA NIÊN ĐỘ

6 tháng đầu của năm tài chính kết thúc ngày 31 tháng 12 năm 2017

Bảng cân đối kế toán giữa niên độ (tiếp theo)

CHỈ TIÊU	Mã số	Thuyết minh	Số cuối kỳ	Số đầu năm
B- TÀI SẢN DÀI HẠN	200		174.578.414.594	158.449.026.385
I. Các khoản phải thu dài hạn	210		419.173.588	500.542.476
1. Phải thu dài hạn của khách hàng	211		-	-
2. Trả trước cho người bán dài hạn	212		-	-
3. Vốn kinh doanh ở đơn vị trực thuộc	213		-	-
4. Phải thu nội bộ dài hạn	214		-	-
5. Phải thu về cho vay dài hạn	215		-	-
6. Phải thu dài hạn khác	216	V.4b	419.173.588	500.542.476
7. Dự phòng phải thu dài hạn khó đòi	219		-	-
II. Tài sản cố định	220		114.418.819.819	115.764.952.568
1. Tài sản cố định hữu hình	221	V.8	114.401.125.664	115.723.626.327
- Nguyên giá	222		172.295.197.941	167.395.127.782
- Giá trị hao mòn lũy kế	223		(57.894.072.277)	(51.671.501.455)
2. Tài sản cố định thuê tài chính	224		-	-
- Nguyên giá	225		-	-
- Giá trị hao mòn lũy kế	226		-	-
3. Tài sản cố định vô hình	227	V.9	17.694.155	41.326.241
- Nguyên giá	228		7.518.362.917	7.518.362.917
- Giá trị hao mòn lũy kế	229		(7.500.668.762)	(7.477.036.676)
III. Bất động sản đầu tư	230		-	-
- Nguyên giá	231		-	-
- Giá trị hao mòn lũy kế	232		-	-
IV. Tài sản dở dang dài hạn	240		8.958.226.198	3.013.994.484
1. Chi phí sản xuất, kinh doanh dở dang dài hạn	241		-	-
2. Chi phí xây dựng cơ bản dở dang	242	V.10	8.958.226.198	3.013.994.484
V. Đầu tư tài chính dài hạn	250		39.200.000.000	28.910.000.000
1. Đầu tư vào công ty con	251		-	-
2. Đầu tư vào công ty liên doanh, liên kết	252		-	-
3. Đầu tư góp vốn vào đơn vị khác	253	V.11	49.000.000.000	49.000.000.000
4. Dự phòng đầu tư tài chính dài hạn	254	V.11	(9.800.000.000)	(20.090.000.000)
5. Đầu tư nắm giữ đến ngày đáo hạn	255		-	-
VI. Tài sản dài hạn khác	260		11.582.194.989	10.259.536.857
1. Chi phí trả trước dài hạn	261	V.7b	11.582.194.989	10.259.536.857
2. Tài sản thuê thu nhập hoãn lại	262		-	-
3. Thiết bị, vật tư, phụ tùng thay thế dài hạn	263		-	-
4. Tài sản dài hạn khác	268		-	-
TỔNG CỘNG TÀI SẢN	270		283.119.284.690	281.523.332.245

CÔNG TY CỔ PHẦN CÔNG NGHỆ & TRUYỀN THÔNG VIỆT NAM

Địa chỉ: 21 VSIP II, đường số 1, khu công nghiệp Việt Nam – Singapore II, phường Hòa Phú, TP. Thủ Dầu Một, tỉnh Bình Dương

BÁO CÁO TÀI CHÍNH GIỮA NIÊN ĐỘ

6 tháng đầu của năm tài chính kết thúc ngày 31 tháng 12 năm 2017

Bảng cân đối kế toán giữa niên độ (tiếp theo)

CHỈ TIÊU	Mã số	Thuyết minh	Số cuối kỳ	Số đầu năm
C - NỢ PHẢI TRẢ	300		111.883.079.817	117.938.192.060
I. Nợ ngắn hạn	310		110.550.061.347	116.906.651.057
1. Phải trả người bán ngắn hạn	311	V.12	45.276.380.387	48.094.904.780
2. Người mua trả tiền trước ngắn hạn	312	V.13	258.304.284	361.970.281
3. Thuế và các khoản phải nộp Nhà nước	313	V.14	9.328.619	2.830.002.204
4. Phải trả người lao động	314	V.15	1.991.041.616	3.630.431.624
5. Chi phí phải trả ngắn hạn	315	V.16	3.922.543.152	11.911.167.332
6. Phải trả nội bộ ngắn hạn	316		-	-
7. Phải trả theo tiến độ kế hoạch hợp đồng xây dựng	317		-	-
8. Doanh thu chưa thực hiện ngắn hạn	318	V.17	2.632.713.556	8.770.327.809
9. Phải trả ngắn hạn khác	319	V.18a,c	949.976.054	1.547.772.054
10. Vay và nợ thuê tài chính ngắn hạn	320	V.19a,c	53.758.340.188	37.871.696.155
11. Dự phòng phải trả ngắn hạn	321	V.20a	1.751.433.491	1.888.378.818
12. Quỹ khen thưởng, phúc lợi	322		-	-
13. Quỹ bình ổn giá	323		-	-
14. Giao dịch mua bán lại trái phiếu Chính phủ	324		-	-
II. Nợ dài hạn	330		1.333.018.470	1.031.541.003
1. Phải trả người bán dài hạn	331		-	-
2. Người mua trả tiền trước dài hạn	332		-	-
3. Chi phí phải trả dài hạn	333		-	-
4. Phải trả nội bộ về vốn kinh doanh	334		-	-
5. Phải trả nội bộ dài hạn	335		-	-
6. Doanh thu chưa thực hiện dài hạn	336		-	-
7. Phải trả dài hạn khác	337	V.18b,c	655.182.526	466.485.026
8. Vay và nợ thuê tài chính dài hạn	338	V.19b,c	125.000.000	242.000.000
9. Trái phiếu chuyển đổi	339		-	-
10. Cổ phiếu ưu đãi	340		-	-
11. Thuế thu nhập hoãn lại phải trả	341		-	-
12. Dự phòng phải trả dài hạn	342	V.20b	552.835.944	323.055.977
13. Quỹ phát triển khoa học và công nghệ	343		-	-

CÔNG TY CỔ PHẦN CÔNG NGHỆ & TRUYỀN THÔNG VIỆT NAM

Địa chỉ: 21 VSIP II, đường số 1, khu công nghiệp Việt Nam – Singapore II, phường Hòa Phú, TP. Thủ Dầu Một, tỉnh Bình Dương


BÁO CÁO TÀI CHÍNH GIỮA NIÊN ĐỘ


6 tháng đầu của năm tài chính kết thúc ngày 31 tháng 12 năm 2017

Bảng cân đối kế toán giữa niên độ (tiếp theo)

CHỈ TIÊU	Mã số	Thuyết minh	Số cuối kỳ	Số đầu năm
D - VỐN CHỦ SỞ HỮU	400		171.236.204.873	163.585.140.185
I. Vốn chủ sở hữu	410		171.236.204.873	163.585.140.185
1. Vốn góp của chủ sở hữu	411	V.21	244.850.000.000	244.850.000.000
- Cổ phiếu phổ thông có quyền biểu quyết	411a		244.850.000.000	244.850.000.000
- Cổ phiếu ưu đãi	411b		-	-
2. Thặng dư vốn cổ phần	412		-	-
3. Quyền chọn chuyển đổi trái phiếu	413		-	-
4. Vốn khác của chủ sở hữu	414		-	-
5. Cổ phiếu quỹ	415		-	-
6. Chênh lệch đánh giá lại tài sản	416		-	-
7. Chênh lệch tỷ giá hối đoái	417		-	-
8. Quỹ đầu tư phát triển	418	V.21	1.925.589.113	1.925.589.113
9. Quỹ hỗ trợ sắp xếp doanh nghiệp	419		-	-
10. Quỹ khác thuộc vốn chủ sở hữu	420	V.21	439.285.060	439.285.060
11. Lợi nhuận sau thuế chưa phân phối	421	V.21	(75.978.669.300)	(83.629.733.988)
- Lợi nhuận sau thuế chưa phân phối lũy kế đến cuối kỳ trước	421a		(87.566.838.988)	(83.629.733.988)
- Lợi nhuận sau thuế chưa phân phối kỳ này	421b		11.588.169.688	-
12. Nguồn vốn đầu tư xây dựng cơ bản	422		-	-
II. Nguồn kinh phí và quỹ khác	430		-	-
1. Nguồn kinh phí	431		-	-
2. Nguồn kinh phí đã hình thành tài sản cố định	432		-	-
TỔNG CỘNG NGUỒN VỐN	440		283.119.284.690	281.523.332.245

Bình Dương, ngày 26 tháng 7 năm 2017


 Nguyễn Xuân Hạnh
 Người lập


 Nguyễn Văn Phúc
 Kế toán trưởng


 Giang Quốc Dũng
 Tổng Giám đốc


CÔNG TY CỔ PHẦN CÔNG NGHỆ & TRUYỀN THÔNG VIỆT NAM

Địa chỉ: 21 VSIP II, đường số 1, khu công nghiệp Việt Nam – Singapore II, phường Hòa Phú, TP. Thủ Dầu Một, tỉnh Bình Dương

BÁO CÁO TÀI CHÍNH GIỮA NIÊN ĐỘ

6 tháng đầu của năm tài chính kết thúc ngày 31 tháng 12 năm 2017

BÁO CÁO KẾT QUẢ HOẠT ĐỘNG KINH DOANH GIỮA NIÊN ĐỘ


(Dạng đầy đủ)


6 tháng đầu của năm tài chính kết thúc ngày 31 tháng 12 năm 2017

Đơn vị tính: VND

CHỈ TIÊU	Mã số	Thuyết minh	Lũy kế từ đầu năm đến cuối kỳ này	
			Năm nay	Năm trước
1. Doanh thu bán hàng và cung cấp dịch vụ	01	VI.1	57.997.362.520	49.801.597.709
2. Các khoản giảm trừ doanh thu	02		7.237.571	-
3. Doanh thu thuần về bán hàng và cung cấp dịch vụ	10		57.990.124.949	49.801.597.709
4. Giá vốn hàng bán	11	VI.2	37.614.978.121	36.483.579.721
5. Lợi nhuận gộp về bán hàng và cung cấp dịch vụ	20		20.375.146.828	13.318.017.988
6. Doanh thu hoạt động tài chính	21	VI.3	8.886.890	18.237.117
7. Chi phí tài chính	22	VI.4	(7.880.327.500)	7.485.169.358
Trong đó: chi phí lãi vay	23		2.409.227.437	2.092.745.531
8. Chi phí bán hàng	25	VI.5	4.029.802.273	2.460.740.648
9. Chi phí quản lý doanh nghiệp	26	VI.6	10.314.764.766	6.775.683.445
10. Lợi nhuận thuần từ hoạt động kinh doanh	30		13.919.794.179	(3.385.338.346)
11. Thu nhập khác	31	VI.7	198.335.848	3.038.772.478
12. Chi phí khác	32	VI.8	185.861	2.482.228.164
13. Lợi nhuận khác	40		198.149.987	556.544.314
14. Tổng lợi nhuận kế toán trước thuế	50		14.117.944.166	(2.828.794.032)
15. Chi phí thuế thu nhập doanh nghiệp hiện hành	51	V.14	2.529.774.478	-
16. Chi phí thuế thu nhập doanh nghiệp hoãn lại	52		-	-
17. Lợi nhuận sau thuế thu nhập doanh nghiệp	60		11.588.169.688	(2.828.794.032)
18. Lãi cơ bản trên cổ phiếu	70	VI.9	473	(116)
19. Lãi suy giảm trên cổ phiếu	71	VI.9	473	(116)

Bình Dương, ngày 26 tháng 7 năm 2017


Nguyễn Xuân Hạnh
Người lập


Nguyễn Văn Phúc
Kế toán trưởng




Giang Quốc Dũng
Tổng Giám đốc

CÔNG TY CỔ PHẦN CÔNG NGHỆ & TRUYỀN THÔNG VIỆT NAM

Địa chỉ: 21 VSIP II, đường số 1, khu công nghiệp Việt Nam – Singapore II, phường Hòa Phú, TP. Thủ Dầu Một, tỉnh Bình Dương

BÁO CÁO TÀI CHÍNH GIỮA NIÊN ĐỘ

6 tháng đầu của năm tài chính kết thúc ngày 31 tháng 12 năm 2017

BÁO CÁO LƯU CHUYỂN TIỀN TỆ GIỮA NIÊN ĐỘ

(Dạng đầy đủ)

(Theo phương pháp gián tiếp)

6 tháng đầu của năm tài chính kết thúc ngày 31 tháng 12 năm 2017

Đơn vị tính: VND

CHỈ TIÊU	Mã số	Thuyết minh	Lũy kế từ đầu năm đến cuối kỳ này	
			Năm nay	Năm trước
I. Lưu chuyển tiền từ hoạt động kinh doanh				
1. Lợi nhuận trước thuế	01		14.117.944.166	(2.828.794.032)
2. Điều chỉnh cho các khoản:				
- Khấu hao tài sản cố định và bất động sản đầu tư	02	V.8, V.9	6.246.202.908	6.342.022.899
- Các khoản dự phòng	03	V.11, V.20	(10.197.165.360)	2.404.350.045
- Lãi, lỗ chênh lệch tỷ giá hối đoái do đánh giá lại các khoản mục tiền tệ có gốc ngoại tệ	04	VI.4	445.063	-
- Lãi, lỗ từ hoạt động đầu tư	05		-	-
- Chi phí lãi vay	06	VI.4	2.409.227.437	2.092.745.531
- Các khoản điều chỉnh khác	07		-	-
3. Lợi nhuận từ hoạt động kinh doanh trước thay đổi vốn lưu động	08		12.576.654.214	8.010.324.443
- Tăng, giảm các khoản phải thu	09		36.599.097.482	27.903.826.424
- Tăng, giảm hàng tồn kho	10		(22.635.462.373)	(6.308.755.313)
- Tăng, giảm các khoản phải trả	11		(24.349.324.560)	(10.445.127.989)
- Tăng, giảm chi phí trả trước	12		(730.732.340)	(2.860.678.597)
- Tăng, giảm chứng khoán kinh doanh	13		-	-
- Tiền lãi vay đã trả	14	V.16, VI.4	(2.501.093.271)	(2.194.963.275)
- Thuế thu nhập doanh nghiệp đã nộp	15		-	-
- Tiền thu khác từ hoạt động kinh doanh	16		-	-
- Tiền chi khác cho hoạt động kinh doanh	17		-	-
Lưu chuyển tiền thuần từ hoạt động kinh doanh	20		(1.040.860.848)	14.104.625.693
II. Lưu chuyển tiền từ hoạt động đầu tư				
1. Tiền chi để mua sắm, xây dựng tài sản cố định và các tài sản dài hạn khác	21	V.8, V.10	(10.844.301.873)	(2.883.234.658)
2. Tiền thu từ thanh lý, nhượng bán tài sản cố định và các tài sản dài hạn khác	22		-	-
3. Tiền chi cho vay, mua các công cụ nợ của đơn vị khác	23		-	-
4. Tiền thu hồi cho vay, bán lại các công cụ nợ của đơn vị khác	24		-	-
5. Tiền chi đầu tư góp vốn vào đơn vị khác	25		-	-
6. Tiền thu hồi đầu tư góp vốn vào đơn vị khác	26		-	-
7. Tiền thu lãi cho vay, cổ tức và lợi nhuận được chia	27		-	-
Lưu chuyển tiền thuần từ hoạt động đầu tư	30		(10.844.301.873)	(2.883.234.658)

CÔNG TY CỔ PHẦN CÔNG NGHỆ & TRUYỀN THÔNG VIỆT NAM


Địa chỉ: 21 VSIP II, đường số 1, khu công nghiệp Việt Nam – Singapore II, phường Hòa Phú, TP. Thủ Dầu Một, tỉnh Bình Dương


BÁO CÁO TÀI CHÍNH GIỮA NIÊN ĐỘ

6 tháng đầu của năm tài chính kết thúc ngày 31 tháng 12 năm 2017


Báo cáo lưu chuyển tiền tệ giữa niên độ (tiếp theo)

CHỈ TIÊU	Mã số	Thuyết minh	Lũy kế từ đầu năm đến cuối kỳ này	
			Năm nay	Năm trước
III. Lưu chuyển tiền từ hoạt động tài chính				
1. Tiền thu từ phát hành cổ phiếu, nhận vốn góp của chủ sở hữu	31		-	-
2. Tiền trả lại vốn góp cho các chủ sở hữu, mua lại cổ phiếu của doanh nghiệp đã phát hành	32		-	-
3. Tiền thu từ đi vay	33	V.19	69.685.866.530	32.127.354.435
4. Tiền trả nợ gốc vay	34	V.19	(53.916.222.497)	(46.885.422.667)
5. Tiền trả nợ gốc thuê tài chính	35		-	-
6. Cổ tức, lợi nhuận đã trả cho chủ sở hữu	36	V.18, V.21	(3.943.280.000)	(101.920.000)
<i>Lưu chuyển tiền thuần từ hoạt động tài chính</i>	<i>40</i>		<u><i>11.826.364.033</i></u>	<u><i>(14.859.988.232)</i></u>
Lưu chuyển tiền thuần trong kỳ	50		(58.798.688)	(3.638.597.197)
Tiền và tương đương tiền đầu năm	60		2.503.428.001	8.795.645.149
Ảnh hưởng của thay đổi tỷ giá hối đoái quy đổi ngoại tệ	61		(445.063)	-
Tiền và tương đương tiền cuối kỳ	70		<u>2.444.184.250</u>	<u>5.157.047.952</u>


 Nguyễn Xuân Hạnh
 Người lập


 Nguyễn Văn Phúc
 Kế toán trưởng

Bình Dương, ngày 26 tháng 7 năm 2017


 Giang Quốc Dũng
 Tổng Giám đốc



CÔNG TY CỔ PHẦN CÔNG NGHỆ & TRUYỀN THÔNG VIỆT NAM

Địa chỉ: 21 VSIP II, đường số 1, khu công nghiệp Việt Nam – Singapore II, phường Hòa Phú, TP. Thủ Dầu Một, tỉnh Bình Dương

BÁO CÁO TÀI CHÍNH GIỮA NIÊN ĐỘ

6 tháng đầu của năm tài chính kết thúc ngày 31 tháng 12 năm 2017

BẢN THUYẾT MINH BÁO CÁO TÀI CHÍNH GIỮA NIÊN ĐỘ

6 tháng đầu của năm tài chính kết thúc ngày 31 tháng 12 năm 2017

I. ĐẶC ĐIỂM HOẠT ĐỘNG

1. Hình thức sở hữu vốn

Công ty Cổ phần Công nghệ & Truyền thông Việt Nam (sau đây gọi tắt là “Công ty”) là công ty cổ phần.

2. Lĩnh vực kinh doanh

Công ty kinh doanh trong nhiều lĩnh vực khác nhau.

3. Ngành nghề kinh doanh

Hoạt động kinh doanh chính của Công ty là: Dịch vụ viễn thông, công nghệ thông tin và tích hợp hệ thống; Khảo sát, tư vấn và thi công, lắp đặt các công trình: viễn thông, công nghệ thông tin và tự động; công trình điện, điện tử, công trình điện lạnh, công trình cấp thoát nước, công trình phòng cháy chữa cháy; Phân phối, đại lý kinh doanh hàng hóa và thiết bị: điện, điện tử, viễn thông, công nghệ thông tin, vật liệu xây dựng, văn phòng và dân dụng.

4. Chu kỳ sản xuất, kinh doanh thông thường

Chu kỳ sản xuất kinh doanh thông thường của Công ty không quá 12 tháng.

5. Đặc điểm hoạt động của Công ty trong kỳ có ảnh hưởng đến Báo cáo tài chính

Lợi nhuận của Công ty có sự gia tăng đáng kể là do trong kỳ Công ty hoàn nhập khoản dự phòng giảm giá đầu tư với số tiền là 10.290.000.000 VND.

6. Cấu trúc Công ty

Các Đơn vị trực thuộc không có tư cách pháp nhân hạch toán phụ thuộc

Tên đơn vị	Địa chỉ
Chi nhánh Công ty CP Công nghệ & Truyền thông Việt Nam – Trung tâm phân phối thiết bị viễn thông, công nghệ thông tin.	21 Vsip II, đường số 1, Khu công nghiệp Việt Nam Singapore II, phường Phú Hòa, TP. Thủ Dầu Một, tỉnh Bình Dương.
Văn phòng đại diện tại TP. Hải Phòng – Công ty Cổ phần Công nghệ & Truyền thông Việt Nam	Số 3, đường Bắc Nam khu đô thị, công nghiệp và dịch vụ VSIP Hải Phòng, xã An Lư, huyện Thủy Nguyên, TP. Hải Phòng.
Văn phòng đại diện tại Quảng Ngãi – Công ty Cổ phần Công nghệ & Truyền thông Việt Nam	Số 8 Đại lộ Hữu Nghị, Khu công nghiệp Việt Nam Singapore, Xã Tịnh Phong, huyện Sơn Tịnh, tỉnh Quảng Ngãi.

7. Tuyên bố về khả năng so sánh thông tin trên Báo cáo tài chính

Các số liệu tương ứng của kỳ trước so sánh được với số liệu của kỳ này.

8. Nhân viên

Tại ngày kết thúc kỳ kế toán Công ty có 265 nhân viên đang làm việc (số đầu năm là 275 nhân viên).

CÔNG TY CỔ PHẦN CÔNG NGHỆ & TRUYỀN THÔNG VIỆT NAM

Địa chỉ: 21 VSIP II, đường số 1, khu công nghiệp Việt Nam – Singapore II, phường Hòa Phú, TP. Thủ Dầu Một, tỉnh Bình Dương

BÁO CÁO TÀI CHÍNH GIỮA NIÊN ĐỘ

6 tháng đầu của năm tài chính kết thúc ngày 31 tháng 12 năm 2017

Bản thuyết minh Báo cáo tài chính giữa niên độ (tiếp theo)

II. NĂM TÀI CHÍNH, ĐƠN VỊ TIỀN TỆ SỬ DỤNG TRONG KẾ TOÁN

1. Năm tài chính

Năm tài chính của Công ty bắt đầu từ ngày 01 tháng 01 và kết thúc vào ngày 31 tháng 12 hàng năm.

2. Đơn vị tiền tệ sử dụng trong kế toán

Đơn vị tiền tệ sử dụng trong kế toán là Đồng Việt Nam (VND) do phần lớn các nghiệp vụ được thực hiện bằng đơn vị tiền tệ VND.

III. CHUẨN MỰC VÀ CHẾ ĐỘ KẾ TOÁN ÁP DỤNG

1. Chế độ kế toán áp dụng

Công ty áp dụng các Chuẩn mực Kế toán Việt Nam, Chế độ Kế toán doanh nghiệp Việt Nam được ban hành theo Thông tư số 200/2014/TT-BTC ngày 22 tháng 12 năm 2014 và các thông tư hướng dẫn thực hiện Chuẩn mực kế toán của Bộ Tài chính trong việc lập và trình bày Báo cáo tài chính giữa niên độ.

2. Tuyên bố về việc tuân thủ chuẩn mực kế toán và chế độ kế toán

Ban Tổng Giám đốc đảm bảo đã tuân thủ yêu cầu của các Chuẩn mực Kế toán Việt Nam, Chế độ Kế toán doanh nghiệp Việt Nam được ban hành theo Thông tư số 200/2014/TT-BTC ngày 22 tháng 12 năm 2014 cũng như các thông tư hướng dẫn thực hiện Chuẩn mực kế toán của Bộ Tài chính trong việc lập và trình bày Báo cáo tài chính giữa niên độ.

IV. CÁC CHÍNH SÁCH KẾ TOÁN ÁP DỤNG

1. Cơ sở lập Báo cáo tài chính

Báo cáo tài chính được lập trên cơ sở kế toán dồn tích (trừ các thông tin liên quan đến các luồng tiền).

2. Các giao dịch bằng ngoại tệ

Các giao dịch phát sinh bằng ngoại tệ được chuyển đổi theo tỷ giá tại ngày phát sinh giao dịch. Số dư các khoản mục tiền tệ có gốc ngoại tệ tại ngày kết thúc kỳ kế toán được quy đổi theo tỷ giá tại ngày này.

Chênh lệch tỷ giá phát sinh trong kỳ từ các giao dịch bằng ngoại tệ được ghi nhận vào doanh thu hoạt động tài chính hoặc chi phí tài chính. Chênh lệch tỷ giá do đánh giá lại các khoản mục tiền tệ có gốc ngoại tệ tại ngày kết thúc năm tài chính sau khi bù trừ chênh lệch tăng và chênh lệch giảm được ghi nhận vào doanh thu hoạt động tài chính hoặc chi phí tài chính.

Tỷ giá sử dụng để quy đổi các giao dịch phát sinh bằng ngoại tệ là tỷ giá giao dịch thực tế tại thời điểm phát sinh giao dịch. Tỷ giá giao dịch thực tế đối với các giao dịch bằng ngoại tệ được xác định như sau:

- Đối với hợp đồng mua bán ngoại tệ (hợp đồng mua bán ngoại tệ giao ngay, hợp đồng kỳ hạn, hợp đồng tương lai, hợp đồng quyền chọn, hợp đồng hoán đổi): tỷ giá ký kết trong hợp đồng mua, bán ngoại tệ giữa Công ty và ngân hàng.

CÔNG TY CỔ PHẦN CÔNG NGHỆ & TRUYỀN THÔNG VIỆT NAM

Địa chỉ: 21 VSIP II, đường số 1, khu công nghiệp Việt Nam – Singapore II, phường Hòa Phú, TP. Thủ Dầu Một, tỉnh Bình Dương

BÁO CÁO TÀI CHÍNH GIỮA NIÊN ĐỘ

6 tháng đầu của năm tài chính kết thúc ngày 31 tháng 12 năm 2017

Bản thuyết minh Báo cáo tài chính giữa niên độ (tiếp theo)

- Đối với các khoản góp vốn hoặc nhận vốn góp: tỷ giá mua ngoại tệ của ngân hàng nơi Công ty mở tài khoản để nhận vốn của nhà đầu tư tại ngày góp vốn.
- Đối với nợ phải thu: tỷ giá mua ngoại tệ của ngân hàng thương mại nơi Công ty chi định khách hàng thanh toán tại thời điểm giao dịch phát sinh.
- Đối với nợ phải trả: tỷ giá bán ngoại tệ của ngân hàng thương mại nơi Công ty dự kiến giao dịch tại thời điểm giao dịch phát sinh.
- Đối với các giao dịch mua sắm tài sản hoặc các khoản chi phí được thanh toán ngay bằng ngoại tệ (không qua các tài khoản phải trả): tỷ giá mua ngoại tệ của ngân hàng thương mại nơi Công ty thực hiện thanh toán.

Tỷ giá sử dụng để đánh giá lại số dư các khoản mục tiền tệ có gốc ngoại tệ tại ngày kết thúc kỳ kế toán được xác định theo nguyên tắc sau:

- Đối với các khoản ngoại tệ gửi ngân hàng: tỷ giá mua ngoại tệ của ngân hàng nơi Công ty mở tài khoản ngoại tệ.
- Đối với các khoản mục tiền tệ có gốc ngoại tệ được phân loại là tài sản khác: tỷ giá mua ngoại tệ của Ngân hàng TMCP Đầu tư và Phát triển Việt Nam – Chi nhánh Bình Dương (Ngân hàng Công ty thường xuyên có giao dịch).
- Đối với các khoản mục tiền tệ có gốc ngoại tệ được phân loại là nợ phải trả: tỷ giá bán ngoại tệ của Ngân hàng TMCP Đầu tư và Phát triển Việt Nam – Chi nhánh Bình Dương (Ngân hàng Công ty thường xuyên có giao dịch).

3. Tiền và các khoản tương đương tiền

Tiền bao gồm tiền mặt và tiền gửi ngân hàng không kỳ hạn. Các khoản tương đương tiền là các khoản đầu tư ngắn hạn có thời hạn thu hồi không quá 03 tháng kể từ ngày đầu tư, có khả năng chuyển đổi dễ dàng thành một lượng tiền xác định và không có rủi ro trong việc chuyển đổi thành tiền tại thời điểm báo cáo.

4. Các khoản đầu tư tài chính

Các khoản đầu tư vào công cụ vốn của đơn vị khác

Đầu tư vào công cụ vốn của đơn vị khác bao gồm các khoản đầu tư công cụ vốn nhưng Công ty không có quyền kiểm soát, đồng kiểm soát hoặc có ảnh hưởng đáng kể đối với bên được đầu tư.

Các khoản đầu tư vào công cụ vốn của đơn vị khác được ghi nhận ban đầu theo giá gốc, bao gồm giá mua hoặc khoản góp vốn cộng các chi phí trực tiếp liên quan đến hoạt động đầu tư. Cổ tức và lợi nhuận của các kỳ trước khi khoản đầu tư được mua được hạch toán giảm giá trị của chính khoản đầu tư đó. Cổ tức và lợi nhuận của các kỳ sau khi khoản đầu tư được mua được ghi nhận doanh thu. Cổ tức được nhận bằng cổ phiếu chỉ được theo dõi số lượng cổ phiếu tăng thêm, không ghi nhận giá trị cổ phiếu nhận được.

Dự phòng tổn thất cho các khoản đầu tư vào công cụ vốn của đơn vị khác được trích lập như sau:

- Đối với khoản đầu tư vào cổ phiếu niêm yết hoặc giá trị hợp lý khoản đầu tư được xác định tin cậy, việc lập dự phòng dựa trên giá trị thị trường của cổ phiếu.
- Đối với khoản đầu tư không xác định được giá trị hợp lý tại thời điểm báo cáo, việc lập dự phòng được thực hiện căn cứ vào khoản lỗ của bên được đầu tư với mức trích lập bằng chênh lệch giữa vốn góp thực tế của các bên tại đơn vị khác và vốn chủ sở hữu thực có nhân với tỷ lệ góp vốn của Công ty so với tổng số vốn góp thực tế của các bên tại đơn vị khác.

Tăng, giảm số dự phòng tổn thất đầu tư vào công cụ vốn của đơn vị khác cần phải trích lập tại ngày kết thúc kỳ kế toán được ghi nhận vào chi phí tài chính.

CÔNG TY CỔ PHẦN CÔNG NGHỆ & TRUYỀN THÔNG VIỆT NAM

Địa chỉ: 21 VSIP II, đường số 1, khu công nghiệp Việt Nam – Singapore II, phường Hòa Phú, TP. Thủ Dầu Một, tỉnh Bình Dương

BÁO CÁO TÀI CHÍNH GIỮA NIÊN ĐỘ

6 tháng đầu của năm tài chính kết thúc ngày 31 tháng 12 năm 2017

Bản thuyết minh Báo cáo tài chính giữa niên độ (tiếp theo)

5. Các khoản phải thu

Các khoản nợ phải thu được trình bày theo giá trị ghi sổ trừ đi các khoản dự phòng phải thu khó đòi.

Việc phân loại các khoản phải thu là phải thu khách hàng và phải thu khác được thực hiện theo nguyên tắc sau:

- Phải thu của khách hàng phản ánh các khoản phải thu mang tính chất thương mại phát sinh từ giao dịch có tính chất mua – bán giữa Công ty và người mua là đơn vị độc lập với Công ty.
- Phải thu khác phản ánh các khoản phải thu không có tính thương mại, không liên quan đến giao dịch mua – bán.

Dự phòng phải thu khó đòi được lập cho từng khoản nợ phải thu khó đòi căn cứ vào tuổi nợ quá hạn của các khoản nợ hoặc dự kiến mức tổn thất có thể xảy ra, cụ thể như sau:

- Đối với nợ phải thu quá hạn thanh toán:
 - 30% giá trị đối với khoản nợ phải thu quá hạn từ trên 06 tháng đến dưới 01 năm.
 - 50% giá trị đối với khoản nợ phải thu quá hạn từ 01 năm đến dưới 02 năm.
 - 70% giá trị đối với khoản nợ phải thu quá hạn từ 02 năm đến dưới 03 năm.
 - 100% giá trị đối với khoản nợ phải thu quá hạn từ 03 năm trở lên.
- Đối với nợ phải thu chưa quá hạn thanh toán nhưng khó có khả năng thu hồi: căn cứ vào dự kiến mức tổn thất để lập dự phòng.

Tăng, giảm số dư dự phòng nợ phải thu khó đòi cần phải trích lập tại ngày kết thúc kỳ kế toán được ghi nhận vào chi phí quản lý doanh nghiệp.

6. Hàng tồn kho

Hàng tồn kho được ghi nhận theo giá thấp hơn giữa giá gốc và giá trị thuần có thể thực hiện được.

Giá gốc hàng tồn kho được xác định như sau:

- Nguyên vật liệu, hàng hóa: bao gồm chi phí mua và các chi phí liên quan trực tiếp khác phát sinh để có được hàng tồn kho ở địa điểm và trạng thái hiện tại.
- Chi phí sản xuất kinh doanh dở dang: bao gồm chi phí nguyên vật liệu chính, chi phí nhân công và các chi phí có liên quan trực tiếp khác.

Giá xuất kho được tính theo phương pháp bình quân gia quyền và được hạch toán theo phương pháp kê khai thường xuyên.

Giá trị thuần có thể thực hiện được là giá bán ước tính của hàng tồn kho trong kỳ sản xuất, kinh doanh bình thường trừ chi phí ước tính để hoàn thành và chi phí ước tính cần thiết cho việc tiêu thụ chúng.

Dự phòng giảm giá hàng tồn kho được lập cho từng mặt hàng tồn kho có giá gốc lớn hơn giá trị thuần có thể thực hiện được. Tăng, giảm số dư dự phòng giảm giá hàng tồn kho cần phải trích lập tại ngày kết thúc kỳ kế toán được ghi nhận vào giá vốn hàng bán.

CÔNG TY CỔ PHẦN CÔNG NGHỆ & TRUYỀN THÔNG VIỆT NAM

Địa chỉ: 21 VSIP II, đường số 1, khu công nghiệp Việt Nam – Singapore II, phường Hòa Phú, TP. Thủ Dầu Một, tỉnh Bình Dương

BÁO CÁO TÀI CHÍNH GIỮA NIÊN ĐỘ

6 tháng đầu của năm tài chính kết thúc ngày 31 tháng 12 năm 2017

Bản thuyết minh Báo cáo tài chính giữa niên độ (tiếp theo)

7. Chi phí trả trước

Chi phí trả trước bao gồm các chi phí thực tế đã phát sinh nhưng có liên quan đến kết quả hoạt động sản xuất kinh doanh của nhiều kỳ kế toán. Chi phí trả trước của Công ty chủ yếu là công cụ, dụng cụ, chi phí thuê đất, vật tư thiết bị khảo sát và chi phí xây dựng, sửa chữa. Các chi phí trả trước này được phân bổ trong khoảng thời gian trả trước hoặc thời gian các lợi ích kinh tế tương ứng được tạo ra từ các chi phí này.

Công cụ, dụng cụ

Các công cụ, dụng cụ đã đưa vào sử dụng được phân bổ vào chi phí theo phương pháp đường thẳng với thời gian phân bổ không quá 02 năm.

Chi phí thuê đất

Chi phí thuê đất là khoản tiền thuê đã trả cho phần đất Công ty đang sử dụng. Chi phí thuê đất được phân bổ theo thời hạn qui định trên hợp đồng thuê đất.

Vật tư, thiết bị khảo sát

Vật tư, thiết bị lắp đặt công trình đã đưa vào sử dụng được phân bổ vào chi phí theo phương pháp đường thẳng với thời gian phân bổ không quá 05 năm.

Chi phí xây dựng, sửa chữa

Chi phí xây dựng, sửa chữa được phân bổ vào chi phí theo phương pháp đường thẳng với thời gian phân bổ không quá 03 năm.

Các chi phí khác

Các chi phí khác được phân bổ vào chi phí theo phương pháp đường thẳng với thời gian phân bổ không quá 02 năm.

8. Tài sản thuê hoạt động

Thuê tài sản được phân loại là thuê hoạt động nếu phần lớn rủi ro và lợi ích gắn liền với quyền sở hữu tài sản thuộc về người cho thuê. Chi phí thuê hoạt động được phân bổ vào chi phí theo phương pháp đường thẳng cho suốt thời hạn thuê tài sản, không phụ thuộc vào phương thức thanh toán tiền thuê.

9. Tài sản cố định hữu hình

Tài sản cố định hữu hình được thể hiện theo nguyên giá trừ hao mòn lũy kế. Nguyên giá tài sản cố định hữu hình bao gồm toàn bộ các chi phí mà Công ty phải bỏ ra để có được tài sản cố định tính đến thời điểm đưa tài sản đó vào trạng thái sẵn sàng sử dụng. Các chi phí phát sinh sau ghi nhận ban đầu chỉ được ghi tăng nguyên giá tài sản cố định nếu các chi phí này chắc chắn làm tăng lợi ích kinh tế trong tương lai do sử dụng tài sản đó. Các chi phí phát sinh không thỏa mãn điều kiện trên được ghi nhận là chi phí sản xuất, kinh doanh trong kỳ.

Khi tài sản cố định hữu hình được bán hay thanh lý, nguyên giá và giá trị hao mòn lũy kế được xóa sổ và lãi, lỗ phát sinh do thanh lý được ghi nhận vào thu nhập hay chi phí trong kỳ.

Tài sản cố định hữu hình được khấu hao theo phương pháp đường thẳng dựa trên thời gian hữu dụng ước tính. Số năm khấu hao của các loại tài sản cố định hữu hình như sau:

<u>Loại tài sản cố định</u>	<u>Số năm</u>
Nhà cửa, vật kiến trúc	03 – 15
Máy móc và thiết bị	03 – 15
Phương tiện vận tải, truyền dẫn	05 – 20
Thiết bị, dụng cụ quản lý	05
Tài sản cố định hữu hình khác	03

CÔNG TY CỔ PHẦN CÔNG NGHỆ & TRUYỀN THÔNG VIỆT NAM

Địa chỉ: 21 VSIP II, đường số 1, khu công nghiệp Việt Nam – Singapore II, phường Hòa Phú, TP. Thủ Dầu Một, tỉnh Bình Dương

BÁO CÁO TÀI CHÍNH GIỮA NIÊN ĐỘ

6 tháng đầu của năm tài chính kết thúc ngày 31 tháng 12 năm 2017

Bản thuyết minh Báo cáo tài chính giữa niên độ (tiếp theo)

10. Tài sản cố định vô hình

Tài sản cố định vô hình được thể hiện theo nguyên giá trừ hao mòn lũy kế.

Nguyên giá tài sản cố định vô hình bao gồm toàn bộ các chi phí mà Công ty phải bỏ ra để có được tài sản cố định tính đến thời điểm đưa tài sản đó vào trạng thái sẵn sàng sử dụng. Chi phí liên quan đến tài sản cố định vô hình phát sinh sau khi ghi nhận ban đầu được ghi nhận là chi phí sản xuất, kinh doanh trong năm trừ khi các chi phí này gắn liền với một tài sản cố định vô hình cụ thể và làm tăng lợi ích kinh tế từ các tài sản này.

Khi tài sản cố định vô hình được bán hay thanh lý, nguyên giá và giá trị hao mòn lũy kế được xóa sổ và lãi, lỗ phát sinh do thanh lý được ghi nhận vào thu nhập hay chi phí trong kỳ.

Tài sản cố định vô hình của Công ty chỉ có chương trình phần mềm máy tính.

Chi phí liên quan đến các chương trình phần mềm máy tính không phải là một bộ phận gắn kết với phần cứng có liên quan được vốn hóa. Nguyên giá của phần mềm máy tính là toàn bộ các chi phí mà Công ty đã chi ra tính đến thời điểm đưa phần mềm vào sử dụng. Phần mềm máy tính được khấu hao theo phương pháp đường thẳng trong 03 - 05 năm.

11. Chi phí xây dựng cơ bản dở dang

Chi phí xây dựng cơ bản dở dang phản ánh các chi phí liên quan trực tiếp (bao gồm cả chi phí lãi vay có liên quan phù hợp với chính sách kế toán của Công ty) đến các tài sản đang trong quá trình xây dựng, máy móc thiết bị đang lắp đặt để phục vụ cho mục đích sản xuất, cho thuê và quản lý cũng như chi phí liên quan đến việc sửa chữa tài sản cố định đang thực hiện. Các tài sản này được ghi nhận theo giá gốc và không được tính khấu hao.

12. Các khoản nợ phải trả và chi phí phải trả

Các khoản nợ phải trả và chi phí phải trả được ghi nhận cho số tiền phải trả trong tương lai liên quan đến hàng hóa và dịch vụ đã nhận được. Chi phí phải trả được ghi nhận dựa trên các ước tính hợp lý về số tiền phải trả.

Việc phân loại các khoản phải trả là phải trả người bán, chi phí phải trả và phải trả khác được thực hiện theo nguyên tắc sau:

- Phải trả người bán phản ánh các khoản phải trả mang tính chất thương mại phát sinh từ giao dịch mua hàng hóa, dịch vụ, tài sản và người bán là đơn vị độc lập với Công ty.
- Chi phí phải trả phản ánh các khoản phải trả cho hàng hóa, dịch vụ đã nhận được từ người bán hoặc đã cung cấp cho người mua nhưng chưa chi trả do chưa có hóa đơn hoặc chưa đủ hồ sơ, tài liệu kế toán và các khoản phải trả cho người lao động về tiền lương nghỉ phép, các khoản chi phí sản xuất, kinh doanh phải trích trước.
- Phải trả khác phản ánh các khoản phải trả không có tính thương mại, không liên quan đến giao dịch mua, bán, cung cấp hàng hóa dịch vụ.

Các khoản nợ phải trả và chi phí phải trả được phân loại ngắn hạn và dài hạn trên Bảng cân đối kế toán căn cứ theo kỳ hạn còn lại tại ngày kết thúc kỳ kế toán.

CÔNG TY CỔ PHẦN CÔNG NGHỆ & TRUYỀN THÔNG VIỆT NAM

Địa chỉ: 21 VSIP II, đường số 1, khu công nghiệp Việt Nam – Singapore II, phường Hòa Phú, TP. Thủ Dầu Một, tỉnh Bình Dương

BÁO CÁO TÀI CHÍNH GIỮA NIÊN ĐỘ

6 tháng đầu của năm tài chính kết thúc ngày 31 tháng 12 năm 2017

Bản thuyết minh Báo cáo tài chính giữa niên độ (tiếp theo)

13. Các khoản dự phòng phải trả

Các khoản dự phòng được ghi nhận khi Công ty có nghĩa vụ nợ hiện tại (nghĩa vụ pháp lý hoặc nghĩa vụ liên đới) do kết quả từ một sự kiện đã xảy ra, việc thanh toán nghĩa vụ nợ này có thể sẽ dẫn đến sự giảm sút về những lợi ích kinh tế và giá trị của nghĩa vụ nợ đó có thể được một ước tính đáng tin cậy.

Nếu ảnh hưởng của thời gian là trọng yếu, dự phòng sẽ được xác định bằng cách chiết khấu số tiền phải bỏ ra trong tương lai để thanh toán nghĩa vụ nợ với tỷ lệ chiết khấu trước thuế và phản ánh những đánh giá trên thị trường hiện tại về giá trị thời gian của tiền và những rủi ro cụ thể của khoản nợ đó. Khoản tăng lên của số dự phòng do thời gian trôi qua được ghi nhận là chi phí tài chính.

Các khoản dự phòng phải trả của Công ty chỉ có dự phòng bảo hành công trình xây dựng:

Dự phòng bảo hành công trình xây dựng được lập cho từng công trình xây dựng có cam kết bảo hành.

Mức trích lập dự phòng bảo hành bằng 05% trên tổng giá trị công trình. Tỷ lệ này được ước tính dựa trên các dữ liệu về chi phí bảo hành trong những năm trước và tỷ lệ gia quyền của tất cả các hậu quả có thể xảy ra với các xác suất tương ứng. Khi hết thời gian bảo hành, khoản dự phòng bảo hành công trình xây dựng không sử dụng hoặc sử dụng không hết được ghi nhận vào thu nhập khác.

14. Vốn chủ sở hữu

Vốn góp của chủ sở hữu

Vốn góp của chủ sở hữu được ghi nhận theo số vốn thực tế đã góp của các cổ đông.

Cổ phiếu quỹ

Khi mua lại cổ phiếu do Công ty phát hành, khoản tiền trả bao gồm cả các chi phí liên quan đến giao dịch được ghi nhận là cổ phiếu quỹ và được phản ánh là một khoản giảm trừ trong vốn chủ sở hữu. Khi tái phát hành, chênh lệch giữa giá tái phát hành và giá sổ sách của cổ phiếu quỹ được ghi vào khoản mục “Thặng dư vốn cổ phần”.

15. Phân phối lợi nhuận

Lợi nhuận sau thuế thu nhập doanh nghiệp được phân phối cho các cổ đông sau khi đã trích lập các quỹ theo Điều lệ của Công ty cũng như các quy định của pháp luật và đã được Đại hội đồng cổ đông phê duyệt.

Việc phân phối lợi nhuận cho các cổ đông được cân nhắc đến các khoản mục phi tiền tệ nằm trong lợi nhuận sau thuế chưa phân phối có thể ảnh hưởng đến luồng tiền và khả năng chi trả cổ tức như lãi do đánh giá lại tài sản mang đi góp vốn, lãi do đánh giá lại các khoản mục tiền tệ, các công cụ tài chính và các khoản mục phi tiền tệ khác.

Cổ tức được ghi nhận là nợ phải trả khi được Đại hội đồng cổ đông phê duyệt.

CÔNG TY CỔ PHẦN CÔNG NGHỆ & TRUYỀN THÔNG VIỆT NAM

Địa chỉ: 21 VSIP II, đường số 1, khu công nghiệp Việt Nam – Singapore II, phường Hòa Phú, TP. Thủ Dầu Một, tỉnh Bình Dương

BÁO CÁO TÀI CHÍNH GIỮA NIÊN ĐỘ

6 tháng đầu của năm tài chính kết thúc ngày 31 tháng 12 năm 2017

Bản thuyết minh Báo cáo tài chính giữa niên độ (tiếp theo)

16. Ghi nhận doanh thu và thu nhập

Doanh thu bán hàng hóa

Doanh thu bán hàng hóa được ghi nhận khi đồng thời thỏa mãn các điều kiện sau:

- Công ty đã chuyển giao phần lớn rủi ro và lợi ích gắn liền với quyền sở hữu hàng hóa cho người mua.
- Công ty không còn nắm giữ quyền quản lý hàng hóa như người sở hữu hàng hóa hoặc quyền kiểm soát hàng hóa.
- Doanh thu được xác định tương đối chắc chắn. Khi hợp đồng quy định người mua được quyền trả lại hàng hóa đã mua theo những điều kiện cụ thể, doanh thu chỉ được ghi nhận khi những điều kiện cụ thể đó không còn tồn tại và người mua không được quyền trả lại hàng hóa (trừ trường hợp khách hàng có quyền trả lại hàng hóa dưới hình thức đổi lại để lấy hàng hóa, dịch vụ khác).
- Công ty đã hoặc sẽ thu được lợi ích kinh tế từ giao dịch bán hàng.
- Xác định được chi phí liên quan đến giao dịch bán hàng.

Doanh thu cung cấp dịch vụ

Doanh thu cung cấp dịch vụ được ghi nhận khi đồng thời thỏa mãn các điều kiện sau:

- Doanh thu được xác định tương đối chắc chắn. Khi hợp đồng quy định người mua được quyền trả lại dịch vụ đã mua theo những điều kiện cụ thể, doanh thu chỉ được ghi nhận khi những điều kiện cụ thể đó không còn tồn tại và người mua không được quyền trả lại dịch vụ đã cung cấp.
- Công ty đã hoặc sẽ thu được lợi ích kinh tế từ giao dịch cung cấp dịch vụ đó.
- Xác định được phần công việc đã hoàn thành vào thời điểm báo cáo.
- Xác định được chi phí phát sinh cho giao dịch và chi phí để hoàn thành giao dịch cung cấp dịch vụ đó.

Trường hợp dịch vụ được thực hiện trong nhiều kỳ thì doanh thu được ghi nhận trong kỳ được căn cứ vào kết quả phân công việc đã hoàn thành vào ngày kết thúc kỳ kế toán.

Doanh thu cho thuê tài sản hoạt động

Doanh thu cho thuê tài sản hoạt động được ghi nhận theo phương pháp đường thẳng trong suốt thời gian cho thuê. Tiền cho thuê nhận trước của nhiều kỳ được phân bổ vào doanh thu phù hợp với thời gian cho thuê.

Tiền lãi

Tiền lãi được ghi nhận trên cơ sở thời gian và lãi suất thực tế từng kỳ.

17. Hợp đồng xây dựng

Hợp đồng xây dựng là một hợp đồng được thỏa thuận để xây dựng một tài sản hoặc tổ hợp các tài sản có liên quan chặt chẽ hay phụ thuộc lẫn nhau về mặt thiết kế, công nghệ, chức năng hoặc mục đích sử dụng cơ bản của chúng.

Khi kết quả thực hiện hợp đồng được ước tính một cách đáng tin cậy:

- Đối với các hợp đồng xây dựng quy định nhà thầu được thanh toán theo tiến độ kế hoạch: doanh thu và chi phí liên quan đến hợp đồng được ghi nhận tương ứng với phần công việc đã hoàn thành do Công ty tự xác định vào ngày kết thúc kỳ kế toán.
- Đối với các hợp đồng xây dựng quy định nhà thầu được thanh toán theo giá trị khối lượng thực hiện: doanh thu và chi phí liên quan đến hợp đồng được ghi nhận tương ứng với phần công việc đã hoàn thành được khách hàng xác nhận và được phản ánh trên hóa đơn đã lập.

CÔNG TY CỔ PHẦN CÔNG NGHỆ & TRUYỀN THÔNG VIỆT NAM

Địa chỉ: 21 VSIP II, đường số 1, khu công nghiệp Việt Nam – Singapore II, phường Hòa Phú, TP. Thủ Dầu Một, tỉnh Bình Dương

BÁO CÁO TÀI CHÍNH GIỮA NIÊN ĐỘ

6 tháng đầu của năm tài chính kết thúc ngày 31 tháng 12 năm 2017

Bản thuyết minh Báo cáo tài chính giữa niên độ (tiếp theo)

Các khoản tăng, giảm khối lượng xây lắp, các khoản thu bồi thường và các khoản thu khác chỉ được ghi nhận doanh thu khi đã được thống nhất với khách hàng.

Khi kết quả thực hiện hợp đồng xây dựng không thể ước tính được một cách đáng tin cậy:

- Doanh thu chỉ được ghi nhận tương đương với chi phí của hợp đồng đã phát sinh mà việc hoàn trả là tương đối chắc chắn.
- Chi phí của hợp đồng chỉ được ghi nhận vào chi phí khi đã phát sinh.

Chênh lệch giữa tổng doanh thu lũy kế của hợp đồng xây dựng đã ghi nhận và khoản tiền lũy kế ghi trên hóa đơn thanh toán theo tiến độ kế hoạch của hợp đồng được ghi nhận là khoản phải thu hoặc phải trả theo tiến độ kế hoạch của các hợp đồng xây dựng.

18. Chi phí đi vay

Chi phí đi vay bao gồm lãi tiền vay và các chi phí khác phát sinh liên quan trực tiếp đến các khoản vay.

Chi phí đi vay được ghi nhận vào chi phí khi phát sinh. Trường hợp chi phí đi vay liên quan trực tiếp đến việc đầu tư xây dựng hoặc sản xuất tài sản dở dang cần có một thời gian đủ dài (trên 12 tháng) để có thể đưa vào sử dụng theo mục đích định trước hoặc bán thì chi phí đi vay này được tính vào giá trị của tài sản đó. Đối với khoản vay riêng phục vụ việc xây dựng tài sản cố định, bất động sản đầu tư, lãi vay được vốn hóa kể cả khi thời gian xây dựng dưới 12 tháng. Các khoản thu nhập phát sinh từ việc đầu tư tạm thời các khoản vay được ghi giảm nguyên giá tài sản có liên quan.

Đối với các khoản vốn vay chung trong đó có sử dụng cho mục đích đầu tư xây dựng hoặc sản xuất tài sản dở dang thì chi phí đi vay vốn hóa được xác định theo tỷ lệ vốn hóa đối với chi phí lũy kế bình quân gia quyền phát sinh cho việc đầu tư xây dựng cơ bản hoặc sản xuất tài sản đó. Tỷ lệ vốn hóa được tính theo tỷ lệ lãi suất bình quân gia quyền của các khoản vay chưa trả trong kỳ, ngoại trừ các khoản vay riêng biệt phục vụ cho mục đích hình thành một tài sản cụ thể.

19. Các khoản chi phí

Chi phí là những khoản làm giảm lợi ích kinh tế được ghi nhận tại thời điểm giao dịch phát sinh hoặc khi có khả năng tương đối chắc chắn sẽ phát sinh trong tương lai không phân biệt đã chi tiền hay chưa.

Các khoản chi phí và khoản doanh thu do nó tạo ra phải được ghi nhận đồng thời theo nguyên tắc phù hợp. Trong trường hợp nguyên tắc phù hợp xung đột với nguyên tắc thận trọng, chi phí được ghi nhận căn cứ vào bản chất và quy định của các chuẩn mực kế toán để đảm bảo phản ánh giao dịch một cách trung thực, hợp lý.

20. Thuế thu nhập doanh nghiệp

Chi phí thuế thu nhập doanh nghiệp bao gồm thuế thu nhập hiện hành và thuế thu nhập hoãn lại.

Thuế thu nhập hiện hành

Thuế thu nhập hiện hành là khoản thuế được tính dựa trên thu nhập tính thuế. Thu nhập tính thuế chênh lệch so với lợi nhuận kế toán là do điều chỉnh các khoản chênh lệch tạm thời giữa thuế và kế toán, các chi phí không được trừ cũng như điều chỉnh các khoản thu nhập không phải chịu thuế và các khoản lỗ được chuyển.

CÔNG TY CỔ PHẦN CÔNG NGHỆ & TRUYỀN THÔNG VIỆT NAM

Địa chỉ: 21 VSIP II, đường số 1, khu công nghiệp Việt Nam – Singapore II, phường Hòa Phú, TP. Thủ Dầu Một, tỉnh Bình Dương

BÁO CÁO TÀI CHÍNH GIỮA NIÊN ĐỘ

6 tháng đầu của năm tài chính kết thúc ngày 31 tháng 12 năm 2017

Bản thuyết minh Báo cáo tài chính giữa niên độ (tiếp theo)

Thuế thu nhập hoãn lại

Thuế thu nhập hoãn lại là khoản thuế thu nhập doanh nghiệp sẽ phải nộp hoặc sẽ được hoàn lại do chênh lệch tạm thời giữa giá trị ghi sổ của tài sản và nợ phải trả cho mục đích lập Báo cáo tài chính và cơ sở tính thuế thu nhập. Thuế thu nhập hoãn lại phải trả được ghi nhận cho tất cả các khoản chênh lệch tạm thời chịu thuế. Tài sản thuế thu nhập hoãn lại chỉ được ghi nhận khi chắc chắn trong tương lai sẽ có lợi nhuận tính thuế để sử dụng những chênh lệch tạm thời được khấu trừ này.

Giá trị ghi sổ của tài sản thuế thu nhập doanh nghiệp hoãn lại được xem xét lại vào ngày kết thúc kỳ kết toán và sẽ được ghi giảm đến mức đảm bảo chắc chắn có đủ lợi nhuận tính thuế cho phép lợi ích của một phần hoặc toàn bộ tài sản thuế thu nhập hoãn lại được sử dụng. Các tài sản thuế thu nhập doanh nghiệp hoãn lại chưa được ghi nhận trước đây được xem xét lại vào ngày kết thúc kỳ kế toán và được ghi nhận khi chắc chắn có đủ lợi nhuận tính thuế để có thể sử dụng các tài sản thuế thu nhập hoãn lại chưa ghi nhận này.

Tài sản thuế thu nhập hoãn lại và thuế thu nhập hoãn lại phải trả được xác định theo thuế suất dự tính sẽ áp dụng cho năm tài sản được thu hồi hay nợ phải trả được thanh toán dựa trên các mức thuế suất có hiệu lực tại ngày kết thúc kỳ kế toán. Thuế thu nhập hoãn lại được ghi nhận vào Báo cáo kết quả hoạt động kinh doanh và chỉ ghi trực tiếp vào vốn chủ sở hữu khi khoản thuế đó liên quan đến các khoản mục được ghi thẳng vào vốn chủ sở hữu.

Tài sản thuế thu nhập hoãn lại và thuế thu nhập hoãn lại phải trả được bù trừ khi:

- Công ty có quyền hợp pháp được bù trừ giữa tài sản thuế thu nhập hiện hành với thuế thu nhập hiện hành phải nộp; và
- Các tài sản thuế thu nhập hoãn lại và thuế thu nhập hoãn lại phải trả này liên quan đến thuế thu nhập doanh nghiệp được quản lý bởi cùng một cơ quan thuế:
 - Đối với cùng một đơn vị chịu thuế; hoặc
 - Công ty dự định thanh toán thuế thu nhập hiện hành phải trả và tài sản thuế thu nhập hiện hành trên cơ sở thuần hoặc thu hồi tài sản đồng thời với việc thanh toán nợ phải trả trong từng kỳ tương lai khi các khoản trọng yếu của thuế thu nhập hoãn lại phải trả hoặc tài sản thuế thu nhập hoãn lại được thanh toán hoặc thu hồi.

21. Bên liên quan

Các bên được coi là liên quan nếu một bên có khả năng kiểm soát hoặc có ảnh hưởng đáng kể đối với bên kia trong việc ra quyết định các chính sách tài chính và hoạt động. Các bên cũng được xem là bên liên quan nếu cùng chịu sự kiểm soát chung hay chịu ảnh hưởng đáng kể chung.

Trong việc xem xét mối quan hệ của các bên liên quan, bản chất của mối quan hệ được chú trọng nhiều hơn hình thức pháp lý.

22. Báo cáo theo bộ phận

Bộ phận theo lĩnh vực kinh doanh là một phần có thể xác định riêng biệt tham gia vào quá trình sản xuất hoặc cung cấp sản phẩm, dịch vụ và có rủi ro và lợi ích kinh tế khác với các bộ phận kinh doanh khác.

Bộ phận theo khu vực địa lý là một phần có thể xác định riêng biệt tham gia vào quá trình sản xuất hoặc cung cấp sản phẩm, dịch vụ trong phạm vi một môi trường kinh tế cụ thể và có rủi ro và lợi ích kinh tế khác với các bộ phận kinh doanh trong các môi trường kinh tế khác.

Thông tin bộ phận được lập và trình bày phù hợp với chính sách kế toán áp dụng cho việc lập và trình bày Báo cáo tài chính giữa niên độ của Công ty.

CÔNG TY CỔ PHẦN CÔNG NGHỆ & TRUYỀN THÔNG VIỆT NAM

Địa chỉ: 21 VSIP II, đường số 1, khu công nghiệp Việt Nam – Singapore II, phường Hòa Phú, TP. Thủ Dầu Một, tỉnh Bình Dương

BÁO CÁO TÀI CHÍNH GIỮA NIÊN ĐỘ

6 tháng đầu của năm tài chính kết thúc ngày 31 tháng 12 năm 2017

Bản thuyết minh Báo cáo tài chính giữa niên độ (tiếp theo)

V. THÔNG TIN BỔ SUNG CHO CÁC KHOẢN MỤC TRÌNH BÀY TRONG BẢNG CÂN ĐỐI KẾ TOÁN GIỮA NIÊN ĐỘ

1. Tiền và các khoản tương đương tiền

	<u>Số cuối kỳ</u>	<u>Số đầu năm</u>
Tiền mặt	114.805.242	276.483.567
Tiền gửi ngân hàng không kỳ hạn ^(*)	2.329.379.008	2.226.944.434
Cộng	<u>2.444.184.250</u>	<u>2.503.428.001</u>

^(*) Trong đó, khoản ký quỹ mở L/C là 527.800.000 VND.

2. Phải thu ngắn hạn của khách hàng

	<u>Số cuối kỳ</u>	<u>Số đầu năm</u>
<i>Phải thu các bên liên quan</i>	<i>25.071.323.840</i>	<i>60.480.680.013</i>
Tổng Công ty Đầu tư và Phát triển Công nghiệp - TNHH một thành viên ^(*)	19.228.167.807	40.789.220.941
Công ty Cổ phần Kinh doanh và Phát triển Bình Dương	2.649.188.044	3.146.084.423
Công ty TNHH Becamex Tokyu	608.336.991	2.035.773.611
Công ty Cổ phần Phát triển Hạ tầng Kỹ thuật	1.529.684.717	9.934.856.386
Công ty Cổ phần Phát triển Đô thị	2.316.403	-
Công ty Cổ phần Xây dựng và Giao thông Bình Dương	500.793.708	4.071.243.362
Công ty Cổ phần Dược Becamex	1.650.000	1.650.000
Trường đại học Quốc tế Miền Đông	49.524.799	46.269.676
Công ty Cổ phần Cao su Bình Dương	1.650.000	1.650.000
Công ty Cổ phần Bê Tông Becamex	41.650.000	41.650.000
Công ty TNHH MTV Khách sạn Becamex	89.288.121	120.025.029
Công ty TNHH MTV Thương mại Becamex	369.073.250	292.256.585
<i>Phải thu các khách hàng khác</i>	<i>8.975.906.287</i>	<i>9.647.876.647</i>
Viettel Bình Dương - Chi nhánh Tập Đoàn Viễn Thông Quân Đội	773.509.574	97.213.656
Công ty Cổ phần FPT	15.986.668	2.349.464.740
Các khách hàng khác	8.186.410.045	7.201.198.251
Cộng	<u>34.047.230.127</u>	<u>70.128.556.660</u>

^(*) Toàn bộ khoản nợ phải thu của Tổng Công ty Đầu tư và Phát triển Công nghiệp – TNHH một thành viên đang được thế chấp để đảm bảo cho các khoản vay tại Ngân hàng TMCP Đầu tư và Phát triển Việt Nam – Chi nhánh Bình Dương (xem thuyết minh số V.19).

3. Trả trước cho người bán ngắn hạn

	<u>Số cuối kỳ</u>	<u>Số đầu năm</u>
Công ty TNHH MTV Xây dựng và Thương mại Đức Thuận Phát	246.449.840	309.967.492
Công ty Cổ phần Dịch vụ Vinastar	298.350.000	298.350.000
Công ty TNHH MTV Xây dựng Đào Duy	399.774.623	94.417.810
Công ty TNHH Thương mại - Dịch vụ Võ Quang Đức	242.767.800	-
Công ty Cổ phần Securepower	-	625.747.749
Công ty Cổ Phần Điện cơ Thụy Lâm Việt Nam	-	546.579.000
Các nhà cung cấp khác	959.068.959	1.250.934.613
Cộng	<u>2.146.411.222</u>	<u>3.125.996.664</u>

CÔNG TY CỔ PHẦN CÔNG NGHỆ & TRUYỀN THÔNG VIỆT NAM

Địa chỉ: 21 VSIP II, đường số 1, khu công nghiệp Việt Nam – Singapore II, phường Hòa Phú, TP. Thủ Dầu Một, tỉnh Bình Dương

BÁO CÁO TÀI CHÍNH GIỮA NIÊN ĐỘ

6 tháng đầu của năm tài chính kết thúc ngày 31 tháng 12 năm 2017

Bản thuyết minh Báo cáo tài chính giữa niên độ (tiếp theo)

4. Phải thu ngắn hạn/dài hạn khác**4a. Phải thu ngắn hạn khác**

	Số cuối kỳ		Số đầu năm	
	Giá trị	Dự phòng	Giá trị	Dự phòng
Tạm ứng	6.459.399.490	(1.627.045.909)	5.632.757.840	(1.627.045.909)
Các khoản ký cược, ký quỹ ngắn hạn	189.580.509	-	65.844.931	-
Các khoản phải thu ngắn hạn khác	1.322.609.762	-	761.220.080	-
Cộng	7.971.589.761	(1.627.045.909)	6.459.822.851	(1.627.045.909)

4b. Phải thu dài hạn khác

Các khoản ký quỹ, ký cược dài hạn.

5. Nợ xấu

Thời gian quá hạn	Số cuối kỳ		Số đầu năm	
	Giá gốc	Giá trị có thể thu hồi	Giá gốc	Giá trị có thể thu hồi
Tiền bán hàng và cung cấp dịch vụ phải thu của các khách hàng				
<i>Trên 03 năm</i>	146.364.729	-	146.364.729	-
<i>Từ 02 đến 03 năm</i>	32.458.034	9.737.410	32.458.034	9.737.410
<i>Từ 01 đến 02 năm</i>	92.676.552	46.338.276	92.676.552	46.338.276
<i>Dưới 01 năm</i>	49.761.695	34.833.186	49.761.695	34.833.186
Tiền tạm ứng phải thu của các cá nhân				
<i>Từ 02 đến 03 năm</i>	2.324.351.298	697.305.389	2.324.351.298	697.305.389
Tiền trả trước phải thu của các nhà cung cấp				
<i>Trên 03 năm</i>	478.149.190	-	478.149.190	-
Cộng	3.123.761.498	788.214.261	3.123.761.498	788.214.261

6. Hàng tồn kho

	Số cuối kỳ		Số đầu năm	
	Giá gốc	Dự phòng	Giá gốc	Dự phòng
Nguyên liệu, vật liệu	13.965.960.678	-	19.079.697.802	-
Công cụ, dụng cụ	122.495.497	-	116.226.769	-
Chi phí sản xuất, kinh doanh dở dang	46.714.577.629	-	19.024.162.255	-
Hàng hóa	451.847.947	-	399.332.552	-
Cộng	61.254.881.751	-	38.619.419.378	-

7. Chi phí trả trước ngắn hạn/dài hạn**7a. Chi phí trả trước ngắn hạn**

	Số cuối kỳ	Số đầu năm
Công cụ, dụng cụ	247.124.687	874.654.769
Các chi phí trả trước ngắn hạn khác	86.785.798	51.181.508
Cộng	333.910.485	925.836.277

CÔNG TY CỔ PHẦN CÔNG NGHỆ & TRUYỀN THÔNG VIỆT NAM

Địa chỉ: 21 VSIP II, đường số 1, khu công nghiệp Việt Nam – Singapore II, phường Hòa Phú, TP. Thủ Dầu Một, tỉnh Bình Dương

BÁO CÁO TÀI CHÍNH GIỮA NIÊN ĐỘ

6 tháng đầu của năm tài chính kết thúc ngày 31 tháng 12 năm 2017

Bản thuyết minh Báo cáo tài chính giữa niên độ (tiếp theo)

7b. Chi phí trả trước dài hạn

	Số cuối kỳ	Số đầu năm
Công cụ, dụng cụ	1.405.030.471	1.704.826.588
Chi phí thuê đất	7.072.785.693	4.423.930.447
Vật tư, thiết bị khảo sát	237.173.389	336.084.913
Chi phí xây dựng, sửa chữa	827.039.155	1.824.826.421
Các chi phí trả trước dài hạn khác	2.040.166.281	1.969.868.488
Cộng	11.582.194.989	10.259.536.857

8. Tài sản cố định hữu hình

	Nhà cửa, vật kiến trúc	Máy móc và thiết bị	Phương tiện vận tải, truyền dẫn	Thiết bị, dụng cụ quản lý	Tài sản cố định hữu hình khác	Cộng
Nguyên giá						
Số đầu năm	8.543.332.052	123.886.583.793	34.298.942.100	600.269.837	66.000.000	167.395.127.782
Mua trong kỳ	-	1.083.475.273	-	-	-	1.083.475.273
Đầu tư XDCC hoàn thành	557.338.280	674.432.350	2.584.824.256	-	-	3.816.594.886
Số cuối kỳ	9.100.670.332	125.644.491.416	36.883.766.356	600.269.837	66.000.000	172.295.197.941
Trong đó:						
Đã khấu hao hết nhưng vẫn còn sử dụng	198.500.285	10.281.045.212	1.024.568.384	600.269.837	-	12.104.383.718
Chờ thanh lý	-	-	-	-	-	-
Giá trị hao mòn						
Số đầu năm	1.944.968.657	39.335.558.273	9.785.204.686	600.269.837	5.500.002	51.671.501.455
Khấu hao trong kỳ	415.102.476	4.348.154.127	1.448.314.215	-	11.000.004	6.222.570.822
Phân loại lại	21.977.844	(22.423.284)	445.440	-	-	-
Số cuối kỳ	2.382.048.977	43.661.289.116	11.233.964.341	600.269.837	16.500.006	57.894.072.277
Giá trị còn lại						
Số đầu năm	6.598.363.395	84.551.025.520	24.513.737.414	-	60.499.998	115.723.626.327
Số cuối kỳ	6.718.621.355	81.983.202.300	25.649.802.015	-	49.499.994	114.401.125.664
Trong đó:						
Tạm thời chưa sử dụng	-	-	-	-	-	-
Đang chờ thanh lý	-	-	-	-	-	-

Một số tài sản cố định hữu hình có nguyên giá và giá trị còn lại theo sổ sách lần lượt là 107.601.500.426 VND và 77.067.504.406 VND đã được thế chấp để đảm bảo cho các khoản vay của Ngân hàng TMCP Đầu tư và Phát triển Việt Nam – Chi nhánh Bình Dương (xem thuyết minh số V.19).

9. Tài sản cố định vô hình

	Nguyên giá	Hao mòn lũy kế	Giá trị còn lại
Số đầu năm	7.518.362.917	7.477.036.676	41.326.241
Khấu hao trong kỳ	-	23.632.086	-
Số cuối kỳ	7.518.362.917	7.500.668.762	17.694.155

Tài sản cố định vô hình đã hết khấu hao nhưng vẫn còn sử dụng là 7.409.290.917 VND.

CÔNG TY CỔ PHẦN CÔNG NGHỆ & TRUYỀN THÔNG VIỆT NAM

Địa chỉ: 21 VSIP II, đường số 1, khu công nghiệp Việt Nam – Singapore II, phường Hòa Phú, TP. Thủ Dầu Một, tỉnh Bình Dương

BÁO CÁO TÀI CHÍNH GIỮA NIÊN ĐỘ

6 tháng đầu của năm tài chính kết thúc ngày 31 tháng 12 năm 2017

Bản thuyết minh Báo cáo tài chính giữa niên độ (tiếp theo)

10. Chi phí xây dựng cơ bản dở dang

	Số đầu năm	Chi phí phát sinh trong kỳ	Kết chuyển vào TSCĐ trong kỳ	Số cuối kỳ
Mua sắm tài sản cố định	298.062.500	1.073.100.000	(1.073.100.000)	298.062.500
Xây dựng cơ bản dở dang	2.715.931.984	8.687.726.600	(2.743.494.886)	8.660.163.698
Công trình hạ tầng viễn thông an sinh xã hội Định Hòa GD 1	118.485.700	145.204.545	-	263.690.245
Công trình trung tâm dịch vụ viễn thông – Phòng giao dịch Bàu Bàng	146.479.007	129.096.297	(275.575.304)	-
Công trình xây dựng các tuyến cáp quang cho các trạm BTS Viettel	45.000.000	-	-	45.000.000
Công trình dịch vụ DC khách hàng Vina tại DC Công ty Cổ phần Công nghệ & Truyền thông Việt Nam	455.767.350	218.665.000	(674.432.350)	-
Công trình mở rộng phòng VIP.DC	784.220.698	4.650.816.497	-	5.435.037.195
Công trình hạ tầng điện, viễn thông POP Bàu Bàng	121.016.175	170.762.698	-	291.778.873
Công trình hạ tầng viễn thông Khu công nghiệp Bàu Bàng	1.044.963.054	105.531.818	-	1.150.494.872
Công trình Phòng giao dịch Vsip 1 (Hạng mục phòng giao dịch + Mái che)	-	140.710.593	-	140.710.593
Công trình mái đón, hàng rào, sân đường, cống, giếng khoan và bồn nước POP Bàu Bàng	-	281.762.976	(281.762.976)	-
Công trình đầu tư hạ tầng cáp viễn thông khu nhà ở công nhân của TDC và Khu công nghiệp Đồng An 2	-	114.536.000	(114.536.000)	-
Công trình đầu tư hạ tầng cáp viễn thông cho Khu công nghiệp Vsip 2A (Mở rộng)	-	763.370.898	-	763.370.898
Công trình hạ tầng viễn thông khu phố thương mại BCC	-	291.826.364	-	291.826.364
Công trình hạ tầng viễn thông tại khu DFG giai đoạn 1A	-	31.329.458	-	31.329.458
Công trình hạ tầng viễn thông khu đô thị và DV Vsip Quãng Ngãi	-	43.849.200	-	43.849.200
Công trình hạ tầng viễn thông Block B an sinh xã hội Hòa Lợi	-	457.922.386	(457.922.386)	-
Công trình hạ tầng viễn thông khu an sinh xã hội Việt Sing	-	313.703.109	(313.703.109)	-

CÔNG TY CỔ PHẦN CÔNG NGHỆ & TRUYỀN THÔNG VIỆT NAM

Địa chỉ: 21 VSIP II, đường số 1, khu công nghiệp Việt Nam – Singapore II, phường Hòa Phú, TP. Thủ Dầu Một, tỉnh Bình Dương

BÁO CÁO TÀI CHÍNH GIỮA NIÊN ĐỘ

6 tháng đầu của năm tài chính kết thúc ngày 31 tháng 12 năm 2017

Bản thuyết minh Báo cáo tài chính giữa niên độ (tiếp theo)

	<u>Số đầu năm</u>	<u>Chi phí phát sinh trong kỳ</u>	<u>Kết chuyển vào TSCĐ trong kỳ</u>	<u>Số cuối kỳ</u>
<i>Công trình hạ tầng viễn thông khu an sinh xã hội Mỹ Phước</i>	-	140.322.511	(140.322.511)	-
<i>Công trình lắp đặt cáp trục triển khai dịch vụ khách hàng Khu dân cư Mỹ Phước 3</i>	-	112.490.250	(112.490.250)	-
<i>Công trình đầu tư hạ tầng cung cấp dịch vụ Khu dân cư ấp 1 Vĩnh Tân</i>	-	125.505.000	-	125.505.000
<i>Công trình đầu tư hạ tầng mạng viễn thông cho Lucky Square</i>	-	77.571.000	-	77.571.000
<i>Công trình hạ tầng ba tuyến cáp 96 FO tại Thành phố Mới Bình Dương</i>	-	372.750.000	(372.750.000)	-
Cộng	3.013.994.484	9.760.826.600	(3.816.594.886)	8.958.226.198

11. Các khoản đầu tư tài chính

Các khoản đầu tư tài chính của Công ty chỉ có đầu tư góp vốn vào đơn vị khác. Thông tin về các khoản đầu tư tài chính của Công ty như sau:

Khoản đầu tư 4.900.000 cổ phiếu vào Công ty Cổ phần Kinh doanh và Phát triển Bình Dương với giá trị tương ứng là 49.000.000.000 VND.

Giá trị hợp lý

Đối với các khoản đầu tư có giá niêm yết, giá trị hợp lý được xác định theo giá niêm yết tại ngày kết thúc kỳ kế toán.

Dự phòng cho các khoản đầu tư góp vốn vào đơn vị khác

Tình hình biến động dự phòng cho các khoản đầu tư góp vốn vào đơn vị khác như sau:

Số đầu năm	20.090.000.000
Hoàn nhập dự phòng	(10.290.000.000)
Số cuối kỳ	9.800.000.000

Khoản đầu tư góp vốn vào đơn vị khác được sử dụng để thế chấp

Công ty đã dùng toàn bộ khoản đầu tư vào cổ phiếu của Công ty Cổ phần Kinh doanh và Phát triển Bình Dương để đảm bảo cho khoản vay tại Ngân hàng TMCP Đầu tư và Phát triển Việt Nam – Chi nhánh Bình Dương (xem thuyết minh số V.19).

12. Phải trả người bán ngắn hạn

	<u>Số cuối kỳ</u>	<u>Số đầu năm</u>
<i>Phải trả các bên liên quan</i>	4.767.949.023	4.171.148.866
Tổng Công ty Đầu tư và Phát triển Công nghiệp - TNHH MTV	3.550.525.129	3.557.616.420
Công ty TNHH Becamex Tokyu	3.928.147	6.694.053
Công ty Cổ phần Kinh doanh và Phát triển Bình Dương	16.847.994	55.755.003
Công ty Cổ phần Bê tông Becamex	1.196.647.753	551.083.390

CÔNG TY CỔ PHẦN CÔNG NGHỆ & TRUYỀN THÔNG VIỆT NAM

Địa chỉ: 21 VSIP II, đường số 1, khu công nghiệp Việt Nam – Singapore II, phường Hòa Phú, TP. Thủ Dầu Một, tỉnh Bình Dương

BÁO CÁO TÀI CHÍNH GIỮA NIÊN ĐỘ

6 tháng đầu của năm tài chính kết thúc ngày 31 tháng 12 năm 2017

Bản thuyết minh Báo cáo tài chính giữa niên độ (tiếp theo)

	Số cuối kỳ	Số đầu năm
<i>Phải trả các nhà cung cấp khác</i>	<i>40.508.431.364</i>	<i>43.923.755.914</i>
Công ty Cổ phần Cấp và Thiết bị Viễn thông	12.931.140.677	13.251.061.160
Công ty TNHH Tích hợp Hệ thống CMC Sài Gòn	-	4.796.077.445
Công ty TNHH Kinh doanh Đô thị Mapletree	14.169.185.640	9.282.667.383
Các nhà cung cấp khác	13.408.105.047	16.593.949.926
Cộng	45.276.380.387	48.094.904.780

Công ty không có nợ phải trả người bán quá hạn chưa thanh toán.

13. Người mua trả tiền trước ngắn hạn

	Số cuối kỳ	Số đầu năm
<i>Trả trước của các bên liên quan</i>	<i>7.902.000</i>	<i>20.735.337</i>
Công ty Cổ phần Bệnh viện Mỹ Phước	7.902.000	7.902.000
Công ty Cổ phần Phát triển Đô Thị	-	12.833.337
<i>Trả trước của các khách hàng khác</i>	<i>250.402.284</i>	<i>341.234.944</i>
Công ty TNHH Chế biến Gia vị Nedspice Việt Nam	162.176.850	-
Công ty TNHH Giấy Minh Cường Phát	48.844.000	48.844.000
Các khách hàng khác	39.381.434	292.390.944
Cộng	258.304.284	361.970.281

14. Thuế và các khoản phải nộp Nhà nước

	Số đầu năm		Số phát sinh trong kỳ		Số cuối kỳ		
	Phải nộp	Phải thu	Số phải nộp	Số điều chỉnh	Số đã nộp	Phải nộp	Phải thu
Thuế GTGT hàng bán nội địa	2.816.479.338	-	-	(4.532.450)	(2.816.499.338)	-	4.552.450
Thuế GTGT hàng nhập khẩu	-	-	47.711.430	-	(47.711.430)	-	-
Thuế thu nhập doanh nghiệp	-	3.646.793.266	2.529.774.478	-	-	-	1.117.018.788
Thuế thu nhập cá nhân	13.522.866	-	285.020.868	-	(289.215.115)	9.328.619	-
Các loại thuế khác	-	-	7.000.000	-	(7.000.000)	-	-
Cộng	2.830.002.204	3.646.793.266	2.869.506.776	(4.532.450)	(3.160.425.883)	9.328.619	1.121.571.238

Thuế giá trị gia tăng

Công ty nộp thuế giá trị gia tăng theo phương pháp khấu trừ. Thuế suất thuế giá trị gia tăng như sau:

- Phần mềm tin học	Không chịu thuế
- Hàng hóa và dịch vụ khác	10%

CÔNG TY CỔ PHẦN CÔNG NGHỆ & TRUYỀN THÔNG VIỆT NAM

Địa chỉ: 21 VSIP II, đường số 1, khu công nghiệp Việt Nam – Singapore II, phường Hòa Phú, TP. Thủ Dầu Một, tỉnh Bình Dương

BÁO CÁO TÀI CHÍNH GIỮA NIÊN ĐỘ

6 tháng đầu của năm tài chính kết thúc ngày 31 tháng 12 năm 2017

Bản thuyết minh Báo cáo tài chính giữa niên độ (tiếp theo)

Thuế xuất, nhập khẩu

Công ty kê khai và nộp theo thông báo của Hải quan.

Thuế thu nhập doanh nghiệp

Theo Công văn số 6115/CT-TT&HT ngày 15 tháng 8 năm 2008 của Cục thuế tỉnh Bình Dương về việc xác định thuế suất thuế thu nhập doanh nghiệp:

- Đối với ngành nghề dịch vụ: Công ty được hưởng thuế suất 20% trong 10 năm kể từ khi dự án đi vào hoạt động, được miễn thuế trong 02 năm kể từ khi có thu nhập từ dự án và giảm 50% số thuế phải nộp trong 06 năm tiếp theo.
- Đối với ngành nghề sản xuất: Công ty được hưởng thuế suất 15% trong 12 năm kể từ khi dự án đi vào hoạt động, được miễn thuế trong 03 năm kể từ khi có thu nhập từ dự án và giảm 50% số thuế phải nộp trong 07 năm tiếp theo.

Thu nhập từ các hoạt động khác phải nộp thuế thu nhập doanh nghiệp với thuế suất 20%.

Thuế thu nhập doanh nghiệp phải nộp trong kỳ được dự tính như sau:

	Lũy kế từ đầu năm đến cuối kỳ này	
	Năm nay	Năm trước
Tổng lợi nhuận kế toán trước thuế	14.117.944.166	(2.828.794.032)
Các khoản điều chỉnh tăng, giảm lợi nhuận kế toán để xác định lợi nhuận chịu thuế thu nhập doanh nghiệp:		
- Các khoản điều chỉnh tăng	3.729.017.866	2.286.518.247
- Các khoản điều chỉnh giảm	-	-
Thu nhập chịu thuế	17.846.962.032	(542.275.785)
Lỗi các năm trước được chuyển	(5.198.089.644)	-
Thu nhập tính thuế	12.648.872.388	(542.275.785)
Thuế suất thuế thu nhập doanh nghiệp	20%	20%
Thuế thu nhập doanh nghiệp phải nộp	2.529.774.478	-

Việc xác định thuế thu nhập doanh nghiệp phải nộp của Công ty được căn cứ vào các quy định hiện hành về thuế. Tuy nhiên, những quy định này thay đổi theo từng thời kỳ và các quy định về thuế đối với nhiều loại giao dịch khác nhau có thể được giải thích theo nhiều cách khác nhau. Do vậy số thuế được trình bày trên Báo cáo tài chính giữa niên độ có thể sẽ thay đổi khi cơ quan thuế kiểm tra.

Các loại thuế khác

Công ty kê khai và nộp theo quy định.

15. Phải trả người lao động

Tiền lương và tiền ăn tháng 6 còn phải trả cho người lao động.

16. Chi phí phải trả ngắn hạn

	Số cuối kỳ	Số đầu năm
Chi phí công trình	863.869.470	7.077.758.847
Chi phí lãi vay	317.740.320	409.606.154
Chi phí doanh thu phân chia phải trả	2.230.017.297	1.686.513.334
Chi phí cước viễn thông	243.990.000	-
Chi phí thuê, phí quản lý văn phòng Data Center	-	1.422.000.000
Các chi phí phải trả ngắn hạn khác	266.926.065	1.315.288.997
Cộng	3.922.543.152	11.911.167.332

CÔNG TY CỔ PHẦN CÔNG NGHỆ & TRUYỀN THÔNG VIỆT NAM

Địa chỉ: 21 VSIP II, đường số 1, khu công nghiệp Việt Nam – Singapore II, phường Hòa Phú, TP. Thủ Dầu Một, tỉnh Bình Dương

BÁO CÁO TÀI CHÍNH GIỮA NIÊN ĐỘ

6 tháng đầu của năm tài chính kết thúc ngày 31 tháng 12 năm 2017

Bản thuyết minh Báo cáo tài chính giữa niên độ (tiếp theo)

17. Doanh thu chưa thực hiện ngắn hạn
Khoản tiền cho thuê kênh nhận trước.

18. Phải trả ngắn hạn/dài hạn khác

18a. Phải trả ngắn hạn khác

	Số cuối kỳ	Số đầu năm
Kinh phí công đoàn, bảo hiểm xã hội, bảo hiểm y tế	295.639.000	274.360.600
Cổ tức, lợi nhuận phải trả	610.493.100	616.668.100
Các khoản phải trả ngắn hạn khác	43.843.954	656.743.354
Cộng	<u>949.976.054</u>	<u>1.547.772.054</u>

18b. Phải trả dài hạn khác

Các khoản nhận ký quỹ dài hạn.

18c. Nợ quá hạn chưa thanh toán

Công ty không có nợ phải trả khác quá hạn chưa thanh toán.

19. Vay và nợ thuê tài chính ngắn hạn/dài hạn

19a. Vay ngắn hạn

	Số cuối kỳ	Số đầu năm
Vay ngắn hạn ngân hàng ^①	53.321.340.188	37.551.696.155
Vay dài hạn đến hạn trả (xem thuyết minh số V.19b)	437.000.000	320.000.000
Cộng	<u>53.758.340.188</u>	<u>37.871.696.155</u>

^① Khoản vay Ngân hàng TMCP Đầu tư và Phát triển Việt Nam – Chi nhánh Bình Dương để bổ sung vốn lưu động. Khoản vay này được đảm bảo bằng khoản nợ phải thu Tổng Công ty Đầu tư và Phát triển Công nghiệp – TNHH một thành viên, một số máy móc thiết bị và 4.900.000 cổ phiếu của Công ty Cổ phần Kinh doanh và Phát triển Bình Dương (xem thuyết minh số V.2, V.8 và V.11).

Công ty có khả năng trả được các khoản vay ngắn hạn.

Chi tiết phát sinh của khoản vay ngắn hạn trong năm như sau:

Số đầu năm	37.871.696.155
Số tiền vay phát sinh	69.685.866.530
Kết chuyển từ vay và nợ dài hạn	117.000.000
Số tiền vay đã trả	<u>(53.916.222.497)</u>
Số cuối kỳ	<u>53.758.340.188</u>

19b. Vay dài hạn

Khoản vay Ngân hàng TMCP Đầu tư và Phát triển Việt Nam – Chi nhánh Bình Dương với lãi suất 10,5%, thời hạn vay 36 tháng để thanh toán tiền mua xe ô tô.

Công ty có khả năng trả được các khoản vay dài hạn.

Kỳ hạn thanh toán các khoản vay dài hạn như sau:

Từ 01 năm trở xuống	437.000.000
Trên 01 năm đến 05 năm	125.000.000
Trên 05 năm	-
Cộng	<u>562.000.000</u>

CÔNG TY CỔ PHẦN CÔNG NGHỆ & TRUYỀN THÔNG VIỆT NAM

Địa chỉ: 21 VSIP II, đường số 1, khu công nghiệp Việt Nam – Singapore II, phường Hòa Phú, TP. Thủ Dầu Một, tỉnh Bình Dương

BÁO CÁO TÀI CHÍNH GIỮA NIÊN ĐỘ

6 tháng đầu của năm tài chính kết thúc ngày 31 tháng 12 năm 2017

Bản thuyết minh Báo cáo tài chính giữa niên độ (tiếp theo)

Chi tiết phát sinh của khoản vay dài hạn trong kỳ như sau:

Số đầu năm	242.000.000
Kết chuyển sang vay và nợ ngắn hạn	(117.000.000)
Số cuối kỳ	<u>125.000.000</u>

19c. Vay quá hạn chưa thanh toán

Công ty không có các khoản vay quá hạn chưa thanh toán.

20. Dự phòng phải trả ngắn hạn/dài hạn**20a. Dự phòng phải trả ngắn hạn**

Dự phòng nợ phải trả ngắn hạn liên quan đến bảo hành công trình. Chi tiết phát sinh như sau:

	Lũy kế từ đầu năm đến cuối kỳ này	
	Năm nay	Năm trước
Số đầu năm	1.888.378.818	6.028.890.709
Tăng do trích lập	17.039.873	-
Giảm do hoàn nhập	(194.285.535)	(2.985.649.955)
Điều chỉnh từ dài hạn sang	40.300.335	-
Số cuối kỳ	<u>1.751.433.491</u>	<u>3.043.240.754</u>

20b. Dự phòng phải trả dài hạn

Dự phòng nợ phải trả dài hạn liên quan đến bảo hành công trình. Chi tiết phát sinh như sau:

Số đầu năm	323.055.977
Tăng do trích lập	270.080.302
Điều chỉnh sang ngắn hạn	(40.300.335)
Số cuối kỳ	<u>552.835.944</u>

21. Vốn chủ sở hữu**21a. Bảng đối chiếu biến động của vốn chủ sở hữu**

Thông tin về biến động của vốn chủ sở hữu được trình bày ở Phụ lục 01 đính kèm.

21b. Chi tiết vốn góp của chủ sở hữu

	Số cuối kỳ	Số đầu năm
Tổng Công ty Đầu tư và Phát triển Công nghiệp –		
TNHH một thành viên	118.964.000.000	118.964.000.000
Tập đoàn Bưu chính Viễn thông Việt Nam	20.000.000.000	20.000.000.000
Các cổ đông khác	105.886.000.000	105.886.000.000
Cộng	<u>244.850.000.000</u>	<u>244.850.000.000</u>

21c. Cổ phiếu

	Số cuối kỳ	Số đầu năm
Số lượng cổ phiếu đăng ký phát hành	24.485.000	24.485.000
Số lượng cổ phiếu đã phát hành	24.485.000	24.485.000
- Cổ phiếu phổ thông	24.485.000	24.485.000
- Cổ phiếu ưu đãi	-	-
Số lượng cổ phiếu được mua lại	-	-
- Cổ phiếu phổ thông	-	-
- Cổ phiếu ưu đãi	-	-
Số lượng cổ phiếu đang lưu hành	24.485.000	24.485.000
- Cổ phiếu phổ thông	24.485.000	24.485.000
- Cổ phiếu ưu đãi	-	-

Mệnh giá cổ phiếu đang lưu hành: 10.000 VND.

CÔNG TY CỔ PHẦN CÔNG NGHỆ & TRUYỀN THÔNG VIỆT NAM

Địa chỉ: 21 VSIP II, đường số 1, khu công nghiệp Việt Nam – Singapore II, phường Hòa Phú, TP. Thủ Dầu Một, tỉnh Bình Dương

BÁO CÁO TÀI CHÍNH GIỮA NIÊN ĐỘ

6 tháng đầu của năm tài chính kết thúc ngày 31 tháng 12 năm 2017

Bản thuyết minh Báo cáo tài chính giữa niên độ (tiếp theo)

21d. Phân phối lợi nhuận

Thực hiện Nghị quyết số 01/2013/NQ-ĐHCD ngày 26 tháng 7 năm 2013 và Nghị quyết số 01/2014/NQ-ĐHCD ngày 25 tháng 4 năm 2014, Công ty đã chia một phần cổ tức năm 2012 và năm 2013 cho các cổ đông mặc dù Báo cáo kết quả kinh doanh năm 2012 và năm 2013 bị lỗ do ảnh hưởng của việc điều chỉnh hồi tố khi lập Báo cáo tài chính năm 2014. Trong kỳ Công ty tiếp tục chia cổ tức năm 2012 và năm 2013 cho các cổ đông với số tiền là 3.937.105.000 VND. Tính đến thời điểm ngày 30 tháng 6 năm 2017, tổng số cổ tức năm 2012 và năm 2013 đã chia cho cổ đông là 33.048.533.800 VND.

22. Các khoản mục ngoài Bảng cân đối kế toán

Ngoại tệ các loại

Tại ngày kết thúc kỳ kế toán, tiền và các khoản tương đương tiền bao gồm 1.462.24 USD (số đầu năm là 4.237,65 USD).

VI. THÔNG TIN BỔ SUNG CHO CÁC KHOẢN MỤC TRÌNH BÀY TRONG BÁO CÁO KẾT QUẢ HOẠT ĐỘNG KINH DOANH GIỮA NIÊN ĐỘ

1. Doanh thu bán hàng và cung cấp dịch vụ

1a. Tổng doanh thu

	Lũy kế từ đầu năm đến cuối kỳ này	
	Năm nay	Năm trước
Doanh thu bán hàng hóa	1.640.439.087	1.769.356.635
Doanh thu cung cấp dịch vụ	43.068.663.351	32.396.654.218
Doanh thu hợp đồng xây dựng	13.288.260.082	15.635.586.856
Cộng	57.997.362.520	49.801.597.709

1b. Doanh thu bán hàng và cung cấp dịch vụ cho các bên liên quan

Các giao dịch về bán hàng và cung cấp dịch vụ cho các bên liên quan như sau:

	Lũy kế từ đầu năm đến cuối kỳ này	
	Năm nay	Năm trước
Tổng Công ty Đầu tư và Phát triển Công nghiệp - TNHH MTV		
Bán thiết bị	42.436.568	897.190.547
Cung cấp dịch vụ	451.694.506	4.363.116.431
Xây dựng công trình	6.172.279.280	-
Công ty Cổ phần Bệnh viện Mỹ Phước		
Bán thiết bị	2.330.000	6.300.000
Cung cấp dịch vụ	56.700.000	57.530.000
Công ty Cổ phần Kinh doanh và Phát triển Bình Dương		
Cung cấp dịch vụ	113.192.964	111.758.838
Công ty Cổ phần Phát triển Đô thị		
Bán thiết bị	2.304.000	-
Cung cấp dịch vụ	12.536.312	12.368.420
Xây dựng công trình	46.000.000	-

CÔNG TY CỔ PHẦN CÔNG NGHỆ & TRUYỀN THÔNG VIỆT NAM

Địa chỉ: 21 VSIP II, đường số 1, khu công nghiệp Việt Nam – Singapore II, phường Hòa Phú, TP. Thủ Dầu Một, tỉnh Bình Dương

BÁO CÁO TÀI CHÍNH GIỮA NIÊN ĐỘ

6 tháng đầu của năm tài chính kết thúc ngày 31 tháng 12 năm 2017

Bản thuyết minh Báo cáo tài chính giữa niên độ (tiếp theo)

	Lũy kế từ đầu năm đến cuối kỳ này	
	Năm nay	Năm trước
Công ty Cổ phần Phát triển Hạ tầng Kỹ thuật		
Bán thiết bị	200.741.543	516.422.622
Cung cấp dịch vụ	213.412.250	144.418.463
Xây dựng công trình	5.513.425.950	-
Công ty Cổ phần Xây dựng và Giao thông Bình Dương		
Bán thiết bị	94.172.000	18.108.000
Cung cấp dịch vụ	49.099.729	37.919.359
Xây dựng công trình	-	15.537.595.641
Trường đại học Quốc Tế Miền Đông		
Bán hàng hoá	28.530.000	-
Cung cấp dịch vụ	259.424.516	271.097.153
Công ty Cổ phần dược Becamex		
Cung cấp dịch vụ	9.000.000	9.000.000
Công ty TNHH Becamex Tokyu		
Bán hàng hoá	10.551.815	-
Cung cấp dịch vụ	260.216.161	254.830.238
Công ty Cổ phần Cao su Bình Dương		
Cung cấp dịch vụ	9.000.000	9.000.000
Công ty Cổ phần Bê tông Becamex		
Cung cấp dịch vụ	9.000.000	9.000.000
Công ty TNHH MTV Khách sạn Becamex		
Bán thiết bị	83.134.800	-
Cung cấp dịch vụ	464.371.722	-
Công ty TNHH MTV Thương mại Becamex		
Cung cấp dịch vụ	77.308.278	-
Xây dựng công trình	39.400.000	-

- 2. Giá vốn hàng bán**
Giá vốn của dự án, công trình hạ tầng viễn thông, dịch vụ và hàng hóa cung cấp trong năm.
- 3. Doanh thu hoạt động tài chính**
Lãi tiền gửi không kỳ hạn.

CÔNG TY CỔ PHẦN CÔNG NGHỆ & TRUYỀN THÔNG VIỆT NAM

Địa chỉ: 21 VSIP II, đường số 1, khu công nghiệp Việt Nam – Singapore II, phường Hòa Phú, TP. Thủ Dầu Một, tỉnh Bình Dương

BÁO CÁO TÀI CHÍNH GIỮA NIÊN ĐỘ

6 tháng đầu của năm tài chính kết thúc ngày 31 tháng 12 năm 2017

Bản thuyết minh Báo cáo tài chính giữa niên độ (tiếp theo)

4. Chi phí tài chính

	Lũy kế từ đầu năm đến cuối kỳ này	
	Năm nay	Năm trước
Chi phí lãi vay	2.409.227.437	2.092.745.531
Lỗi chênh lệch tỷ giá do đánh giá lại các khoản mục tiền tệ có gốc ngoại tệ	445.063	-
Dự phòng giảm giá chứng khoán kinh doanh và tổn thất đầu tư	(10.290.000.000)	5.390.000.000
Chi phí tài chính khác	-	2.423.827
Cộng	(7.880.327.500)	7.485.169.358

5. Chi phí bán hàng

	Lũy kế từ đầu năm đến cuối kỳ này	
	Năm nay	Năm trước
Chi phí cho nhân viên	3.695.434.857	1.360.705.766
Chi phí dụng cụ, đồ dùng	3.480.111	36.570.145
Chi phí dịch vụ mua ngoài	9.500.000	304.928.998
Chi phí khác	321.387.305	758.535.739
Cộng	4.029.802.273	2.460.740.648

6. Chi phí quản lý doanh nghiệp

	Lũy kế từ đầu năm đến cuối kỳ này	
	Năm nay	Năm trước
Chi phí cho nhân viên	5.246.895.470	3.135.010.162
Chi phí vật liệu quản lý	219.550.291	196.985.371
Chi phí đồ dùng văn phòng	179.730.946	139.187.531
Chi phí khấu hao tài sản cố định	474.575.462	502.201.341
Chi phí dịch vụ mua ngoài	2.309.682.452	1.940.616.287
Chi phí khác	1.884.330.145	861.682.753
Cộng	10.314.764.766	6.775.683.445

7. Thu nhập khác

	Lũy kế từ đầu năm đến cuối kỳ này	
	Năm nay	Năm trước
Hoàn nhập dự phòng bảo hành công trình	194.285.535	2.985.649.955
Thu nhập khác	4.050.313	53.122.523
Cộng	198.335.848	3.038.772.478

8. Chi phí khác

	Lũy kế từ đầu năm đến cuối kỳ này	
	Năm nay	Năm trước
Chi phí thưởng nhân viên	-	2.033.452.851
Chi phí khác	185.861	448.775.313
Cộng	185.861	2.482.228.164

CÔNG TY CỔ PHẦN CÔNG NGHỆ & TRUYỀN THÔNG VIỆT NAM

Địa chỉ: 21 VSIP II, đường số 1, khu công nghiệp Việt Nam – Singapore II, phường Hòa Phú, TP. Thủ Dầu Một, tỉnh Bình Dương

BÁO CÁO TÀI CHÍNH GIỮA NIÊN ĐỘ

6 tháng đầu của năm tài chính kết thúc ngày 31 tháng 12 năm 2017

Bản thuyết minh Báo cáo tài chính giữa niên độ (tiếp theo)

9. Lãi trên cổ phiếu

9a. Lãi cơ bản/suy giảm trên cổ phiếu

	Lũy kế từ đầu năm đến cuối kỳ này	
	Năm nay	Năm trước
Lợi nhuận kế toán sau thuế thu nhập doanh nghiệp	11.588.169.688	(2.828.794.032)
Trích quỹ khen thưởng, phúc lợi	-	-
Trích thường Hội đồng quản trị, Ban điều hành và Ban kiểm soát	-	-
Các khoản điều chỉnh tăng, giảm lợi nhuận kế toán để xác định lợi nhuận phân bổ cho cổ đông sở hữu cổ phiếu phổ thông	-	-
Lợi nhuận tính lãi cơ bản trên cổ phiếu	11.588.169.688	(2.828.794.032)
Số lượng bình quân gia quyền của cổ phiếu phổ thông đang lưu hành trong năm	24.485.000	24.485.000
Lãi cơ bản/suy giảm trên cổ phiếu	473	(116)

9b. Thông tin khác

Không có các giao dịch cổ phiếu phổ thông hoặc giao dịch cổ phiếu phổ thông tiềm năng nào xảy ra từ ngày kết thúc kỳ kế toán đến ngày công bố Báo cáo tài chính giữa niên độ này.

10. Chi phí sản xuất kinh doanh theo yếu tố

	Lũy kế từ đầu năm đến cuối kỳ này	
	Năm nay	Năm trước
Chi phí nguyên liệu, vật liệu	27.294.321.820	15.319.113.144
Chi phí nhân công	19.940.391.679	13.655.378.303
Chi phí khấu hao tài sản cố định	6.246.202.908	6.342.022.899
Chi phí dịch vụ mua ngoài	19.814.815.228	14.399.939.140
Chi phí khác	6.097.843.304	2.874.318.437
Cộng	79.393.574.939	52.590.771.923

VII. NHỮNG THÔNG TIN KHÁC

1. Tài sản cho thuê hoạt động

Tại ngày kết thúc kỳ kế toán, các khoản thanh toán tiền thuê tối thiểu trong tương lai thu được từ các hợp đồng thuê hoạt động không thể hủy ngang như sau:

	Số cuối kỳ	Số đầu năm
Từ 01 năm trở xuống	3.120.000.000	3.120.000.000
Trên 01 năm đến 05 năm	2.340.000.000	3.900.000.000
Trên 05 năm	-	-
Cộng	5.460.000.000	7.020.000.000

2. Giao dịch và số dư với các bên liên quan

Các bên liên quan với Công ty bao gồm: các thành viên quản lý chủ chốt, các cá nhân có liên quan với các thành viên quản lý chủ chốt và các bên liên quan khác.

CÔNG TY CỔ PHẦN CÔNG NGHỆ & TRUYỀN THÔNG VIỆT NAM

Địa chỉ: 21 VSIP II, đường số 1, khu công nghiệp Việt Nam – Singapore II, phường Hòa Phú, TP. Thủ Dầu Một, tỉnh Bình Dương

BÁO CÁO TÀI CHÍNH GIỮA NIÊN ĐỘ

6 tháng đầu của năm tài chính kết thúc ngày 31 tháng 12 năm 2017

Bản thuyết minh Báo cáo tài chính giữa niên độ (tiếp theo)

2a. *Giao dịch và số dư với các thành viên quản lý chủ chốt và các cá nhân có liên quan với các thành viên quản lý chủ chốt*

Các thành viên quản lý chủ chốt gồm: các thành viên Hội đồng quản trị và các thành viên Ban điều hành (Ban Tổng Giám đốc và Kế toán trưởng). Các cá nhân có liên quan với các thành viên quản lý chủ chốt là các thành viên mật thiết trong gia đình các thành viên quản lý chủ chốt.

Giao dịch với các thành viên quản lý chủ chốt và các cá nhân có liên quan với các thành viên quản lý chủ chốt

Công ty không phát sinh giao dịch bán hàng và cung cấp dịch vụ cũng như các giao dịch khác với các thành viên quản lý chủ chốt và các cá nhân có liên quan với các thành viên quản lý chủ chốt.

Công nợ với các thành viên quản lý chủ chốt và các cá nhân có liên quan với các thành viên quản lý chủ chốt

Công ty không có công nợ với các thành viên quản lý chủ chốt và các cá nhân có liên quan với các thành viên quản lý chủ chốt.

Thu nhập của các thành viên quản lý chủ chốt

	Lũy kế từ đầu năm đến cuối kỳ này	
	Năm nay	Năm trước
Tiền lương	632.348.002	820.400.000
Tiền thưởng	97.533.630	-
Cộng	<u>729.881.632</u>	<u>820.400.000</u>

2b. *Giao dịch và số dư với các bên liên quan khác*

Các bên liên quan khác với Công ty gồm:

Bên liên quan khác	Mối quan hệ
Tổng Công ty Đầu tư và Phát triển Công nghiệp - TNHH một thành viên	Công ty góp vốn
Tập đoàn Bru chính Viễn thông Việt Nam	Công ty góp vốn
Công ty Cổ phần Bệnh viện Mỹ Phước	Công ty cùng chủ đầu tư
Công ty Cổ phần Kinh doanh và Phát triển Bình Dương	Công ty cùng chủ đầu tư
Công ty Cổ phần Phát triển Đô thị	Công ty cùng chủ đầu tư
Công ty Cổ phần Phát triển Hạ tầng Kỹ thuật	Công ty cùng chủ đầu tư
Công ty Cổ phần Xây dựng và Giao thông Bình Dương	Công ty cùng chủ đầu tư
Trường đại học Quốc Tế Miền Đông	Công ty cùng chủ đầu tư
Công ty Cổ phần dược Becamex	Công ty cùng chủ đầu tư
Công ty Cổ phần Cao su Bình Dương	Công ty cùng chủ đầu tư
Công ty TNHH Becamex Tokyu	Công ty cùng chủ đầu tư
Công ty Cổ phần Bê tông Becamex	Công ty cùng chủ đầu tư
Công ty TNHH MTV Khách sạn Becamex	Công ty cùng chủ đầu tư
Công ty TNHH MTV Thương mại Becamex	Công ty cùng chủ đầu tư

CÔNG TY CỔ PHẦN CÔNG NGHỆ & TRUYỀN THÔNG VIỆT NAM

Địa chỉ: 21 VSIP II, đường số 1, khu công nghiệp Việt Nam – Singapore II, phường Hòa Phú, TP. Thủ Dầu Một, tỉnh Bình Dương

BÁO CÁO TÀI CHÍNH GIỮA NIÊN ĐỘ

6 tháng đầu của năm tài chính kết thúc ngày 31 tháng 12 năm 2017

Bản thuyết minh Báo cáo tài chính giữa niên độ (tiếp theo)

Giao dịch với các bên liên quan khác

Ngoài giao dịch về bán hàng và cung cấp dịch vụ đã được trình bày ở thuyết minh VI.1b, Công ty còn phát sinh thêm giao dịch khác với các bên liên quan khác như sau:

	Lũy kế từ đầu năm đến cuối kỳ này	
	Năm nay	Năm trước
Tổng Công ty đầu tư và phát triển công nghiệp - TNHH MTV		
Tiền điện phải trả	-	5.715.347
Phí quản lý và duy tu cơ sở hạ tầng	6.477.833	16.938.060
Tiền thuê đất	-	635.017.680
Cổ tức phải trả	3.896.400.000	-
Công ty Cổ phần Kinh doanh và Phát triển Bình Dương		
Mua nguyên vật liệu	170.774.920	-
Công ty TNHH Becamex Tokyu		
Tiền điện và tiền thuê phòng phải trả	42.197.056	34.581.503
Công ty Cổ phần Bê tông Becamex		
Mua nguyên vật liệu	1.256.498.300	-
Chi phí thi công, lắp đặt công trình	633.201.030	-

Công nợ với các bên liên quan khác

Công nợ với các bên liên quan khác được trình bày tại các thuyết minh số V.2, V.12 và V.13.

Các khoản công nợ phải thu các bên liên quan khác không có bảo đảm và sẽ được thanh toán bằng tiền. Không có khoản dự phòng phải thu khó đòi nào được lập cho các khoản nợ phải thu các bên liên quan khác.

3. Thông tin về bộ phận

Thông tin bộ phận được trình bày theo lĩnh vực kinh doanh và khu vực địa lý. Báo cáo bộ phận chính yếu là theo lĩnh vực kinh doanh.

3a. Thông tin về lĩnh vực kinh doanh

Công ty có các lĩnh vực kinh doanh chính sau:

- Lĩnh vực 01: Cung cấp dịch vụ.
- Lĩnh vực 02: Xây dựng công trình.
- Lĩnh vực 03: Các lĩnh vực khác

Thông tin về bộ phận theo lĩnh vực kinh doanh của Công ty được trình bày ở Phụ lục 02 đính kèm.

3b. Thông tin về khu vực địa lý

Toàn bộ hoạt động của Công ty chỉ diễn ra trên lãnh thổ Việt Nam.

CÔNG TY CỔ PHẦN CÔNG NGHỆ & TRUYỀN THÔNG VIỆT NAM

Địa chỉ: 21 VSIP II, đường số 1, khu công nghiệp Việt Nam – Singapore II, phường Hòa Phú, TP. Thủ Dầu Một, tỉnh Bình Dương

BÁO CÁO TÀI CHÍNH GIỮA NIÊN ĐỘ

6 tháng đầu của năm tài chính kết thúc ngày 31 tháng 12 năm 2017

Bản thuyết minh Báo cáo tài chính giữa niên độ (tiếp theo)

4. Sự kiện phát sinh sau ngày kết thúc kỳ kế toán

Không có sự kiện trọng yếu nào phát sinh sau ngày kết thúc kỳ kế toán yêu cầu phải điều chỉnh số liệu hoặc công bố trên Báo cáo tài chính giữa niên độ.

Bình Dương, ngày 26 tháng 7 năm 2017


Nguyễn Xuân Hạnh
Người lập biểu


Nguyễn Văn Phúc
Kế toán trưởng



Giang Quốc Dũng
Tổng Giám đốc

CÔNG TY CỔ PHẦN CÔNG NGHỆ & TRUYỀN THÔNG VIỆT NAM

Địa chỉ: 21 VSIP II, đường số 1, khu công nghiệp Việt Nam – Singapore II, phường Hòa Phú, TP. Thủ Dầu Một, tỉnh Bình Dương
BẢO CÁO TÀI CHÍNH GIỮA NIÊN ĐỘ

6 tháng đầu của năm tài chính kết thúc ngày 31 tháng 12 năm 2017

Phụ lục 01: Bảng đối chiếu biến động của vốn chủ sở hữu

	Vốn góp của chủ sở hữu	Quỹ đầu tư phát triển	Quỹ khác thuộc vốn chủ sở hữu	Lợi nhuận sau thuế chưa phân phối	Cộng
Số dư đầu năm trước	244.850.000.000	1.925.589.113	439.285.060	(87.148.424.900)	160.066.449.273
Lợi nhuận trong kỳ	-	-	-	(2.828.794.032)	(2.828.794.032)
Chia cổ tức trong kỳ	-	-	-	(101.920.000)	(101.920.000)
Số dư cuối kỳ trước	244.850.000.000	1.925.589.113	439.285.060	(90.079.138.932)	157.135.735.241
Số dư đầu năm nay	244.850.000.000	1.925.589.113	439.285.060	(83.629.733.988)	163.585.140.185
Lợi nhuận trong kỳ	-	-	-	11.588.169.688	11.588.169.688
Chia cổ tức trong kỳ	-	-	-	(3.937.105.000)	(3.937.105.000)
Số dư cuối kỳ này	244.850.000.000	1.925.589.113	439.285.060	(75.978.669.300)	171.236.204.873


Đơn vị tính: VND


Nguyễn Xuân Hạnh
Người lập

Nguyễn Văn Phúc
Kế toán trưởng

Bình Dương, ngày 26 tháng 7 năm 2017




Giảng Quốc Dũng
Tổng Giám đốc

361
G T
H A
N G
T H
N A
T. B

M.S.D
Q.T.A

CÔNG TY CỔ PHẦN CÔNG NGHỆ & TRUYỀN THÔNG VIỆT NAM

Địa chỉ: 21 VSP II, đường số 1, khu công nghiệp Việt Nam – Singapore II, phường Hòa Phú, TP. Thủ Dầu Một, tỉnh Bình Dương

BÁO CÁO TÀI CHÍNH GIỮA NIÊN ĐỘ

6 tháng đầu của năm tài chính kết thúc ngày 31 tháng 12 năm 2017

Phụ lục 02: Thông tin về bộ phận theo lĩnh vực kinh doanh

Đơn vị tính: VND

Thông tin về kết quả kinh doanh, tài sản cố định và các tài sản dài hạn khác và giá trị các khoản chi phí lớn không bằng tiền của bộ phận theo lĩnh vực kinh doanh của Công ty như sau:

Kỳ này	Lĩnh vực cung cấp dịch vụ	Lĩnh vực xây dựng công trình	Các lĩnh vực khác	Cộng
Doanh thu thuần về bán hàng và cung cấp dịch vụ ra bên ngoài	43.061.425.780	13.288.260.082	1.640.439.087	57.990.124.949
Doanh thu thuần về bán hàng và cung cấp dịch vụ giữa các bộ phận	-	-	-	-
Tổng doanh thu thuần về bán hàng và cung cấp dịch vụ	43.061.425.780	13.288.260.082	1.640.439.087	57.990.124.949
Kết quả kinh doanh theo bộ phận	17.332.762.163	2.652.200.670	390.183.995	20.375.146.828
Các chi phí không phân bổ theo bộ phận			(14.344.567.039)	(14.344.567.039)
Lợi nhuận từ hoạt động kinh doanh			6.030.579.789	6.030.579.789
Doanh thu hoạt động tài chính			8.886.890	8.886.890
Chi phí tài chính			7.880.327.500	7.880.327.500
Thu nhập khác			198.335.848	198.335.848
Chi phí khác			(185.861)	(185.861)
Chi phí thuế thu nhập doanh nghiệp hiện hành			(2.529.774.478)	(2.529.774.478)
Chi phí thuế thu nhập doanh nghiệp hoãn lại			-	-
Lợi nhuận sau thuế thu nhập doanh nghiệp				11.588.169.688
Tổng chi phí đã phát sinh để mua tài sản cố định và các tài sản dài hạn khác	10.669.194.763	3.292.390.633	406.446.461	14.368.031.857
Tổng chi phí khấu hao và phân bổ chi phí trả trước dài hạn	6.283.639.728	1.939.058.855	239.377.309	8.462.075.892
Tổng giá trị các khoản chi phí lớn không bằng tiền (trừ chi phí khấu hao và phân bổ chi phí trả trước dài hạn)	(7.772.608.226)	(2.398.537.386)	-	(10.467.245.662)



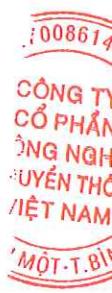
CÔNG TY CỔ PHẦN CÔNG NGHỆ & TRUYỀN THÔNG VIỆT NAM

Địa chỉ: 21 VSP II, đường số 1, khu công nghiệp Việt Nam – Singapore II, phường Hòa Phú, TP. Thủ Dầu Một, tỉnh Bình Dương
BÁO CÁO TÀI CHÍNH GIỮA NIÊN ĐỘ

6 tháng đầu của năm tài chính kết thúc ngày 31 tháng 12 năm 2017

Phụ lục 03: Thông tin về bộ phận theo lĩnh vực kinh doanh (tiếp theo)

	Lĩnh vực cung cấp dịch vụ	Lĩnh vực xây dựng công trình	Các lĩnh vực khác	Cộng
Kỳ trước				
Doanh thu thuần về bán hàng và cung cấp dịch vụ ra bên ngoài	32.396.654.218	15.635.586.856	1.769.356.635	49.801.597.709
Doanh thu thuần về bán hàng và cung cấp dịch vụ giữa các bộ phận	-	-	-	-
Tổng doanh thu thuần về bán hàng và cung cấp dịch vụ	32.396.654.218	15.635.586.856	1.769.356.635	49.801.597.709
Kết quả kinh doanh theo bộ phận	116.223.705	3.959.022.585	6.347.606	4.081.593.895
Các chi phí không phân bổ theo bộ phận				4.081.593.895
Lợi nhuận từ hoạt động kinh doanh				18.237.117
Doanh thu hoạt động tài chính				(7.485.169.358)
Chi phí tài chính				3.038.772.478
Thu nhập khác				(2.482.228.164)
Chi phí thuế thu nhập doanh nghiệp hiện hành				-
Chi phí thuế thu nhập doanh nghiệp hoãn lại				-
Lợi nhuận sau thuế thu nhập doanh nghiệp				(2.828.794.032)
Tổng chi phí đã phát sinh để mua tài sản cố định và các tài sản dài hạn khác	3.921.051.430	1.892.415.797	214.149.841	6.027.617.068
Tổng chi phí khấu hao và phân bổ chi phí trả trước dài hạn	5.227.722.542	2.523.054.057	285.514.223	8.036.290.823
Tổng giá trị các khoản chi phí lớn không bằng tiền (trừ chi phí khấu hao và phân bổ chi phí trả trước dài hạn)	(3.506.272.374)	(1.692.231.114)	(191.496.512)	(5.390.000.000)



CÔNG TY CỔ PHẦN CÔNG NGHỆ & TRUYỀN THÔNG VIỆT NAM

Địa chỉ: 21 VSIP II, đường số 1, khu công nghiệp Việt Nam – Singapore II, phường Hòa Phú, TP. Thủ Dầu Một, tỉnh Bình Dương
BÁO CÁO TÀI CHÍNH GIỮA NIÊN ĐỘ

6 tháng đầu của năm tài chính kết thúc ngày 31 tháng 12 năm 2017

Phụ lục 03: Thông tin về bộ phận theo lĩnh vực kinh doanh (tiếp theo)

Tài sản và nợ phải trả của bộ phận theo lĩnh vực kinh doanh của Công ty như sau:

Số cuối kỳ	Lĩnh vực cung cấp dịch vụ	Lĩnh vực xây dựng công trình	Các lĩnh vực khác	Cộng
Tài sản trực tiếp của bộ phận	37.109.199.069	46.714.577.629	451.847.947	84.275.624.645
Tài sản phân bổ cho bộ phận	-	-	-	-
Các tài sản không phân bổ theo bộ phận	-	-	-	198.843.660.045
Tổng tài sản				283.119.284.690
Nợ phải trả trực tiếp của bộ phận	2.891.017.840	2.304.269.435	-	5.195.287.275
Nợ phải trả phân bổ cho bộ phận	-	-	-	-
Nợ phải trả không phân bổ theo bộ phận	-	-	-	106.687.792.542
Tổng nợ phải trả				111.883.079.817
Số đầu năm				
Tài sản trực tiếp của bộ phận	36.521.288.853	19.024.162.255	399.332.552	55.944.783.660
Tài sản phân bổ cho bộ phận	-	-	-	-
Các tài sản không phân bổ theo bộ phận	-	-	-	225.578.548.585
Tổng tài sản				281.523.332.245
Nợ phải trả trực tiếp của bộ phận	9.132.298.090	2.211.434.795	-	11.343.732.885
Nợ phải trả phân bổ cho bộ phận	-	-	-	-
Nợ phải trả không phân bổ theo bộ phận	-	-	-	106.594.459.175
Tổng nợ phải trả				117.938.192.060

Bình Dương, ngày 26 tháng 7 năm 2017



Nguyễn Văn Phúc
Kế toán trưởng

Nguyễn Xuân Hạnh
Người lập



Nguyễn Văn Phúc
Kế toán trưởng

Giảng Quốc Dũng
Tổng Giám đốc