

CÔNG BỐ THÔNG TIN

Kính gửi: - Ủy ban Chứng khoán Nhà nước
- Sở Giao dịch Chứng Khoán Hà Nội

Công ty: Công ty Cổ phần Công nghệ & Truyền thông Việt Nam

Mã chứng khoán: TTN

Trụ sở chính: 21 VSIP II, đường số 1, Khu công nghiệp VSIP II, P. Hòa Phú, TP. Thủ Dầu Một, tỉnh Bình Dương.

Người thực hiện công bố thông tin: Ông Giang Quốc Dũng Chức vụ: Tổng Giám đốc

Loại công bố thông tin: 24 giờ 72 giờ bất thường yêu cầu định kỳ

Điện thoại: 0274.2220222

Fax: 0274.3635 200

Nội dung thông tin công bố: Báo cáo tài chính Quý 2 năm 2017 kèm Công văn giải trình chênh lệch lợi nhuận sau thuế quý 2/2017 so với cùng kỳ năm trước của Công ty Cổ phần Công nghệ & Truyền thông Việt Nam.

Công bố thông tin này được cập nhật trên Website Công ty ngày 20/07/2017 tại địa chỉ: <http://vntt.com.vn/codong/thong-bao>

Chúng tôi xin cam kết các thông tin công bố trên đây là đúng sự thật và hoàn toàn chịu trách nhiệm trước pháp luật về nội dung các thông tin đã công bố.

Ngày 20 tháng 07 năm 2017

Người thực hiện công bố thông tin

Tổng Giám đốc



Giang Quốc Dũng

Bình Dương, ngày 20 tháng 07 năm 2017

**Kính gửi : ỦY BAN CHỨNG KHOÁN NHÀ NƯỚC
SỞ GIAO DỊCH CHỨNG KHOÁN HÀ NỘI**

Tên công ty: Công ty Cổ phần Công nghệ & Truyền thông Việt Nam
Mã chứng khoán: TTN
Địa chỉ trụ sở chính: 21 VSIP II, đường số 1, khu công nghiệp Việt Nam –
Singapore II, P. Hòa Phú, TP.Thủ Dầu Một, Bình Dương
Điện thoại: 0274 2220222
Fax: 0274 3635 200

- Căn cứ: Thông tư 155/2015/TT-BTC ngày 6/10/2015 của Bộ Tài chính về việc hướng dẫn công bố thông tin trên thị trường chứng khoán;
- Căn cứ báo cáo tài chính quý 2/2017 của Công ty Cổ phần Công nghệ & Truyền thông Việt Nam.

Công ty Cổ phần Công nghệ & Truyền thông Việt Nam xin giải trình nguyên nhân về việc lãi quý 2/2017 với lãi quý 2/2016 như sau:

- Lãi sau thuế quý 2/2016 : 810.255.864 đồng
- Lãi sau thuế quý 2/2017: 5.056.168.611 đồng


Nguyên nhân chính:

- Hoàn nhập dự phòng giảm giá chứng khoán kinh doanh 5,39 tỷ.

Trên đây là báo cáo giải trình của Công ty Cổ phần Công nghệ & Truyền thông Việt Nam giải trình về việc lãi quý 2/2017 so với lãi quý 2/2016.

Trân trọng !

CÔNG TY CP CÔNG NGHỆ & TRUYỀN THÔNG VIỆT NAM
TỔNG GIÁM ĐỐC


Giang Quốc Dũng

CÔNG TY CỔ PHẦN CÔNG NGHỆ & TRUYỀN THÔNG VIỆT NAM

Địa chỉ: 21 VSIP II, đường số 1, khu công nghiệp Việt Nam – Singapore II, phường Hòa Phú, TP. Thủ Dầu Một, tỉnh Bình Du

BÁO CÁO TÀI CHÍNH

Quý 2 của năm tài chính kết thúc ngày 31 tháng 12 năm 2017

BẢNG CÂN ĐỐI KẾ TOÁN

(Dạng đầy đủ)

Tại ngày 30 tháng 06 năm 2017

Đơn vị tính: VND

| CHỈ TIÊU | Mã số | Thuyết minh | Số cuối kỳ | Số đầu năm |
|---|------------|-------------|------------------------|------------------------|
| A - TÀI SẢN NGẮN HẠN | 100 | | 107,998,650,671 | 123,074,305,860 |
| I. Tiền và các khoản tương đương tiền | 110 | V.1 | 2,444,184,250 | 2,503,428,001 |
| 1. Tiền | 111 | | 2,444,184,250 | 2,503,428,001 |
| 2. Các khoản tương đương tiền | 112 | | - | - |
| II. Đầu tư tài chính ngắn hạn | 120 | | - | - |
| 1. Chứng khoán kinh doanh | 121 | | - | - |
| 2. Dự phòng giảm giá chứng khoán kinh doanh | 122 | | - | - |
| 3. Đầu tư nắm giữ đến ngày đáo hạn | 123 | | - | - |
| III. Các khoản phải thu ngắn hạn | 130 | | 40,529,161,721 | 77,378,828,938 |
| 1. Phải thu ngắn hạn của khách hàng | 131 | V.2 | 34,048,043,627 | 70,128,556,660 |
| 2. Trả trước cho người bán ngắn hạn | 132 | V.3 | 2,146,411,222 | 3,125,996,664 |
| 3. Phải thu nội bộ ngắn hạn | 133 | | - | - |
| 4. Phải thu theo tiến độ kế hoạch hợp đồng xây dựng | 134 | | - | - |
| 5. Phải thu về cho vay ngắn hạn | 135 | | - | - |
| 6. Phải thu ngắn hạn khác | 136 | V.4a | 6,670,254,109 | 6,459,822,851 |
| 7. Dự phòng phải thu ngắn hạn khó đòi | 137 | V.5 | (2,335,547,237) | (2,335,547,237) |
| 8. Tài sản thiếu chờ xử lý | 139 | | - | - |
| IV. Hàng tồn kho | 140 | | 61,981,250,369 | 38,619,419,378 |
| 1. Hàng tồn kho | 141 | V.6 | 61,981,250,369 | 38,619,419,378 |
| 2. Dự phòng giảm giá hàng tồn kho | 149 | | - | - |
| V. Tài sản ngắn hạn khác | 150 | | 3,044,054,331 | 4,572,629,543 |
| 1. Chi phí trả trước ngắn hạn | 151 | V.7a | 348,711,617 | 925,836,277 |
| 2. Thuế giá trị gia tăng được khấu trừ | 152 | | 1,556,638,499 | - |
| 3. Thuế và các khoản khác phải thu Nhà nước | 153 | | 1,138,704,215 | 3,646,793,266 |
| 4. Giao dịch mua bán lại trái phiếu Chính phủ | 154 | | - | - |
| 5. Tài sản ngắn hạn khác | 155 | | - | - |

CÔNG TY CỔ PHẦN CÔNG NGHỆ & TRUYỀN THÔNG VIỆT NAM

Địa chỉ: 21 VSIP II, đường số 1, khu công nghiệp Việt Nam – Singapore II, phường Hòa Phú, TP. Thủ Dầu Một, tỉnh Bình Du

BÁO CÁO TÀI CHÍNH

Quý 2 của năm tài chính kết thúc ngày 31 tháng 12 năm 2017

Bảng cân đối kế toán (tiếp theo)

| CHỈ TIÊU | Mã số | Thuyết minh | Số cuối kỳ | Số đầu năm |
|---|------------|-------------|------------------------|------------------------|
| B- TÀI SẢN DÀI HẠN | 200 | | 174,575,613,462 | 158,449,026,385 |
| I. Các khoản phải thu dài hạn | 210 | | 431,173,588 | 500,542,476 |
| 1. Phải thu dài hạn của khách hàng | 211 | | - | - |
| 2. Trả trước cho người bán dài hạn | 212 | | - | - |
| 3. Vốn kinh doanh ở đơn vị trực thuộc | 213 | | - | - |
| 4. Phải thu nội bộ dài hạn | 214 | | - | - |
| 5. Phải thu về cho vay dài hạn | 215 | | - | - |
| 6. Phải thu dài hạn khác | 216 | V.4b | 431,173,588 | 500,542,476 |
| 7. Dự phòng phải thu dài hạn khó đòi | 219 | | - | - |
| II. Tài sản cố định | 220 | | 114,418,819,819 | 115,764,952,568 |
| 1. Tài sản cố định hữu hình | 221 | V.8 | 114,401,125,664 | 115,723,626,327 |
| - Nguyên giá | 222 | | 172,295,197,941 | 167,395,127,782 |
| - Giá trị hao mòn lũy kế | 223 | | (57,894,072,277) | (51,671,501,455) |
| 2. Tài sản cố định thuê tài chính | 224 | | - | - |
| - Nguyên giá | 225 | | - | - |
| - Giá trị hao mòn lũy kế | 226 | | - | - |
| 3. Tài sản cố định vô hình | 227 | V.9 | 17,694,155 | 41,326,241 |
| - Nguyên giá | 228 | | 7,518,362,917 | 7,518,362,917 |
| - Giá trị hao mòn lũy kế | 229 | | (7,500,668,762) | (7,477,036,676) |
| III. Bất động sản đầu tư | 230 | | - | - |
| - Nguyên giá | 231 | | - | - |
| - Giá trị hao mòn lũy kế | 232 | | - | - |
| IV. Tài sản dở dang dài hạn | 240 | | 8,958,226,198 | 3,013,994,484 |
| 1. Chi phí sản xuất, kinh doanh dở dang dài hạn | 241 | | - | - |
| 2. Chi phí xây dựng cơ bản dở dang | 242 | V.10 | 8,958,226,198 | 3,013,994,484 |
| V. Đầu tư tài chính dài hạn | 250 | | 39,200,000,000 | 28,910,000,000 |
| 1. Đầu tư vào công ty con | 251 | | - | - |
| 2. Đầu tư vào công ty liên doanh, liên kết | 252 | | - | - |
| 3. Đầu tư góp vốn vào đơn vị khác | 253 | V.11 | 49,000,000,000 | 49,000,000,000 |
| 4. Dự phòng đầu tư tài chính dài hạn | 254 | V.11 | (9,800,000,000) | (20,090,000,000) |
| 5. Đầu tư nắm giữ đến ngày đáo hạn | 255 | | - | - |
| VI. Tài sản dài hạn khác | 260 | | 11,567,393,857 | 10,259,536,857 |
| 1. Chi phí trả trước dài hạn | 261 | V.7b | 11,567,393,857 | 10,259,536,857 |
| 2. Tài sản thuế thu nhập hoãn lại | 262 | | - | - |
| 3. Thiết bị, vật tư, phụ tùng thay thế dài hạn | 263 | | - | - |
| 4. Tài sản dài hạn khác | 268 | | - | - |
| TỔNG CỘNG TÀI SẢN | 270 | | 282,574,264,133 | 281,523,332,245 |

CÔNG TY CỔ PHẦN CÔNG NGHỆ & TRUYỀN THÔNG VIỆT NAM

Địa chỉ: 21 VSIP II, đường số 1, khu công nghiệp Việt Nam – Singapore II, phường Hòa Phú, TP. Thủ Dầu Một, tỉnh Bình Du

BÁO CÁO TÀI CHÍNH

Quý 2 của năm tài chính kết thúc ngày 31 tháng 12 năm 2017

Bảng cân đối kế toán (tiếp theo)

| CHỈ TIÊU | Mã số | Thuyết minh | Số cuối kỳ | Số đầu năm |
|---|------------|-------------|------------------------|------------------------|
| | | | | |
| C - NỢ PHẢI TRẢ | 300 | | 111,406,591,166 | 117,938,192,060 |
| I. Nợ ngắn hạn | 310 | | 109,956,572,696 | 116,906,651,057 |
| 1. Phải trả người bán ngắn hạn | 311 | V.12 | 45,276,380,387 | 48,094,904,780 |
| 2. Người mua trả tiền trước ngắn hạn | 312 | V.13 | 259,117,784 | 361,970,281 |
| 3. Thuế và các khoản phải nộp Nhà nước | 313 | | 9,328,619 | 2,830,002,204 |
| 4. Phải trả người lao động | 314 | V.14 | 1,793,885,937 | 3,630,431,624 |
| 5. Chi phí phải trả ngắn hạn | 315 | V.15 | 3,445,241,001 | 11,911,167,332 |
| 6. Phải trả nội bộ ngắn hạn | 316 | | - | - |
| 7. Phải trả theo tiến độ kế hoạch hợp đồng xây dựng | 317 | | - | - |
| 8. Doanh thu chưa thực hiện ngắn hạn | 318 | V.16 | 2,632,713,556 | 8,770,327,809 |
| 9. Phải trả ngắn hạn khác | 319 | V.17a | 1,147,131,733 | 1,547,772,054 |
| 10. Vay và nợ thuê tài chính ngắn hạn | 320 | V.18a,c | 53,641,340,188 | 37,871,696,155 |
| 11. Dự phòng phải trả ngắn hạn | 321 | V.19a | 1,751,433,491 | 1,888,378,818 |
| 12. Quỹ khen thưởng, phúc lợi | 322 | | - | - |
| 13. Quỹ bình ổn giá | 323 | | - | - |
| 14. Giao dịch mua bán lại trái phiếu Chính phủ | 324 | | - | - |
| II. Nợ dài hạn | 330 | | 1,450,018,470 | 1,031,541,003 |
| 1. Phải trả người bán dài hạn | 331 | | - | - |
| 2. Người mua trả tiền trước dài hạn | 332 | | - | - |
| 3. Chi phí phải trả dài hạn | 333 | | - | - |
| 4. Phải trả nội bộ về vốn kinh doanh | 334 | | - | - |
| 5. Phải trả nội bộ dài hạn | 335 | | - | - |
| 6. Doanh thu chưa thực hiện dài hạn | 336 | | - | - |
| 7. Phải trả dài hạn khác | 337 | V.17b | 655,182,526 | 466,485,026 |
| 8. Vay và nợ thuê tài chính dài hạn | 338 | V.18b | 242,000,000 | 242,000,000 |
| 9. Trái phiếu chuyển đổi | 339 | | - | - |
| 10. Cổ phiếu ưu đãi | 340 | | - | - |
| 11. Thuế thu nhập hoãn lại phải trả | 341 | | - | - |
| 12. Dự phòng phải trả dài hạn | 342 | V.19b | 552,835,944 | 323,055,977 |
| 13. Quỹ phát triển khoa học và công nghệ | 343 | | - | - |

Báo cáo này phải được đọc cùng với Bản thuyết minh Báo cáo tài chính

CÔNG TY CỔ PHẦN CÔNG NGHỆ & TRUYỀN THÔNG VIỆT NAM

Địa chỉ: 21 VSIP II, đường số 1, khu công nghiệp Việt Nam – Singapore II, phường Hòa Phú, TP. Thủ Dầu Một, tỉnh Bình Dương


BÁO CÁO TÀI CHÍNH


Quý 2 của năm tài chính kết thúc ngày 31 tháng 12 năm 2017

Bảng cân đối kế toán (tiếp theo)

| CHỈ TIÊU | Mã số | Thuyết minh | Số cuối kỳ | Số đầu năm |
|--|------------|-------------|------------------------|------------------------|
| D - VỐN CHỦ SỞ HỮU | 400 | | 171,167,672,967 | 163,585,140,185 |
| I. Vốn chủ sở hữu | 410 | | 171,167,672,967 | 163,585,140,185 |
| 1. Vốn góp của chủ sở hữu | 411 | V.20b | 244,850,000,000 | 244,850,000,000 |
| - Cổ phiếu phổ thông có quyền biểu quyết | 411a | | 244,850,000,000 | 244,850,000,000 |
| - Cổ phiếu ưu đãi | 411b | | - | - |
| 2. Thặng dư vốn cổ phần | 412 | | - | - |
| 3. Quyền chọn chuyển đổi trái phiếu | 413 | | - | - |
| 4. Vốn khác của chủ sở hữu | 414 | | - | - |
| 5. Cổ phiếu quỹ | 415 | | - | - |
| 6. Chênh lệch đánh giá lại tài sản | 416 | | - | - |
| 7. Chênh lệch tỷ giá hối đoái | 417 | | - | - |
| 8. Quỹ đầu tư phát triển | 418 | V.20a | 1,925,589,113 | 1,925,589,113 |
| 9. Quỹ hỗ trợ sắp xếp doanh nghiệp | 419 | | - | - |
| 10. Quỹ khác thuộc vốn chủ sở hữu | 420 | V.20a | 439,285,060 | 439,285,060 |
| 11. Lợi nhuận sau thuế chưa phân phối | 421 | V.20a | (76,047,201,206) | (83,629,733,988) |
| - Lợi nhuận sau thuế chưa phân phối lũy kế đến cuối kỳ trước | 421a | | (87,566,838,988) | (83,629,733,988) |
| - Lợi nhuận sau thuế chưa phân phối kỳ này | 421b | | 11,519,637,782 | - |
| 12. Nguồn vốn đầu tư xây dựng cơ bản | 422 | | - | - |
| II. Nguồn kinh phí và quỹ khác | 430 | | - | - |
| 1. Nguồn kinh phí | 431 | | - | - |
| 2. Nguồn kinh phí đã hình thành tài sản cố định | 432 | | - | - |
| TỔNG CỘNG NGUỒN VỐN | 440 | | 282,574,264,133 | 281,523,332,245 |

Bình Dương, ngày 20 tháng 07 năm 2017


 Nguyễn Xuân Hạnh
 Người lập


 Nguyễn Văn Phúc
 Kế toán trưởng


 Giang Quốc Dũng
 Tổng Giám đốc


CÔNG TY CỔ PHẦN CÔNG NGHỆ & TRUYỀN THÔNG VIỆT NAM

Địa chỉ: 21 VSIP II, đường số 1, khu công nghiệp Việt Nam – Singapore II, phường Hòa Phú, TP. Thủ Dầu Một, tỉnh Bình Dương

BÁO CÁO TÀI CHÍNH GIỮA NIÊN ĐỘ

Quý 2 của năm tài chính kết thúc ngày 31 tháng 12 năm 2017

BÁO CÁO KẾT QUẢ HOẠT ĐỘNG KINH DOANH

(Đơn vị: VND)

Quý 2 của năm tài chính kết thúc ngày 31 tháng 12 năm 2017


Đơn vị tính: VND


| CHỈ TIÊU | Mã số | Thuyết minh | Quý 2 | | Lấy kể từ đầu năm đến cuối kỳ này | |
|--|-------|-------------|-----------------|-----------------|-----------------------------------|-----------------|
| | | | Năm nay | Năm trước | Năm nay | Năm trước |
| 1. Doanh thu bán hàng và cung cấp dịch vụ | 01 | VI.1 | 31,467,735,493 | 32,933,894,300 | 56,708,026,868 | 49,801,597,709 |
| 2. Các khoản giảm trừ doanh thu | 02 | | (142,537) | - | 7,237,571 | - |
| 3. Doanh thu thuần về bán hàng và cung cấp dịch vụ | 10 | | 31,467,878,030 | 32,933,894,300 | 56,700,789,297 | 49,801,597,709 |
| 4. Giá vốn hàng bán | 11 | VI.2 | 22,783,257,101 | 22,542,481,021 | 38,888,481,714 | 36,483,579,721 |
| 5. Lợi nhuận gộp về bán hàng và cung cấp dịch vụ | 20 | | 8,684,620,929 | 10,391,413,279 | 17,812,307,583 | 13,318,017,988 |
| 6. Doanh thu hoạt động tài chính | 21 | VI.3 | 5,183,372 | 7,782,049 | 8,886,890 | 18,237,117 |
| 7. Chi phí tài chính | 22 | VI.4 | (4,066,461,714) | 6,815,317,341 | (7,880,327,500) | 7,485,169,358 |
| Trong đó: chi phí lãi vay | 23 | | 1,323,093,223 | 1,450,922,429 | 2,409,227,437 | 2,092,745,531 |
| 8. Chi phí bán hàng | 25 | VI.5 | 752,232,263 | 1,127,712,161 | 1,603,962,948 | 2,460,740,648 |
| 9. Chi phí quản lý doanh nghiệp | 26 | VI.6 | 4,633,345,316 | 3,523,843,932 | 10,263,429,729 | 6,775,683,445 |
| 10. Lợi nhuận thuần từ hoạt động kinh doanh | 30 | | 7,370,688,436 | (1,067,678,106) | 13,834,129,296 | (3,385,338,346) |
| 11. Thu nhập khác | 31 | VI.7 | 198,307,002 | 2,989,348,429 | 198,335,848 | 3,038,772,478 |
| 12. Chi phí khác | 32 | VI.8 | 185,326 | 1,111,414,459 | 185,861 | 2,482,228,164 |
| 13. Lợi nhuận khác | 40 | | 198,121,676 | 1,877,933,970 | 198,149,987 | 556,544,314 |
| 14. Tổng lợi nhuận kế toán trước thuế | 50 | | 7,568,810,112 | 810,255,864 | 14,032,279,283 | (2,828,794,032) |



| CHỈ TIÊU | Mã số | Thuyết minh | Quý 2 | | Lũy kế từ đầu năm đến cuối kỳ này | | |
|--|-------|-------------|---------------|-------------|-----------------------------------|-----------------|-----------|
| | | | Năm nay | Năm trước | Năm nay | Năm trước | Năm trước |
| 15. Chi phí thuế thu nhập doanh nghiệp hiện hành | 51 | | 2,512,641,501 | - | 2,512,641,501 | - | - |
| 16. Chi phí thuế thu nhập doanh nghiệp hoãn lại | 52 | | - | - | - | - | - |
| 17. Lợi nhuận sau thuế thu nhập doanh nghiệp | 60 | | 5,056,168,611 | 810,255,864 | 11,519,637,782 | (2,828,794,032) | |
| 18. Lợi cơ bản trên cổ phiếu | 70 | VI.9 | 207 | 33 | 470 | (116) | |
| 19. Lợi suy giảm trên cổ phiếu | 71 | VI.9 | 207 | 33 | 470 | (116) | |

Bình Dương, ngày 20 tháng 07 năm 2017


 Nguyễn Xuân Hành
 Người lập biểu


 Nguyễn Văn Phúc
 Kế toán trưởng


 Ông Giám đốc
 Tổng Giám đốc



CÔNG TY CỔ PHẦN CÔNG NGHỆ & TRUYỀN THÔNG VIỆT NAM

Địa chỉ: 21 VSIP II, đường số 1, khu công nghiệp Việt Nam – Singapore II, phường Hòa Phú, TP. Thủ Dầu Một, tỉnh Bình Dương

BÁO CÁO TÀI CHÍNH GIỮA NIÊN ĐỘ

Quý 2 của năm tài chính kết thúc ngày 31 tháng 12 năm 2017

BÁO CÁO LƯU CHUYỂN TIỀN TỆ

(Theo Phương Pháp trực tiếp)

Quý 2 của năm tài chính kết thúc ngày 31 tháng 12 năm 2017

Đơn vị tính: VND

| CHỈ TIÊU | Mã số | Thuyết minh | Lũy kế từ đầu năm đến cuối kỳ này | |
|--|-----------|-------------|-----------------------------------|------------------------|
| | | | Năm nay | Năm trước |
| I. Lưu chuyển tiền từ hoạt động kinh doanh | | | | |
| 1. Tiền thu bán hàng, cung cấp dịch vụ và doanh thu khác | 01 | | 92,218,584,709 | 83,392,392,657 |
| 2. Tiền chi trả cho người cung cấp hàng hóa và dịch vụ | 02 | | (56,526,263,731) | (48,261,551,365) |
| 3. Tiền chi trả cho người lao động | 03 | | (15,436,980,270) | (9,047,384,910) |
| 4. Tiền chi trả lãi vay | 04 | | (2,093,137,117) | (2,092,745,531) |
| 5. Thuế thu nhập doanh nghiệp đã nộp | 05 | | - | - |
| 6. Tiền thu khác từ hoạt động kinh doanh | 06 | | 798,584,085 | 1,430,014,424 |
| 7. Tiền chi khác cho hoạt động kinh doanh | 07 | | (12,358,722,194) | (11,316,099,582) |
| Lưu chuyển tiền thuần từ hoạt động kinh doanh | 20 | | 6,602,065,482 | 14,104,625,693 |
| II. Lưu chuyển tiền từ hoạt động đầu tư | | | | |
| 1. Tiền chi để mua sắm, xây dựng tài sản cố định và các tài sản dài hạn khác | 21 | | (18,488,213,266) | (2,883,234,658) |
| 2. Tiền thu từ thanh lý, nhượng bán tài sản cố định và các tài sản dài hạn khác | 22 | | - | - |
| 3. Tiền chi cho vay, mua các công cụ nợ của đơn vị khác | 23 | | - | - |
| 4. Tiền thu hồi cho vay, bán lại các công cụ nợ của đơn vị khác | 24 | | - | - |
| 5. Tiền chi đầu tư, góp vốn vào đơn vị khác | 25 | | - | - |
| 6. Tiền thu hồi đầu tư, góp vốn vào đơn vị khác | 26 | | - | - |
| 7. Tiền thu lãi cho vay, cổ tức và lợi nhuận được chia | 27 | | - | - |
| Lưu chuyển tiền thuần từ hoạt động đầu tư | 30 | | (18,488,213,266) | (2,883,234,658) |
| III. Lưu chuyển tiền từ hoạt động tài chính | | | | |
| 1. Tiền thu từ Phát hành cổ phiếu, nhận góp vốn của chủ sở hữu | 31 | | - | - |
| 2. Tiền trả lại vốn góp cho các chủ sở hữu, mua lại cổ Phiếu của doanh nghiệp đã Phát hành | 32 | | - | - |

Báo cáo này phải được đọc cùng với Bản thuyết minh Báo cáo tài chính

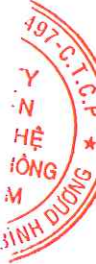
| CHỈ TIÊU | Mã số | Thuyết minh | Lũy kế từ đầu năm đến cuối kỳ này | |
|---|-----------|-------------|-----------------------------------|-------------------------|
| | | | Năm nay | Năm trước |
| 3. Tiền thu từ đi vay | 33 | | 69,685,866,530 | 32,127,354,435 |
| 4. Tiền trả nợ gốc vay | 34 | | (53,916,222,497) | (46,885,422,667) |
| 5. Tiền trả nợ gốc thuê tài chính | 35 | | - | - |
| 6. Cổ tức, lợi nhuận đã trả cho chủ sở hữu | 36 | | (3,942,740,000) | (101,920,000) |
| <i>Lưu chuyển tiền thuần từ hoạt động tài chính</i> | <i>40</i> | | <i>11,826,904,033</i> | <i>(14,859,988,232)</i> |
| Lưu chuyển tiền thuần trong kỳ (50=20+30+40) | 50 | | (59,243,751) | (3,638,597,197) |
| Tiền và tương đương tiền đầu năm | 60 | | 2,503,428,001 | 8,795,645,149 |
| Ảnh hưởng của thay đổi tỷ giá hối đoái quy đổi ngoại tệ | 61 | | - | - |
| Tiền và tương đương tiền cuối kỳ (70=50+60+61) | 70 | 3 | 2,444,184,250 | 5,157,047,952 |

Bình Dương, ngày 20 tháng 07 năm 2017

Nguyễn Xuân Hạnh
Người lập biểu

Nguyễn Văn Phúc
Kế toán trưởng

Giảng Quốc Dũng
Tổng Giám đốc



CÔNG TY CỔ PHẦN CÔNG NGHỆ & TRUYỀN THÔNG VIỆT NAM

Địa chỉ: 21 VSIP II, đường số 1, khu công nghiệp Việt Nam – Singapore II, phường Hòa Phú, TP. Thủ Dầu Một, tỉnh Bình Dương

BÁO CÁO TÀI CHÍNH

Quý 2 của năm tài chính kết thúc ngày 31 tháng 12 năm 2017

BẢN THUYẾT MINH BÁO CÁO TÀI CHÍNH

Quý 2 của năm tài chính kết thúc ngày 30 tháng 06 năm 2017

I. ĐẶC ĐIỂM HOẠT ĐỘNG

1. Hình thức sở hữu vốn

Công ty Cổ phần Công nghệ & Truyền thông Việt Nam (sau đây gọi tắt là “Công ty”) là công ty cổ phần.

2. Lĩnh vực kinh doanh

Công ty kinh doanh trong nhiều lĩnh vực khác nhau.

3. Ngành nghề kinh doanh

Hoạt động kinh doanh chính của Công ty là: Dịch vụ viễn thông, công nghệ thông tin và tích hợp hệ thống; Khảo sát, tư vấn và thi công, lắp đặt các công trình: viễn thông, công nghệ thông tin và tự động; công trình điện, điện tử, công trình điện lạnh, công trình cấp thoát nước, công trình phòng cháy chữa cháy; Phân phối, đại lý kinh doanh hàng hóa và thiết bị: điện, điện tử, viễn thông, công nghệ thông tin, vật liệu xây dựng, văn phòng và dân dụng.

4. Chu kỳ sản xuất, kinh doanh thông thường

Chu kỳ sản xuất kinh doanh thông thường của Công ty không quá 12 tháng.

5. Cấu trúc Công ty

Các Đơn vị trực thuộc không có tư cách pháp nhân hạch toán phụ thuộc

| Tên đơn vị | Địa chỉ |
|--|--|
| Chi nhánh Công ty CP Công nghệ & Truyền thông Việt Nam | 21 Vsip II, đường số 1, Khu công nghiệp Việt Nam – Trung tâm Singapore II, phường Phú Hòa, TP. Thủ Dầu Một, tỉnh Bình Dương. |
| Văn phòng đại diện tại TP. Hải Phòng – Công ty Cổ phần Công nghệ & Truyền thông Việt Nam | Số 3, đường Bắc Nam khu đô thị, công nghiệp và dịch vụ VSIP Hải Phòng, xã An Lữ, huyện Thủy Nguyên, TP. Hải Phòng. |
| Văn phòng đại diện tại Quảng Ngãi – Công ty Cổ phần Công nghệ & Truyền thông Việt Nam | Số 8 Đại lộ Hữu Nghị, Khu công nghiệp Việt Nam Singapore, Xã Tịnh Phong, huyện Sơn Tịnh, tỉnh Quảng Ngãi. |

6. Tuyên bố về khả năng so sánh thông tin trên Báo cáo tài chính

Các số liệu tương ứng của năm trước so sánh được với số liệu của năm nay.

7. Nhân viên

Tại ngày kết thúc năm tài chính Công ty có 265 nhân viên đang làm việc (số đầu năm là 275 nhân viên).

II. NĂM TÀI CHÍNH, ĐƠN VỊ TIỀN TỆ SỬ DỤNG TRONG KẾ TOÁN

1. Năm tài chính

CÔNG TY CỔ PHẦN CÔNG NGHỆ & TRUYỀN THÔNG VIỆT NAM

Địa chỉ: 21 VSIP II, đường số 1, khu công nghiệp Việt Nam – Singapore II, phường Hòa Phú, TP. Thủ Dầu Một, tỉnh Bình Dương

BÁO CÁO TÀI CHÍNH

Quý 2 của năm tài chính kết thúc ngày 31 tháng 12 năm 2017

Bản thuyết minh Báo cáo tài chính (tiếp theo)

Năm tài chính của Công ty bắt đầu từ ngày 01 tháng 01 và kết thúc vào ngày 31 tháng 12 hàng năm.

2. Đơn vị tiền tệ sử dụng trong kế toán

Đơn vị tiền tệ sử dụng trong kế toán là Đồng Việt Nam (VND) do phần lớn các nghiệp vụ được thực hiện bằng đơn vị tiền tệ VND.

III. CHUẨN MỰC VÀ CHẾ ĐỘ KẾ TOÁN ÁP DỤNG

1. Chế độ kế toán áp dụng

Công ty áp dụng các Chuẩn mực Kế toán Việt Nam, Chế độ Kế toán doanh nghiệp Việt Nam được ban hành theo Thông tư số 200/2014/TT-BTC ngày 22 tháng 12 năm 2014 và các thông tư hướng dẫn thực hiện Chuẩn mực kế toán của Bộ Tài chính trong việc lập và trình bày Báo cáo tài chính.

2. Tuyên bố về việc tuân thủ chuẩn mực kế toán và chế độ kế toán

Ban Tổng Giám đốc đảm bảo đã tuân thủ yêu cầu của các Chuẩn mực Kế toán Việt Nam, Chế độ Kế toán doanh nghiệp Việt Nam được ban hành theo Thông tư số 200/2014/TT-BTC ngày 22 tháng 12 năm 2014 cũng như các thông tư hướng dẫn thực hiện Chuẩn mực kế toán của Bộ Tài chính trong việc lập và trình bày Báo cáo tài chính.

IV. CÁC CHÍNH SÁCH KẾ TOÁN ÁP DỤNG

1. Cơ sở lập Báo cáo tài chính

Báo cáo tài chính được lập trên cơ sở kế toán dồn tích (trừ các thông tin liên quan đến các luồng tiền).

2. Các giao dịch bằng ngoại tệ

Các giao dịch phát sinh bằng ngoại tệ được chuyển đổi theo tỷ giá tại ngày phát sinh giao dịch. Số dư các khoản mục tiền tệ có gốc ngoại tệ tại ngày kết thúc năm tài chính được quy đổi theo tỷ giá tại ngày này.

Chênh lệch tỷ giá phát sinh trong kỳ từ các giao dịch bằng ngoại tệ được ghi nhận vào doanh thu hoạt động tài chính hoặc chi phí tài chính. Chênh lệch tỷ giá do đánh giá lại các khoản mục tiền tệ có gốc ngoại tệ tại ngày kết thúc năm tài chính sau khi bù trừ chênh lệch tăng và chênh lệch giảm được ghi nhận vào doanh thu hoạt động tài chính hoặc chi phí tài chính.

Tỷ giá sử dụng để quy đổi các giao dịch phát sinh bằng ngoại tệ là tỷ giá giao dịch thực tế tại thời điểm phát sinh giao dịch. Tỷ giá giao dịch thực tế đối với các giao dịch bằng ngoại tệ được xác định như sau:

- Đối với hợp đồng mua bán ngoại tệ (hợp đồng mua bán ngoại tệ giao ngay, hợp đồng kỳ hạn, hợp đồng tương lai, hợp đồng quyền chọn, hợp đồng hoán đổi): tỷ giá ký kết trong hợp đồng mua, bán ngoại tệ giữa Công ty và ngân hàng.
- Đối với các khoản góp vốn hoặc nhận vốn góp: tỷ giá mua ngoại tệ của ngân hàng nơi Công ty mở tài khoản để nhận vốn của nhà đầu tư tại ngày góp vốn.
- Đối với nợ phải thu: tỷ giá mua ngoại tệ của ngân hàng thương mại nơi Công ty chi định khách hàng thanh toán tại thời điểm giao dịch phát sinh.

CÔNG TY CỔ PHẦN CÔNG NGHỆ & TRUYỀN THÔNG VIỆT NAM

Địa chỉ: 21 VSIP II, đường số 1, khu công nghiệp Việt Nam – Singapore II, phường Hòa Phú, TP. Thủ Dầu Một, tỉnh Bình Dương

BÁO CÁO TÀI CHÍNH

Quý 2 của năm tài chính kết thúc ngày 31 tháng 12 năm 2017

Bản thuyết minh Báo cáo tài chính (tiếp theo)

- Đối với nợ phải trả: tỷ giá bán ngoại tệ của ngân hàng thương mại nơi Công ty dự kiến giao dịch tại thời điểm giao dịch phát sinh.
- Đối với các giao dịch mua sắm tài sản hoặc các khoản chi phí được thanh toán ngay bằng ngoại tệ (không qua các tài khoản phải trả): tỷ giá mua ngoại tệ của ngân hàng thương mại nơi Công ty thực hiện thanh toán.

Tỷ giá sử dụng để đánh giá lại số dư các khoản mục tiền tệ có gốc ngoại tệ tại ngày kết thúc năm tài chính được xác định theo nguyên tắc sau:

- Đối với các khoản ngoại tệ gửi ngân hàng: tỷ giá mua ngoại tệ của ngân hàng nơi Công ty mở tài khoản ngoại tệ.
- Đối với các khoản mục tiền tệ có gốc ngoại tệ được phân loại là tài sản khác: tỷ giá mua ngoại tệ của Ngân hàng Thương mại Cổ phần Đầu tư và Phát triển Việt Nam – Chi nhánh Bình Dương (Ngân hàng Công ty thường xuyên có giao dịch).
- Đối với các khoản mục tiền tệ có gốc ngoại tệ được phân loại là nợ phải trả: tỷ giá bán ngoại tệ của Ngân hàng Thương mại Cổ phần Đầu tư và Phát triển Việt Nam – Chi nhánh Bình Dương (Ngân hàng Công ty thường xuyên có giao dịch).

3. Tiền và các khoản tương đương tiền

Tiền bao gồm tiền mặt và tiền gửi ngân hàng không kỳ hạn. Các khoản tương đương tiền là các khoản đầu tư ngắn hạn có thời hạn thu hồi không quá 03 tháng kể từ ngày đầu tư, có khả năng chuyển đổi dễ dàng thành một lượng tiền xác định và không có rủi ro trong việc chuyển đổi thành tiền tại thời điểm báo cáo.

4. Các khoản đầu tư tài chính

Các khoản đầu tư vào công cụ vốn của đơn vị khác

Đầu tư vào công cụ vốn của đơn vị khác bao gồm các khoản đầu tư công cụ vốn nhưng Công ty không có quyền kiểm soát, đồng kiểm soát hoặc có ảnh hưởng đáng kể đối với bên được đầu tư.

Các khoản đầu tư vào công cụ vốn của đơn vị khác được ghi nhận ban đầu theo giá gốc, bao gồm giá mua hoặc khoản góp vốn cộng các chi phí trực tiếp liên quan đến hoạt động đầu tư. Cổ tức và lợi nhuận của các kỳ trước khi khoản đầu tư được mua được hạch toán giảm giá trị của chính khoản đầu tư đó. Cổ tức và lợi nhuận của các kỳ sau khi khoản đầu tư được mua được ghi nhận doanh thu. Cổ tức được nhận bằng cổ phiếu chỉ được theo dõi số lượng cổ phiếu tăng thêm, không ghi nhận giá trị cổ phiếu nhận được.

Dự phòng tổn thất cho các khoản đầu tư vào công cụ vốn của đơn vị khác được trích lập như sau:

- Đối với khoản đầu tư vào cổ phiếu niêm yết hoặc giá trị hợp lý khoản đầu tư được xác định tin cậy, việc lập dự phòng dựa trên giá trị thị trường của cổ phiếu.
- Đối với khoản đầu tư không xác định được giá trị hợp lý tại thời điểm báo cáo, việc lập dự phòng được thực hiện căn cứ vào khoản lỗ của bên được đầu tư với mức trích lập bằng chênh lệch giữa vốn góp thực tế của các bên tại đơn vị khác và vốn chủ sở hữu thực có nhân với tỷ lệ góp vốn của Công ty so với tổng số vốn góp thực tế của các bên tại đơn vị khác.

Tăng, giảm số dự phòng tổn thất đầu tư vào công cụ vốn của đơn vị khác cần phải trích lập tại ngày kết thúc năm tài chính được ghi nhận vào chi phí tài chính.

5. Các khoản phải thu

Các khoản nợ phải thu được trình bày theo giá trị ghi sổ trừ đi các khoản dự phòng phải thu khó đòi.

CÔNG TY CỔ PHẦN CÔNG NGHỆ & TRUYỀN THÔNG VIỆT NAM

Địa chỉ: 21 VSIP II, đường số 1, khu công nghiệp Việt Nam – Singapore II, phường Hòa Phú, TP. Thủ Dầu Một, tỉnh Bình Dương

BÁO CÁO TÀI CHÍNH

Quý 2 của năm tài chính kết thúc ngày 31 tháng 12 năm 2017

Bản thuyết minh Báo cáo tài chính (tiếp theo)

Việc phân loại các khoản phải thu là phải thu khách hàng và phải thu khác được thực hiện theo nguyên tắc sau:

- Phải thu của khách hàng phản ánh các khoản phải thu mang tính chất thương mại phát sinh từ giao dịch có tính chất mua – bán giữa Công ty và người mua là đơn vị độc lập với Công ty.
- Phải thu khác phản ánh các khoản phải thu không có tính thương mại, không liên quan đến giao dịch mua – bán.

Dự phòng phải thu khó đòi được lập cho từng khoản nợ phải thu khó đòi căn cứ vào tuổi nợ quá hạn của các khoản nợ hoặc dự kiến mức tổn thất có thể xảy ra, cụ thể như sau:

- Đối với nợ phải thu quá hạn thanh toán:
 - 30% giá trị đối với khoản nợ phải thu quá hạn từ trên 06 tháng đến dưới 01 năm.
 - 50% giá trị đối với khoản nợ phải thu quá hạn từ 01 năm đến dưới 02 năm.
 - 70% giá trị đối với khoản nợ phải thu quá hạn từ 02 năm đến dưới 03 năm.
 - 100% giá trị đối với khoản nợ phải thu quá hạn từ 03 năm trở lên.
- Đối với nợ phải thu chưa quá hạn thanh toán nhưng khó có khả năng thu hồi: căn cứ vào dự kiến mức tổn thất để lập dự phòng.

Tăng, giảm số dư dự phòng nợ phải thu khó đòi cần phải trích lập tại ngày kết thúc năm tài chính được ghi nhận vào chi phí quản lý doanh nghiệp.

6. Hàng tồn kho

Hàng tồn kho được ghi nhận theo giá thấp hơn giữa giá gốc và giá trị thuần có thể thực hiện được.

Giá gốc hàng tồn kho được xác định như sau:

- Nguyên vật liệu, hàng hóa: bao gồm chi phí mua và các chi phí liên quan trực tiếp khác phát sinh để có được hàng tồn kho ở địa điểm và trạng thái hiện tại.
- Chi phí sản xuất kinh doanh dở dang: bao gồm chi phí nguyên vật liệu chính, chi phí nhân công và các chi phí có liên quan trực tiếp khác.

Giá xuất kho được tính theo phương pháp bình quân gia quyền và được hạch toán theo phương pháp kê khai thường xuyên.

Giá trị thuần có thể thực hiện được là giá bán ước tính của hàng tồn kho trong kỳ sản xuất, kinh doanh bình thường trừ chi phí ước tính để hoàn thành và chi phí ước tính cần thiết cho việc tiêu thụ chúng.

Dự phòng giảm giá hàng tồn kho được lập cho từng mặt hàng tồn kho có giá gốc lớn hơn giá trị thuần có thể thực hiện được. Tăng, giảm số dư dự phòng giảm giá hàng tồn kho cần phải trích lập tại ngày kết thúc năm tài chính được ghi nhận vào giá vốn hàng bán.

7. Chi phí trả trước

Chi phí trả trước bao gồm các chi phí thực tế đã phát sinh nhưng có liên quan đến kết quả hoạt động sản xuất kinh doanh của nhiều năm tài chính. Chi phí trả trước của Công ty chủ yếu là công cụ, dụng cụ, chi phí thuê đất, vật tư thiết bị khảo sát và chi phí xây dựng, sửa chữa. Các chi phí trả trước này được phân bổ trong khoảng thời gian trả trước hoặc thời gian các lợi ích kinh tế tương ứng được tạo ra từ các chi phí này.

CÔNG TY CỔ PHẦN CÔNG NGHỆ & TRUYỀN THÔNG VIỆT NAM

Địa chỉ: 21 VSIP II, đường số 1, khu công nghiệp Việt Nam – Singapore II, phường Hòa Phú, TP. Thủ Dầu Một, tỉnh Bình Dương

BÁO CÁO TÀI CHÍNH

Quý 2 của năm tài chính kết thúc ngày 31 tháng 12 năm 2017

Bản thuyết minh Báo cáo tài chính (tiếp theo)

Công cụ, dụng cụ

Các công cụ, dụng cụ đã đưa vào sử dụng được phân bổ vào chi phí theo phương pháp đường thẳng với thời gian phân bổ không quá 02 năm.

Chi phí thuê đất

Chi phí thuê đất là khoản tiền thuê đã trả cho phần đất Công ty đang sử dụng. Chi phí thuê đất được phân bổ theo thời hạn qui định trên hợp đồng thuê đất.

Vật tư, thiết bị khấu sát

Vật tư, thiết bị lắp đặt công trình đã đưa vào sử dụng được phân bổ vào chi phí theo phương pháp đường thẳng với thời gian phân bổ không quá 05 năm.

Chi phí xây dựng, sửa chữa

Chi phí xây dựng, sửa chữa được phân bổ vào chi phí theo phương pháp đường thẳng với thời gian phân bổ không quá 03 năm.

Các chi phí khác

Các chi phí khác được phân bổ vào chi phí theo phương pháp đường thẳng với thời gian phân bổ không quá 02 năm.

8. Tài sản thuê hoạt động

Thuê tài sản được phân loại là thuê hoạt động nếu phần lớn rủi ro và lợi ích gắn liền với quyền sở hữu tài sản thuộc về người cho thuê. Chi phí thuê hoạt động được phản ánh vào chi phí theo phương pháp đường thẳng cho suốt thời hạn thuê tài sản, không phụ thuộc vào phương thức thanh toán tiền thuê.

9. Tài sản cố định hữu hình

Tài sản cố định hữu hình được thể hiện theo nguyên giá trừ hao mòn lũy kế. Nguyên giá tài sản cố định hữu hình bao gồm toàn bộ các chi phí mà Công ty phải bỏ ra để có được tài sản cố định tính đến thời điểm đưa tài sản đó vào trạng thái sẵn sàng sử dụng. Các chi phí phát sinh sau ghi nhận ban đầu chỉ được ghi tăng nguyên giá tài sản cố định nếu các chi phí này chắc chắn làm tăng lợi ích kinh tế trong tương lai do sử dụng tài sản đó. Các chi phí phát sinh không thỏa mãn điều kiện trên được ghi nhận là chi phí sản xuất, kinh doanh trong năm.

Khi tài sản cố định hữu hình được bán hay thanh lý, nguyên giá và giá trị hao mòn lũy kế được xóa sổ và lãi, lỗ phát sinh do thanh lý được ghi nhận vào thu nhập hay chi phí trong năm.

Tài sản cố định hữu hình được khấu hao theo phương pháp đường thẳng dựa trên thời gian hữu dụng ước tính. Số năm khấu hao của các loại tài sản cố định hữu hình như sau:

| <u>Loại tài sản cố định</u> | <u>Số năm</u> |
|---------------------------------|---------------|
| Nhà cửa, vật kiến trúc | 03 – 15 |
| Máy móc và thiết bị | 03 – 15 |
| Phương tiện vận tải, truyền dẫn | 05 – 20 |
| Thiết bị, dụng cụ quản lý | 05 |
| Tài sản cố định hữu hình khác | 03 |

10. Tài sản cố định vô hình

Tài sản cố định vô hình được thể hiện theo nguyên giá trừ hao mòn lũy kế.

CÔNG TY CỔ PHẦN CÔNG NGHỆ & TRUYỀN THÔNG VIỆT NAM

Địa chỉ: 21 VSIP II, đường số 1, khu công nghiệp Việt Nam – Singapore II, phường Hòa Phú, TP. Thủ Dầu Một, tỉnh Bình Dương

BÁO CÁO TÀI CHÍNH

Quý 2 của năm tài chính kết thúc ngày 31 tháng 12 năm 2017

Bản thuyết minh Báo cáo tài chính (tiếp theo)

Nguyên giá tài sản cố định vô hình bao gồm toàn bộ các chi phí mà Công ty phải bỏ ra để có được tài sản cố định tính đến thời điểm đưa tài sản đó vào trạng thái sẵn sàng sử dụng. Chi phí liên quan đến tài sản cố định vô hình phát sinh sau khi ghi nhận ban đầu được ghi nhận là chi phí sản xuất, kinh doanh trong năm trừ khi các chi phí này gắn liền với một tài sản cố định vô hình cụ thể và làm tăng lợi ích kinh tế từ các tài sản này.

Khi tài sản cố định vô hình được bán hay thanh lý, nguyên giá và giá trị hao mòn lũy kế được xóa sổ và lãi, lỗ phát sinh do thanh lý được ghi nhận vào thu nhập hay chi phí trong năm.

Tài sản cố định vô hình của Công ty chỉ có chương trình phần mềm máy tính.

Chi phí liên quan đến các chương trình phần mềm máy tính không phải là một bộ phận gắn kết với phần cứng có liên quan được vốn hóa. Nguyên giá của phần mềm máy tính là toàn bộ các chi phí mà Công ty đã chi ra tính đến thời điểm đưa phần mềm vào sử dụng. Phần mềm máy tính được khấu hao theo phương pháp đường thẳng trong 03 - 05 năm.

11. Chi phí xây dựng cơ bản dở dang

Chi phí xây dựng cơ bản dở dang phản ánh các chi phí liên quan trực tiếp (bao gồm cả chi phí lãi vay có liên quan phù hợp với chính sách kế toán của Công ty) đến các tài sản đang trong quá trình xây dựng, máy móc thiết bị đang lắp đặt để phục vụ cho mục đích sản xuất, cho thuê và quản lý cũng như chi phí liên quan đến việc sửa chữa tài sản cố định đang thực hiện. Các tài sản này được ghi nhận theo giá gốc và không được tính khấu hao.

12. Các khoản nợ phải trả và chi phí phải trả

Các khoản nợ phải trả và chi phí phải trả được ghi nhận cho số tiền phải trả trong tương lai liên quan đến hàng hóa và dịch vụ đã nhận được. Chi phí phải trả được ghi nhận dựa trên các ước tính hợp lý về số tiền phải trả.

Việc phân loại các khoản phải trả là phải trả người bán, chi phí phải trả và phải trả khác được thực hiện theo nguyên tắc sau:

- Phải trả người bán phản ánh các khoản phải trả mang tính chất thương mại phát sinh từ giao dịch mua hàng hóa, dịch vụ, tài sản và người bán là đơn vị độc lập với Công ty.
- Chi phí phải trả phản ánh các khoản phải trả cho hàng hóa, dịch vụ đã nhận được từ người bán hoặc đã cung cấp cho người mua nhưng chưa chi trả do chưa có hóa đơn hoặc chưa đủ hồ sơ, tài liệu kế toán và các khoản phải trả cho người lao động về tiền lương nghỉ phép, các khoản chi phí sản xuất, kinh doanh phải trích trước.
- Phải trả khác phản ánh các khoản phải trả không có tính thương mại, không liên quan đến giao dịch mua, bán, cung cấp hàng hóa dịch vụ.

Các khoản nợ phải trả và chi phí phải trả được phân loại ngắn hạn và dài hạn trên Bảng cân đối kế toán căn cứ theo kỳ hạn còn lại tại ngày kết thúc năm tài chính.

13. Các khoản dự phòng phải trả

Các khoản dự phòng được ghi nhận khi Công ty có nghĩa vụ nợ hiện tại (nghĩa vụ pháp lý hoặc nghĩa vụ liên đới) do kết quả từ một sự kiện đã xảy ra, việc thanh toán nghĩa vụ nợ này có thể sẽ dẫn đến sự giảm sút về những lợi ích kinh tế và giá trị của nghĩa vụ nợ đó có thể được một ước tính đáng tin cậy.

CÔNG TY CỔ PHẦN CÔNG NGHỆ & TRUYỀN THÔNG VIỆT NAM

Địa chỉ: 21 VSIP II, đường số 1, khu công nghiệp Việt Nam – Singapore II, phường Hòa Phú, TP. Thủ Dầu Một, tỉnh Bình Dương

BÁO CÁO TÀI CHÍNH

Quý 2 của năm tài chính kết thúc ngày 31 tháng 12 năm 2017

Bản thuyết minh Báo cáo tài chính (tiếp theo)

Nếu ảnh hưởng của thời gian là trọng yếu, dự phòng sẽ được xác định bằng cách chiết khấu số tiền phải bỏ ra trong tương lai để thanh toán nghĩa vụ nợ với tỷ lệ chiết khấu trước thuế và phản ánh những đánh giá trên thị trường hiện tại về giá trị thời gian của tiền và những rủi ro cụ thể của khoản nợ đó. Khoản tăng lên của số dự phòng do thời gian trôi qua được ghi nhận là chi phí tài chính.

Các khoản dự phòng phải trả của Công ty chỉ có dự phòng bảo hành công trình xây dựng:

Dự phòng bảo hành công trình xây dựng được lập cho từng công trình xây dựng có cam kết bảo hành.

Mức trích lập dự phòng bảo hành bằng 05% trên tổng giá trị công trình. Tỷ lệ này được ước tính dựa trên các dữ liệu về chi phí bảo hành trong những năm trước và tỷ lệ gia quyền của tất cả các hậu quả có thể xảy ra với các xác suất tương ứng. Khi hết thời gian bảo hành, khoản dự phòng bảo hành công trình xây dựng không sử dụng hoặc sử dụng không hết được ghi nhận vào thu nhập khác.

14. Vốn chủ sở hữu

Vốn góp của chủ sở hữu

Vốn góp của chủ sở hữu được ghi nhận theo số vốn thực tế đã góp của các cổ đông.

Cổ phiếu quỹ

Khi mua lại cổ phiếu do Công ty phát hành, khoản tiền trả bao gồm cả các chi phí liên quan đến giao dịch được ghi nhận là cổ phiếu quỹ và được phản ánh là một khoản giảm trừ trong vốn chủ sở hữu. Khi tái phát hành, chênh lệch giữa giá tái phát hành và giá sổ sách của cổ phiếu quỹ được ghi vào khoản mục “Thặng dư vốn cổ phần”.

15. Phân phối lợi nhuận

Lợi nhuận sau thuế thu nhập doanh nghiệp được phân phối cho các cổ đông sau khi đã trích lập các quỹ theo Điều lệ của Công ty cũng như các quy định của pháp luật và đã được Đại hội đồng cổ đông phê duyệt.

Việc phân phối lợi nhuận cho các cổ đông được cân nhắc đến các khoản mục phi tiền tệ nằm trong lợi nhuận sau thuế chưa phân phối có thể ảnh hưởng đến luồng tiền và khả năng chi trả cổ tức như lãi do đánh giá lại tài sản mang đi góp vốn, lãi do đánh giá lại các khoản mục tiền tệ, các công cụ tài chính và các khoản mục phi tiền tệ khác.

Cổ tức được ghi nhận là nợ phải trả khi được Đại hội đồng cổ đông phê duyệt.

16. Ghi nhận doanh thu và thu nhập

Doanh thu bán hàng hoá

Doanh thu bán hàng hóa được ghi nhận khi đồng thời thỏa mãn các điều kiện sau:

- Công ty đã chuyển giao phần lớn rủi ro và lợi ích gắn liền với quyền sở hữu hàng hóa cho người mua.
- Công ty không còn nắm giữ quyền quản lý hàng hóa như người sở hữu hàng hóa hoặc quyền kiểm soát hàng hóa.
- Doanh thu được xác định tương đối chắc chắn. Khi hợp đồng quy định người mua được quyền trả lại hàng hóa đã mua theo những điều kiện cụ thể, doanh thu chỉ được ghi nhận khi những điều kiện cụ thể đó không còn tồn tại và người mua không được quyền trả lại hàng hóa (trừ

CÔNG TY CỔ PHẦN CÔNG NGHỆ & TRUYỀN THÔNG VIỆT NAM

Địa chỉ: 21 VSIP II, đường số 1, khu công nghiệp Việt Nam – Singapore II, phường Hòa Phú, TP. Thủ Dầu Một, tỉnh Bình Dương

BÁO CÁO TÀI CHÍNH

Quý 2 của năm tài chính kết thúc ngày 31 tháng 12 năm 2017

Bản thuyết minh Báo cáo tài chính (tiếp theo)

trường hợp khách hàng có quyền trả lại hàng hóa dưới hình thức đổi lại để lấy hàng hóa, dịch vụ khác).

- Công ty đã hoặc sẽ thu được lợi ích kinh tế từ giao dịch bán hàng.
- Xác định được chi phí liên quan đến giao dịch bán hàng.

Doanh thu cung cấp dịch vụ

Doanh thu cung cấp dịch vụ được ghi nhận khi đồng thời thỏa mãn các điều kiện sau:

- Doanh thu được xác định tương đối chắc chắn. Khi hợp đồng quy định người mua được quyền trả lại dịch vụ đã mua theo những điều kiện cụ thể, doanh thu chỉ được ghi nhận khi những điều kiện cụ thể đó không còn tồn tại và người mua không được quyền trả lại dịch vụ đã cung cấp.
- Công ty đã hoặc sẽ thu được lợi ích kinh tế từ giao dịch cung cấp dịch vụ đó.
- Xác định được phần công việc đã hoàn thành vào thời điểm báo cáo.
- Xác định được chi phí phát sinh cho giao dịch và chi phí để hoàn thành giao dịch cung cấp dịch vụ đó.

Trường hợp dịch vụ được thực hiện trong nhiều kỳ thì doanh thu được ghi nhận trong kỳ được căn cứ vào kết quả phần công việc đã hoàn thành vào ngày kết thúc năm tài chính.

Doanh thu cho thuê tài sản hoạt động

Doanh thu cho thuê tài sản hoạt động được ghi nhận theo phương pháp đường thẳng trong suốt thời gian cho thuê. Tiền cho thuê nhận trước của nhiều kỳ được phân bổ vào doanh thu phù hợp với thời gian cho thuê.

Tiền lãi

Tiền lãi được ghi nhận trên cơ sở thời gian và lãi suất thực tế từng kỳ.

17. Hợp đồng xây dựng

Hợp đồng xây dựng là một hợp đồng được thỏa thuận để xây dựng một tài sản hoặc tổ hợp các tài sản có liên quan chặt chẽ hay phụ thuộc lẫn nhau về mặt thiết kế, công nghệ, chức năng hoặc mục đích sử dụng cơ bản của chúng.

Khi kết quả thực hiện hợp đồng được ước tính một cách đáng tin cậy:

- Đối với các hợp đồng xây dựng quy định nhà thầu được thanh toán theo tiến độ kế hoạch: doanh thu và chi phí liên quan đến hợp đồng được ghi nhận tương ứng với phần công việc đã hoàn thành do Công ty tự xác định vào ngày kết thúc năm tài chính.
- Đối với các hợp đồng xây dựng quy định nhà thầu được thanh toán theo giá trị khối lượng thực hiện: doanh thu và chi phí liên quan đến hợp đồng được ghi nhận tương ứng với phần công việc đã hoàn thành được khách hàng xác nhận và được phản ánh trên hóa đơn đã lập.

Các khoản tăng, giảm khối lượng xây lắp, các khoản thu bồi thường và các khoản thu khác chỉ được ghi nhận doanh thu khi đã được thống nhất với khách hàng.

Khi kết quả thực hiện hợp đồng xây dựng không thể ước tính được một cách đáng tin cậy:

- Doanh thu chỉ được ghi nhận tương đương với chi phí của hợp đồng đã phát sinh mà việc hoàn trả là tương đối chắc chắn.
- Chi phí của hợp đồng chỉ được ghi nhận vào chi phí khi đã phát sinh.

CÔNG TY CỔ PHẦN CÔNG NGHỆ & TRUYỀN THÔNG VIỆT NAM

Địa chỉ: 21 VSIP II, đường số 1, khu công nghiệp Việt Nam – Singapore II, phường Hòa Phú, TP. Thủ Dầu Một, tỉnh Bình Dương

BÁO CÁO TÀI CHÍNH

Quý 2 của năm tài chính kết thúc ngày 31 tháng 12 năm 2017

Bản thuyết minh Báo cáo tài chính (tiếp theo)

Chênh lệch giữa tổng doanh thu lũy kế của hợp đồng xây dựng đã ghi nhận và khoản tiền lũy kế ghi trên hóa đơn thanh toán theo tiến độ kế hoạch của hợp đồng được ghi nhận là khoản phải thu hoặc phải trả theo tiến độ kế hoạch của các hợp đồng xây dựng.

18. Chi phí đi vay

Chi phí đi vay bao gồm lãi tiền vay và các chi phí khác phát sinh liên quan trực tiếp đến các khoản vay.

Chi phí đi vay được ghi nhận vào chi phí khi phát sinh. Trường hợp chi phí đi vay liên quan trực tiếp đến việc đầu tư xây dựng hoặc sản xuất tài sản dở dang cần có một thời gian đủ dài (trên 12 tháng) để có thể đưa vào sử dụng theo mục đích định trước hoặc bán thì chi phí đi vay này được tính vào giá trị của tài sản đó. Đối với khoản vay riêng phục vụ việc xây dựng tài sản cố định, bất động sản đầu tư, lãi vay được vốn hóa kể cả khi thời gian xây dựng dưới 12 tháng. Các khoản thu nhập phát sinh từ việc đầu tư tạm thời các khoản vay được ghi giảm nguyên giá tài sản có liên quan.

Đối với các khoản vốn vay chung trong đó có sử dụng cho mục đích đầu tư xây dựng hoặc sản xuất tài sản dở dang thì chi phí đi vay vốn hóa được xác định theo tỷ lệ vốn hóa đối với chi phí lũy kế bình quân gia quyền phát sinh cho việc đầu tư xây dựng cơ bản hoặc sản xuất tài sản đó. Tỷ lệ vốn hóa được tính theo tỷ lệ lãi suất bình quân gia quyền của các khoản vay chưa trả trong năm, ngoại trừ các khoản vay riêng biệt phục vụ cho mục đích hình thành một tài sản cụ thể.

19. Các khoản chi phí

Chi phí là những khoản làm giảm lợi ích kinh tế được ghi nhận tại thời điểm giao dịch phát sinh hoặc khi có khả năng tương đối chắc chắn sẽ phát sinh trong tương lai không phân biệt đã chi tiền hay chưa.

Các khoản chi phí và khoản doanh thu do nó tạo ra phải được ghi nhận đồng thời theo nguyên tắc phù hợp. Trong trường hợp nguyên tắc phù hợp xung đột với nguyên tắc thận trọng, chi phí được ghi nhận căn cứ vào bản chất và quy định của các chuẩn mực kế toán để đảm bảo phản ánh giao dịch một cách trung thực, hợp lý.

20. Thuế thu nhập doanh nghiệp

Chi phí thuế thu nhập doanh nghiệp bao gồm thuế thu nhập hiện hành và thuế thu nhập hoãn lại.

Thuế thu nhập hiện hành

Thuế thu nhập hiện hành là khoản thuế được tính dựa trên thu nhập tính thuế. Thu nhập tính thuế chênh lệch so với lợi nhuận kế toán là do điều chỉnh các khoản chênh lệch tạm thời giữa thuế và kế toán, các chi phí không được trừ cũng như điều chỉnh các khoản thu nhập không phải chịu thuế và các khoản lỗ được chuyển.

Thuế thu nhập hoãn lại

Thuế thu nhập hoãn lại là khoản thuế thu nhập doanh nghiệp sẽ phải nộp hoặc sẽ được hoàn lại do chênh lệch tạm thời giữa giá trị ghi sổ của tài sản và nợ phải trả cho mục đích lập Báo cáo tài chính và cơ sở tính thuế thu nhập. Thuế thu nhập hoãn lại phải trả được ghi nhận cho tất cả các khoản chênh lệch tạm thời chịu thuế. Tài sản thuế thu nhập hoãn lại chỉ được ghi nhận khi chắc chắn trong tương lai sẽ có lợi nhuận tính thuế để sử dụng những chênh lệch tạm thời được khấu trừ này.

CÔNG TY CỔ PHẦN CÔNG NGHỆ & TRUYỀN THÔNG VIỆT NAM

Địa chỉ: 21 VSIP II, đường số 1, khu công nghiệp Việt Nam – Singapore II, phường Hòa Phú, TP. Thủ Dầu Một, tỉnh Bình Dương

BÁO CÁO TÀI CHÍNH

Quý 2 của năm tài chính kết thúc ngày 31 tháng 12 năm 2017

Bản thuyết minh Báo cáo tài chính (tiếp theo)

Giá trị ghi sổ của tài sản thuế thu nhập doanh nghiệp hoãn lại được xem xét lại vào ngày kết thúc năm tài chính và sẽ được ghi giảm đến mức đảm bảo chắc chắn có đủ lợi nhuận tính thuế cho phép lợi ích của một phần hoặc toàn bộ tài sản thuế thu nhập hoãn lại được sử dụng. Các tài sản thuế thu nhập doanh nghiệp hoãn lại chưa được ghi nhận trước đây được xem xét lại vào ngày kết thúc năm tài chính và được ghi nhận khi chắc chắn có đủ lợi nhuận tính thuế để có thể sử dụng các tài sản thuế thu nhập hoãn lại chưa ghi nhận này.

Tài sản thuế thu nhập hoãn lại và thuế thu nhập hoãn lại phải trả được xác định theo thuế suất dự tính sẽ áp dụng cho năm tài sản được thu hồi hay nợ phải trả được thanh toán dựa trên các mức thuế suất có hiệu lực tại ngày kết thúc năm tài chính. Thuế thu nhập hoãn lại được ghi nhận vào Báo cáo kết quả hoạt động kinh doanh và chỉ ghi trực tiếp vào vốn chủ sở hữu khi khoản thuế đó liên quan đến các khoản mục được ghi thẳng vào vốn chủ sở hữu.

Tài sản thuế thu nhập hoãn lại và thuế thu nhập hoãn lại phải trả được bù trừ khi:

- Công ty có quyền hợp pháp được bù trừ giữa tài sản thuế thu nhập hiện hành với thuế thu nhập hiện hành phải nộp; và
- Các tài sản thuế thu nhập hoãn lại và thuế thu nhập hoãn lại phải trả này liên quan đến thuế thu nhập doanh nghiệp được quản lý bởi cùng một cơ quan thuế:
 - Đối với cùng một đơn vị chịu thuế; hoặc
 - Công ty dự định thanh toán thuế thu nhập hiện hành phải trả và tài sản thuế thu nhập hiện hành trên cơ sở thuần hoặc thu hồi tài sản đồng thời với việc thanh toán nợ phải trả trong từng kỳ tương lai khi các khoản trọng yếu của thuế thu nhập hoãn lại phải trả hoặc tài sản thuế thu nhập hoãn lại được thanh toán hoặc thu hồi.

21. Bên liên quan

Các bên được coi là liên quan nếu một bên có khả năng kiểm soát hoặc có ảnh hưởng đáng kể đối với bên kia trong việc ra quyết định các chính sách tài chính và hoạt động. Các bên cũng được xem là bên liên quan nếu cùng chịu sự kiểm soát chung hay chịu ảnh hưởng đáng kể chung.

Trong việc xem xét mối quan hệ của các bên liên quan, bản chất của mối quan hệ được chú trọng nhiều hơn hình thức pháp lý.

22. Báo cáo theo bộ phận

Bộ phận theo lĩnh vực kinh doanh là một phần có thể xác định riêng biệt tham gia vào quá trình sản xuất hoặc cung cấp sản phẩm, dịch vụ và có rủi ro và lợi ích kinh tế khác với các bộ phận kinh doanh khác.

Bộ phận theo khu vực địa lý là một phần có thể xác định riêng biệt tham gia vào quá trình sản xuất hoặc cung cấp sản phẩm, dịch vụ trong phạm vi một môi trường kinh tế cụ thể và có rủi ro và lợi ích kinh tế khác với các bộ phận kinh doanh trong các môi trường kinh tế khác.

Thông tin bộ phận được lập và trình bày phù hợp với chính sách kế toán áp dụng cho việc lập và trình bày Báo cáo tài chính của Công ty.

V. THÔNG TIN BỔ SUNG CHO CÁC KHOẢN MỤC TRÌNH BÀY TRONG BẢNG CÂN ĐỐI KẾ TOÁN

1. Tiền và các khoản tương đương tiền

CÔNG TY CỔ PHẦN CÔNG NGHỆ & TRUYỀN THÔNG VIỆT NAM

Địa chỉ: 21 VSIP II, đường số 1, khu công nghiệp Việt Nam – Singapore II, phường Hòa Phú, TP. Thủ Dầu Một, tỉnh Bình Dương

BÁO CÁO TÀI CHÍNH

Quý 2 của năm tài chính kết thúc ngày 31 tháng 12 năm 2017

Bản thuyết minh Báo cáo tài chính (tiếp theo)

| | <u>Số cuối kỳ</u> | <u>Số đầu năm</u> |
|---|------------------------------|------------------------------|
| Tiền mặt | 114.805.242 | 276.483.567 |
| Tiền gửi ngân hàng không kỳ hạn | 2.329.379.008 | 2.226.944.434 |
| Cộng | <u>2.444.184.250</u> | <u>2.503.428.001</u> |
| 2. Phải thu ngắn hạn của khách hàng | | |
| | <u>Số cuối kỳ</u> | <u>Số đầu năm</u> |
| <i>Phải thu các bên liên quan</i> | <i>25.071.323.840</i> | <i>60.026.748.399</i> |
| Tổng Công ty Đầu tư và Phát triển Công nghiệp - TNHH một thành viên | 19.228.167.807 | 40.789.220.941 |
| Công ty Cổ phần Kinh doanh và Phát triển Bình Dương | 2.649.188.044 | 3.146.084.423 |
| Công ty TNHH Becamex Tokyu | 608.336.991 | 2.035.773.611 |
| Công ty Cổ phần Phát triển Hạ tầng Kỹ thuật | 1.529.684.717 | 9.934.856.386 |
| Công ty Cổ phần Phát triển Đô thị | 2.316.403 | - |
| Công ty Cổ phần Xây dựng và Giao thông Bình Dương | 500.793.708 | 4.071.243.362 |
| Công ty Cổ phần dược Becamex | 1.650.000 | 1.650.000 |
| Trường đại học Quốc tế Miền Đông | 49.524.799 | 46.269.676 |
| Công ty Cổ phần Cao su Bình Dương | 1.650.000 | 1.650.000 |
| Công ty TNHH MTV Thương Mại Becamex | 369.073.250 | - |
| Công ty TNHH MTV Khách Sạn Becamex | 36.648.866 | - |
| Chi nhánh Công ty TNHH MTV Khách Sạn Becamex | 52.639.255 | - |
| Công ty Cổ phần Bê Tông Becamex | 41.650.000 | - |
| <i>Phải thu các khách hàng khác</i> | <i>9.018.369.787</i> | <i>10.101.808.261</i> |
| Viettel Bình Dương - Chi Nhánh Tập Đoàn Viễn Thông Quân Đội | 773.509.574 | 97.213.656 |
| Công ty Cổ phần FPT | 15.986.668 | 2.349.464.740 |
| Ngân Hàng Thương Mại Cổ Phần Đông Á | 286.000.000 | - |
| Trung Tâm Kinh Doanh VNPT – Bình Dương – CN Tổng Công ty Dịch Vụ Viễn Thông | 418.667.524 | - |
| Công ty TNHH MTV Viễn Thông Quốc Tế FPT | 389.992.974 | - |
| Các khách hàng khác | 7.092.563.047 | 7.655.129.865 |
| Cộng | <u>34.048.043.627</u> | <u>70.128.556.660</u> |
| 3. Trả trước cho người bán ngắn hạn | | |
| | <u>Số cuối kỳ</u> | <u>Số đầu năm</u> |
| <i>Trả trước cho các bên liên quan</i> | <i>-</i> | <i>-</i> |
| Tổng Công ty Đầu tư và Phát triển Công nghiệp - TNHH một thành viên | - | - |
| <i>Trả trước cho các người bán khác</i> | <i>2.146.411.222</i> | <i>3.125.996.664</i> |
| Công ty TNHH một thành viên Xây dựng và Thương mại Đức Thuận Phát | 246.449.840 | 309.967.492 |
| Công ty Cổ phần Dịch vụ Vinastar | 298.350.000 | 298.350.000 |

CÔNG TY CỔ PHẦN CÔNG NGHỆ & TRUYỀN THÔNG VIỆT NAM

Địa chỉ: 21 VSIP II, đường số 1, khu công nghiệp Việt Nam – Singapore II, phường Hòa Phú, TP. Thủ Dầu Một, tỉnh Bình Dương

BÁO CÁO TÀI CHÍNH

Quý 2 của năm tài chính kết thúc ngày 31 tháng 12 năm 2017

Bản thuyết minh Báo cáo tài chính (tiếp theo)

| | <u>Số cuối kỳ</u> | <u>Số đầu năm</u> |
|--|-----------------------------|-----------------------------|
| Công ty TNHH MTV Xây Dựng Đào Duy | 399.774.623 | - |
| Công ty TNHH Thương mại Dịch vụ Võ Quang Đức | 242.767.800 | - |
| Công ty Cổ phần Securepower | - | 625.747.749 |
| Công ty Cổ Phần Điện cơ Thủy Lâm Việt Nam | - | 546.579.000 |
| Các nhà cung cấp khác | 959.068.959 | 1.345.352.423 |
| Cộng | <u>2.146.411.222</u> | <u>3.125.996.664</u> |

4. Phải thu ngắn hạn/dài hạn khác**4a. Phải thu ngắn hạn khác**

| | <u>Số cuối kỳ</u> | | <u>Số đầu năm</u> | |
|------------------------------------|-----------------------------|-----------------|-----------------------------|-----------------|
| | <u>Giá trị</u> | <u>Dự phòng</u> | <u>Giá trị</u> | <u>Dự phòng</u> |
| Tạm ứng | 6.459.399.490 | - | 5.632.757.840 | - |
| Các khoản ký cược, ký quỹ ngắn hạn | 177.580.509 | - | 65.844.931 | - |
| Các khoản phải thu ngắn hạn khác | 33.274.110 | - | 761.220.080 | - |
| Cộng | <u>6.670.254.109</u> | <u>-</u> | <u>6.459.822.851</u> | <u>-</u> |

4b. Phải thu dài hạn khác

Các khoản ký quỹ, ký cược dài hạn.

5. Nợ xấu

Tình hình biến động dự phòng nợ phải thu khó đòi như sau:

| | <u>Số cuối kỳ</u> | <u>Số đầu năm</u> |
|----------------------------|-----------------------------|-----------------------------|
| Số đầu năm | 140.027.973 | 140.027.973 |
| Trích lập dự phòng bổ sung | 2.195.519.264 | 2.195.519.264 |
| Số cuối năm | <u>2.335.547.237</u> | <u>2.335.547.237</u> |

6. Hàng tồn kho

| | <u>Số cuối kỳ</u> | | <u>Số đầu năm</u> | |
|--------------------------------------|------------------------------|-----------------|------------------------------|-----------------|
| | <u>Giá gốc</u> | <u>Dự phòng</u> | <u>Giá gốc</u> | <u>Dự phòng</u> |
| Hàng mua đang đi trên đường | - | - | - | - |
| Nguyên liệu, vật liệu | 13.965.960.678 | - | 19.079.697.802 | - |
| Công cụ, dụng cụ | 122.495.497 | - | 116.226.769 | - |
| Chi phí sản xuất, kinh doanh dở dang | 47.440.946.247 | - | 19.024.162.255 | - |
| Hàng hóa | 451.847.947 | - | 399.332.552 | - |
| Cộng | <u>61.981.250.369</u> | <u>-</u> | <u>38.619.419.378</u> | <u>-</u> |

7. Chi phí trả trước ngắn hạn/dài hạn**7a. Chi phí trả trước ngắn hạn**

| | <u>Số cuối kỳ</u> | <u>Số đầu năm</u> |
|------------------|-------------------|-------------------|
| Công cụ, dụng cụ | 261.925.819 | 874.654.769 |

CÔNG TY CỔ PHẦN CÔNG NGHỆ & TRUYỀN THÔNG VIỆT NAM

Địa chỉ: 21 VSIP II, đường số 1, khu công nghiệp Việt Nam – Singapore II, phường Hòa Phú, TP. Thủ Dầu Một, tỉnh Bình Dương

BÁO CÁO TÀI CHÍNH

Quý 2 của năm tài chính kết thúc ngày 31 tháng 12 năm 2017

Bản thuyết minh Báo cáo tài chính (tiếp theo)

| | Số cuối kỳ | Số đầu năm |
|-------------------------------------|--------------------|--------------------|
| Các chi phí trả trước ngắn hạn khác | 86.785.798 | 51.181.508 |
| Cộng | 348.711.617 | 925.836.277 |

7b. Chi phí trả trước dài hạn

| | Số cuối kỳ | Số đầu năm |
|------------------------------------|-----------------------|-----------------------|
| Công cụ dụng cụ | 1.390.229.339 | 1.704.826.588 |
| Chi phí thuê đất | 7.072.785.693 | 4.423.930.447 |
| Vật tư, thiết bị khảo sát | 141.475.993 | 336.084.913 |
| Chi phí xây dựng, sửa chữa | 1.049.536.560 | 1.824.826.421 |
| Các chi phí trả trước dài hạn khác | 1.913.366.272 | 1.969.868.488 |
| Cộng | 11.567.393.857 | 10.259.536.857 |

8. Tài sản cố định hữu hình

| | Nhà cửa, vật kiến trúc | Máy móc và thiết bị | Phương tiện vận tải, truyền dẫn | Thiết bị, dụng cụ quản lý | Tài sản cố định hữu hình khác | Cộng |
|---------------------------------------|------------------------|------------------------|---------------------------------|---------------------------|-------------------------------|------------------------|
| Nguyên giá | | | | | | |
| Số đầu năm | 8.543.332.052 | 123.886.583.793 | 34.298.942.100 | 600.269.837 | 66.000.000 | 167.395.127.782 |
| Mua trong kỳ | | 1.083.475.273 | 1.073.100.000 | | | 1.156.575.273 |
| Đầu tư XD CB hoàn thành | 557.338.280 | 674.432.350 | 1.511.724.256 | | | 2.743.494.886 |
| Phân loại lại | | | | | | |
| Số cuối kỳ | <u>9.100.670.332</u> | <u>125.644.491.416</u> | <u>36.883.766.356</u> | <u>600.269.837</u> | <u>66.000.000</u> | <u>171.295.197.941</u> |
| <i>Trong đó:</i> | | | | | | |
| Đã khấu hao hết nhưng vẫn còn sử dụng | 198.500.285 | 10.281.045.212 | 1.024.568.384 | 600.269.837 | - | 12.104.383.718 |
| Chờ thanh lý | - | - | - | - | - | - |
| Giá trị hao mòn | | | | | | |
| Số đầu năm | 1.944.968.657 | 39.335.558.273 | 9.785.204.686 | 600.269.837 | 5.500.002 | 51.671.501.455 |
| Khấu hao trong kỳ | 415.102.476 | 4.348.154.127 | 1.448.314.215 | | 11.000.004 | 6.222.570.822 |
| Phân loại lại | 21.977.844 | (22.423.284) | 445.440 | | | |
| Số cuối kỳ | <u>2.382.048.977</u> | <u>43.661.289.116</u> | <u>11.233.964.341</u> | <u>600.269.837</u> | <u>16.500.006</u> | <u>57.894.072.277</u> |
| Giá trị còn lại | | | | | | |
| Số đầu năm | <u>6.598.363.395</u> | <u>84.551.025.520</u> | <u>24.513.737.414</u> | <u>-</u> | <u>60.499.998</u> | <u>115.723.626.327</u> |
| Số cuối kỳ | <u>6.718.621.355</u> | <u>81.983.202.300</u> | <u>25.649.802.015</u> | <u>-</u> | <u>49.499.994</u> | <u>114.401.125.664</u> |
| <i>Trong đó:</i> | | | | | | |
| Tạm thời chưa sử dụng | - | - | - | - | - | - |
| Đang chờ thanh lý | - | - | - | - | - | - |

9. Tài sản cố định vô hình

| | Nguyên giá | Hao mòn lũy kế | Giá trị còn lại |
|--------------------|----------------------|----------------------|-------------------|
| Số đầu năm | 7.518.362.917 | 7.477.036.676 | 41.326.241 |
| Nâng cấp tài sản | - | - | - |
| Khấu hao trong năm | | 23.632.086 | |
| Số cuối kỳ | <u>7.518.362.917</u> | <u>7.500.668.762</u> | <u>17.694.155</u> |

CÔNG TY CỔ PHẦN CÔNG NGHỆ & TRUYỀN THÔNG VIỆT NAM

Địa chỉ: 21 VSIP II, đường số 1, khu công nghiệp Việt Nam – Singapore II, phường Hòa Phú, TP. Thủ Dầu Một, tỉnh Bình Dương

BÁO CÁO TÀI CHÍNH

Quý 2 của năm tài chính kết thúc ngày 31 tháng 12 năm 2017

Bản thuyết minh Báo cáo tài chính (tiếp theo)

Tài sản cố định vô hình đã hết khấu hao nhưng vẫn còn sử dụng là 7.409.290.917 VND.

10. Chi phí xây dựng cơ bản dở dang

| | <u>Số đầu năm</u> | <u>Chi phí phát sinh trong kỳ</u> | <u>Kết chuyển vào TSCĐ trong kỳ</u> | <u>Số cuối kỳ</u> |
|---|-------------------|-----------------------------------|-------------------------------------|-------------------|
| Mua sắm tài sản cố định | 298.062.500 | 1.073.100.000 | (1.073.100.000) | 298.062.500 |
| Xây dựng cơ bản dở dang | 2.715.931.984 | 8.687.726.600 | (2.743.494.886) | 8.660.163.698 |
| <i>Hạ tầng viễn thông khu ở công nhân TDC và KCN Đồng An 2</i> | - | 114.536.000 | (114.536.000) | - |
| <i>Công trình hạ tầng viễn thông An sinh Xã Hội Định Hòa GD 1</i> | 118.485.700 | 145.204.545 | - | 263.690.245 |
| <i>Công trình Trung tâm dịch vụ viễn thông – Phòng giao dịch Bàu Bàng</i> | 146.479.007 | 129.096.297 | (275.575.304) | - |
| <i>Công trình xây dựng các tuyến cáp quang cho các trạm BTS Viettel</i> | 45.000.000 | 45.000.000 | - | 45.000.000 |
| <i>Công trình Dịch vụ DC khách hàng Vina tại DC Công ty Cổ phần Công nghệ & Truyền thông Việt Nam</i> | 455.767.350 | 218.665.000 | (674.432.350) | - |
| <i>Công trình mở rộng phòng VIP. DC</i> | 784.220.698 | 4.650.816.497 | - | 5.435.037.195 |
| <i>Công trình hạ tầng điện, viễn thông POP Bàu Bàng</i> | 121.016.175 | 170.762.698 | - | 291.778.873 |
| <i>Hạ tầng viễn thông KCN Vsip 2A mở rộng</i> | - | 763.370.898 | - | 763.370.898 |
| <i>Hạ tầng viễn thông khu phố thương mại BCC</i> | - | 291.826.364 | - | 291.826.364 |
| <i>Công trình hạ tầng viễn thông Khu công nghiệp Bàu Bàng</i> | 1.044.963.054 | 105.531.818 | - | 1.150.494.872 |
| <i>Mái đón, hàng rào, sân đường, cống, giếng và bồn nước POP Bàu Bàng</i> | - | 281.762.976 | (281.762.976) | - |
| <i>Công trình PGD Vsip 1 (PGD + Mái che)</i> | - | 140.710.593 | - | 140.710.593 |
| <i>Hạ tầng viễn thông ASXH Hòa Lợi</i> | - | 457.922.386 | (457.922.386) | - |
| <i>Hạ tầng viễn thông ASXH Việt Sing</i> | - | 313.703.109 | (313.703.109) | - |
| <i>Hạ tầng viễn thông ASXH Mỹ Phước</i> | - | 140.322.511 | (140.322.511) | - |
| <i>Lắp đặt cáp trục triển khai dịch vụ KDC Mỹ Phước 3</i> | - | 112.490.250 | (112.490.250) | - |

CÔNG TY CỔ PHẦN CÔNG NGHỆ & TRUYỀN THÔNG VIỆT NAM

Địa chỉ: 21 VSIP II, đường số 1, khu công nghiệp Việt Nam – Singapore II, phường Hòa Phú, TP. Thủ Dầu Một, tỉnh Bình Dương

BÁO CÁO TÀI CHÍNH

Quý 2 của năm tài chính kết thúc ngày 31 tháng 12 năm 2017

Bản thuyết minh Báo cáo tài chính (tiếp theo)

| | <u>Số đầu năm</u> | <u>Chi phí phát sinh trong kỳ</u> | <u>Kết chuyển vào TSCĐ trong kỳ</u> | <u>Số cuối kỳ</u> |
|--|----------------------|-----------------------------------|-------------------------------------|----------------------|
| <i>Hạ tầng viễn thông khu DFG giai đoạn 1A</i> | | 31.329.458 | - | 31.329.458 |
| <i>Hạ tầng viễn thông khu Đô thị và Dịch vụ Quảng Ngãi</i> | | 43.849.200 | | 43.849.200 |
| <i>Hạ tầng viễn thông KDC ấp 1 Vĩnh Tân</i> | | 125.505.000 | | 125.505.000 |
| <i>Hạ tầng viễn thông Lucky Square</i> | | 77.571.000 | | 77.571.000 |
| <i>Hạ tầng 3 tuyến cáp 96FO Tp. Mới Bình Dương</i> | | 372.750.000 | (372.750000) | - |
| Cộng | 3.013.994.484 | 9.760.826.600 | (3.816.594.886) | 8.958.226.198 |

11. Các khoản đầu tư tài chính

Các khoản đầu tư tài chính của Công ty chỉ có đầu tư góp vốn vào đơn vị khác. Thông tin về các khoản đầu tư tài chính của Công ty như sau:

Khoản đầu tư 4.900.000 cổ phiếu vào Công ty Cổ phần Kinh doanh và Phát triển Bình Dương với giá trị tương ứng là 49.000.000.000 VND.

Giá trị hợp lý

Đối với các khoản đầu tư có giá niêm yết, giá trị hợp lý được xác định theo giá niêm yết tại ngày kết thúc kỳ kế toán.

Dự phòng cho các khoản đầu tư góp vốn vào đơn vị khác

Tình hình biến động dự phòng cho các khoản đầu tư góp vốn vào đơn vị khác như sau:

| | |
|----------------------------|----------------------|
| Số đầu năm | 20.090.000.000 |
| Hoàn nhập dự phòng bổ sung | (10.290.000.000) |
| Số cuối kỳ | 9.800.000.000 |

12. Phải trả người bán ngắn hạn

| | <u>Số cuối kỳ</u> | <u>Số đầu năm</u> |
|---|-----------------------|-----------------------|
| <i>Phải trả các bên liên quan</i> | 4.764.020.876 | 4.164.057.575 |
| Tổng Công ty Đầu tư và Phát triển Công nghiệp - TNHH MTV | 3.550.525.129 | 3.550.525.129 |
| Công ty TNHH Becamex Tokyu | - | 6.694.053 |
| Công ty Cổ phần Kinh doanh và Phát triển Bình Dương | 2.532.000 | 55.755.003 |
| Chi nhánh Công ty Cổ phần Kinh doanh và Phát triển Bình Dương | 14.315.994 | |
| Công ty Cổ phần Bê tông Becamex | 1.196.647.753 | 551.083.390 |
| <i>Phải trả các nhà cung cấp khác</i> | 40.512.359.511 | 43.930.847.205 |
| Công ty Cổ phần Cấp và Thiết bị Viễn thông | 12.931.140.677 | 13.251.061.160 |
| Công ty TNHH Tích hợp Hệ thống CMC Sài Gòn | - | 4.796.077.445 |
| Công ty TNHH Kinh doanh Đô thị Mapletree (Việt Nam) | 14.169.185.640 | 9.282.667.383 |

CÔNG TY CỔ PHẦN CÔNG NGHỆ & TRUYỀN THÔNG VIỆT NAM

Địa chỉ: 21 VSIP II, đường số 1, khu công nghiệp Việt Nam – Singapore II, phường Hòa Phú, TP. Thủ Dầu Một, tỉnh Bình Dương

BÁO CÁO TÀI CHÍNH

Quý 2 của năm tài chính kết thúc ngày 31 tháng 12 năm 2017

Bản thuyết minh Báo cáo tài chính (tiếp theo)

| | <u>Số cuối kỳ</u> | <u>Số đầu năm</u> |
|---|------------------------------|------------------------------|
| Các nhà cung cấp khác | 13.412.033.194 | 16.601.041.217 |
| Cộng | <u>45.276.380.387</u> | <u>48.094.904.780</u> |
| Công ty không có nợ phải trả người bán quá hạn chưa thanh toán. | | |
| 13. Người mua trả tiền trước ngắn hạn | | |
| | <u>Số cuối kỳ</u> | <u>Số đầu năm</u> |
| <i>Trả trước của các bên liên quan</i> | <i>7.902.000</i> | <i>20.735.337</i> |
| Công ty Cổ phần Xây dựng và Giao thông Bình Dương | - | - |
| Công ty Cổ phần Bệnh viện Mỹ Phước | 7.902.000 | 7.902.000 |
| Công ty Cổ phần Phát triển Đô Thị | - | 12.833.337 |
| <i>Trả trước của các khách hàng khác</i> | <i>251.215.784</i> | <i>341.234.944</i> |
| Công ty TNHH Chế Biến Gia Vị NEDSPICE Việt Nam | 162.176.850 | - |
| Công ty TNHH Giấy Minh Cường Phát | 48.844.000 | - |
| Trả trước các khách hàng khác | 40.194.934 | - |
| Cộng | <u>259.117.784</u> | <u>361.970.281</u> |
| 14. Phải trả người lao động | | |
| Lương tháng 06 còn phải trả cho người lao động. | | |
| 15. Chi phí phải trả ngắn hạn | | |
| | <u>Số cuối kỳ</u> | <u>Số đầu năm</u> |
| Chi phí công trình | 763.905.070 | 7.077.758.847 |
| Chi phí nhân công thuê ngoài | - | - |
| Chi phí lãi vay | 317.740.320 | 409.606.154 |
| Chi phí doanh thu phân chia phải trả | 2.149.100.611 | 1.686.513.334 |
| Chi phí thuê, phí quản lý văn phòng Data Center | - | 1.422.000.000 |
| Các chi phí phải trả ngắn hạn khác | 214.495.000 | 1.315.288.997 |
| Cộng | <u>3.445.241.001</u> | <u>11.911.167.332</u> |
| 16. Doanh thu chưa thực hiện ngắn hạn | | |
| Khoản tiền cho thuê kênh, dịch vụ Colocation nhận trước. | | |
| 17. Phải trả ngắn hạn/dài hạn khác | | |
| 17a. Phải trả ngắn hạn khác | | |
| | <u>Số cuối kỳ</u> | <u>Số đầu năm</u> |
| Kinh phí công đoàn, bảo hiểm xã hội, bảo hiểm y tế | 295.639.000 | 274.360.600 |
| Cổ tức, lợi nhuận phải trả | 610.493.100 | 616.668.100 |
| Thù lao phải trả Hội đồng quản trị và Ban kiểm soát | - | - |
| Các khoản phải trả ngắn hạn khác | 240.999.633 | 656.743.354 |

CÔNG TY CỔ PHẦN CÔNG NGHỆ & TRUYỀN THÔNG VIỆT NAM

Địa chỉ: 21 VSIP II, đường số 1, khu công nghiệp Việt Nam – Singapore II, phường Hòa Phú, TP. Thủ Dầu Một, tỉnh Bình Dương

BÁO CÁO TÀI CHÍNH

Quý 2 của năm tài chính kết thúc ngày 31 tháng 12 năm 2017

Bản thuyết minh Báo cáo tài chính (tiếp theo)

| | <u>Số cuối kỳ</u> | <u>Số đầu năm</u> |
|-------------|-----------------------------|-----------------------------|
| Cộng | <u>1.147.131.733</u> | <u>1.547.772.054</u> |

17b. Phải trả dài hạn khác

Các khoản nhận ký quỹ dài hạn.

17c. Nợ quá hạn chưa thanh toán

Công ty không có nợ phải trả khác quá hạn chưa thanh toán.

18. Vay và nợ thuê tài chính ngắn hạn/dài hạn**18a. Vay ngắn hạn**

| | <u>Số cuối kỳ</u> | <u>Số đầu năm</u> |
|-------------------------|------------------------------|------------------------------|
| Vay ngắn hạn ngân hàng | 53.641.340.188 | 37.551.696.155 |
| Vay dài hạn đến hạn trả | - | 320.000.000 |
| Cộng | <u>53.641.340.188</u> | <u>37.871.696.155</u> |

Công ty có khả năng trả được các khoản vay ngắn hạn.

Chi tiết phát sinh của khoản vay ngắn hạn trong năm như sau:

| | |
|---------------------------------|------------------------------|
| Số đầu năm | 37.871.696.155 |
| Số tiền vay phát sinh | 69.685.866.530 |
| Kết chuyển từ vay và nợ dài hạn | - |
| Tăng khác | - |
| Số tiền vay đã trả | <u>(53.916.222.497)</u> |
| Số cuối kỳ | <u>53.641.341.188</u> |

18b. Vay dài hạn

Khoản vay Ngân hàng Thương mại Cổ phần Đầu tư và Phát triển Việt Nam – Chi nhánh Bình Dương với lãi suất 10,5%, thời hạn vay 36 tháng để thanh toán tiền mua xe ô tô.

Công ty có khả năng trả được các khoản vay dài hạn.

Kỳ hạn thanh toán các khoản vay dài hạn như sau:

| | |
|------------------------|---------------------------|
| Từ 01 năm trở xuống | - |
| Trên 01 năm đến 05 năm | 242.000.000 |
| Trên 05 năm | - |
| Cộng | <u>242.000.000</u> |

Chi tiết phát sinh của khoản vay dài hạn trong năm như sau:

| | |
|------------------------------------|---------------------------|
| Số đầu năm | 242.000.000 |
| Số tiền vay phát sinh | - |
| Kết chuyển sang vay và nợ ngắn hạn | - |
| Số tiền vay đã trả | - |
| Số cuối kỳ | <u>242.000.000</u> |

CÔNG TY CỔ PHẦN CÔNG NGHỆ & TRUYỀN THÔNG VIỆT NAM

Địa chỉ: 21 VSIP II, đường số 1, khu công nghiệp Việt Nam – Singapore II, phường Hòa Phú, TP. Thủ Dầu Một, tỉnh Bình Dương

BÁO CÁO TÀI CHÍNH

Quý 2 của năm tài chính kết thúc ngày 31 tháng 12 năm 2017

Bản thuyết minh Báo cáo tài chính (tiếp theo)

18c. Vay quá hạn chưa thanh toán

Công ty không có các khoản vay quá hạn chưa thanh toán.

19. Dự phòng phải trả ngắn hạn/dài hạn

19a. Dự phòng phải trả ngắn hạn

Dự phòng nợ phải trả ngắn hạn liên quan đến bảo hành công trình. Chi tiết phát sinh như sau:

| | <u>Số cuối kỳ</u> | <u>Số đầu năm</u> |
|-------------------------------------|----------------------|----------------------|
| Số đầu năm | 1.888.378.818 | 6.028.890.709 |
| Tăng do trích lập | 17.039.873 | 1.409.575.970 |
| Giảm do hoàn nhập | (194.285.535) | (5.510.087.861) |
| Điều chỉnh từ dài hạn sang ngắn hạn | 40.300.335 | - |
| Điều chỉnh sang dài hạn | - | 40.000.000 |
| Số cuối kỳ | <u>1.751.433.491</u> | <u>1.888.378.818</u> |

19b. Dự phòng phải trả dài hạn

Dự phòng nợ phải trả dài hạn liên quan đến bảo hành công trình.

20. Vốn chủ sở hữu

20a. Biến động của vốn chủ sở hữu

| | <u>Số cuối kỳ</u> | <u>Số đầu năm</u> |
|-----------------------------------|------------------------|------------------------|
| Vốn chủ sở hữu | 244.850.000.000 | 244.850.000.000 |
| Quỹ đầu tư phát triển | 1.925.589.113 | 1.925.589.113 |
| Quỹ khác thuộc vốn chủ sở hữu | 439.285.060 | 439.285.060 |
| Lợi nhuận sau thuế chưa phân phối | (76.395.249.169) | (83.629.733.988) |
| Số cuối kỳ | <u>170.819.625.004</u> | <u>163.585.140.185</u> |

Công ty đã chi cổ tức năm 2012 và năm 2013 cho các cổ đông mặc dù Báo cáo kết quả kinh doanh năm 2012 và năm 2013 lỗ do ảnh hưởng của việc điều chỉnh hồi tố khi lập Báo cáo tài chính năm 2014. Tổng số cổ tức đã chi tính đến thời điểm ngày 31 tháng 03 năm 2017 là 33.054.168.800 VND.

20b. Chi tiết vốn góp của chủ sở hữu

| | <u>Số cuối kỳ</u> | <u>Số đầu năm</u> |
|---|------------------------|------------------------|
| Tổng Công ty Đầu tư và Phát triển Công nghiệp – TNHH một thành viên | 118.964.000.000 | 118.964.000.000 |
| Tập đoàn Bưu chính Viễn thông Việt Nam | 20.000.000.000 | 20.000.000.000 |
| Các cổ đông khác | 105.886.000.000 | 105.886.000.000 |
| Cộng | <u>244.850.000.000</u> | <u>244.850.000.000</u> |

20c. Cổ phiếu

| | <u>Số cuối kỳ</u> | <u>Số đầu năm</u> |
|-------------------------------------|-------------------|-------------------|
| Số lượng cổ phiếu đăng ký phát hành | 24.485.000 | 24.485.000 |
| Số lượng cổ phiếu đã phát hành | 24.485.000 | 24.485.000 |
| - Cổ phiếu phổ thông | 24.485.000 | 24.485.000 |
| - Cổ phiếu ưu đãi | - | - |
| Số lượng cổ phiếu được mua lại | - | - |

CÔNG TY CỔ PHẦN CÔNG NGHỆ & TRUYỀN THÔNG VIỆT NAM

Địa chỉ: 21 VSIP II, đường số 1, khu công nghiệp Việt Nam – Singapore II, phường Hòa Phú, TP. Thủ Dầu Một, tỉnh Bình Dương

BÁO CÁO TÀI CHÍNH

Quý 2 của năm tài chính kết thúc ngày 31 tháng 12 năm 2017

Bản thuyết minh Báo cáo tài chính (tiếp theo)

| | <u>Số cuối kỳ</u> | <u>Số đầu năm</u> |
|---------------------------------|-------------------|-------------------|
| - Cổ phiếu phổ thông | - | - |
| - Cổ phiếu ưu đãi | - | - |
| Số lượng cổ phiếu đang lưu hành | 24.485.000 | 24.485.000 |
| - Cổ phiếu phổ thông | 24.485.000 | 24.485.000 |
| - Cổ phiếu ưu đãi | - | - |

Mệnh giá cổ phiếu đang lưu hành: 10.000 VND.

21. Các khoản mục ngoài Bảng cân đối kế toán

21a. Tài sản thuê ngoài

Công ty thuê một số lô đất dưới hình thức thuê hoạt động. Các hợp đồng thuê có hiệu lực trong khoảng từ năm 2013 đến năm 2019 và có khả năng được gia hạn thêm. Chi phí thuê được điều chỉnh tăng lên hàng năm theo giá thuê trên thị trường.

21b. Ngoại tệ các loại

Tại ngày kết thúc năm tài chính, tiền và các khoản tương đương tiền bao gồm 1.462.24 USD (số đầu năm là 4.237,65 USD).

VI. THÔNG TIN BỔ SUNG CHO CÁC KHOẢN MỤC TRÌNH BÀY TRONG BÁO CÁO KẾT QUẢ HOẠT ĐỘNG KINH DOANH

1. Doanh thu bán hàng và cung cấp dịch vụ

| | Luỹ kế từ đầu năm đến cuối kỳ này | |
|-----------------------------|-----------------------------------|------------------------------|
| | <u>Năm nay</u> | <u>Năm trước</u> |
| Doanh thu bán hàng hóa | 1.640.439.087 | 1.769.356.635 |
| Doanh thu cung cấp dịch vụ | 42.956.425.780 | 32.396.654.218 |
| Doanh thu hợp đồng xây dựng | 12.103.924.430 | 15.635.586.856 |
| Cộng | <u>56.700.789.297</u> | <u>49.801.597.709</u> |

2. Giá vốn hàng bán

Giá vốn của dự án, công trình hạ tầng viễn thông, dịch vụ và hàng hóa cung cấp trong năm.

3. Doanh thu hoạt động tài chính

| | Luỹ kế từ đầu năm đến cuối kỳ này | |
|---|-----------------------------------|--------------------------|
| | <u>Năm nay</u> | <u>Năm trước</u> |
| Lãi tiền gửi có kỳ hạn | - | - |
| Lãi tiền gửi không kỳ hạn | 8.886.890 | 18.237.117 |
| Cổ tức, lợi nhuận được chia | - | - |
| Lãi chênh lệch tỷ giá phát sinh | - | - |
| Lãi chênh lệch tỷ giá do đánh giá lại các khoản mục tiền tệ có gốc ngoại tệ | - | - |
| Cộng | <u>8.886.890</u> | <u>18.237.117</u> |

4. Chi phí tài chính

CÔNG TY CỔ PHẦN CÔNG NGHỆ & TRUYỀN THÔNG VIỆT NAM

Địa chỉ: 21 VSIP II, đường số 1, khu công nghiệp Việt Nam – Singapore II, phường Hòa Phú, TP. Thủ Dầu Một, tỉnh Bình Dương

BÁO CÁO TÀI CHÍNH

Quý 2 của năm tài chính kết thúc ngày 31 tháng 12 năm 2017

Bản thuyết minh Báo cáo tài chính (tiếp theo)

| | Luỹ kế từ đầu năm đến cuối kỳ này | |
|---|-----------------------------------|----------------------|
| | Năm nay | Năm trước |
| Chi phí lãi vay | 2.409.227.437 | 2.092.745.531 |
| Lãi trả chậm | - | - |
| Lỗi chênh lệch tỷ giá phát sinh | 445.063 | - |
| Hoàn nhập dự phòng giảm giá chứng khoán kinh doanh và tổn thất đầu tư | (10.290.000.000) | - |
| Dự phòng giảm giá tổn thất đầu tư | - | 5.390.000.000 |
| Chi phí tài chính khác | - | 2.423.827 |
| Cộng | (7.880.327.500) | 7.485.169.358 |

5. Chi phí bán hàng

| | Luỹ kế từ đầu năm đến cuối kỳ này | |
|----------------------------------|-----------------------------------|----------------------|
| | Năm nay | Năm trước |
| Chi phí cho nhân viên | 1.269.595.532 | 1.360.705.766 |
| Chi phí vật liệu, bao bì | - | - |
| Chi phí dụng cụ, đồ dùng | 3.480.111 | 36.570.145 |
| Chi phí khấu hao tài sản cố định | - | - |
| Chi phí dịch vụ mua ngoài | 9.500.000 | 304.928.998 |
| Chi phí khác | 321.387.305 | 758.535.739 |
| Cộng | 1.603.962.948 | 2.460.740.648 |

6. Chi phí quản lý doanh nghiệp

| | Luỹ kế từ đầu năm đến cuối kỳ này | |
|----------------------------------|-----------------------------------|----------------------|
| | Năm nay | Năm trước |
| Chi phí cho nhân viên | 5.246.895.470 | 3.135.010.162 |
| Chi phí vật liệu quản lý | 219.550.291 | 196.985.371 |
| Chi phí đồ dùng văn phòng | 179.730.946 | 139.187.531 |
| Chi phí khấu hao tài sản cố định | 474.575.462 | 502.201.341 |
| Chi phí dự phòng | - | - |
| Chi phí dịch vụ mua ngoài | 2.309.682.452 | 1.940.616.287 |
| Chi phí khác | 1.832.995.108 | 861.682.753 |
| Cộng | 10.263.429.729 | 6.775.683.445 |

7. Thu nhập khác

| | Luỹ kế từ đầu năm đến cuối kỳ này | |
|--|-----------------------------------|----------------------|
| | Năm nay | Năm trước |
| Hoàn nhập dự phòng bảo hành công trình | 194.285.535 | 2.985.649.955 |
| Thu nhập khác | 4.050.3131 | 53.122.523 |
| Cộng | 198.335.848 | 3.038.772.478 |

8. Chi phí khác

Luỹ kế từ đầu năm đến cuối kỳ này

CÔNG TY CỔ PHẦN CÔNG NGHỆ & TRUYỀN THÔNG VIỆT NAM

Địa chỉ: 21 VSIP II, đường số 1, khu công nghiệp Việt Nam – Singapore II, phường Hòa Phú, TP. Thủ Dầu Một, tỉnh Bình Dương

BÁO CÁO TÀI CHÍNH

Quý 2 của năm tài chính kết thúc ngày 31 tháng 12 năm 2017

Bản thuyết minh Báo cáo tài chính (tiếp theo)

| | <u>Năm nay</u> | <u>Năm trước</u> |
|---------------------------|-----------------------|-----------------------------|
| Thuế bị phạt, bị truy thu | - | - |
| Chi phí thưởng nhân viên | | 2.033.452.851 |
| Chi phí khác | 185.861 | 448.775.313 |
| Cộng | <u>185.861</u> | <u>2.482.228.164</u> |

9. Lãi trên cổ phiếu**9a. Lãi cơ bản/suy giảm trên cổ phiếu**

| | <u>Luỹ kế từ đầu năm đến cuối kỳ này</u> | |
|---|--|---------------------|
| | <u>Năm nay</u> | <u>Năm trước</u> |
| Lợi nhuận kế toán sau thuế thu nhập doanh nghiệp | 11.519.637.782 | (2.828.794.032) |
| Trích quỹ khen thưởng, phúc lợi | - | - |
| Trích thường Hội đồng quản trị, Ban điều hành và Ban kiểm soát | - | - |
| Các khoản điều chỉnh tăng, giảm lợi nhuận kế toán để xác định lợi nhuận phân bổ cho cổ đông sở hữu cổ phiếu phổ thông | - | - |
| Lợi nhuận tính lãi cơ bản trên cổ phiếu | 11.519.637.782 | (2.828.794.032) |
| Số lượng bình quân gia quyền của cổ phiếu phổ thông đang lưu hành trong năm | 24.485.000 | 24.485.000 |
| Lãi cơ bản/suy giảm trên cổ phiếu | <u>470</u> | <u>(116)</u> |

9b. Thông tin khác

Không có các giao dịch cổ phiếu phổ thông hoặc giao dịch cổ phiếu phổ thông tiềm năng nào xảy ra từ ngày kết thúc năm tài chính đến ngày công bố Báo cáo tài chính này.

10. Chi phí sản xuất kinh doanh theo yếu tố

| | <u>Luỹ kế từ đầu năm đến cuối kỳ này</u> | |
|----------------------------------|--|------------------------------|
| | <u>Năm nay</u> | <u>Năm trước</u> |
| Chi phí nguyên liệu, vật liệu | 27.137.945.938 | 15.319.113.144 |
| Chi phí nhân công | 19.940.616.679 | 13.655.378.303 |
| Chi phí khấu hao tài sản cố định | 6.246.202.908 | 6.342.022.899 |
| Chi phí dịch vụ mua ngoài | 17.795.694.121 | 14.399.939.140 |
| Chi phí khác | 6.833.487.364 | 2.874.318.437 |
| Cộng | <u>77.953.947.010</u> | <u>52.590.771.923</u> |

VII. NHỮNG THÔNG TIN KHÁC**1. Giao dịch và số dư với các bên liên quan**

Các bên liên quan với Công ty bao gồm: các thành viên quản lý chủ chốt, các cá nhân có liên quan với các thành viên quản lý chủ chốt và các bên liên quan khác.

1a. Giao dịch và số dư với các thành viên quản lý chủ chốt và các cá nhân có liên quan với các thành viên quản lý chủ chốt

CÔNG TY CỔ PHẦN CÔNG NGHỆ & TRUYỀN THÔNG VIỆT NAM

Địa chỉ: 21 VSIP II, đường số 1, khu công nghiệp Việt Nam – Singapore II, phường Hòa Phú, TP. Thủ Dầu Một, tỉnh Bình Dương

BÁO CÁO TÀI CHÍNH

Quý 2 của năm tài chính kết thúc ngày 31 tháng 12 năm 2017

Bản thuyết minh Báo cáo tài chính (tiếp theo)

Các thành viên quản lý chủ chốt gồm: các thành viên Hội đồng quản trị và các thành viên Ban điều hành (Ban Tổng Giám đốc và Kế toán trưởng). Các cá nhân có liên quan với các thành viên quản lý chủ chốt là các thành viên mật thiết trong gia đình các thành viên quản lý chủ chốt.

Giao dịch với các thành viên quản lý chủ chốt và các cá nhân có liên quan với các thành viên quản lý chủ chốt

Công ty không phát sinh giao dịch bán hàng và cung cấp dịch vụ cũng như các giao dịch khác với các thành viên quản lý chủ chốt và các cá nhân có liên quan với các thành viên quản lý chủ chốt.

Công nợ với các thành viên quản lý chủ chốt và các cá nhân có liên quan với các thành viên quản lý chủ chốt

Công ty không có công nợ với các thành viên quản lý chủ chốt và các cá nhân có liên quan với các thành viên quản lý chủ chốt.

Thu nhập của các thành viên quản lý chủ chốt

| | Luỹ kế từ đầu năm đến cuối kỳ này | |
|-------------|-----------------------------------|--------------------|
| | Năm nay | Năm trước |
| Tiền lương | 637.990.597 | 820.400.000 |
| Tiền thưởng | 195.806.041 | - |
| Cộng | 833.796.638 | 820.400.000 |

1b. Giao dịch và số dư với các bên liên quan khác

Các bên liên quan khác với Công ty gồm:

| Bên liên quan khác | Mối quan hệ |
|---|-------------------------|
| Tổng Công ty Đầu tư và Phát triển Công nghiệp - TNHH một thành viên | Công ty góp vốn |
| Tập đoàn Bưu chính Viễn thông Việt Nam | Công ty góp vốn |
| Công ty Cổ phần Bệnh viện Mỹ Phước | Công ty cùng chủ đầu tư |
| Công ty Cổ phần Kinh doanh và Phát triển Bình Dương | Công ty cùng chủ đầu tư |
| Công ty Cổ phần Phát triển Đô thị | Công ty cùng chủ đầu tư |
| Công ty Cổ phần Phát triển Hạ tầng Kỹ thuật | Công ty cùng chủ đầu tư |
| Công ty Cổ phần Xây dựng và Giao thông Bình Dương | Công ty cùng chủ đầu tư |
| Trường đại học Quốc Tế Miền Đông | Công ty cùng chủ đầu tư |
| Công ty Cổ phần dược Becamex | Công ty cùng chủ đầu tư |
| Công ty Cổ phần Cao su Bình Dương | Công ty cùng chủ đầu tư |
| Công ty TNHH Becamex Tokyu | Công ty cùng chủ đầu tư |
| Công ty Cổ phần Bê tông Becamex | Công ty cùng chủ đầu tư |

Các khoản công nợ phải thu các bên liên quan khác không có bảo đảm và sẽ được thanh toán bằng tiền. Không có khoản dự phòng phải thu khó đòi nào được lập cho các khoản nợ phải thu các bên liên quan khác.

2. Thông tin về bộ phận

Thông tin bộ phận được trình bày theo lĩnh vực kinh doanh và khu vực địa lý. Báo cáo bộ phận chính yếu là theo lĩnh vực kinh doanh.

2a. Thông tin về lĩnh vực kinh doanh

Công ty có các lĩnh vực kinh doanh chính sau:

CÔNG TY CỔ PHẦN CÔNG NGHỆ & TRUYỀN THÔNG VIỆT NAM

Địa chỉ: 21 VSIP II, đường số 1, khu công nghiệp Việt Nam – Singapore II, phường Hòa Phú, TP. Thủ Dầu Một, tỉnh Bình Dương

BÁO CÁO TÀI CHÍNH

Quý 2 của năm tài chính kết thúc ngày 31 tháng 12 năm 2017

Bản thuyết minh Báo cáo tài chính (tiếp theo)

- Lĩnh vực 01: Cung cấp dịch vụ.
- Lĩnh vực 02: Xây dựng công trình.
- Lĩnh vực 03: Các lĩnh vực khác

2b. Thông tin về khu vực địa lý

Toàn bộ hoạt động của Công ty chỉ diễn ra trên lãnh thổ Việt Nam.

3. Sự kiện phát sinh sau ngày kết thúc năm tài chính

Không có sự kiện trọng yếu nào phát sinh sau ngày kết thúc năm tài chính yêu cầu phải điều chỉnh số liệu hoặc công bố trên Báo cáo tài chính.

Bình Dương, ngày 20 tháng 07 năm 2017



Nguyễn Xuân Hạnh
Người lập biểu

Nguyễn Văn Phúc
Kế toán trưởng

Giang Quốc Dũng
Tổng Giám đốc