



EVNPECC4

TẬP ĐOÀN ĐIỆN LỰC VIỆT NAM

CÔNG TY CP TƯ VẤN XÂY DỰNG ĐIỆN 4
POWER ENGINEERING CONSULTING JOINT STOCK COMPANY 4

BÁO CÁO QUYẾT TOÁN TÀI CHÍNH DOANH NGHIỆP QUÝ III - 2017

Khánh Hòa, tháng 10 năm 2017

BẢNG CÂN ĐỐI KẾ TOÁN

Tại ngày 30 tháng 09 năm 2017

Đơn vị tính: đồng

CHỈ TIÊU	Mã số	Thuyết minh	30/09/2017	01/01/2017
A - TÀI SẢN NGẮN HẠN	100		128.114.775.646	123.016.388.654
I. Tiền và các khoản tương đương tiền	110	V.1	30.084.345.870	25.256.467.922
1. Tiền	111		15.584.345.870	20.256.467.922
2. Các khoản tương đương tiền	112		14.500.000.000	5.000.000.000
II. Đầu tư tài chính ngắn hạn	120		-	-
1. Chứng khoán kinh doanh	121		-	-
2. Dự phòng giảm giá chứng khoán kinh doanh	122		-	-
3. Đầu tư nắm giữ đến ngày đáo hạn	123		-	-
III. Các khoản phải thu ngắn hạn	130		93.721.739.334	80.986.712.993
1. Phải thu ngắn hạn của khách hàng	131	V.3a	83.635.556.122	75.613.294.847
2. Trả trước cho người bán ngắn hạn	132	V.4	5.661.846.418	6.191.618.297
3. Phải thu nội bộ ngắn hạn	133		-	-
4. Phải thu theo tiến độ kế hoạch hợp đồng xây dựng	134		-	-
5. Phải thu về cho vay ngắn hạn	135		-	-
6. Phải thu ngắn hạn khác	136	V.5	11.393.124.063	11.469.451.118
7. Dự phòng phải thu ngắn hạn khó đòi	137	V.6	(6.968.787.269)	(12.287.651.269)
8. Tài sản thiếu chờ xử lý	139		-	-
IV. Hàng tồn kho	140		3.615.166.100	16.773.207.739
1. Hàng tồn kho	141	V.7	3.615.166.100	16.773.207.739
2. Dự phòng giảm giá hàng tồn kho	149		-	-
V. Tài sản ngắn hạn khác	150		693.524.342	-
1. Chi phí trả trước ngắn hạn	151		-	-
2. Thuế giá trị gia tăng được khấu trừ	152		693.524.342	-
3. Thuế và các khoản khác phải thu Nhà nước	153		-	-
4. Giao dịch mua bán lại trái phiếu Chính phủ	154		-	-
5. Tài sản ngắn hạn khác	155		-	-

CÔNG TY CỔ PHẦN TƯ VẤN XÂY DỰNG ĐIỆN 4

Địa chỉ: 11 Hoàng Hoa Thám - TP. Nha Trang - Khánh Hòa

Mẫu số B01 - DN

Ban hành theo Thông tư 200/2014/TT-BTC

ngày 22/12/2014 của Bộ tài chính

CHỈ TIÊU	Mã số	Thuyết minh	30/09/2017	01/01/2017
B - TÀI SẢN DÀI HẠN	200		140.740.967.834	134.048.340.285
I. Các khoản phải thu dài hạn	210		1.906.192.121	1.898.192.121
1. Phải thu dài hạn của khách hàng	211	V.3b	1.828.192.121	1.828.192.121
2. Trả trước cho người bán dài hạn	212		-	-
3. Vốn kinh doanh ở đơn vị trực thuộc	213		-	-
4. Phải thu nội bộ dài hạn	214		-	-
5. Phải thu về cho vay dài hạn	215		-	-
6. Phải thu dài hạn khác	216		78.000.000	70.000.000
7. Dự phòng phải thu dài hạn khó đòi	219		-	-
II. Tài sản cố định	220		26.727.452.508	23.826.289.846
1. Tài sản cố định hữu hình	221	V.9	11.072.531.086	8.880.707.842
- Nguyên giá	222		37.757.981.134	34.157.773.536
- Giá trị hao mòn lũy kế	223		(26.685.450.048)	(25.277.065.694)
2. Tài sản cố định thuê tài chính	224		-	-
- Nguyên giá	225		-	-
- Giá trị hao mòn lũy kế	226		-	-
3. Tài sản cố định vô hình	227	V.10	15.654.921.422	14.945.582.004
- Nguyên giá	228		19.864.444.411	18.828.157.411
- Giá trị hao mòn lũy kế	229		(4.209.522.989)	(3.882.575.407)
III. Bất động sản đầu tư	230		-	-
- Nguyên giá	231		-	-
- Giá trị hao mòn lũy kế	232		-	-
IV. Tài sản dở dang dài hạn	240		-	-
1. Chi phí sản xuất, kinh doanh dở dang dài hạn	241		-	-
2. Chi phí xây dựng cơ bản dở dang	242		-	-
V. Đầu tư tài chính dài hạn	250		110.941.640.000	106.541.640.000
1. Đầu tư vào công ty con	251		-	-
2. Đầu tư vào công ty liên doanh, liên kết	252	V.2	108.850.000.000	104.450.000.000
3. Đầu tư góp vốn vào đơn vị khác	253	V.2	2.091.640.000	2.091.640.000
4. Dự phòng đầu tư tài chính dài hạn	254		-	-
5. Đầu tư nắm giữ đến ngày đáo hạn	255		-	-
VI. Tài sản dài hạn khác	260		1.165.683.205	1.782.218.318
1. Chi phí trả trước dài hạn	261	V.8	1.165.683.205	1.782.218.318
2. Tài sản thuế thu nhập hoãn lại	262		-	-
3. Thiết bị, vật tư, phụ tùng thay thế dài hạn	263		-	-
4. Tài sản dài hạn khác	268		-	-
TỔNG CỘNG TÀI SẢN	270		268.855.743.480	257.064.728.939

CÔNG TY CỔ PHẦN TƯ VẤN XÂY DỰNG ĐIỆN 4

Địa chỉ: 11 Hoàng Hoa Thám - TP. Nha Trang - Khánh Hòa

Mẫu số B01 - DN

Ban hành theo Thông tư 200/2014/TT-BTC

ngày 22/12/2014 của Bộ tài chính

CHỈ TIÊU	Mã số	Thuyết minh	30/09/2017	01/01/2017
C - NỢ PHẢI TRẢ	300		88.820.466.850	76.054.242.808
I. Nợ ngắn hạn	310		88.820.466.850	76.054.242.808
1. Phải trả người bán ngắn hạn	311	V.11	10.598.136.009	9.007.430.317
2. Người mua trả tiền trước ngắn hạn	312	V.12	57.061.731.395	46.252.826.690
3. Thuế và các khoản phải nộp Nhà nước	313	V.13	1.606.320.309	4.081.537.493
4. Phải trả người lao động	314	V.14	13.051.137.544	9.356.201.560
5. Chi phí phải trả ngắn hạn	315		-	730.936.000
6. Phải trả nội bộ ngắn hạn	316		-	-
7. Phải trả theo tiến độ kế hoạch hợp đồng xây dựng	317		-	-
8. Doanh thu chưa thực hiện ngắn hạn	318		-	-
9. Phải trả ngắn hạn khác	319	V.15	3.548.232.512	3.646.081.508
10. Vay và nợ thuê tài chính ngắn hạn	320	V.16	-	-
11. Dự phòng phải trả ngắn hạn	321		-	-
12. Quỹ khen thưởng, phúc lợi	322	V.17	2.954.909.081	2.979.229.240
13. Quỹ bình ổn giá	323		-	-
14. Giao dịch mua bán lại trái phiếu Chính phủ	324		-	-
II. Nợ dài hạn	330		-	-
1. Phải trả người bán dài hạn	331		-	-
2. Người mua trả tiền trước dài hạn	332		-	-
3. Chi phí phải trả dài hạn	333		-	-
4. Phải trả nội bộ về vốn kinh doanh	334		-	-
5. Phải trả nội bộ dài hạn	335		-	-
6. Doanh thu chưa thực hiện dài hạn	336		-	-
7. Phải trả dài hạn khác	337		-	-
8. Vay và nợ thuê tài chính dài hạn	338		-	-
9. Trái phiếu chuyển đổi	339		-	-
10. Cổ phiếu ưu đãi	340		-	-
11. Thuế thu nhập hoãn lại phải trả	341		-	-
12. Dự phòng phải trả dài hạn	342		-	-
13. Quỹ phát triển khoa học và công nghệ	343		-	-

CÔNG TY CỔ PHẦN TƯ VẤN XÂY DỰNG ĐIỆN 4

Địa chỉ: 11 Hoàng Hoa Thám - TP. Nha Trang - Khánh Hòa

Mẫu số B01 - DN

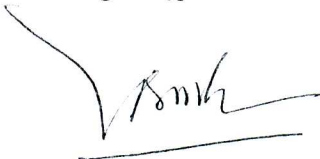
Ban hành theo Thông tư 200/2014/TT-BTC

ngày 22/12/2014 của Bộ tài chính

CHỈ TIÊU	Mã số	Thuyết minh	30/09/2017	01/01/2017
D - VỐN CHỦ SỞ HỮU	400		180.035.276.630	181.010.486.131
I. Vốn chủ sở hữu	410	V.18	180.035.276.630	181.010.486.131
1. Vốn góp của chủ sở hữu	411		145.996.140.000	145.996.140.000
- Cổ phiếu phổ thông có quyền biểu quyết	411a		145.996.140.000	145.996.140.000
- Cổ phiếu ưu đãi	411b		-	-
2. Thặng dư vốn cổ phần	412		(15.784.110.000)	(15.784.110.000)
3. Quyền chọn chuyển đổi trái phiếu	413		-	-
4. Vốn khác của chủ sở hữu	414		-	-
5. Cổ phiếu quỹ	415		(745.850.060)	(745.850.060)
6. Chênh lệch đánh giá lại tài sản	416		-	-
7. Chênh lệch tỷ giá hối đoái	417		-	-
8. Quỹ đầu tư phát triển	418		26.753.260.607	26.753.260.607
9. Quỹ hỗ trợ sắp xếp doanh nghiệp	419		-	-
10. Quỹ khác thuộc vốn chủ sở hữu	420		1.721.694.867	1.721.694.867
11. Lợi nhuận sau thuế chưa phân phối	421		22.094.141.216	23.069.350.717
- Lợi nhuận sau thuế chưa phân phối lũy kế đến cuối kỳ trước	421a		11.628.072.800	-
- Lợi nhuận sau thuế chưa phân phối kỳ này	421b		10.466.068.416	23.069.350.717
12. Nguồn vốn đầu tư xây dựng cơ bản	422		-	-
II. Nguồn kinh phí và quỹ khác	430		-	-
1. Nguồn kinh phí	431		-	-
2. Nguồn kinh phí đã hình thành tài sản cố định	432		-	-
TỔNG CỘNG NGUỒN VỐN	440		268.855.743.480	257.064.728.939

Người lập biểu

Kế toán trưởng



Trần Lê Thanh Bình



Vũ Thành Danh

Khánh Hòa, ngày 19 tháng 10 năm 2017

Tổng Giám đốc



Phạm Minh Sơn

BÁO CÁO KẾT QUẢ HOẠT ĐỘNG KINH DOANH

Quý III năm 2017

Đơn vị tính: đồng

CHỈ TIÊU	Mã số	Thuyết minh	Quý III		Lũy kế từ đầu năm đến cuối quý	
			Năm 2017	Năm 2016	Năm 2017	Năm 2016
1. Doanh thu bán hàng và cung cấp dịch vụ	01	VI.1	38.003.523.649	34.676.375.232	137.618.279.027	104.688.976.126
2. Các khoản giảm trừ doanh thu	02		-	-	-	-
3. Doanh thu thuần về bán hàng và cung cấp dịch vụ	10		38.003.523.649	34.676.375.232	137.618.279.027	104.688.976.126
4. Giá vốn hàng bán	11	VI.2	28.695.086.365	27.570.145.726	104.349.082.657	73.900.744.557
5. Lợi nhuận gộp về bán hàng và cung cấp dịch vụ	20		9.308.437.284	7.106.229.506	33.269.196.370	30.788.231.569
6. Doanh thu hoạt động tài chính	21	VI.3	84.227.657	25.555.417	158.927.491	224.741.092
7. Chi phí tài chính	22	VI.4	1.160.461	55.207.752	19.912.737	185.140.649
Trong đó: chi phí lãi vay	23		575.342	55.032.667	17.239.919	184.256.999
8. Chi phí bán hàng	25		-	5.000.000	-	5.000.000
9. Chi phí quản lý doanh nghiệp	26	VI.5	5.720.855.567	4.130.342.477	20.268.317.295	21.938.975.960
10. Lợi nhuận thuần từ hoạt động kinh doanh	30		3.670.648.913	2.941.234.694	13.139.893.829	8.883.856.052
11. Thu nhập khác	31	VI.6	-	10.564.000	-	62.769.000
12. Chi phí khác	32	VI.7	9.647.684	-	57.308.309	-
13. Lợi nhuận khác	40		(9.647.684)	10.564.000	(57.308.309)	62.769.000
14. Tổng lợi nhuận kế toán trước thuế	50		3.661.001.229	2.951.798.694	13.082.585.520	8.946.625.052
15. Chi phí thuế thu nhập doanh nghiệp hiện hành	51	V.13	732.200.246	590.359.738	2.616.517.104	1.789.325.010
16. Chi phí thuế thu nhập doanh nghiệp hoãn lại	52		-	-	-	-
17. Lợi nhuận sau thuế thu nhập doanh nghiệp	60		2.928.800.983	2.361.438.956	10.466.068.416	7.157.300.042
18. Lãi cơ bản trên cổ phiếu	70	VI.8	201	162	720	492
19. Lãi suy giảm trên cổ phiếu	71		-	-	-	-

Người lập biểu

Kế toán trưởng



Trần Lê Thanh Bình



Vũ Thành Danh



Khánh Hòa, ngày 19 tháng 10 năm 2017

Tổng Giám đốc

Phạm Minh Sơn

BÁO CÁO LƯU CHUYỂN TIỀN TỆ

(Theo phương pháp gián tiếp)

Quý III năm 2017

Đơn vị tính: đồng

Lũy kế từ đầu năm đến cuối quý này

CHỈ TIÊU	Mã số	Thuyết minh	Lũy kế từ đầu năm đến cuối quý này	
			Năm 2017	Năm 2016
I. Lưu chuyển tiền từ hoạt động kinh doanh				
1. Lợi nhuận trước thuế	01		13.082.585.520	8.946.625.052
2. Điều chỉnh cho các khoản:				
- Khấu hao tài sản cố định và bất động sản đầu tư	02		1.735.331.936	1.319.124.337
- Các khoản dự phòng	03		(5.318.864.000)	-
- Lãi, lỗ chênh lệch tỷ giá hối đoái do đánh giá lại các khoản mục tiền tệ có gốc ngoại tệ	04		-	-
- Lãi, lỗ từ hoạt động đầu tư	05		(137.625.853)	(39.259.258)
- Chi phí lãi vay	06		17.239.919	184.256.999
- Các khoản điều chỉnh khác	07		-	-
3. Lợi nhuận từ hoạt động kinh doanh trước thay đổi vốn lưu động	08		9.378.667.522	10.410.747.130
- Tăng, giảm các khoản phải thu	09		2.885.870.173	(3.658.554.260)
- Tăng, giảm hàng tồn kho	10		13.158.041.639	4.431.952.324
- Tăng, giảm các khoản phải trả	11		(13.441.978.475)	(27.115.436.441)
- Tăng, giảm chi phí trả trước	12		616.535.113	(145.896.139)
- Tăng, giảm chứng khoán kinh doanh	13		-	-
- Tiền lãi vay đã trả	14		(17.239.919)	(51.614.999)
- Thuế thu nhập doanh nghiệp đã nộp	15		(2.517.329.527)	(2.438.484.222)
- Tiền thu khác từ hoạt động kinh doanh	16		6.000.000	10.000.000
- Tiền chi khác cho hoạt động kinh doanh	17		(993.690.000)	(3.274.550.000)
Lưu chuyển tiền thuần từ hoạt động kinh doanh	20		9.074.876.526	(21.831.836.607)
II. Lưu chuyển tiền từ hoạt động đầu tư				
1. Tiền chi để mua sắm, xây dựng tài sản cố định và các tài sản dài hạn khác	21		-	-
2. Tiền thu từ thanh lý, nhượng bán tài sản cố định và các tài sản dài hạn khác	22		-	-
3. Tiền chi cho vay, mua các công cụ nợ của đơn vị khác	23		-	-
4. Tiền thu hồi cho vay, bán lại các công cụ nợ của đơn vị khác	24		-	-
5. Tiền chi đầu tư góp vốn vào đơn vị khác	25		(4.400.000.000)	-
6. Tiền thu hồi đầu tư góp vốn vào đơn vị khác	26		-	-
7. Tiền thu lãi cho vay, cổ tức và lợi nhuận được chia	27		153.001.422	223.440.520
Lưu chuyển tiền thuần từ hoạt động đầu tư	30		(4.246.998.578)	223.440.520

CÔNG TY CỔ PHẦN TƯ VẤN XÂY DỰNG ĐIỆN 4

Địa chỉ: 11 Hoàng Hoa Thám - TP. Nha Trang - Khánh Hòa

Mẫu số B03 - DN

Ban hành theo Thông tư 200/2014/TT-BTC

ngày 22/12/2014 của Bộ tài chính


CHỈ TIÊU	Mã số	Thuyết minh	Năm	
			2017	2016
III. Lưu chuyển tiền từ hoạt động tài chính				
1. Tiền thu từ phát hành cổ phiếu, nhận vốn góp của chủ sở hữu	31		-	-
2. Tiền trả lại vốn góp cho các chủ sở hữu, mua lại cổ phiếu của doanh nghiệp đã phát hành	32		-	-
3. Tiền thu từ đi vay	33		12.508.360.000	27.600.000.000
4. Tiền trả nợ gốc vay	34		(12.508.360.000)	(26.100.000.000)
5. Tiền trả nợ gốc thuê tài chính	35		-	-
6. Cổ tức, lợi nhuận đã trả cho chủ sở hữu	36		-	-
Lưu chuyển tiền thuần từ hoạt động tài chính	40		-	1.500.000.000
Lưu chuyển tiền thuần trong năm	50		4.827.877.948	(20.108.396.087)
Tiền và tương đương tiền đầu năm	60	V.1	25.256.467.922	22.446.436.893
Ảnh hưởng của thay đổi tỷ giá hối đoái quy đổi ngoại tệ	61		-	-
Tiền và tương đương tiền cuối năm	70	V.1	30.084.345.870	2.338.040.806

Người lập biểu


Kế toán trưởng

Khánh Hòa, ngày 19 tháng 10 năm 2017

Tổng Giám đốc



Trần Lê Thanh Bình



Vũ Thành Danh



Phạm Minh Sơn

BẢN THUYẾT MINH BÁO CÁO TÀI CHÍNH

Quý III năm 2017

I. ĐẶC ĐIỂM HOẠT ĐỘNG

1. **Hình thức sở hữu vốn** : Công ty cổ phần
2. **Lĩnh vực kinh doanh** : Dịch vụ tư vấn
3. **Ngành nghề kinh doanh** : Tư vấn, khảo sát, thiết kế các công trình điện
4. **Chu kỳ sản xuất, kinh doanh thông thường:**
Chu kỳ sản xuất kinh doanh thông thường của Công ty không quá 12 tháng.
5. **Đặc điểm hoạt động của Công ty trong kỳ có ảnh hưởng đến Báo cáo tài chính**
6. **Cấu trúc Công ty:**
Công ty liên doanh, liên kết

Tên công ty	Địa chỉ trụ sở chính	Hoạt động kinh doanh chính	Tỷ lệ vốn góp	Tỷ lệ phần sở hữu	Tỷ lệ quyền biểu quyết
Công ty Cổ phần Thủy điện Buôn Đôn	Tầng 7, khách sạn Biệt Điện, 01 Ngô Quyền, Phường Thắng Lợi, Thành phố Buôn Ma Thuột, Tỉnh Đắk Lắk	Kinh doanh điện	31%	31%	31%
Công ty Cổ phần Điện Sơn Giang	Số 67 đường Phạm Ngọc Thạch, Phường 9, Thành phố Tuy Hoà, Tỉnh Phú Yên, Việt Nam	Kinh doanh điện	30%	30%	30%

Các Đơn vị trực thuộc không có tư cách pháp nhân hạch toán phụ thuộc

Tên đơn vị	Địa chỉ
- Chi nhánh phía Bắc	Lô số 3 – TT4 – Ngõ 183 - Phố Hoàng Văn Thái - Phường Khương Trung - Quận Thanh Xuân – TP. Hà Nội
- Chi nhánh phía Nam	28B Đặng Tất - Phường Tân Định - Quận 1 - TP. Hồ Chí Minh

7. **Tuyên bố về khả năng so sánh thông tin trên Báo cáo tài chính**
8. **Nhân viên**
Tại ngày 30/09/2017 Công ty có 454 nhân viên đang làm việc (số đầu năm là 465 nhân viên).

II. NĂM TÀI CHÍNH, ĐƠN VỊ TIỀN TỆ SỬ DỤNG TRONG KẾ TOÁN

1. **Năm tài chính**
Năm tài chính của Công ty bắt đầu từ ngày 01 tháng 01 và kết thúc vào ngày 31 tháng 12 hàng năm.
2. **Đơn vị tiền tệ sử dụng trong kế toán**
Đơn vị tiền tệ sử dụng trong kế toán là Đồng Việt Nam (VND).

III. CHUẨN MỰC VÀ CHẾ ĐỘ KẾ TOÁN ÁP DỤNG

1. **Chuẩn mực và chế độ kế toán áp dụng**
Công ty áp dụng Chế độ kế toán doanh nghiệp theo Thông tư số 200/2014/TT-BTC ngày 22/12/2014 và các thông tư hướng dẫn thực hiện chuẩn mực kế toán của Bộ tài chính trong việc lập, trình bày Báo cáo tài chính.

CÔNG TY CỔ PHẦN TƯ VẤN XÂY DỰNG ĐIỆN 4

Địa chỉ: 11 Hoàng Hoa Thám, TP. Nha Trang, Khánh Hòa

Bản thuyết minh Báo cáo tài chính (tiếp theo)

2. Tuyên bố về việc tuân thủ chuẩn mực kế toán và chế độ kế toán

Ban Tổng Giám đốc đảm bảo đã tuân thủ yêu cầu của các chuẩn mực kế toán, Chế độ kế toán doanh nghiệp Việt Nam được ban hành theo Thông tư số 200/2014/TT-BTC ngày 22 tháng 12 năm 2014 cũng như các thông tư hướng dẫn thực hiện chuẩn mực kế toán của Bộ Tài chính trong việc lập Báo cáo tài chính quý III/2017.

IV. CÁC CHÍNH SÁCH KẾ TOÁN ÁP DỤNG

1. Cơ sở lập Báo cáo tài chính

Báo cáo tài chính được lập trên cơ sở kế toán dồn tích (trừ các thông tin liên quan đến các luồng tiền).

2. Các giao dịch bằng ngoại tệ

Các giao dịch phát sinh bằng ngoại tệ được chuyển đổi theo tỷ giá tại ngày phát sinh giao dịch. Số dư các khoản mục tiền tệ có gốc ngoại tệ tại ngày kết thúc kỳ kế toán được qui đổi theo tỷ giá tại ngày này.

Chênh lệch tỷ giá phát sinh trong kỳ từ các giao dịch bằng ngoại tệ được ghi nhận vào doanh thu hoạt động tài chính hoặc chi phí tài chính. Chênh lệch tỷ giá do đánh giá lại các khoản mục tiền tệ có gốc ngoại tệ tại ngày kết thúc kỳ kế toán sau khi bù trừ chênh lệch tăng và chênh lệch giảm được ghi nhận vào doanh thu hoạt động tài chính hoặc chi phí tài chính.

Tỷ giá sử dụng để qui đổi các giao dịch phát sinh bằng ngoại tệ là tỷ giá giao dịch thực tế tại thời điểm phát sinh giao dịch. Tỷ giá giao dịch thực tế đối với các giao dịch bằng ngoại tệ được xác định như sau:

- Tỷ giá giao dịch thực tế khi mua bán ngoại tệ (hợp đồng mua bán ngoại tệ giao ngay, hợp đồng kỳ hạn, hợp đồng tương lai, hợp đồng quyền chọn, hợp đồng hoán đổi): tỷ giá ký kết trong hợp đồng mua, bán ngoại tệ giữa Công ty và ngân hàng.
- Nếu hợp đồng không qui định tỷ giá thanh toán:
 - Đối với các khoản góp vốn hoặc nhận vốn góp: tỷ giá mua ngoại tệ của ngân hàng nơi Công ty mở tài khoản để nhận vốn của nhà đầu tư tại ngày góp vốn.
 - Đối với nợ phải thu: tỷ giá mua của ngân hàng thương mại nơi Công ty chỉ định khách hàng thanh toán tại thời điểm giao dịch phát sinh.
 - Đối với nợ phải trả: tỷ giá bán của ngân hàng thương mại nơi Công ty dự kiến giao dịch tại thời điểm giao dịch phát sinh.
 - Đối với các giao dịch mua sắm tài sản hoặc các khoản chi phí được thanh toán ngay bằng ngoại tệ (không qua các tài khoản phải trả): tỷ giá mua của ngân hàng thương mại nơi Công ty thực hiện thanh toán.

Tỷ giá sử dụng để đánh giá lại số dư các khoản mục tiền tệ có gốc ngoại tệ tại ngày kết thúc kỳ kế toán được xác định theo nguyên tắc sau:

- Đối với các khoản ngoại tệ gửi ngân hàng: tỷ giá mua ngoại tệ của ngân hàng nơi Công ty mở tài khoản ngoại tệ.
- Đối với các khoản mục tiền tệ có gốc ngoại tệ được phân loại là tài sản khác: tỷ giá mua ngoại tệ của Ngân hàng TMCP Đầu tư và Phát triển Việt Nam – Chi nhánh tỉnh Khánh Hòa (Ngân hàng Công ty thường xuyên có giao dịch).
- Đối với các khoản mục tiền tệ có gốc ngoại tệ được phân loại là nợ phải trả: tỷ giá bán ngoại tệ của Ngân hàng TMCP Đầu tư và Phát triển Việt Nam – Chi nhánh tỉnh Khánh Hòa (Ngân hàng Công ty thường xuyên có giao dịch).

3. Tiền và các khoản tương đương tiền

Tiền bao gồm tiền mặt, tiền gửi ngân hàng không kỳ hạn, tiền đang chuyển. Các khoản tương đương tiền là các khoản đầu tư ngắn hạn có thời hạn thu hồi không quá 3 tháng kể từ ngày đầu tư, có khả năng chuyển đổi dễ dàng thành một lượng tiền xác định và không có rủi ro trong việc chuyển đổi thành tiền tại thời điểm báo cáo.

CÔNG TY CỔ PHẦN TƯ VẤN XÂY DỰNG ĐIỆN 4

Địa chỉ: 11 Hoàng Hoa Thám, TP. Nha Trang, Khánh Hòa

Bản thuyết minh Báo cáo tài chính (tiếp theo)

4. Các khoản đầu tư tài chính

Các khoản đầu tư nắm giữ đến ngày đáo hạn

Khoản đầu tư được phân loại là nắm giữ đến ngày đáo hạn khi Công ty có ý định và khả năng giữ đến ngày đáo hạn. Các khoản đầu tư nắm giữ đến ngày đáo hạn bao gồm: các khoản tiền gửi ngân hàng có kỳ hạn và các khoản cho vay nắm giữ đến ngày đáo hạn với mục đích thu lãi hàng kỳ.

Các khoản đầu tư nắm giữ đến ngày đáo hạn được ghi nhận ban đầu theo giá gốc bao gồm giá mua và các chi phí liên quan đến giao dịch mua các khoản đầu tư. Sau khi nhận ban đầu, các khoản đầu tư này được ghi nhận theo giá trị có thể thu hồi. Thu nhập lãi từ các khoản đầu tư nắm giữ đến ngày đáo hạn sau ngày mua được ghi nhận trên Báo cáo kết quả hoạt động kinh doanh trên cơ sở dự thu. Lãi được hưởng trước khi Công ty nắm giữ được ghi giảm trừ vào giá gốc tại thời điểm mua.

Khi có các bằng chứng chắc chắn cho thấy một phần hoặc toàn bộ khoản đầu tư có thể không thu hồi được và số tổn thất được xác định một cách đáng tin cậy thì tổn thất được ghi nhận vào chi phí tài chính trong kỳ và giảm trừ trực tiếp giá trị đầu tư.

Các khoản đầu tư vào công ty liên kết

Công ty liên kết là doanh nghiệp mà Công ty có ảnh hưởng đáng kể nhưng không có quyền kiểm soát đối với các chính sách tài chính và hoạt động. Ảnh hưởng đáng kể thể hiện ở quyền tham gia vào việc đưa ra các quyết định về chính sách tài chính và hoạt động của doanh nghiệp nhận đầu tư nhưng không kiểm soát các chính sách này.

Các khoản đầu tư vào công ty liên kết được ghi nhận ban đầu theo giá gốc, bao gồm giá mua hoặc khoản góp vốn cộng các chi phí liên quan trực tiếp đến việc đầu tư. Trường hợp đầu tư bằng tài sản phi tiền tệ, giá trị khoản đầu tư được ghi nhận theo giá trị hợp lý của tài sản phi tiền tệ tại thời điểm phát sinh.

Cổ tức và lợi nhuận của các kỳ trước khi khoản đầu tư được mua được hạch toán giảm giá trị của chính khoản đầu tư đó. Cổ tức và lợi nhuận của các kỳ sau khi khoản đầu tư được mua được ghi nhận doanh thu. Cổ tức được nhận bằng cổ phiếu chỉ được theo dõi số lượng cổ phiếu tăng thêm, không ghi nhận giá trị cổ phiếu nhận được/được ghi nhận theo mệnh giá.

Dự phòng tổn thất cho các khoản đầu tư vào công ty liên kết được trích lập khi công ty liên kết bị lỗ với mức trích lập bằng chênh lệch giữa vốn góp thực tế của các bên tại công ty liên kết và vốn chủ sở hữu thực có nhân với tỷ lệ góp vốn của Công ty so với tổng số vốn góp thực tế của các bên tại công ty liên kết. Nếu công ty liên kết là đối tượng lập Báo cáo tài chính hợp nhất thì căn cứ để xác định dự phòng tổn thất là Báo cáo tài chính hợp nhất.

Tăng, giảm số dự phòng tổn thất đầu tư vào công ty liên kết cần phải trích lập tại ngày kết thúc kỳ kế toán được ghi nhận vào chi phí tài chính.

Các khoản đầu tư vào công cụ vốn của đơn vị khác

Đầu tư vào công cụ vốn của đơn vị khác bao gồm các khoản đầu tư công cụ vốn nhưng Công ty không có quyền kiểm soát, đồng kiểm soát hoặc có ảnh hưởng đáng kể đối với bên được đầu tư.

Các khoản đầu tư vào công cụ vốn của đơn vị khác được ghi nhận ban đầu theo giá gốc, bao gồm giá mua hoặc khoản góp vốn cộng các chi phí trực tiếp liên quan đến hoạt động đầu tư. Cổ tức và lợi nhuận của các kỳ trước khi khoản đầu tư được mua được hạch toán giảm giá trị của chính khoản đầu tư đó. Cổ tức và lợi nhuận của các kỳ sau khi khoản đầu tư được mua được ghi nhận doanh thu. Cổ tức được nhận bằng cổ phiếu chỉ được theo dõi số lượng cổ phiếu tăng thêm, không ghi nhận giá trị cổ phiếu nhận được/được ghi nhận theo mệnh giá.

Dự phòng tổn thất cho các khoản đầu tư vào công cụ vốn của đơn vị khác được trích lập như sau:

- Đối với khoản đầu tư vào cổ phiếu niêm yết hoặc giá trị hợp lý khoản đầu tư được xác định tin cậy, việc lập dự phòng dựa trên giá trị thị trường của cổ phiếu.
- Đối với khoản đầu tư không xác định được giá trị hợp lý tại thời điểm báo cáo, việc lập dự phòng được thực hiện căn cứ vào khoản lỗ của bên được đầu tư với mức trích lập bằng chênh

CÔNG TY CỔ PHẦN TƯ VẤN XÂY DỰNG ĐIỆN 4

Địa chỉ: 11 Hoàng Hoa Thám, TP. Nha Trang, Khánh Hòa

Bản thuyết minh Báo cáo tài chính (tiếp theo)

lệch giữa vốn góp thực tế của các bên tại đơn vị khác và vốn chủ sở hữu thực có nhân với tỷ lệ góp vốn của Công ty so với tổng số vốn góp thực tế của các bên tại đơn vị khác.

Tăng, giảm số dự phòng tổn thất đầu tư vào công cụ vốn của đơn vị khác cần phải trích lập tại ngày kết thúc kỳ kế toán được ghi nhận vào chi phí tài chính.

5. Các khoản phải thu

Các khoản nợ phải thu được trình bày theo giá trị ghi sổ trừ đi các khoản dự phòng phải thu khó đòi.

Việc phân loại các khoản phải thu là phải thu khách hàng và phải thu khác được thực hiện theo nguyên tắc sau:

- Phải thu của khách hàng phản ánh các khoản phải thu mang tính chất thương mại phát sinh từ giao dịch có tính chất mua – bán giữa Công ty và người mua là đơn vị độc lập với Công ty.
- Phải thu khác phản ánh các khoản phải thu không có tính thương mại, không liên quan đến giao dịch mua – bán.

Dự phòng phải thu khó đòi được lập cho từng khoản nợ phải thu khó đòi căn cứ vào dự kiến mức tổn thất có thể xảy ra.

Tăng, giảm số dự phòng nợ phải thu khó đòi cần phải trích lập tại ngày kết thúc kỳ kế toán được ghi nhận vào chi phí quản lý doanh nghiệp.

6. Hàng tồn kho

Hàng tồn kho được ghi nhận theo giá thấp hơn giữa giá gốc và giá trị thuần có thể thực hiện được. Giá gốc hàng tồn kho bao gồm chi phí mua và các chi phí liên quan trực tiếp khác phát sinh để có được hàng tồn kho ở địa điểm và trạng thái hiện tại.

Giá trị thuần có thể thực hiện được là giá bán ước tính của hàng tồn kho trong kỳ sản xuất, kinh doanh bình thường trừ chi phí ước tính để hoàn thành và chi phí ước tính cần thiết cho việc tiêu thụ chúng.

Giá trị hàng tồn kho được tính theo phương pháp bình quân gia quyền và được hạch toán theo phương pháp kê khai thường xuyên.

Dự phòng giảm giá hàng tồn kho được lập cho từng mặt hàng tồn kho có giá gốc lớn hơn giá trị thuần có thể thực hiện được. Tăng, giảm số dự phòng giảm giá hàng tồn kho cần phải trích lập tại ngày kết thúc kỳ kế toán được ghi nhận vào giá vốn hàng bán.

7. Chi phí trả trước

Chi phí trả trước bao gồm các chi phí thực tế đã phát sinh nhưng có liên quan đến kết quả hoạt động sản xuất kinh doanh của nhiều kỳ kế toán. Chi phí trả trước của Công ty bao gồm các chi phí sau:

Công cụ, dụng cụ

Các công cụ, dụng cụ đã đưa vào sử dụng được phân bổ vào chi phí theo phương pháp đường thẳng với thời gian phân bổ không quá 24 tháng.

Phần mềm máy tính

Giá mua của phần mềm máy tính mà không phải là một bộ phận gắn kết với phần cứng có liên quan thì được vốn hoá. Nguyên giá của phần mềm máy tính là toàn bộ các chi phí mà Công ty đã chi ra tính đến thời điểm đưa phần mềm vào sử dụng. Phần mềm máy tính được khấu hao theo phương pháp đường thẳng trong 02 năm.

Xe máy

Xe máy được khấu hao theo phương pháp đường thẳng trong 03 năm.

Chi phí khác được phân bổ theo thời gian sử dụng thực tế phi trả cứu văn bản pháp luật trực tuyến.

CÔNG TY CỔ PHẦN TƯ VẤN XÂY DỰNG ĐIỆN 4

Địa chỉ: 11 Hoàng Hoa Thám, TP. Nha Trang, Khánh Hòa

Bản thuyết minh Báo cáo tài chính (tiếp theo)

8. Tài sản cố định hữu hình

Tài sản cố định hữu hình được thể hiện theo nguyên giá trừ hao mòn lũy kế. Nguyên giá tài sản cố định hữu hình bao gồm toàn bộ các chi phí mà Công ty phải bỏ ra để có được tài sản cố định tính đến thời điểm đưa tài sản đó vào trạng thái sẵn sàng sử dụng. Các chi phí phát sinh sau ghi nhận ban đầu chỉ được ghi tăng nguyên giá tài sản cố định nếu các chi phí này chắc chắn làm tăng lợi ích kinh tế trong tương lai do sử dụng tài sản đó. Các chi phí phát sinh không thỏa mãn điều kiện trên được ghi nhận là chi phí sản xuất, kinh doanh trong kỳ.

Khi tài sản cố định hữu hình được bán hay thanh lý, nguyên giá và giá trị hao mòn lũy kế được xóa sổ và lãi, lỗ phát sinh do thanh lý được ghi nhận vào thu nhập hay chi phí trong kỳ.

Tài sản cố định hữu hình được khấu hao theo phương pháp đường thẳng dựa trên thời gian hữu dụng ước tính. Số năm khấu hao của các loại tài sản cố định hữu hình như sau:

<u>Loại tài sản cố định</u>	<u>Số năm</u>
Nhà cửa, vật kiến trúc	05 – 25
Máy móc và thiết bị	03 – 06
Phương tiện vận tải, truyền dẫn	06
Thiết bị, dụng cụ quản lý	03 - 06

9. Tài sản cố định vô hình

Tài sản cố định vô hình được thể hiện theo nguyên giá trừ hao mòn lũy kế.

Nguyên giá tài sản cố định vô hình bao gồm toàn bộ các chi phí mà Công ty phải bỏ ra để có được tài sản cố định tính đến thời điểm đưa tài sản đó vào trạng thái sẵn sàng sử dụng. Chi phí liên quan đến tài sản cố định vô hình phát sinh sau khi ghi nhận ban đầu được ghi nhận là chi phí sản xuất, kinh doanh trong kỳ trừ khi các chi phí này gắn liền với một tài sản cố định vô hình cụ thể và làm tăng lợi ích kinh tế từ các tài sản này.

Khi tài sản cố định vô hình được bán hay thanh lý, nguyên giá và giá trị hao mòn lũy kế được xóa sổ và lãi, lỗ phát sinh do thanh lý được ghi nhận vào thu nhập hay chi phí trong kỳ.

Tài sản cố định vô hình của Công ty bao gồm:

Quyền sử dụng đất

Quyền sử dụng đất là toàn bộ các chi phí thực tế Công ty đã chi ra có liên quan trực tiếp tới đất sử dụng, bao gồm: tiền chi ra để có quyền sử dụng đất, chi phí cho đền bù, giải phóng mặt bằng, san lấp mặt bằng, lệ phí trước bạ,....Quyền sử dụng đất được khấu hao theo phương pháp đường thẳng trong 50 năm (theo thời gian giao đất), quyền sử dụng đất không xác định thời hạn không được tính khấu hao.

Chương trình phần mềm

Chi phí liên quan đến các chương trình phần mềm máy tính không phải là một bộ phận gắn kết với phần cứng có liên quan được vốn hoá. Nguyên giá của phần mềm máy tính là toàn bộ các chi phí mà Công ty đã chi ra tính đến thời điểm đưa phần mềm vào sử dụng. Phần mềm máy tính được khấu hao theo phương pháp đường thẳng trong thời gian từ 3 năm đến 5 năm

10. Các khoản nợ phải trả và chi phí phải trả

Các khoản nợ phải trả và chi phí phải trả được ghi nhận cho số tiền phải trả trong tương lai liên quan đến hàng hóa và dịch vụ đã nhận được. Chi phí phải trả được ghi nhận dựa trên các ước tính hợp lý về số tiền phải trả.

Việc phân loại các khoản phải trả là phải trả người bán, chi phí phải trả và phải trả khác được thực hiện theo nguyên tắc sau:

- Phải trả người bán phản ánh các khoản phải trả mang tính chất thương mại phát sinh từ giao dịch mua hàng hóa, dịch vụ, tài sản và người bán là đơn vị độc lập với Công ty.
- Chi phí phải trả phản ánh các khoản phải trả cho hàng hóa, dịch vụ đã nhận được từ người bán hoặc đã cung cấp cho người mua nhưng chưa chi trả do chưa có hóa đơn hoặc chưa đủ hồ sơ, tài liệu kế toán và các khoản chi phí sản xuất, kinh doanh phải trích trước.

CÔNG TY CỔ PHẦN TƯ VẤN XÂY DỰNG ĐIỆN 4

Địa chỉ: 11 Hoàng Hoa Thám, TP. Nha Trang, Khánh Hòa

Bản thuyết minh Báo cáo tài chính (tiếp theo)

- Phải trả khác phản ánh các khoản phải trả không có tính thương mại, không liên quan đến giao dịch mua, bán, cung cấp hàng hóa dịch vụ.

11. **Vốn chủ sở hữu**

Vốn góp của chủ sở hữu

Vốn góp của chủ sở hữu được ghi nhận theo số vốn thực tế đã góp của các cổ đông.

Thặng dư vốn cổ phần

Thặng dư vốn cổ phần được ghi nhận theo số chênh lệch giữa giá phát hành và mệnh giá cổ phiếu khi phát hành lần đầu, phát hành bổ sung, chênh lệch giữa giá tái phát hành và giá trị sổ sách của cổ phiếu quỹ và cấu phần vốn của trái phiếu chuyển đổi khi đáo hạn. Chi phí trực tiếp liên quan đến việc phát hành bổ sung cổ phiếu và tái phát hành cổ phiếu quỹ được ghi giảm thặng dư vốn cổ phần.

Vốn khác của chủ sở hữu

Vốn khác được hình thành do bổ sung từ kết quả hoạt động kinh doanh, đánh giá lại tài sản và giá trị còn lại giữa giá trị hợp lý của các tài sản được tặng, biếu, tài trợ sau khi trừ các khoản thuế phải nộp (nếu có) liên quan đến các tài sản này.

Cổ phiếu quỹ

Khi mua lại cổ phiếu do Công ty phát hành, khoản tiền trả bao gồm cả các chi phí liên quan đến giao dịch được ghi nhận là cổ phiếu quỹ và được phản ánh là một khoản giảm trừ trong vốn chủ sở hữu. Khi tái phát hành, chênh lệch giữa giá tái phát hành và giá sổ sách của cổ phiếu quỹ được ghi vào khoản mục “Thặng dư vốn cổ phần”.

12. **Phân phối lợi nhuận**

Lợi nhuận sau thuế thu nhập doanh nghiệp có thể được phân phối cho các cổ đông sau khi đã trích lập các quỹ theo Điều lệ của Công ty cũng như các qui định của pháp luật và đã được Đại hội đồng cổ đông phê duyệt.

Việc phân phối lợi nhuận cho các cổ đông được cân nhắc đến các khoản mục phi tiền tệ nằm trong lợi nhuận sau thuế chưa phân phối có thể ảnh hưởng đến luồng tiền và khả năng chi trả cổ tức như lãi do đánh giá lại tài sản mang đi góp vốn, lãi do đánh giá lại các khoản mục tiền tệ, các công cụ tài chính và các khoản mục phi tiền tệ khác.

Cổ tức được ghi nhận là nợ phải trả khi được Đại hội đồng cổ đông phê duyệt.

13. **Ghi nhận doanh thu và thu nhập**

Doanh thu cung cấp dịch vụ

Doanh thu cung cấp dịch vụ được ghi nhận khi đồng thời thỏa mãn các điều kiện sau:

- Doanh thu được xác định tương đối chắc chắn. Khi hợp đồng qui định người mua được quyền trả lại dịch vụ đã mua theo những điều kiện cụ thể, doanh thu chỉ được ghi nhận khi những điều kiện cụ thể đó không còn tồn tại và người mua không được quyền trả lại dịch vụ đã cung cấp.
- Công ty đã hoặc sẽ thu được lợi ích kinh tế từ giao dịch cung cấp dịch vụ đó.
- Xác định được phân công việc đã hoàn thành vào thời điểm báo cáo.
- Xác định được chi phí phát sinh cho giao dịch và chi phí để hoàn thành giao dịch cung cấp dịch vụ đó.

Trường hợp dịch vụ được thực hiện trong nhiều kỳ thì doanh thu được ghi nhận trong kỳ được căn cứ vào kết quả phân công việc đã hoàn thành vào ngày kết thúc kỳ kế toán.

Tiền lãi

Tiền lãi được ghi nhận trên cơ sở thời gian và lãi suất thực tế từng kỳ.

CÔNG TY CỔ PHẦN TƯ VẤN XÂY DỰNG ĐIỆN 4

Địa chỉ: 11 Hoàng Hoa Thám, TP. Nha Trang, Khánh Hòa

Bản thuyết minh Báo cáo tài chính (tiếp theo)

Cổ tức và lợi nhuận được chia

Cổ tức và lợi nhuận được chia được ghi nhận khi Công ty được quyền nhận cổ tức hoặc lợi nhuận từ việc góp vốn. Cổ tức được nhận bằng cổ phiếu chỉ được theo dõi số lượng cổ phiếu tăng thêm, không ghi nhận giá trị cổ phiếu nhận được/được ghi nhận theo mệnh giá.

14. Chi phí đi vay

Chi phí đi vay bao gồm lãi tiền vay và các chi phí khác phát sinh liên quan trực tiếp đến các khoản vay.

Chi phí đi vay được ghi nhận vào chi phí khi phát sinh. Trường hợp chi phí đi vay liên quan trực tiếp đến việc đầu tư xây dựng hoặc sản xuất tài sản dở dang cần có một thời gian đủ dài (trên 12 tháng) để có thể đưa vào sử dụng theo mục đích định trước hoặc bán thì chi phí đi vay này được tính vào giá trị của tài sản đó. Đối với khoản vay riêng phục vụ việc xây dựng tài sản cố định, bất động sản đầu tư, lãi vay được vốn hóa kể cả khi thời gian xây dựng dưới 12 tháng. Các khoản thu nhập phát sinh từ việc đầu tư tạm thời các khoản vay được ghi giảm nguyên giá tài sản có liên quan.

Đối với các khoản vốn vay chung trong đó có sử dụng cho mục đích đầu tư xây dựng hoặc sản xuất tài sản dở dang thì chi phí đi vay vốn hóa được xác định theo tỷ lệ vốn hóa đối với chi phí lũy kế bình quân gia quyền phát sinh cho việc đầu tư xây dựng cơ bản hoặc sản xuất tài sản đó. Tỷ lệ vốn hóa được tính theo tỷ lệ lãi suất bình quân gia quyền của các khoản vay chưa trả trong kỳ, ngoại trừ các khoản vay riêng biệt phục vụ cho mục đích hình thành một tài sản cụ thể.

15. Các khoản chi phí

Chi phí là những khoản làm giảm lợi ích kinh tế được ghi nhận tại thời điểm giao dịch phát sinh hoặc khi có khả năng tương đối chắc chắn sẽ phát sinh trong tương lai không phân biệt đã chi tiền hay chưa.

Các khoản chi phí và khoản doanh thu do nó tạo ra phải được ghi nhận đồng thời theo nguyên tắc phù hợp. Trong trường hợp nguyên tắc phù hợp xung đột với nguyên tắc thận trọng, chi phí được ghi nhận căn cứ vào bản chất và qui định của các chuẩn mực kế toán để đảm bảo phản ánh giao dịch một cách trung thực, hợp lý.

16. Thuế thu nhập doanh nghiệp

Chi phí thuế thu nhập doanh nghiệp bao gồm thuế thu nhập hiện hành và thuế thu nhập hoãn lại.

Thuế thu nhập hiện hành

Thuế thu nhập hiện hành là khoản thuế được tính dựa trên thu nhập tính thuế. Thu nhập tính thuế chênh lệch so với lợi nhuận kế toán là do điều chỉnh các khoản chênh lệch tạm thời giữa thuế và kế toán, các chi phí không được trừ cũng như điều chỉnh các khoản thu nhập không phải chịu thuế và các khoản lỗ được chuyển.

Thuế thu nhập hoãn lại

Thuế thu nhập hoãn lại là khoản thuế thu nhập doanh nghiệp sẽ phải nộp hoặc sẽ được hoàn lại do chênh lệch tạm thời giữa giá trị ghi sổ của tài sản và nợ phải trả cho mục đích lập Báo cáo tài chính và cơ sở tính thuế thu nhập. Thuế thu nhập hoãn lại phải trả được ghi nhận cho tất cả các khoản chênh lệch tạm thời chịu thuế. Tài sản thuế thu nhập hoãn lại chỉ được ghi nhận khi chắc chắn trong tương lai sẽ có lợi nhuận tính thuế để sử dụng những chênh lệch tạm thời được khấu trừ này.

Giá trị ghi sổ của tài sản thuế thu nhập doanh nghiệp hoãn lại được xem xét lại vào ngày kết thúc kỳ kế toán và sẽ được ghi giảm đến mức đảm bảo chắc chắn có đủ lợi nhuận tính thuế cho phép lợi ích của một phần hoặc toàn bộ tài sản thuế thu nhập hoãn lại được sử dụng. Các tài sản thuế thu nhập doanh nghiệp hoãn lại chưa được ghi nhận trước đây được xem xét lại vào ngày kết thúc kỳ kế toán và được ghi nhận khi chắc chắn có đủ lợi nhuận tính thuế để có thể sử dụng các tài sản thuế thu nhập hoãn lại chưa ghi nhận này.

Tài sản thuế thu nhập hoãn lại và thuế thu nhập hoãn lại phải trả được xác định theo thuế suất dự tính sẽ áp dụng cho năm tài sản được thu hồi hay nợ phải trả được thanh toán dựa trên các mức

CÔNG TY CỔ PHẦN TƯ VẤN XÂY DỰNG ĐIỆN 4

Địa chỉ: 11 Hoàng Hoa Thám, TP. Nha Trang, Khánh Hòa

Bản thuyết minh Báo cáo tài chính (tiếp theo)

thuế suất có hiệu lực tại ngày kết thúc năm tài chính. Thuế thu nhập hoãn lại được ghi nhận vào Báo cáo kết quả hoạt động kinh doanh và chỉ ghi trực tiếp vào vốn chủ sở hữu khi khoản thuế đó liên quan đến các khoản mục được ghi thẳng vào vốn chủ sở hữu.

17. Bên liên quan

Các bên được coi là liên quan nếu một bên có khả năng kiểm soát hoặc có ảnh hưởng đáng kể đối với bên kia trong việc ra quyết định các chính sách tài chính và hoạt động. Các bên cũng được xem là bên liên quan nếu cùng chịu sự kiểm soát chung hay chịu ảnh hưởng đáng kể chung.

Trong việc xem xét mối quan hệ của các bên liên quan, bản chất của mối quan hệ được chú trọng nhiều hơn hình thức pháp lý.

V. THÔNG TIN BỔ SUNG CHO CÁC KHOẢN MỤC TRÌNH BÀY TRONG BẢNG CÂN ĐỐI KẾ TOÁN

1. Tiền và các khoản tương đương tiền

	<u>Số cuối kỳ</u>	<u>Số đầu năm</u>
Tiền mặt	1.481.224.314	52.895.000
Tiền gửi ngân hàng không kỳ hạn	14.103.121.556	20.203.572.922
Các khoản tương đương tiền	14.500.000.000	5.000.000.000
- Tiền gửi ngân hàng có kỳ hạn gốc không quá 3 tháng	<u>14.500.000.000</u>	<u>5.000.000.000</u>
Cộng	<u>30.084.345.870</u>	<u>25.256.467.922</u>

2. Các khoản đầu tư tài chính

Các khoản đầu tư tài chính của Công ty chỉ có đầu tư góp vốn vào đơn vị khác. Thông tin về các khoản đầu tư tài chính của Công ty như sau:

	<u>Số cuối kỳ</u>			<u>Số đầu năm</u>		
	<u>Giá gốc</u>	<u>Dự phòng</u>	<u>Giá trị hợp lý</u>	<u>Giá gốc</u>	<u>Dự phòng</u>	<u>Giá trị hợp lý</u>
Đầu tư vào công ty liên doanh, liên kết (i)						
Công ty CP Thủy điện Buôn Đôn	103.850.000.000	-	103.850.000.000	103.850.000.000	-	103.850.000.000
Công ty CP Điện Sơn Giang	5.000.000.000	-	5.000.000.000	600.000.000	-	600.000.000
Đầu tư góp vốn vào đơn vị khác (ii)						
- Công ty Cổ phần EVN Quốc tế	1.050.000.000	-	1.050.000.000	1.050.000.000	-	1.050.000.000
- Công ty CP Đầu tư Phát triển Khánh Hòa – Hà Nội	1.041.640.000	-	1.041.640.000	1.041.640.000	-	1.041.640.000
Cộng	<u>110.941.640.000</u>	<u>- 110.941.640.000</u>	<u>106.541.640.000</u>	<u>106.541.640.000</u>	<u>- 106.541.640.000</u>	<u>- 106.541.640.000</u>

(i) Công ty Cổ phần Thủy điện Buôn Đôn: Theo Giấy chứng nhận đăng ký kinh doanh số 6000884487 thay đổi lần 3 ngày 01/09/2017 do Sở Kế hoạch và Đầu tư tỉnh Đắk Lắk cấp cho Công ty Cổ phần Thủy điện Buôn Đôn, Công ty đầu tư vào BDHC 117.869.750.000 VND, tương đương 31% vốn điều lệ.

CÔNG TY CỔ PHẦN TƯ VẤN XÂY DỰNG ĐIỆN 4

Địa chỉ: 11 Hoàng Hoa Thám, TP. Nha Trang, Khánh Hòa

Bản thuyết minh Báo cáo tài chính (tiếp theo)

- Công ty Cổ phần Điện Sơn Giang: Theo Giấy chứng nhận đăng ký kinh doanh số 4401028708 ngày 22 tháng 11 năm 2016 do Sở Kế hoạch và Đầu tư tỉnh Phú Yên cấp cho Công ty Cổ phần Điện Sơn Giang, Công ty đầu tư vào SGPC 15.000.000.000 VND, tương đương 30% vốn điều lệ. 2 khoản đầu tư này không xác định được giá trị hợp lý do không có giá giao dịch.

(ii) Trong kỳ hoạt động của các Công ty mà đơn vị đầu tư góp vốn vẫn hoạt động kinh doanh bình thường, không có thay đổi lớn so với năm trước. Khoản đầu tư này không xác định được giá trị hợp lý do không có giá giao dịch.

3. Phải thu ngắn hạn/dài hạn của khách hàng

3a. Phải thu ngắn hạn của khách hàng

	<u>Số cuối kỳ</u>	<u>Số đầu năm</u>
Các đơn vị trong EVN và NPT	40.565.244.882	25.790.652.508
Các đơn vị ngoài EVN và NPT	43.070.311.240	49.822.642.339
Cộng	<u>83.635.556.122</u>	<u>75.613.294.847</u>

3b. Phải thu dài hạn của khách hàng

	<u>Số cuối kỳ</u>	<u>Số đầu năm</u>
Công ty Cổ phần Đầu tư và Phát triển Điện Nho Quế	1.532.762.821	1.532.762.821
Công ty TNHH MTV Thủy điện Trung Sơn	138.611.000	138.611.000
Ban quản lý dự án Thủy điện 2	156.818.300	156.818.300
Cộng	<u>1.828.192.121</u>	<u>1.828.192.121</u>

4. Trả trước cho người bán ngắn hạn

	<u>Số cuối kỳ</u>	<u>Số đầu năm</u>
Các đơn vị trong EVN và NPT	1.691.117.279	1.122.997.242
Các đơn vị ngoài EVN và NPT	3.970.729.139	5.068.621.055
Cộng	<u>5.661.846.418</u>	<u>6.191.618.297</u>

5. Phải thu ngắn hạn khác

	<u>Số cuối kỳ</u>		<u>Số đầu năm</u>	
	<u>Giá trị</u>	<u>Dự phòng</u>	<u>Giá trị</u>	<u>Dự phòng</u>
Phải thu lại của người lao động	58.500.000	-	42.500.000	-
Tạm ứng cho người lao động	10.896.849.587	-	2.754.421.947	-
Các đối tượng khác	437.774.476	-	8.672.529.171	-
Cộng	<u>11.393.124.063</u>	<u>-</u>	<u>11.469.451.118</u>	<u>-</u>

6. Nợ xấu

	<u>Số cuối kỳ</u>		<u>Số đầu năm</u>		
	<u>Thời gian quá hạn</u>	<u>Giá gốc</u>	<u>Giá trị có thể thu hồi</u>	<u>Giá gốc</u>	<u>Giá trị có thể thu hồi</u>
- Công ty CP Đầu tư và Phát triển điện Miền Bắc 1	5.919.992.822	4.015.316.154	5.919.992.822	4.015.316.154	-
- Công ty CP Thủy điện Nho Quế 1	6.037.929.873	4.830.343.898	6.037.929.873	4.830.343.898	-
- Công ty CP Năng lượng Nhân Luật	3.054.527.900	1.527.263.950	3.054.527.900	1.527.263.950	-
- Công ty CP Tư vấn	312.000.000	-	312.000.000	-	-

CÔNG TY CỔ PHẦN TƯ VẤN XÂY DỰNG ĐIỆN 4

Địa chỉ: 11 Hoàng Hoa Thám, TP. Nha Trang, Khánh Hòa

Bản thuyết minh Báo cáo tài chính (tiếp theo)

	Số cuối kỳ		Số đầu năm			
	Thời gian quá hạn	Giá gốc	Giá trị có thể thu hồi	Thời gian quá hạn	Giá gốc	Giá trị có thể thu hồi
Xây dựng 533						
- Tổng Cty CP Xây dựng Điện VN		62.621.336	62.621.336		62.621.336	62.621.336
- Công ty CP Thủy điện Trà Xom		677.750.622	522.059.331		677.750.622	522.059.331
- Công ty CP Thủy điện La Ngâu		2.481.247.709	1.760.255.309		2.481.247.709	1.760.255.309
- Công ty CP Tài chính và Phát triển Năng lượng (FED)		1.355.603.000	329.754.450		1.355.603.000	329.754.450
- Công ty CP Tập đoàn Đức Long Gia Lai		-	-		5.318.864.000	-
- Công ty CP Thủy điện Bình Định		114.728.435	-		114.728.435	-
Cộng		20.016.401.697	13.047.614.428		25.335.265.697	13.047.614.428

Tình hình biến động dự phòng nợ phải thu khó đòi như sau:

	Lũy kế từ đầu năm đến cuối kỳ này	
	Năm nay	Năm trước
Số đầu năm	12.287.651.269	11.740.310.069
Trích lập bổ sung	-	-
Xử lý nợ khó đòi	(5.318.864.000)	-
Số cuối kỳ	6.968.787.269	11.740.310.069

7. Hàng tồn kho

	Số cuối kỳ		Số đầu năm	
	Giá gốc	Dự phòng	Giá gốc	Dự phòng
Nguyên liệu, vật liệu	500.109.431	-	457.514.549	-
Công cụ, dụng cụ	69.659.948	-	8.453.608	-
Chi phí sản xuất, kinh doanh dở dang	3.045.396.721	-	16.307.239.582	-
Cộng	3.615.166.100	-	16.773.207.739	-

8. Chi phí trả trước dài hạn

	Số cuối kỳ	Số đầu năm
- Công cụ, dụng cụ	1.130.889.061	1.522.260.347
- Chi phí khác	34.794.144	259.957.971
Cộng	1.165.683.205	1.782.218.318

9. Tài sản cố định hữu hình

	Nhà xưởng, vật kiến trúc	Máy móc, thiết bị	Phương tiện vận tải	Thiết bị, dụng cụ quản lý	Cộng
Nguyên giá					
Số đầu năm	10.104.595.287	10.314.130.755	12.541.821.147	1.197.226.347	34.157.773.536
Mua sắm mới trong kỳ	-	3.017.876.689	348.840.000	233.490.909	3.600.207.598
Số cuối kỳ	10.104.595.287	13.332.007.444	12.890.661.147	1.430.717.256	37.757.981.134

CÔNG TY CỔ PHẦN TƯ VẤN XÂY DỰNG ĐIỆN 4

Địa chỉ: 11 Hoàng Hoa Thám, TP. Nha Trang, Khánh Hòa

Bản thuyết minh Báo cáo tài chính (tiếp theo)

	<u>Nhà xưởng, vật kiến trúc</u>	<u>Máy móc, thiết bị</u>	<u>Phương tiện vận tải</u>	<u>Thiết bị, dụng cụ quản lý</u>	<u>Cộng</u>
<i>Trong đó:</i>					
Đã khấu hao hết vẫn còn sử dụng	773.606.927	7.837.767.082	10.719.893.874	838.752.339	20.170.020.222
Giá trị hao mòn					
Số đầu năm	4.775.794.463	8.320.444.332	11.209.988.977	970.837.922	25.277.065.694
Khấu hao trong kỳ	337.740.894	642.131.314	350.020.874	78.491.272	1.408.384.354
Số cuối kỳ	<u>5.113.535.357</u>	<u>8.962.575.646</u>	<u>11.560.009.851</u>	<u>1.049.329.194</u>	<u>26.685.450.048</u>
Giá trị còn lại					
Số đầu năm	5.328.800.824	1.993.686.423	1.331.832.170	226.388.425	8.880.707.842
Số cuối kỳ	<u>4.991.059.930</u>	<u>4.369.431.798</u>	<u>1.330.651.296</u>	<u>381.388.062</u>	<u>11.072.531.086</u>
<i>Trong đó:</i>					
Tạm thời chưa sử dụng	-	-	-	-	-
Đang chờ thanh lý	-	-	-	-	-

10. Tài sản cố định vô hình

	<u>Quyền sử dụng đất không thời hạn</u>	<u>Quyền sử dụng đất có thời hạn</u>	<u>Phần mềm máy tính</u>	<u>Cộng</u>
Nguyên giá				
Số đầu năm	7.093.957.000	9.463.506.000	2.270.694.411	18.828.157.411
Tăng trong kỳ	-	-	1.036.287.000	1.036.287.000
Số cuối kỳ	<u>7.093.957.000</u>	<u>9.463.506.000</u>	<u>3.306.981.411</u>	<u>19.864.444.411</u>
<i>Trong đó:</i>				
Đã khấu hao hết nhưng vẫn còn sử dụng	-	-	2.167.552.255	2.167.552.255
Giá trị hao mòn				
Số đầu năm	-	1.676.425.305	2.206.150.102	3.882.575.407
Khấu hao trong kỳ	-	149.628.600	177.318.982	326.947.582
Số cuối kỳ	<u>-</u>	<u>1.826.053.905</u>	<u>2.383.469.084</u>	<u>4.209.522.989</u>
Giá trị còn lại				
Số đầu năm	7.093.957.000	7.787.080.695	64.544.309	14.945.582.004
Số cuối kỳ	<u>7.093.957.000</u>	<u>7.637.452.095</u>	<u>923.512.327</u>	<u>15.654.921.422</u>
<i>Trong đó:</i>				
Tạm thời chưa sử dụng	-	-	-	-
Đang chờ thanh lý	-	-	-	-

11. Phải trả người bán ngắn hạn

	<u>Số cuối kỳ</u>	<u>Số đầu năm</u>
Các đơn vị trong EVN và NPT	983.545.000	983.545.000
Các đơn vị ngoài EVN và NPT	9.614.591.009	8.023.885.317
Cộng	<u>10.598.136.009</u>	<u>9.007.430.317</u>

CÔNG TY CỔ PHẦN TƯ VẤN XÂY DỰNG ĐIỆN 4

Địa chỉ: 11 Hoàng Hoa Thám, TP. Nha Trang, Khánh Hòa

Bản thuyết minh Báo cáo tài chính (tiếp theo)

12. Người mua trả tiền trước ngắn hạn

	<u>Số cuối kỳ</u>	<u>Số đầu năm</u>
Các đơn vị trong EVN và NPT	45.784.291.757	41.489.095.898
Các đơn vị ngoài EVN và NPT	11.277.439.638	4.763.730.792
Cộng	<u>57.061.731.395</u>	<u>46.252.826.690</u>

13. Thuế và các khoản phải nộp Nhà nước

	<u>Số đầu năm</u>	<u>Số phải nộp trong kỳ</u>	<u>Số đã thực nộp trong kỳ</u>	<u>Số cuối kỳ</u>
Thuế GTGT hàng bán nội địa	3.200.220.834	9.122.025.730	(11.483.449.501)	838.797.063
Thuế GTGT hàng nhập khẩu	-	1.308.474.469	(1.308.474.469)	-
Thuế thu nhập doanh nghiệp	633.012.669	2.616.517.104	(2.517.329.527)	732.200.246
Thuế thu nhập cá nhân	248.303.990	1.164.119.145	(1.377.100.135)	35.323.000
Thuế sử dụng đất phi nông nghiệp	-	3.123.300	(3.123.300)	-
Các loại thuế khác	-	71.619.527	(71.619.527)	-
Cộng	<u>4.081.537.493</u>	<u>14.285.879.275</u>	<u>(16.761.096.459)</u>	<u>1.606.320.309</u>

Thuế giá trị gia tăng

Công ty nộp thuế giá trị gia tăng theo phương pháp khấu trừ với thuế suất 10%.

Thuế thu nhập doanh nghiệp

Công ty phải nộp thuế thu nhập doanh nghiệp cho các khoản thu nhập tính thuế với thuế suất 20%.

Thuế thu nhập doanh nghiệp phải nộp trong kỳ được dự tính như sau:

	<u>Lũy kế từ đầu năm đến cuối kỳ này</u>	
	<u>Năm nay</u>	<u>Năm trước</u>
Tổng lợi nhuận kế toán trước thuế	13.082.585.520	8.946.625.052
Các khoản điều chỉnh tăng, giảm lợi nhuận kế toán để xác định lợi nhuận chịu thuế thu nhập doanh nghiệp:		
- Các khoản điều chỉnh tăng	-	-
- Các khoản điều chỉnh giảm	-	-
Thu nhập chịu thuế	13.082.585.520	8.946.625.052
Thuế suất thuế thu nhập doanh nghiệp	20%	20%
Thuế thu nhập doanh nghiệp phải nộp	<u>2.616.517.104</u>	<u>1.789.325.010</u>

Các loại thuế khác

Công ty kê khai và nộp theo qui định.

14. Phải trả người lao động

	<u>Số cuối kỳ</u>	<u>Số đầu năm</u>
Tiền lương phải trả	13.051.137.544	9.356.201.560
Cộng	<u>13.051.137.544</u>	<u>9.356.201.560</u>

CÔNG TY CỔ PHẦN TƯ VẤN XÂY DỰNG ĐIỆN 4

Địa chỉ: 11 Hoàng Hoa Thám, TP. Nha Trang, Khánh Hòa

Bản thuyết minh Báo cáo tài chính (tiếp theo)

15. Phải trả ngắn hạn khác

	<u>Số cuối kỳ</u>	<u>Số đầu năm</u>
Phải trả Tập đoàn Điện lực Việt Nam	1.659.879.935	1.659.879.935
- Lãi trái phiếu phải trả	1.659.879.935	1.659.879.935
Phải trả các đơn vị và cá nhân khác		
Kinh phí công đoàn	1.587.703.969	1.714.909.889
Phải trả về cổ phần hóa	2.100.000	2.100.000
Lãi trái phiếu phải trả	48.118.000	48.118.000
Cổ tức phải trả cho cổ đông	100.946.000	84.154.400
Các khoản phải trả ngắn hạn khác	149.484.608	136.919.284
Cộng	<u>3.548.232.512</u>	<u>3.646.081.508</u>

16. Vay ngắn hạn

	<u>Số cuối kỳ</u>		<u>Số đầu năm</u>	
	<u>Giá trị</u>	<u>Số có khả năng trả nợ</u>	<u>Giá trị</u>	<u>Số có khả năng trả nợ</u>
Vay ngắn hạn ngân hàng	-	-	-	-
Cộng	-	-	-	-

17. Quỹ khen thưởng, phúc lợi

	<u>Số đầu năm</u>	<u>Tăng do trích lập từ lợi nhuận năm trước</u>	<u>Thưởng từ tập đoàn</u>	<u>Chi quỹ trong kỳ</u>	<u>Số cuối kỳ</u>
	Quỹ khen thưởng	469.426.962	895.538.217	6.000.000	(589.500.000)
Quỹ phúc lợi	2.266.151.278	-	-	(481.544.376)	1.784.606.902
Quỹ thưởng Ban điều hành	243.651.000	371.176.000	-	(225.990.000)	388.837.000
Cộng	<u>2.979.229.240</u>	<u>1.266.714.217</u>	<u>6.000.000</u>	<u>(1.297.034.376)</u>	<u>2.954.909.081</u>

18. Vốn chủ sở hữu**18a. Bảng đối chiếu biến động của vốn chủ sở hữu**

	<u>Vốn đầu tư của chủ sở hữu</u>	<u>Thặng dư vốn cổ phần</u>	<u>Quỹ đầu tư phát triển</u>	<u>Quỹ khác thuộc vốn chủ sở hữu</u>	<u>Lợi nhuận sau thuế chưa phân phối</u>	<u>Cổ phiếu quỹ</u>
Số đầu năm trước	145.996.140.000	(15.784.110.000)	26.753.260.607	1.721.694.867	22.545.879.288	(745.850.060)
Tăng trong kỳ	-	-	-	-	7.157.300.042	-
Giảm trong kỳ	-	-	-	-	(12.371.315.588)	-
Số dư cuối kỳ này năm trước	<u>145.996.140.000</u>	<u>(15.784.110.000)</u>	<u>26.753.260.607</u>	<u>1.721.694.867</u>	<u>17.331.863.742</u>	<u>(745.850.060)</u>
Số dư đầu năm nay	145.996.140.000	(15.784.110.000)	26.753.260.607	1.721.694.867	23.069.350.717	(745.850.060)
Tăng trong kỳ	-	-	-	-	10.466.068.416	-
Giảm trong kỳ	-	-	-	-	(11.441.277.917)	-
Số dư cuối kỳ này năm nay	<u>145.996.140.000</u>	<u>(15.784.110.000)</u>	<u>26.753.260.607</u>	<u>1.721.694.867</u>	<u>22.094.141.216</u>	<u>(745.850.060)</u>

CÔNG TY CỔ PHẦN TƯ VẤN XÂY DỰNG ĐIỆN 4

Địa chỉ: 11 Hoàng Hoa Thám, TP. Nha Trang, Khánh Hòa

Bản thuyết minh Báo cáo tài chính (tiếp theo)

18b. Chi tiết vốn góp của chủ sở hữu

	Số cuối kỳ		Số đầu năm	
	Vốn góp	Tỷ lệ (%)	Vốn góp	Tỷ lệ (%)
Tập đoàn Điện lực Việt Nam	104.478.440.000	71,56	104.478.440.000	71,56
Các cổ đông khác	41.517.700.000	28,44	41.517.700.000	28,44
Cộng	145.996.140.000	100,00	145.996.140.000	100,00

18c. Cổ phiếu

	Số cuối kỳ	Số đầu năm
Số lượng cổ phiếu đăng ký phát hành	14.599.614	14.599.614
Số lượng cổ phiếu đã bán ra công chúng	14.599.614	14.599.614
Số lượng cổ phiếu được mua lại	64.523	64.523
Số lượng cổ phiếu đang lưu hành	14.535.091	14.535.091

Toàn bộ là cổ phiếu phổ thông. Mệnh giá cổ phiếu là 10.000 VND.

18d. Phân phối lợi nhuận

9 tháng đầu năm 2017, Công ty đã thực hiện phân phối lợi nhuận theo Nghị quyết Đại hội đồng cổ đông thường niên năm 2017 ngày 25/4/2017:

• Tạm ứng cổ tức cho các cổ đông	:	11.441.277.914
• Trích quỹ khen thưởng, phúc lợi	:	895.538.217
• Trích quỹ thưởng ban quản lý điều hành	:	371.176.000

19. Các khoản mục ngoài Bảng cân đối kế toán**19a. Ngoại tệ các loại**

	Số cuối kỳ	Số đầu năm
Dollar Mỹ (USD)	117.023,83	17.389,84

19b. Nợ khó đòi đã xử lý

	Số cuối kỳ	Số đầu năm	Nguyên nhân xóa sổ
- Ban QLDA Xây dựng huyện Krông Năng	74.829.000	74.829.000	Khách hàng đã giải thể
- Ban quản lý các dự án đầu tư nguồn vốn ODA Quảng Nam	93.522.683	93.522.683	Khách hàng đã giải thể
- Công ty CP Thủy điện Pờ Ê	700.000.000	700.000.000	Khách hàng đã giải thể
- Công ty CP Xây dựng Công trình Ngầm	2.969.910.000	2.969.910.000	Dự án bị thu hồi
- Ban QLDA các dự án Buôn Đôn	56.815.007	56.815.007	Không tìm ra khách hàng
- Công ty CP Sông Đà 12 – Nguyên Lộc	1.619.979.530	1.619.979.530	Không tìm ra khách hàng
- Công ty CP Hoàng Anh – Ban Mê	2.920.004.170	2.920.004.170	Không tìm ra khách hàng
- Công ty CP Tập đoàn Đức Long Gia Lai	5.318.864.000	-	Dự án bị thu hồi
Cộng	13.753.924.390	8.435.060.390	

VI. THÔNG TIN BỔ SUNG CHO CÁC KHOẢN MỤC TRÌNH BÀY TRONG BÁO CÁO KẾT QUẢ HOẠT ĐỘNG KINH DOANH**1. Doanh thu bán hàng và cung cấp dịch vụ**

	Lũy kế từ đầu năm đến cuối kỳ này	
	Năm nay	Năm trước
Doanh thu hoạt động khảo sát	74.310.723.352	47.584.305.790

CÔNG TY CỔ PHẦN TƯ VẤN XÂY DỰNG ĐIỆN 4

Địa chỉ: 11 Hoàng Hoa Thám, TP. Nha Trang, Khánh Hòa

Bản thuyết minh Báo cáo tài chính (tiếp theo)

	Lũy kế từ đầu năm đến cuối kỳ này	
	Năm nay	Năm trước
Doanh thu hoạt động thiết kế	63.307.555.675	57.104.670.336
Cộng	137.618.279.027	104.688.976.126
2. Giá vốn hàng bán		
	Lũy kế từ đầu năm đến cuối kỳ này	
	Năm nay	Năm trước
Giá vốn hoạt động khảo sát	54.284.279.285	31.050.306.747
Giá vốn hoạt động thiết kế	50.064.803.372	42.850.437.810
Cộng	104.349.082.657	73.900.744.557
3. Doanh thu hoạt động tài chính		
	Lũy kế từ đầu năm đến cuối kỳ này	
	Năm nay	Năm trước
Lãi tiền gửi ngân hàng	155.405.792	223.516.257
Cổ tức, lợi nhuận được chia	(540.020)	-
Chênh lệch tỷ giá	4.061.719	1.224.835
Cộng	158.927.491	224.741.092
4. Chi phí tài chính		
	Lũy kế từ đầu năm đến cuối kỳ này	
	Năm nay	Năm trước
Chi phí lãi vay	17.239.919	184.256.999
Chi phí chênh lệch tỷ giá	2.672.818	883.650
Cộng	19.912.737	185.140.649
5. Chi phí quản lý doanh nghiệp		
	Lũy kế từ đầu năm đến cuối kỳ này	
	Năm nay	Năm trước
Chi phí cho nhân viên	11.886.881.784	10.115.270.830
Chi phí vật liệu, đồ dùng văn phòng	278.926.495	421.322.229
Chi phí khấu hao tài sản cố định	56.064.450	52.532.393
Chi phí dịch vụ mua ngoài	780.212.080	806.809.030
Chi phí khác	7.266.232.486	10.543.041.478
Cộng	20.268.317.295	21.938.975.960
6. Thu nhập khác		
	Lũy kế từ đầu năm đến cuối kỳ này	
	Năm nay	Năm trước
Thu tiền bồi hoàn chi phí đào tạo	-	62.669.000
Thu tiền bồi thường tài liệu	-	100.000
Cộng	-	62.769.000

CÔNG TY CỔ PHẦN TƯ VẤN XÂY DỰNG ĐIỆN 4

Địa chỉ: 11 Hoàng Hoa Thám, TP. Nha Trang, Khánh Hòa

Bản thuyết minh Báo cáo tài chính (tiếp theo)

7. Chi phí khác

	Lũy kế từ đầu năm đến cuối kỳ này	
	Năm nay	Năm trước
Phạt do vi phạm hợp đồng	57.308.309	-
Cộng	57.308.309	-

8. Lãi cơ bản trên cổ phiếu

	Lũy kế từ đầu năm đến cuối kỳ này	
	Năm nay	Năm trước
Lợi nhuận kế toán sau thuế thu nhập doanh nghiệp	10.466.068.416	7.157.300.042
Các khoản điều chỉnh tăng, giảm lợi nhuận kế toán để xác định lợi nhuận phân bổ cho cổ đông sở hữu cổ phiếu phổ thông	-	-
Lợi nhuận tính lãi cơ bản trên cổ phiếu	10.466.068.416	7.157.300.042
Cổ phiếu phổ thông đang lưu hành bình quân trong kỳ	14.535.091	14.535.091
Lãi cơ bản trên cổ phiếu	720	492

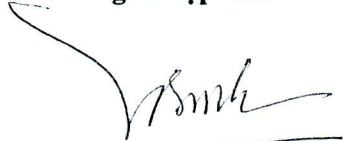
Cổ phiếu phổ thông đang lưu hành bình quân trong kỳ được tính như sau:

	Lũy kế từ đầu năm đến cuối kỳ này	
	Năm nay	Năm trước
Cổ phiếu phổ thông đang lưu hành đầu năm	14.535.091	14.535.091
Cổ phiếu phổ thông đang lưu hành bình quân trong kỳ	14.535.091	14.535.091

9. Chi phí sản xuất kinh doanh theo yếu tố


	Lũy kế từ đầu năm đến cuối kỳ này	
	Năm nay	Năm trước
Chi phí nguyên liệu, vật liệu	7.349.314.444	5.895.861.239
Chi phí nhân công	66.038.232.135	56.196.447.912
Chi phí khấu hao tài sản cố định	1.735.331.936	1.319.124.337
Chi phí dịch vụ mua ngoài	20.593.994.276	11.159.883.863
Chi phí khác	15.638.684.300	16.920.759.348
Cộng	111.355.557.091	91.492.076.699

Người lập biểu



Trần Lê Thanh Bình

Kế toán trưởng



Vũ Thành Danh

Khánh Hòa, ngày 19 tháng 10 năm 2017



Phạm Minh Sơn



EVN PECC4

TRỤ SỞ CHÍNH

11 Hoàng Hoa Thám, Thành Phố Nha Trang, Tỉnh Khánh Hòa
ĐT: 058. 3563 999 - 058. 3823 780 • Fax: 058. 3563 888 - 058. 3824 208
Email: tv4@pecc4.vn • Website: www.pecc4.vn

CHI NHÁNH PHÍA BẮC

Lô 3, TT4, Ngõ 183, Phố Hoàng Văn Thái
Quận Thanh Xuân, Thành phố Hà Nội, Việt Nam
ĐT: 04. 22183872 - 04. 22183870 • Fax: 04. 6285 5759
Email: pecc4cnphiabac@gmail.com

CHI NHÁNH PHÍA NAM

Số 28 B Đặng Tất, Phường Tân Định, Quận 1, Tp. Hồ Chí Minh.
ĐT: 08. 35268347 • Fax: 08. 35267790 • Email: tv4vpphanam@vnn.vn