

CÔNG TY CP ĐẦU TƯ VÀ PT DU LỊCH VINACONEX

-----***-----

BÁO CÁO TÀI CHÍNH TỔNG HỢP

QUÝ II NĂM 2017

Hà Nội, tháng 07 năm 2017



CÔNG TY CP ĐẦU TƯ VÀ PHÁT TRIỂN DU LỊCH VINACONEX

Địa chỉ: Tầng 1, tòa nhà 17T5, khu đô thị Trung Hòa - Nhân Chính, phường Nhân Chính - Thanh Xuân - Hà Nội
Tel: (84-4) 6281 5347 Fax: (84-4) 6281 5349

MỤC LỤC

NỘI DUNG	TRANG
BẢNG CÂN ĐỐI KẾ TOÁN TỔNG HỢP	2 - 4
BÁO CÁO KẾT QUẢ HOẠT ĐỘNG KINH DOANH TỔNG HỢP	05
BÁO CÁO LƯU CHUYỂN TIỀN TỆ TỔNG HỢP	06
BẢN THUYẾT MINH BÁO CÁO TÀI CHÍNH TỔNG HỢP	07 - 35

BẢNG CÂN ĐỐI KẾ TOÁN
TẠI NGÀY 30 THÁNG 06 NĂM 2017

TÀI SẢN	Mã số	TM	30/06/2017	31/12/2016
A - TÀI SẢN NGẮN HẠN	100		18.080,763,398	22.389,652,717
I. Tiền và các khoản tương đương tiền	110		1,513,676,131	6,263,469,568
1. Tiền	111	D1	1,113,676,131	5,317,365,955
2. Các khoản tương đương tiền	112		400,000,000	946,103,613
II. Các khoản đầu tư tài chính ngắn hạn	120	D.14	64,511,793	66,028,693
1. Chứng khoán kinh doanh	121		266,061,423	266,061,423
2. Dự phòng giảm giá chứng khoán kinh	122		(201,549,630)	(200,032,730)
III. Các khoản phải thu ngắn hạn	130		11,586,402,745	11,662,630,274
1. Phải thu ngắn hạn khách hàng	131	D41-8	1,066,389,667	1,066,389,667
2. Trả trước cho người bán ngắn hạn	132	D41-9	5,632,854,881	5,588,864,385
3. Phải thu nội bộ ngắn hạn	133	D3	-	-
4. Phải thu theo tiến độ kế hoạch hợp đồng	134			
5. Phải thu về cho vay ngắn hạn	135			
6. Phải thu ngắn hạn khác	136	D4	6,012,158,197	6,132,376,222
7. Dự phòng phải thu ngắn hạn khó đòi	137		(1,125,000,000)	(1,125,000,000)
IV. Hàng tồn kho	140		-	-
1. Hàng tồn kho	141	D.15	-	-
2. Dự phòng giảm giá hàng tồn kho	149		-	-
V. Tài sản ngắn hạn khác	150		4,916,172,729	4,397,524,182
1. Chi phí trả trước ngắn hạn	151	D6		
2. Thuế GTGT được khấu trừ	152	D.19	1,070,214,369	551,565,822
3. Thuế và các khoản khác phải thu Nhà nước	153	D.19	3,845,958,360	3,845,958,360
5. Tài sản ngắn hạn khác	155		-	-
B - TÀI SẢN DÀI HẠN	200		842,466,282,980	835.051,899,046
I. Các khoản phải thu dài hạn	210		-	-
II. Tài sản cố định	220		4,287,635,946	4,742,840,439
1. Tài sản cố định hữu hình	221	D10	4,287,635,946	4,742,840,439
- Nguyên giá	222		7,727,285,466	8,404,163,739
- Giá trị hao mòn lũy kế	223		(3,439,649,520)	(3,661,323,300)
2. Tài sản cố định thuê tài chính	224	D11		
3. Tài sản cố định vô hình	227	D12		
- Nguyên giá	228		349,002,850	349,002,850
- Giá trị hao mòn lũy kế	229		(349,002,850)	(349,002,850)
III. Bất động sản đầu tư	230		-	-
- Nguyên giá	231			
- Giá trị hao mòn lũy kế	232			
IV. Tài sản dở dang dài hạn	240	D.16	803,643,531,025	794,260,740,896
1. Chi phí sản xuất, kinh doanh dở dang dài hạn	241		565,470,945,302	556,373,123,302
2. Chi phí xây dựng cơ bản dở dang	242		238,172,585,723	237,887,617,594
V. Các khoản đầu tư tài chính dài hạn	250		-	-
V. Tài sản dài hạn khác	260		34,535,116,009	36,048,317,711
1. Chi phí trả trước dài hạn	261	D18	34,516,100,624	36,029,302,326
2. Tài sản thuế thu nhập hoãn lại	262		19,015,385	19,015,385
3. Thiết bị, vật tư, phụ tùng thay thế dài hạn	268		-	-
4. Tài sản dài hạn khác				
TỔNG CỘNG TÀI SẢN	270		860,547,046,378	857,441,551,763

BẢNG CÂN ĐỐI KẾ TOÁN
TẠI NGÀY 30 THÁNG 06 NĂM 2017

<u>NGUỒN VỐN</u>	<u>Mã số</u>	<u>TM</u>	<u>30/06/2017</u>	<u>31/12/2016</u>
A - NỢ PHẢI TRẢ	300		554,765,205,551	543,569,144,532
I. Nợ ngắn hạn	310		411,231,355,676	382,983,793,985
1. Phải trả người bán ngắn hạn	311	D41-18	67,409,877,455	70,085,597,966
2. Người mua trả tiền trước	312	D41-19	38,599,963,258	15,000,500,000
3. Thuế và các khoản phải nộp Nhà nước	313	D.19	133,785,922,222	135,011,697,712
4. Phải trả người lao động	314		667,399,206	1,463,627,303
5. Chi phí phải trả ngắn hạn	315	D20	42,801,860,750	40,789,932,030
6. Phải trả nội bộ ngắn hạn	316		-	-
7. Phải trả theo tiến độ kế hoạch hợp đồng xây	317		-	-
8. Doanh thu chưa thực hiện ngắn hạn	318	D.06	-	-
9. Phải trả ngắn hạn khác	319	D22	114,478,782,318	112,134,290,007
10. Vay và nợ thuê tài chính ngắn hạn	319	D.17	11,120,000,000	6,120,000,000
11. Dự phòng phải trả ngắn hạn	320			-
12. Quỹ khen thưởng phúc lợi	321		2,367,550,467	2,378,148,967
13. Quỹ bình ổn giá	322			-
14. Giao dịch mua bán lại trái phiếu chính phủ	323			-
II. Nợ dài hạn	324		143,533,849,875	160,585,350,547
1. Phải trả dài hạn người bán	331		-	-
2. Người mua trả tiền trước dài hạn	332			
3. Chi phí phải trả dài hạn	333	D20	69,031,421,657	66,996,104,523
4. Phải trả nội bộ về vốn kinh doanh	334			
5. Phải trả nội bộ dài hạn	335			
6. Doanh thu chưa thực hiện dài hạn	336			
7. Phải trả dài hạn khác	337			
8. Vay và nợ thuê tài chính dài hạn	338	D.17	74,502,428,218	93,589,246,024
9. Trái phiếu chuyển đổi	339		-	
10. Cổ phiếu ưu đãi	340			
11. Thuế thu nhập hoãn lại phải trả	341			
12. Dự phòng phải trả dài hạn	342			
13. Quỹ phát triển khoa học công nghệ	343			
B - VỐN CHỦ SỞ HỮU	400		305,781,840,827	313,872,407,231
I. Vốn chủ sở hữu	410	D26	305,781,840,827	313,872,407,231
1. Vốn góp của chủ sở hữu	411		360,000,000,000	360,000,000,000
- Cổ phiếu phổ thông có quyền biểu quyết			360,000,000,000	360,000,000,000
- Cổ phiếu ưu đãi			-	-
2. Thặng dư vốn cổ phần	412		10,996,500,000	10,996,500,000
3. Quyền chọn chuyển đổi trái phiếu	413		-	-
4. Vốn khác của chủ sở hữu	414		-	-
5. Cổ phiếu quỹ	415		(19,628,513,946)	(19,628,513,946)
6. Chênh lệch đánh giá lại tài sản	416			
7. Chênh lệch tỷ giá hối đoái	417			
8. Quỹ đầu tư phát triển	418		11,364,981,195	11,364,981,195
9. Quỹ hỗ trợ sắp xếp doanh nghiệp	419		-	-
10. Quỹ khác thuộc vốn chủ sở hữu	420		4,842,625,777	4,842,625,777
11. Lợi nhuận sau thuế chưa phân phối	421		(61,793,752,199)	(53,703,185,795)

- Lũy kế đến cuối kỳ trước	421a		(53,703,185,795)	(61,212,149,188)
- Kỳ này	421b		(8,090,566,404)	7,508,963,393
11. Nguồn vốn đầu tư XDCB	422			-
12. Lợi ích cổ đông không kiểm soát	429		-	-
II. Nguồn kinh phí và quỹ khác	430		-	-
1. Nguồn kinh phí	432		-	-
2. Nguồn kinh phí đã hình thành TSCĐ	433		-	-
TỔNG CỘNG NGUỒN VỐN	440		860,547,046,378	857,441,551,763

CÁC CHỈ TIÊU NGOÀI BẢNG CÂN ĐỐI KẾ TOÁN

TẠI NGÀY 30 THÁNG 06 NĂM 2017

<u>CHỈ TIÊU</u>	<u>Mã số</u>	<u>TM</u>	<u>30/06/2017</u>	<u>31/12/2016</u>
1. Tài sản thuê ngoài	01	D28		
2. VTư, hàng hóa nhận giữ hộ, nhận gia công	02			
3. Hàng hóa nhận bán hộ, ký gửi, ký cược	03			
4. Nợ khó đòi đã xử lý	04			
5. Ngoại tệ các loại:	05		199.93	201.58
USD			199.93	201.58
6. Dự toán chi sự nghiệp, dự án	06			

Ngày... tháng... năm 2017



Tổng Giám đốc
Nguyễn Trung Thành

Kế toán trưởng
Lê Văn Huy


Người lập biểu
Phạm Thị Thu Hương


BÁO CÁO KẾT QUẢ KINH DOANH
QUÝ II NĂM 2017

ĐVT: đ

CHỈ TIÊU	Mã số	TM	Quý II		Lũy kế từ đầu năm	
			Năm 2017	Năm 2016	Năm 2017	Năm 2016
1. Doanh thu bán hàng và cung cấp dịch vụ	01	D29	-	1 500 000 000	-	2,663,636,363
2. Các khoản giảm trừ doanh thu	02	D30	-	-	-	-
3. Doanh thu thuần bán hàng và cung cấp dịch vụ (10=01-02)	10		-	1,500,000,000	-	2,663,636,363
4. Giá vốn hàng bán	11	D31	-	744 777 658	-	1,490,163,107
5. Lợi nhuận gộp bán hàng và cung cấp dịch vụ (20=10-11)	20		-	755,222,342	-	1,173,473,256
6. Doanh thu hoạt động tài chính	21	D32	1,545,641	164 439 461	19,162,922	166,095,722
7. Chi phí hoạt động tài chính	22	D33	2,452,348,422	9 022 896	4,883,913,892	22,605,429
- Trong đó: Chi phí lãi vay	23		2,025,119,160	-	4,034,136,578	-
8. Chi phí bán hàng	24	D34	(107,155,500)	111 232 181	-	212,551,924
9. Chi phí quản lý doanh nghiệp	25	D35	1,752,350,745	1 496 131 546	3,332,108,425	3,338,712,372
10 Lợi nhuận thuần từ hoạt động kinh doanh (30=20+(21-22)-24-	30		(4,095,998,026)	(696,724,820)	(8,196,859,395)	(2,234,300,747)
11. Thu nhập khác		D36	112,635,603	-	112,635,603	-
12. Chi phí khác	32	D37	(4,685,864)	16 227 162	6,342,612	16,227,162
13. Lợi nhuận khác (40=31-32)	40		117,321,467	(16,227,162)	106,292,991	(16,227,162)
14. Phần lãi lỗ trong Công ty liên kết, liên doanh	45		-	-	-	-
15. Tổng lợi nhuận kế toán trước thuế (50=30+40)	50		(3,978,676,559)	(712,951,982)	(8,090,566,404)	(2,250,527,909)
16. Chi phí thuế TNDN hiện hành			-	-	-	-
17. Chi phí thuế TNDN hoãn lại	52	D38	-	-	-	-
18. Lợi nhuận sau thuế thu nhập doanh nghiệp (60=50-51-52)	60		(3,978,676,559)	(712,951,982)	(8,090,566,404)	(2,250,527,909)
19. Lãi cơ bản trên cổ phiếu	70		(113)	(20)	(230)	(64)

Ngày.../... tháng.../... năm 2017


Kế toán trưởng
Lê Văn Huy


Người lập biểu
Phạm Thị Thu Hương



Tổng Giám đốc
Nguyễn Trung Thành

BÁO CÁO LƯU CHUYỂN TIỀN TỆ

TẠI NGÀY 30 THÁNG 06 NĂM 2017

DVT: đ

CHỈ TIÊU	Mã số	TM	Lũy kế từ đầu năm đến 30/06/2017	Lũy kế từ đầu năm đến 30/06/2016
I. Lưu chuyển tiền từ hoạt động kinh doanh				
1. Lợi nhuận trước thuế	01		(8,090,566,404)	(2,250,527,909)
2. Điều chỉnh cho các khoản				
- Khấu hao TSCĐ	02		221,175,553	1,436,054,902
- Các khoản dự phòng	03		1,516,900	(20,722,138)
- Lãi, lỗ chênh lệch tỷ giá hối đoái do đánh giá lại các	04		6,179	104,339
- Lãi, lỗ từ hoạt động đầu tư	05		-	(166,095,722)
- Chi phí lãi vay	06		4,034,136,578	-
- Các khoản điều chỉnh khác	07		-	-
3. Lợi nhuận từ hoạt động KD trước thay đổi vốn lưu động	08		(3,833,731,194)	(1,001,186,528)
- (Tăng)/giảm các khoản phải thu	09		87,797,234	(35,398,950)
- (Tăng)/giảm hàng tồn kho	10		-	(88,855,600)
- Tăng/(giảm) các khoản phải trả (không kể lãi vay phải trả, thuế thu nhập doanh nghiệp phải nộp)	11		11,199,089,160	57,861,191,504
- (Tăng)/giảm chi phí trả trước	12		1,513,201,702	1,818,303,260
- Tiền lãi vay đã trả	13		-	-
- Thuế thu nhập doanh nghiệp đã nộp	14	D7	-	-
- Tiền thu khác từ hoạt động kinh doanh	15		-	-
- Tiền chi khác cho hoạt động kinh doanh	16		-	-
Lưu chuyển tiền thuần từ hoạt động kinh doanh	20		8,966,356,902	58,554,053,686
II. Lưu chuyển tiền từ hoạt động đầu tư				
1. Tiền chi để mua sắm, xây dựng TSCĐ và các tài sản dài	21		-	(305,355,268)
2. Tiền thu từ thanh lý, nhượng bán TSCĐ và các tài sản	22		351,504,545	-
3. Tiền chi cho vay, mua các công cụ nợ của đơn vị khác	23		-	-
4. Tiền thu hồi cho vay, bán lại các công cụ nợ của đơn vị	24		-	-
5. Tiền chi đầu tư góp vốn vào đơn vị khác	25		-	-
6. Tiền thu hồi đầu tư góp vốn vào đơn vị khác	26		-	-
7. Tiền thu lãi cho vay, cổ tức và lợi nhuận được chia	27		19,162,922	166,095,722
Lưu chuyển tiền thuần từ hoạt động đầu tư	30		370,667,467	(139,259,546)
III. Lưu chuyển tiền từ hoạt động tài chính				
1. Tiền thu từ phát hành cổ phiếu, nhận vốn góp của chủ	31		-	-
2. Tiền chi trả vốn góp cho các chủ sở hữu, mua lại cổ phiếu của doanh nghiệp đã phát hành	32		-	-
3. Tiền vay ngắn hạn, dài hạn nhận được	33		-	20,000,000,000
4. Tiền chi trả nợ gốc vay	34		(14,086,817,806)	(51,600,000,000)
6. Cổ tức, lợi nhuận đã trả cho chủ sở hữu	36	D26	-	-
Lưu chuyển tiền thuần từ hoạt động tài chính	40		(14,086,817,806)	(31,600,000,000)
Lưu chuyển tiền thuần trong kỳ	50		(4,749,793,437)	26,814,794,140
Tiền và tương đương tiền đầu kỳ	60		6,263,469,568	4,160,320,019
Ảnh hưởng của thay đổi tỷ giá hối đoái quy đổi ngoại tệ	61		-	-
Tiền và tương đương tiền cuối kỳ	70		1,513,676,131	30,975,114,159

Ngày 11 tháng 7 năm 2017



Tổng Giám đốc
Nguyễn Trung Thành

Kế toán trưởng
Lê Văn Huy

Người lập biểu
Phạm Thị Thu Hương

BẢN THUYẾT MINH BÁO CÁO TÀI CHÍNH TỔNG HỢP

(Các thuyết minh này là một bộ phận hợp thành và cần được đọc đồng thời với báo cáo tài chính tổng hợp kèm theo)

I. Đặc điểm hoạt động của doanh nghiệp

1. Hình thức sở hữu vốn

Công ty CP Đầu tư và Phát triển Du lịch Vinaconex (gọi tắt là "Công ty") được thành lập và hoạt động theo Giấy chứng nhận đăng ký kinh doanh số 0102675516 đăng ký lần đầu ngày 07/03/2008 do Sở Kế hoạch và Đầu tư thành phố Hà Nội cấp. Công ty có mười lần thay đổi Giấy chứng nhận đăng ký kinh doanh. Theo Giấy chứng nhận đăng ký doanh nghiệp số 0102675516 đăng ký thay đổi lần 10 ngày 09/09/2014 thì vốn điều lệ của Công ty là 360.000.000.000 VND (Ba trăm sáu mươi tỷ đồng chẵn./.) Cổ phiếu của Công ty được giao dịch tại Sở Giao dịch chứng khoán Hà Nội với mã giao dịch là VCR.

2. Lĩnh vực kinh doanh

Công ty hoạt động trong lĩnh vực kinh doanh bất động sản và dịch vụ khách sạn.

3. Ngành nghề kinh doanh

- Kinh doanh bất động sản, quyền sử dụng đất thuộc chủ sở hữu, chủ sử dụng hoặc đi thuê, chi tiết: Cho thuê văn phòng; Kinh doanh bất động sản;
- Dịch vụ lưu trú ngắn ngày, chi tiết: Kinh doanh khách sạn (không bao gồm kinh doanh quán bar, phòng hát Karaoke, vũ trường); Nhà khách, nhà nghỉ kinh doanh dịch vụ lưu trú ngắn ngày; Giám sát thi công xây dựng công trình xây dựng dân dụng và công nghiệp, hạ tầng kỹ thuật, lĩnh vực chuyên môn giám sát: xây dựng - hoàn thiện;
- Khai thác và thu gom than bùn; Tư vấn, môi giới, đấu giá bất động sản, đấu giá quyền sử dụng đất, chi tiết: Dịch vụ đấu giá bất động sản; Dịch vụ quản lý, tư vấn, quảng cáo bất động sản; Dịch vụ môi giới, định giá, sàn giao dịch bất động sản;
- Hoạt động vui chơi giải trí khác chưa được phân vào đâu, chi tiết: Kinh doanh dịch vụ vui chơi giải trí (không bao gồm kinh doanh quán bar, phòng hát Karaoke, vũ trường và Doanh nghiệp chỉ được kinh doanh khi cơ quan Nhà nước có thẩm quyền cho phép);
- Hoạt động tư vấn quản lý, chi tiết: Quản lý vận hành các trung tâm thương mại, siêu thị, các khu đô thị, khu công nghiệp, khu công nghệ cao, khu chế xuất; Khai thác dầu thô; Bán buôn đồ uống, chi tiết: Bán buôn đồ uống không có cồn; Bán buôn đồ uống có cồn;
- Các hoạt động kinh doanh khác theo Giấy chứng nhận đăng ký kinh doanh điều chỉnh lần thứ 10 ngày 09/09/2014./.

Trụ sở chính

Địa chỉ: Tầng 1, tòa nhà 17T5, khu đô thị Trung Hòa - Nhân Chính, phường Nhân Chính - Thanh Xuân - Hà Nội
Tel: (84-4) 6281 5347 Fax: (84-4) 6281 5349

4. Chu kỳ sản xuất, kinh doanh thông thường

Tùy từng lĩnh vực kinh doanh mà chu kỳ sản xuất kinh doanh thông thường của Công ty được thực hiện trong khoảng thời gian không quá 12 tháng hoặc trên 12 tháng, cụ thể:

- Đối với hoạt động kinh doanh dịch vụ khách sạn thì chu kỳ sản xuất kinh doanh thông thường của Công ty được thực hiện trong khoản thời gian không quá 12 tháng.
- Đối với hoạt động sản xuất kinh doanh xây dựng Khu đô thị Cái Giá, Cát Bà để bán thì chu kỳ sản xuất kinh doanh thông thường của Công ty được thực hiện trong thời gian trên 12 tháng.

5. Cấu trúc doanh nghiệp

Các đơn vị hạch toán phụ thuộc

BẢN THUYẾT MINH BÁO CÁO TÀI CHÍNH TỔNG HỢP

(Các thuyết minh này là một bộ phận hợp thành và cần được đọc đồng thời với báo cáo tài chính tổng hợp kèm theo)

- Khách sạn Holiday View - Chi nhánh Công ty CP Đầu tư và Phát triển Du lịch Vinaconex
Địa chỉ: Số 251, Đường 1/4, Thị trấn Cát Bà, huyện Cát Hải, TP Hải Phòng
Tel: (84 - 4) 3 974 9232 Fax: (84 - 4) 3 974 9231
- Chi nhánh Công ty CP Đầu tư và Phát triển Du lịch Vinaconex tại Hải Phòng
Địa chỉ: Nhà dịch vụ F, bãi tắm Tùng Thu, KĐT Cái Giá - Cát Bà, Cát Hải, Hải phòng

II. Kỳ kế toán, đơn vị tiền tệ sử dụng trong kế toán

1. Kỳ kế toán

Kỳ kế toán năm của Công ty bắt đầu từ ngày 01/01 và kết thúc vào ngày 31/12 hàng năm.

2. Đơn vị tiền tệ sử dụng trong kế toán

Đơn vị tiền tệ sử dụng trong kế toán là đồng Việt Nam ("VND"), hạch toán theo phương pháp giá gốc, phù hợp với các quy định của Luật Kế toán số 03/2003/QH11 ngày 17/06/2003 và Chuẩn mực kế toán Việt Nam số 01 - Chuẩn mực chung.

III. Chuẩn mực và Chế độ kế toán áp dụng

1. Chế độ kế toán áp dụng

Công ty áp dụng Chế độ kế toán doanh nghiệp ban hành theo Thông tư số 200/2014/TT-BTC ngày 22/12/2014 của Bộ Tài chính hướng dẫn Chế độ kế toán Doanh nghiệp.

2. Tuyên bố về việc tuân thủ Chuẩn mực kế toán và Chế độ kế toán

Báo cáo tài chính của Công ty được lập và trình bày phù hợp với các Chuẩn mực kế toán Việt Nam, Chế độ kế toán doanh nghiệp Việt Nam hiện hành và các quy định pháp lý có liên quan đến việc lập và trình bày Báo cáo tài chính.

IV. Các chính sách kế toán áp dụng

1. Cơ sở lập Báo cáo tài chính tổng hợp

Báo cáo tài chính tổng hợp của Công ty được lập trên cơ sở tổng hợp Báo cáo tài chính của Văn phòng Công ty, Chi nhánh Hải phòng và Khách sạn Holiday View. Các giao dịch nội bộ và số dư nội bộ giữa Công ty với các đơn vị phụ thuộc và giữa các đơn vị phụ thuộc với nhau đã được bù trừ khi tổng hợp báo cáo tài chính.

2. Công cụ tài chính

Ghi nhận ban đầu

Tài sản tài chính: Tại ngày ghi nhận ban đầu, tài sản tài chính được ghi nhận theo giá gốc cộng các chi phí giao dịch có liên quan trực tiếp đến việc mua sắm tài sản tài chính đó. Tài sản tài chính của Công ty bao gồm tiền, các khoản tương đương tiền, các khoản phải thu khách hàng, phải thu khác và các khoản đầu tư tài chính.

Công nợ tài chính: Tại ngày ghi nhận ban đầu, công nợ tài chính được ghi nhận theo giá gốc cộng các chi phí giao dịch có liên quan trực tiếp đến việc phát hành công nợ tài chính đó. Công nợ tài chính của Công ty bao gồm các khoản phải trả người bán, phải trả khác, các khoản chi phí phải trả và các khoản nợ thuê tài chính, các khoản vay.

Đánh giá lại sau lần ghi nhận ban đầu

Hiện tại, chưa có quy định về đánh giá lại công cụ tài chính sau ghi nhận ban đầu.

BẢN THUYẾT MINH BÁO CÁO TÀI CHÍNH TỔNG HỢP

(Các thuyết minh này là một bộ phận hợp thành và cần được đọc đồng thời với báo cáo tài chính tổng hợp kèm theo)

3. Các loại tỷ giá hối đoái áp dụng trong kế toán

Tỷ giá khi đánh giá lại các khoản mục tiền tệ có gốc ngoại tệ tại thời điểm lập Báo cáo tài chính là tỷ giá công bố của Ngân hàng Nông nghiệp và phát triển nông thôn Việt Nam.

4. Nguyên tắc xác định các khoản tiền và các khoản tương đương tiền

Tiền là chỉ tiêu tổng hợp phản ánh toàn bộ số tiền hiện có của doanh nghiệp tại thời điểm báo cáo, gồm tiền mặt tại quỹ của doanh nghiệp, tiền gửi ngân hàng không kỳ hạn, được ghi nhận và lập báo cáo theo đồng Việt Nam (VND), phù hợp với quy định tại Luật Kế toán số 03/2003/QH11 ngày 17/06/2003.

Các khoản tương đương tiền là các khoản đầu tư ngắn hạn có thời hạn thu hồi không quá 3 tháng kể từ ngày đầu tư, có khả năng chuyển đổi dễ dàng thành một lượng tiền xác định và không có rủi ro trong chuyển đổi thành tiền tại thời điểm báo cáo, phù hợp với quy định của Chuẩn mực kế toán Việt nam số 24 - Báo cáo lưu chuyển tiền tệ.

5. Nguyên tắc ghi nhận các khoản đầu tư tài chính

Chứng khoán kinh doanh

Chứng khoán kinh doanh là các khoản chứng khoán được Công ty nắm giữ với mục đích kinh doanh. Chứng khoán kinh doanh được ghi nhận bắt đầu từ ngày Công ty có quyền sở hữu và được xác định giá trị ban đầu theo giá trị hợp lý của các khoản thanh toán tại thời điểm giao dịch phát sinh cộng các chi phí liên quan đến giao dịch mua chứng khoán kinh doanh.

Tại các kỳ kế toán tiếp theo, các khoản đầu tư chứng khoán được xác định theo giá gốc trừ các khoản giảm giá chứng khoán kinh doanh.

Dự phòng giảm giá chứng khoán kinh doanh được trích lập theo các quy định kế toán hiện hành.

6. Nguyên tắc kế toán nợ phải thu

Nợ phải thu là số tiền có thể thu hồi của khách hàng hoặc các đối tượng khác. Nợ phải thu bao gồm các khoản phải thu khách hàng và phải thu khác. Nợ phải thu được trình bày theo giá trị ghi sổ trừ đi các khoản dự phòng phải thu khó đòi. Nợ phải thu không ghi cao hơn giá trị phải thu hồi.

Phải thu khách hàng gồm các khoản phải thu mang tính chất thương mại, phát sinh từ giao dịch có tính chất mua - bán.

Phải thu khác gồm các khoản phải thu không có tính chất thương mại, không liên quan đến các giao dịch mua - bán.

Các khoản nợ phải thu được theo dõi chi tiết theo từng đối tượng và kỳ hạn của các khoản phải thu và các yếu tố khác theo nhu cầu quản lý của doanh nghiệp.

Dự phòng phải thu khó đòi được lập cho từng khoản nợ phải thu khó đòi, căn cứ vào tuổi nợ quá hạn của các khoản nợ hoặc dự kiến mức tổn thất có thể xảy ra.

7. Nguyên tắc ghi nhận hàng tồn kho

Hàng tồn kho được xác định trên cơ sở giá thấp hơn giữa giá gốc và giá trị thuần có thể thực hiện được. Giá gốc hàng tồn kho bao gồm chi phí nguyên vật liệu trực tiếp, chi phí lao động trực tiếp và chi phí sản xuất chung, nếu có, để có được hàng tồn kho ở địa điểm và trạng thái hiện tại. Giá gốc của hàng tồn kho được xác định theo phương pháp bình quân gia quyền. Giá trị thuần có thể thực hiện được được xác định bằng giá bán ước tính trừ các chi phí ước tính để hoàn thành sản phẩm cùng chi phí tiếp thị, bán hàng và phân phối phát sinh.

BẢN THUYẾT MINH BÁO CÁO TÀI CHÍNH TỔNG HỢP

(Các thuyết minh này là một bộ phận hợp thành và cần được đọc đồng thời với báo cáo tài chính tổng hợp kèm theo)

Phương pháp hạch toán hàng tồn kho: Công ty áp dụng phương pháp kê khai thường xuyên
Phương pháp lập dự phòng giảm giá hàng tồn kho: Tại ngày 30/6/2017, Công ty không có hàng tồn kho cần trích lập dự phòng giảm giá.

8. Nguyên tắc ghi nhận và phương pháp trích khấu hao TSCĐ

8.1 Nguyên tắc ghi nhận và phương pháp trích khấu hao TSCĐ hữu hình

Tài sản cố định hữu hình được ghi nhận theo nguyên giá, được phản ánh trên Bảng cân đối kế toán theo các chỉ tiêu nguyên giá, hao mòn lũy kế và giá trị còn lại.

Việc ghi nhận và trích khấu hao tài sản cố định thực hiện theo Chuẩn mực kế toán Việt Nam số 03 - Tài sản cố định hữu hình, Thông tư số 200/2014/TT-BTC ngày 22/12/2014 của Bộ Tài chính hướng dẫn chế độ kế toán doanh nghiệp và Thông tư 45/2013/TT - BTC ngày 25 tháng 04 năm 2013 hướng dẫn Chế độ quản lý, sử dụng và trích khấu hao tài sản cố định.

Nguyên giá tài sản cố định hữu hình mua sắm bao gồm giá mua (trừ các khoản chiết khấu thương mại hoặc giảm giá), các khoản thuế và các chi phí liên quan trực tiếp đến việc đưa tài sản vào trạng thái sẵn sàng sử dụng. Các chi phí phát sinh sau ghi nhận ban đầu TSCĐ hữu hình được ghi tăng nguyên giá của tài sản khi các chi phí này chắc chắn làm tăng lợi ích kinh tế trong tương lai. Các chi phí phát sinh không thỏa mãn được điều kiện trên được Công ty ghi nhận vào chi phí sản xuất kinh doanh trong kỳ.

Loại tài sản cố định

Thời gian khấu hao <năm>

- Nhà cửa vật kiến trúc	25 - 40
- Máy móc thiết bị	07 - 10
- Phương tiện vận tải, thiết bị truyền dẫn	06 - 08
- Thiết bị, dụng cụ quản lý	03 - 07
- Tài sản cố định khác	03 - 07

8.2 Nguyên tắc ghi nhận và phương pháp trích khấu hao TSCĐ vô hình

Tài sản cố định vô hình của Công ty bao gồm phần mềm máy vi tính và bằng sáng chế, bản quyền.

Việc ghi nhận và trích khấu hao tài sản cố định thực hiện theo Chuẩn mực kế toán Việt Nam số 04 - Tài sản cố định vô hình, Thông tư số 200/2014/TT-BTC ngày 22/12/2014 của Bộ Tài chính hướng dẫn chế độ kế toán doanh nghiệp và Thông tư 45/2013/TT - BTC ngày 25 tháng 04 năm 2013 hướng dẫn Chế độ quản lý, sử dụng và trích khấu hao tài sản cố định.

Tài sản cố định vô hình được ghi nhận theo nguyên giá, được phản ánh trên Bảng cân đối kế toán theo các chỉ tiêu nguyên giá, hao mòn lũy kế và giá trị còn lại.

Công ty áp dụng phương pháp khấu hao đường thẳng đối với tài sản cố định vô hình. TSCĐ vô hình được phân loại theo nhóm tài sản có cùng tính chất và mục đích sử dụng trong hoạt động sản xuất kinh doanh của Công ty gồm:

Loại tài sản cố định

Thời gian khấu hao <năm>

- Phần mềm máy tính	04
- Bản quyền, bằng sáng chế	03

9. Nguyên tắc ghi nhận chi phí xây dựng cơ bản dở dang

Công trình Khu đô thị du lịch Cái Giá và dự án sau Khách sạn Holiday View nhằm phục vụ cho mục đích sản xuất, cho thuê, quản trị hoặc bất kỳ mục đích nào khác được ghi nhận theo giá gốc khi chi phí thực tế phát sinh có đầy đủ hóa đơn, chứng từ hợp pháp.

BẢN THUYẾT MINH BÁO CÁO TÀI CHÍNH TỔNG HỢP

(Các thuyết minh này là một bộ phận hợp thành và cần được đọc đồng thời với báo cáo tài chính tổng hợp kèm theo)

10. Nguyên tắc ghi nhận và phân bổ các khoản chi phí trả trước

Chi phí trả trước bao gồm các chi phí thực tế đã phát sinh nhưng có liên quan đến kết quả hoạt động sản xuất kinh doanh của nhiều kỳ kế toán. Chi phí trả trước bao gồm: giá trị thương hiệu "Vinaconex" nhận được từ Tổng Công ty CP Xuất nhập khẩu và Xây dựng Việt Nam, chi phí công cụ, dụng cụ và các khoản chi phí trả trước dài hạn khác.

Thương hiệu nhượng quyền phản ánh giá trị thương hiệu "Vinaconex" nhận được từ Tổng Công ty CP Xuất nhập khẩu và Xây dựng Việt Nam theo một hợp đồng li-xăng ký giữa hai bên với thời hạn 20 năm.

Chi phí trả trước dài hạn khác bao gồm giá trị công cụ, dụng cụ, linh kiện loại nhỏ đã xuất dùng và được coi là có khả năng đem lại lợi ích kinh tế trong tương lai cho Công ty với thời hạn từ một năm trở lên và các chi phí trả trước khác. Các chi phí này được vốn hóa dưới hình thức các khoản trả trước dài hạn và được phân bổ vào Báo cáo kết quả hoạt động kinh doanh, sử dụng phương pháp đường thẳng trong vòng ba năm theo các quy định kế toán hiện hành.

11. Nguyên tắc kế toán các khoản nợ phải trả

Nợ phải trả là các khoản phải thanh toán cho nhà cung cấp và các đối tượng khác. Nợ phải trả bao gồm các khoản phải trả người bán và phải trả khác. Nợ phải trả không ghi nhận thấp hơn nghĩa vụ phải thanh toán.

Phải trả người bán gồm các khoản phải trả mang tính chất thương mại phát sinh từ giao dịch mua hàng hóa, dịch vụ, tài sản và người bán là đơn vị độc lập với người mua.

Phải trả khác gồm các khoản phải trả không có tính thương mại, không liên quan đến giao dịch mua, bán, cung cấp hàng hóa dịch vụ.

Các khoản phải trả được theo dõi chi tiết theo từng đối tượng và kỳ hạn phải trả.

12. Nguyên tắc ghi nhận vay và nợ thuê tài chính

Các khoản vay và nợ phải trả thuê tài chính được ghi nhận trên cơ sở các phiếu thu, chứng từ ngân hàng, các khế ước và các hợp đồng vay, nợ thuê tài chính.

13. Nguyên tắc ghi nhận chi phí phải trả

Chi phí phải trả dài hạn là khoản trích trước chi phí lãi vay đối với các hợp đồng vay quy định trả lãi vay sau. Giá trị ghi nhận chi phí lãi vay được xác định dựa vào hợp đồng, khế ước vay và thời gian vay thực tế.

Chi phí phải trả ngắn hạn là khoản trích trước chi phí phải trả cho các nhà thầu thi công/cung cấp dịch vụ cho Dự án Khu đô thị du lịch Cái Giã và chi phí phải trả khác phát sinh từ những năm tài chính trước. Khoản trích trước chi phí thi công được ghi nhận dựa trên hợp đồng kinh tế và biên bản nghiệm thu, hoàn thành của hạng mục, công trình đã được xác nhận giữa hai đơn vị.

14. Nguyên tắc ghi nhận và vốn hóa các khoản chi phí đi vay

Chi phí đi vay liên quan trực tiếp đến việc mua, đầu tư xây dựng hoặc sản xuất những tài sản cần một thời gian tương đối dài để hoàn thành đưa vào sử dụng hoặc kinh doanh được cộng vào nguyên giá tài sản cho đến khi tài sản đó được đưa vào sử dụng hoặc kinh doanh.

15. Nguyên tắc ghi nhận doanh thu chưa thực hiện

Doanh thu chưa thực hiện là số tiền của khách hàng đã trả trước cho một hoặc nhiều kỳ kế toán về cho thuê tài sản.

16. Nguyên tắc ghi nhận vốn chủ sở hữu

BẢN THUYẾT MINH BÁO CÁO TÀI CHÍNH TỔNG HỢP

(Các thuyết minh này là một bộ phận hợp thành và cần được đọc đồng thời với báo cáo tài chính tổng hợp kèm theo)

Vốn góp của chủ sở hữu được ghi nhận theo số vốn thực góp của chủ sở hữu.

Thặng dư vốn cổ phần phản ánh phần chênh lệch tăng do phát hành cổ phiếu cao hơn mệnh giá.

Quý khác thuộc vốn chủ sở hữu là quỹ dự trữ bổ sung vốn điều lệ được trích lập từ lợi nhuận sau thuế của hoạt động kinh doanh theo Điều lệ hoạt động của Công ty.

Cổ phiếu quỹ là cổ phiếu do Công ty phát hành và được mua lại bởi chính Công ty, không bị huỷ bỏ ngay và sẽ được tái phát hành trở lại trong khoảng thời gian theo quy định của pháp luật về chứng khoán.

Lợi nhuận sau thuế chưa phân phối là số lợi nhuận từ hoạt động sản xuất kinh doanh của doanh nghiệp.

17. Nguyên tắc và phương pháp ghi nhận doanh thu, thu nhập khác

Doanh thu của Công ty bao gồm doanh thu bán bất động sản, doanh thu bán thành phẩm, hàng hóa và doanh thu từ dịch vụ kinh doanh và cho thuê khách sạn và doanh thu từ lãi tiền gửi ngân hàng.

Doanh thu bán hàng được ghi nhận khi đồng thời thỏa mãn tất cả năm (5) điều kiện sau:

(a) Công ty đã chuyển giao phần lớn rủi ro và lợi ích gắn liền với quyền sở hữu sản phẩm hoặc hàng hóa cho người mua;

(b) Công ty không còn nắm giữ quyền quản lý hàng hóa như người sở hữu hàng hóa hoặc quyền kiểm soát hàng hóa;

(c) Doanh thu được xác định tương đối chắc chắn;

(d) Công ty sẽ thu được lợi ích kinh tế từ giao dịch bán hàng; và

(e) Xác định được chi phí liên quan đến giao dịch bán hàng.

Doanh thu của giao dịch về cung cấp dịch vụ được ghi nhận khi kết quả của giao dịch đó được xác định một cách đáng tin cậy. Trường hợp giao dịch về cung cấp dịch vụ liên quan đến nhiều kỳ thì doanh thu được ghi nhận trong kỳ theo kết quả phần công việc đã hoàn thành tại ngày của Bảng cân đối kế toán của kỳ đó. Kết quả của giao dịch cung cấp dịch vụ được xác định khi thỏa mãn tất cả bốn (4) điều kiện sau:

(a) Doanh thu được xác định tương đối chắc chắn;

(b) Có khả năng thu được lợi ích kinh tế từ giao dịch cung cấp dịch vụ đó;

(c) Xác định được phần công việc đã hoàn thành tại ngày của Bảng cân đối kế toán; và

(d) Xác định được chi phí phát sinh cho giao dịch và chi phí để hoàn thành giao dịch cung cấp dịch vụ đó.

Doanh thu bán bất động sản Công ty là chủ đầu tư được ghi nhận khi đồng thời thỏa mãn tất cả năm (5) điều kiện sau:

(a) Bất động sản đã hoàn thành toàn bộ và bàn giao cho người mua, doanh nghiệp đã chuyển giao rủi ro và lợi ích gắn liền với quyền sở hữu bất động sản cho người mua;

(b) Doanh nghiệp không còn nắm giữ quyền quản lý bất động sản như người sở hữu bất động sản hoặc quyền kiểm soát bất động sản;

(c) Doanh thu được xác định tương đối chắc chắn;

(d) Doanh nghiệp đã thu được hoặc sẽ thu được lợi ích kinh tế từ giao dịch bán bất động sản;

(e) Xác định được chi phí liên quan đến giao dịch bán bất động sản.

Doanh thu hoạt động tài chính gồm doanh thu từ tiền lãi tiền gửi ngân hàng.

Doanh thu từ tiền lãi tiền gửi, lãi cho vay, được ghi nhận trên cơ sở thời gian và lãi suất thực tế từng kỳ, phù hợp với 2 điều kiện ghi nhận doanh thu phát sinh từ tiền lãi, tiền bản quyền, cổ tức và lợi nhuận được chia quy định tại Chuẩn mực kế toán Việt Nam số 14 - "Doanh thu và thu nhập khác". Thu nhập khác của Công ty là khoản thu nhập từ thanh lý tài sản cố định, tiền thiết kế lập dự toán, cải tạo sửa chữa biệt thự theo yêu cầu của khách hàng và thu nhập khác.

18. Nguyên tắc ghi nhận giá vốn

Giá vốn bán bất động sản được xác định dựa trên đơn giá 1m² từng khu do Công ty tính toán trên "Bảng tổng hợp tổng mức đầu tư các giai đoạn đầu tư và giá vốn từng khu" nhân với số m² của từng khu chuyển giao cho khách hàng trong năm tài chính.

BẢN THUYẾT MINH BÁO CÁO TÀI CHÍNH TỔNG HỢP

(Các thuyết minh này là một bộ phận hợp thành và cần được đọc đồng thời với báo cáo tài chính tổng hợp kèm theo)

Giá vốn bán thành phẩm và hàng hóa được ghi nhận và tập hợp theo giá trị và số lượng hàng hoá xuất bán cho khách hàng, phù hợp với doanh thu ghi nhận trong kỳ.

Giá vốn cung cấp dịch vụ được ghi nhận theo chi phí thực tế phát sinh để hoàn thành dịch vụ, phù hợp với doanh thu ghi nhận trong kỳ.

19. Nguyên tắc và phương pháp ghi nhận chi phí tài chính

Chi phí tài chính được ghi nhận trong Báo cáo kết quả hoạt động kinh doanh là khoản dự phòng giảm giá chứng khoán kinh doanh và chi phí tài chính khác, không bù trừ với doanh thu hoạt động tài chính.

20. Các nguyên tắc và phương pháp kế toán khác

Các nghĩa vụ về thuế

Thuế giá trị gia tăng (GTGT)

Công ty áp dụng các chính sách thuế theo quy định của các luật thuế hiện hành tại Việt Nam tại mỗi thời kỳ với mức thuế suất áp dụng là 5% và 10%.

Thuế thu nhập doanh nghiệp

Thuế thu nhập doanh nghiệp thể hiện tổng giá trị của số thuế phải trả hiện tại.

Số thuế phải trả hiện tại được tính dựa trên thu nhập chịu thuế trong năm. Thu nhập chịu thuế khác với lợi nhuận thuần được trình bày trên Báo cáo kết quả hoạt động kinh doanh vì thu nhập chịu thuế không bao gồm các khoản thu nhập hay chi phí tính thuế hoặc được khấu trừ trong các năm khác (bao gồm cả lỗ mang sang, nếu có) và ngoài ra không bao gồm các chỉ tiêu không chịu thuế hoặc không được khấu trừ.

Công ty áp dụng mức thuế suất thuế thu nhập doanh nghiệp là 20% trên lợi nhuận chịu thuế.

Việc xác định thuế thu nhập của Công ty căn cứ vào các quy định hiện hành về thuế. Tuy nhiên, những quy định này thay đổi theo từng thời kỳ và việc xác định sau cùng về thuế thu nhập doanh nghiệp tùy thuộc vào kết quả kiểm tra của cơ quan thuế có thẩm quyền.

Thuế khác

Các loại thuế, phí khác doanh nghiệp thực hiện kê khai và nộp cho cơ quan thuế địa phương theo đúng quy định hiện hành của Nhà nước.

THUYẾT MINH BÁO CÁO TÀI CHÍNH (Tiếp theo)

MẪU SỐ B 09-DN

Các thuyết minh này là một bộ phận hợp thành và cần được đọc đồng thời với báo cáo tài chính kèm theo

4. THÔNG TIN BỔ SUNG CÁC KHOẢN MỤC TRÌNH BÀY TRÊN BẢNG CĐKT

<i>D1- Tiền</i>	<i>Đơn vị tính: đ</i>	
	<i>30/06/2017</i>	<i>01/01/2017</i>
- Tiền mặt	1,091,012,611	57,425,572
- Tiền gửi ngân hàng	22,663,520	5,259,940,383
- Tiền đang chuyển	-	-
Cộng	1,113,676,131	5,317,365,955

<i>D3- Phải thu nội bộ ngắn hạn</i>	<i>Đơn vị tính: đ</i>	
	<i>30/06/2017</i>	<i>01/01/2017</i>
- Cho vay nội bộ ngắn hạn	-	-
- Phải thu nội bộ ngắn hạn khác	-	-
Cộng	-	-

<i>D4- Các khoản phải thu ngắn hạn khác</i>	<i>Đơn vị tính: đ</i>	
	<i>30/06/2017</i>	<i>01/01/2017</i>
- Phải thu về cổ phần hoá	-	-
- Phải thu về cổ tức và lợi nhuận được chia	-	-
- Phải thu người lao động	316,512,941	313,291,761
- Cho vay ngắn hạn	-	-
- Phải thu khác	5,695,645,256	5,819,084,461
Cộng	6,012,158,197	6,132,376,222

<i>D20- Chi phí phải trả</i>	<i>Đơn vị tính: đ</i>	
	<i>30/06/2017</i>	<i>01/01/2017</i>
<i>a) Ngắn hạn</i>	42,801,860,750	40,789,932,030
- Trích trước hoạt động kinh doanh	4,788,000	4,788,000
- Trích trước các khoản lãi repo cổ phiếu	-	-
- Trích trước lãi sử dụng vốn	-	-
- Chi phí lãi vay phải trả	3,000,000,000	1,000,000,000
- Trích trước khác	39,797,072,750	39,785,144,030
<i>b) Dài hạn</i>	69,031,421,657	66,996,104,523
- Trích trước hoạt động kinh doanh	-	-
- Trích trước lãi sử dụng vốn	-	-
- Chi phí lãi vay phải trả	69,031,421,657	66,996,104,523
- Trích trước khác	-	-
Cộng	111,833,282,407	107,786,036,553

<i>D21- Phải trả ngắn hạn nội bộ</i>	<i>Đơn vị tính: đ</i>	
	<i>30/06/2017</i>	<i>01/01/2017</i>

THUYẾT MINH BÁO CÁO TÀI CHÍNH (Tiếp theo)

MẪU SỐ B 09-DN

Các thuyết minh này là một bộ phận hợp thành và cần được đọc đồng thời với báo cáo tài chính kèm theo

4. THÔNG TIN BỔ SUNG CÁC KHOẢN MỤC TRÌNH BÀY TRÊN BẢNG CĐKT

- Vay ngắn hạn nội bộ	-	-
- Phải trả ngắn hạn nội bộ khác	-	-
Cộng	-	-

Đơn vị tính: đ

D22- Các khoản phải trả, phải nộp ngắn hạn khác

	<u>30/06/2017</u>	<u>01/01/2017</u>
a) Ngắn hạn	-	-
- Kinh phí công đoàn	315 811 364	336,636,023
- Bảo hiểm xã hội		
- Bảo hiểm y tế	38 575 813	18,058,251
- Bảo thất nghiệp	4,633,702	
- Các khoản phải trả, phải nộp khác	<u>114,119,761,439</u>	<u>111,779,595,733</u>
Cộng	<u>114,478,782,318</u>	<u>112,134,290,007</u>
b) Dài hạn		
- Nhận ký quỹ, ký cược ngắn hạn		
- Các khoản phải trả, phải nộp khác		
Cộng		
c) Số nợ quá hạn chưa thanh toán (chi tiết từng khoản mục, lý do chưa thanh toán)		
-		
-		
-		
-		
Cộng	<u>-</u>	<u>-</u>

Đơn vị tính: đ

D.06 - Doanh thu chưa thực hiện

	<u>30/06/2017</u>	<u>01/01/2017</u>
a) Ngắn hạn	-	-
- Cho ngân hàng thuê làm văn phòng		
- Cho thuê toà nhà khách sạn		
Cộng	<u>-</u>	<u>-</u>

Đơn vị tính: đ

D.06 - Dự phòng phải trả

	<u>30/06/2017</u>	<u>01/01/2017</u>
Cộng	<u>-</u>	<u>-</u>

Đơn vị tính: đ

D23- Phải trả dài hạn nội bộ

	<u>30/06/2017</u>	<u>01/01/2017</u>

THUYẾT MINH BÁO CÁO TÀI CHÍNH (Tiếp theo)

MẪU SỐ B 09-DN

Các thuyết minh này là một bộ phận hợp thành và cần được đọc đồng thời với báo cáo tài chính kèm theo

4. THÔNG TIN BỔ SUNG CÁC KHOẢN MỤC TRÌNH BÀY TRÊN BẢNG CĐKT

- Vay dài hạn nội bộ
- Phải trả dài hạn nội bộ khác

Cộng

	-	-
--	---	---

D27- Nguồn kinh phí

30/06/2017

Đơn vị tính: đ
01/01/2017

- Nguồn kinh phí còn lại đầu năm
- Nguồn kinh phí được cấp trong năm
- Chi sự nghiệp
- Nguồn kinh phí còn lại cuối năm

	-	-
	-	-
	-	-
	-	-

D28- Tài sản thuê ngoài

30/06/2017

Đơn vị tính: đ
01/01/2017

- (1)- Giá trị tài sản thuê ngoài
 - TSCĐ thuê ngoài
 - Tài sản khác thuê ngoài
- (2)- Tổng số tiền thuê tối thiểu trong tương
 - Từ 1 năm trở xuống
 - Trên 1 năm đến 5 năm
 - Trên 5 năm

	-	-
	-	-
	-	-
	-	-
	-	-
	-	-
	-	-

THUYẾT MINH BÁO CÁO TÀI CHÍNH (Tiếp theo)

MẪU SỐ B 09-DN

Các thuyết minh này là một bộ phận hợp thành và cần được đọc đồng thời với báo cáo tài chính kèm theo

5. THÔNG TIN BỔ SUNG CÁC KHOẢN MỤC TRÌNH BÀY TRÊN BÁO CÁO KQKD (tiếp theo)

D29- Doanh thu	Đơn vị tính: đ	
	Luỹ kế quý II năm 2017	Luỹ kế quý II/2016
- Xây lắp	-	-
- Bất động sản	-	-
- Sản xuất công nghiệp	-	-
- Tư vấn	-	-
- Xuất nhập khẩu máy móc	-	-
- Xuất khẩu lao động	-	-
- Hoạt động khác	-	2,663,636,363
Cộng	-	2,663,636,363
D30- Các khoản giảm trừ doanh thu	Đơn vị tính: đ	
	Luỹ kế quý II năm 2017	Luỹ kế quý II/2016
- Chiết khấu thương mại	-	-
- Giảm giá hàng bán	-	-
- Hàng bán bị trả lại	-	-
- Thuế GTGT phải nộp (phương pháp trực tiếp)	-	-
- Thuế tiêu thụ đặc biệt	-	-
- Thuế xuất khẩu	-	-
Cộng	-	-
D31- Giá vốn hàng bán	Đơn vị tính: đ	
	Luỹ kế quý II năm 2017	Luỹ kế quý II/2016
- Xây lắp	-	-
- Bất động sản	-	-
- Sản xuất công nghiệp	-	-
- Tư vấn	-	-
- Xuất nhập khẩu máy móc	-	-
- Xuất khẩu lao động	-	-
- Hoạt động khác	-	1,490,163,107
Cộng	-	1,490,163,107

THUYẾT MINH BÁO CÁO TÀI CHÍNH (Tiếp theo)

MẪU SỐ B 09-DN

Các thuyết minh này là một bộ phận hợp thành và cần được đọc đồng thời với báo cáo tài chính kèm theo

5. THÔNG TIN BỔ SUNG CÁC KHOẢN MỤC TRÌNH BÀY TRÊN BÁO CÁO KQKD (tiếp theo)

D32- Doanh thu hoạt động tài chính	Đơn vị tính: đ	
	Luỹ kế quý II năm 2017	Luỹ kế quý II/2016
- Lãi tiền gửi, tiền cho vay	19,114,922	165,983,657
- Lãi đầu tư trái phiếu, kỳ phiếu, tín phiếu		-
- Cổ tức, lợi nhuận được chia	48,000	7,000
- Lãi bán chứng khoán		
- Lãi chênh lệch tỷ giá đã thực hiện		
- Lãi chênh lệch tỷ giá chưa thực hiện		104,339
- Lãi bán hàng trả chậm		-
- Doanh thu hoạt động tài chính khác	-	726
Cộng	19,162,922	166,095,722

D33- Chi phí hoạt động tài chính	Đơn vị tính: đ	
	Luỹ kế quý II năm 2017	Luỹ kế quý II/2016
- Lãi tiền vay	4,034,136,578	-
- Chi phí mua bán chứng khoán		-
- Lỗ do thanh lý các khoản đầu tư ngắn hạn, dài hạn		-
- Lỗ bán ngoại tệ		-
- Lỗ chênh lệch tỷ giá đã thực hiện		-
- Lỗ chênh lệch tỷ giá chưa thực hiện	6,179	-
- Dự phòng giảm giá các khoản đầu tư ngắn hạn, dài hạn		-
- Chi phí tài chính khác	849,771,135	22,605,429
Cộng	4,883,913,892	22,605,429

D34- Chi phí bán hàng	Đơn vị tính: đ	
	Luỹ kế quý II năm 2017	Luỹ kế quý II/2016
- Chi phí nhân viên		212,551,924
- Chi phí nguyên vật liệu		-
- Chi phí khấu hao tài sản cố định		-
- Chi phí bảo hành nhà chung cư		-
- Chi phí dịch vụ mua ngoài		-
- Chi phí bằng tiền khác		-
Cộng	-	212,551,924

D35- Chi phí quản lý	Đơn vị tính: đ	
	Luỹ kế quý II năm 2017	Luỹ kế quý II/2016
- Chi phí nhân viên	1 320 512 266	1,167,662,430
- Chi phí nguyên vật liệu		-
- Chi phí đồ dùng văn phòng	20 231 134	24,464,087
- Chi phí khấu hao tài sản cố định	210 331 399	180,435,942
- Thuế, phí và lệ phí	3 000 000	5,000,000
- Phân bổ lợi thế kinh doanh và giá trị thương hiệu	1,500,000,000	1,500,000,000
- Chi phí dự phòng		-
- Chi phí dịch vụ mua ngoài	241 271 848	367,410,912
- Chi phí bằng tiền khác	36 761 778	93,739,001
Cộng	3,332,108,425	3,338,712,372

THUYẾT MINH BÁO CÁO TÀI CHÍNH (Tiếp theo)

MÃ SỐ B 09-DN

Các thuyết minh này là một bộ phận hợp thành và cần được đọc đồng thời với báo cáo tài chính kèm theo

5. THÔNG TIN BỔ SUNG CÁC KHOẢN MỤC TRÌNH BÀY TRÊN BÁO CÁO KQKD (tiếp theo)

D35- Chi phí sản xuất kinh doanh theo yếu tố	Đơn vị tính: đ	
	Lũy kế quý II năm 2017	Lũy kế quý II/2016
- Chi phí nguyên vật liệu	-	-
- Chi phí nhân công	1,320,512,266	-
- Chi phí khấu hao tài sản cố định	230,562,533	-
- Chi phí dịch vụ mua ngoài	1,741,271,848	-
- Chi phí bằng tiền khác	39,761,778	-
Cộng	3,332,108,425	-

D36- Thu nhập khác	Đơn vị tính: đ	
	Lũy kế quý II năm 2017	Lũy kế quý II/2016
- Thu tiền nhượng bán, thanh lý tài sản cố định	110,817,423	-
- Giá trị công trình được cắt giảm theo quyết toán do TCT làm chủ đầu tư	-	-
- Thu nhập công nợ không đối tượng	-	-
- Thu nhập khác	1,818,180	-
Cộng	112,635,603	-

D37- Chi phí khác	Đơn vị tính: đ	
	Lũy kế quý II năm 2017	Lũy kế quý II/2016
- Giá trị còn lại của TSCĐ nhượng bán, thanh lý	-	-
- Xử lý hàng tồn kho	-	-
- Chi phí khác	6 342 612	16,227,162
Cộng	6,342,612	16,227,162

D39- Quỹ Phát triển khoa học công nghệ	Đơn vị tính: đồng Việt Nam	
	Lũy kế quý II năm 2017	Lũy kế quý II/2016
+ Quỹ phát triển khoa học và công nghệ	-	-
+ Quỹ phát triển khoa học và công nghệ đã hình thành TSCĐ	-	-
+ ...	-	-
+ ...	-	-
+ ...	-	-
+ ...	-	-
Cộng	-	-

CÔNG TY CP ĐT VÀ PHÁT TRIỂN DU LỊCH VINACONEX

Tầng 1, Tòa nhà 17T5, KĐT Trung Hòa Nhân Chính, P. Nhân Chính, Q. Thanh Xuân, HN

Báo cáo tài chính (Hợp nhất)
Kỳ hoạt động quý 2-2017

THUYẾT MINH BÁO CÁO TÀI CHÍNH (Tiếp theo)

MẪU SỐ B 09-DN

Các thuyết minh này là một bộ phận hợp thành và cần được đọc đồng thời với báo cáo tài chính kèm theo

4. THÔNG TIN BỔ SUNG CÁC KHOẢN MỤC TRÌNH BÀY TRÊN BẢNG CÂN ĐỐI KẾ TOÁN (tiếp theo)

D6- Chi phí trả trước ngắn hạn	Đầu năm	Tăng trong kỳ	Kết chuyển vào CPSXKD trong kỳ	Kết chuyển giảm khác	Cuối quý
- Công cụ dụng cụ		-		-	-
- Chi phí bảo hiểm	-	-		-	-
- Chi phí khác		-		-	-
Cộng	-	-	-	-	-

Đơn vị tính: đ

D18- Chi phí trả trước dài hạn	Đầu năm	Tăng trong kỳ	Kết chuyển vào CPSXKD trong kỳ	Kết chuyển giảm khác	Cuối quý
- Chi phí trả trước về thuê hoạt động TSCĐ		-		-	-
- Chi phí thành lập doanh nghiệp		-		-	-
- Chi phí nghiên cứu có giá trị lớn		-		-	-
- Chi phí cho giai đoạn triển khai không đủ tiêu chuẩn ghi nhận là TSCĐ vô hình					
- Công cụ dụng cụ	30,535,475	5,490,000	20,799,884		15,225,591
- Vật tư luân chuyển					-
- Chi phí sửa chữa lớn					-
- Chi phí lãi vay					-
- Chi phí khác	35,998,766,851	40 636 364	1 538 528 182		34,500,875,033
Cộng	36,029,302,326	46,126,364	1,559,328,066	-	34,516,100,624

Đơn vị tính: đ

CÔNG TY CP ĐT VÀ PHÁT TRIỂN DU LỊCH VINACONEX

Tầng 1, Tòa nhà 17T5, KĐT Trung Hòa Nhân Chính, P. Nhân Chính, Q. Thanh Xuân, HN

Báo cáo tài chính (Hợp nhất)

Kỳ hoạt động quý 2-2017

THUYẾT MINH BÁO CÁO TÀI CHÍNH (Tiếp theo)

MẪU SỐ B 09-DN

Các thuyết minh này là một bộ phận hợp thành và cần được đọc đồng thời với báo cáo tài chính kèm theo

4. THÔNG TIN BỔ SUNG CÁC KHOẢN MỤC TRÌNH BÀY TRÊN BẢNG CÂN ĐỐI KẾ TOÁN (tiếp theo)

Đơn vị tính: đ

D.19 - Thuế và các khoản phải nộp nhà nước	Đầu năm	Phải nộp trong kỳ	Số đã nộp trong kỳ	Cuối quý
a) Phải nộp				
- Thuế GTGT hàng bán nội địa	-	-	-	-
- Thuế GTGT hàng nhập khẩu	-	-	-	-
- Thuế tiêu thụ đặc biệt	-	-	-	-
- Thuế xuất, nhập khẩu	-	-	-	-
- Thuế TNDN	-	-	-	-
- Thuế thu nhập cá nhân	464,370,090	42 235 849	14 644 061	491,961,878
- Thuế tài nguyên	647,076			647,076
- Thuế nhà đất và tiền thuế đất	-	9,097,822,000	9,097,822,000	-
- Thuế thu trên vốn	-	-	-	-
- Các loại thuế khác	134,546,680,546	3 000 000	1 256 367 278	133,293,313,268
Cộng	135,011,697,712	9,143,057,849	10,368,833,339	133,785,922,222
b) Phải thu				
- Thuế GTGT hàng bán nội địa	551,565,822	(16,805,998)	(535,454,545)	1,070,214,369
- Thuế GTGT hàng nhập khẩu	-	-	-	-
- Thuế tiêu thụ đặc biệt	-	-	-	-
- Thuế xuất, nhập khẩu	-	-	-	-
- Thuế TNDN	3,843,058,360	-	-	3,843,058,360
- Thuế thu nhập cá nhân	2,900,000	-	-	2,900,000
- Thuế tài nguyên	-	-	-	-
- Thuế nhà đất và tiền thuế đất	-	-	-	-
- Thuế thu trên vốn	-	-	-	-
- Các loại thuế khác	-	-	-	-
Cộng	4,397,524,182	(16,805,998)	(535,454,545)	4,916,172,729

MÃ SỐ B 09-DN

THUYẾT MINH BÁO CÁO TÀI CHÍNH (Tiếp theo)

Các thuyết minh này là một bộ phận hợp thành và cần được đọc đồng thời với báo cáo tài chính kèm theo

4. THÔNG TIN BỔ SUNG CÁC KHOẢN MỤC TRÌNH BÀY TRÊN BẢNG CÂN ĐỐI KẾ TOÁN (tiếp theo)

D10 - Tăng, giảm tài sản cố định hữu hình

Khoản mục	Nhà cửa, vật kiến trúc	Máy móc, thiết bị	Phương tiện vận tải, truyền dẫn	TSCĐ hữu hình khác	Đơn vị tính: đ
Nguyên giá TSCĐ hữu hình					
Số dư đầu năm	5,346,000,000	151,818,182	2,494,653,369	411,692,188	8,404,163,739
Mua trong kỳ	-	-	-	-	-
Đầu tư XD/CB hoàn thành					
Tặng khác					
Chuyển sang bất động sản đầu tư					
Thanh lý, nhượng bán			(676,878,273)		(676,878,273)
Giảm khác					
Số dư cuối Quý II/2017	5,346,000,000	151,818,182	1,817,775,096	411,692,188	7,727,285,466
Giá trị hao mòn lũy kế					
Số dư đầu năm	1,158,910,270	126,456,830	1,964,264,012	411,692,188	3,661,323,300
Khấu hao trong kỳ	66 825 000	10,844,154	143 506 399		221,175,553
Tặng khác					
Chuyển sang bất động sản đầu tư					
Thanh lý, nhượng bán			(442,849,333)		(442,849,333)
Giảm khác					
Số dư cuối Quý II/2017	1,225,735,270	137,300,984	1,664,921,078	411,692,188	3,439,649,520
Giá trị còn lại của TSCĐ hữu hình					
Tại ngày đầu năm	4,187,089,730	25,361,352	530,389,357	-	4,742,840,439
Số dư cuối Quý II/2017	4,120,264,730	14,517,198	152,854,018	-	4,287,635,946

- Giá trị còn lại cuối năm/kỳ của TSCĐ hữu hình đã dùng để thế chấp, cầm cố đảm bảo các khoản vay: 411,692,188
- Nguyên giá TSCĐ cuối năm/kỳ đã khấu hao hết nhưng vẫn còn sử dụng: 411,692,188
- Nguyên giá TSCĐ cuối năm/kỳ chờ thanh lý:
- Các cam kết về việc mua, bán TSCĐ hữu hình có giá trị lớn trong tương lai:
- Các thay đổi khác về TSCĐ hữu hình:

CÔNG TY CP ĐT VÀ PHÁT TRIỂN DU LỊCH VINACONEX

Tầng 1, Tòa nhà 17T5, KĐT Trung Hòa Nhân Chính, P. Nhân Chính, Q. Thanh Xuân, HN

Báo cáo tài chính (Hợp nhất)
Kỳ hoạt động quý 2-2017

THUYẾT MINH BÁO CÁO TÀI CHÍNH (Tiếp theo)

MẪU SỐ B 09-DN

Các thuyết minh này là một bộ phận hợp thành và cần được đọc đồng thời với báo cáo tài chính kèm theo

4. THÔNG TIN BỔ SUNG CÁC KHOẢN MỤC TRÌNH BÀY TRÊN BẢNG CÂN ĐỐI KẾ TOÁN (tiếp theo)

D11- Tăng, giảm tài sản cố định thuê tài chính

Khoản mục	Nhà cửa, vật kiến trúc	Máy móc, thiết bị	Phương tiện vận tải, truyền dẫn	TSCĐ hữu hình khác	Đơn vị tính: đ
Nguyên giá TSCĐ thuê tài chính					
Số dư đầu năm	-	-	-	-	-
Thuê tài chính trong kỳ	-	-	-	-	-
Mua lại TSCĐ thuê tài chính	-	-	-	-	-
Tăng khác	-	-	-	-	-
Trả lại TSCĐ thuê tài chính	-	-	-	-	-
Giảm khác	-	-	-	-	-
Số dư cuối Quý II/2017	-	-	-	-	-
Giá trị hao mòn lũy kế					
Số dư đầu năm	-	-	-	-	-
Khấu hao trong kỳ	-	-	-	-	-
Mua lại TSCĐ thuê tài chính	-	-	-	-	-
Tăng khác	-	-	-	-	-
Trả lại TSCĐ thuê tài chính	-	-	-	-	-
Giảm khác	-	-	-	-	-
Số dư cuối Quý II/2017	-	-	-	-	-
Giá trị còn lại của TSCĐ thuê tài chính					
Tại ngày đầu năm	-	-	-	-	-
Số dư cuối Quý II/2017	-	-	-	-	-

- Tiền thuê phát sinh thêm được ghi nhận là chi phí trong năm:
- Căn cứ để xác định tiền thuê phát sinh thêm:
- Điều khoản gia hạn thuê hoặc quyền được mua tài sản:

CÔNG TY CP ĐT VÀ PHÁT TRIỂN DU LỊCH VINACONEX

Tầng 1, Tòa nhà 1775, KĐT Trung Hòa Nhân Chính, P. Nhân Chính, Q. Thanh Xuân, HN

Báo cáo tài chính (Hợp nhất)

Kỳ hoạt động quý 2-2017

THUYẾT MINH BÁO CÁO TÀI CHÍNH (Tiếp theo)

MẪU SỐ B 09-DN

Các thuyết minh này là một bộ phận hợp thành và cần được đọc đồng thời với báo cáo tài chính kèm theo

4. THÔNG TIN BỔ SUNG CÁC KHOẢN MỤC TRÌNH BÀY TRÊN BẢNG CÂN ĐỐI KẾ TOÁN (tiếp theo)

D12- Tăng, giảm tài sản cố định vô hình

Khoản mục	Quyền sử dụng đất	Quyền phát hành	Bản quyền, bằng sáng chế	TSCĐ vô hình khác	Tổng cộng
Nguyên giá TSCĐ vô hình					
Số dư đầu năm	-	-	42.530.450	306.472.400	349.002.850
Mua trong kỳ	-	-	-	-	-
Tạo ra từ nội bộ doanh nghiệp	-	-	-	-	-
Tặng do hợp nhất kinh doanh	-	-	-	-	-
Tặng khác	-	-	-	-	-
Thanh lý, nhượng bán	-	-	-	-	-
Giảm khác	-	-	-	-	-
Số dư cuối Quý II/2017	-	-	42.530.450	306.472.400	349.002.850
Giá trị hao mòn lũy kế					
Số dư đầu năm	-	-	42.530.450	306.472.400	349.002.850
Khấu hao trong kỳ	-	-	-	-	-
Tặng khác	-	-	-	-	-
Thanh lý, nhượng bán	-	-	-	-	-
Giảm khác	-	-	-	-	-
Số dư cuối Quý II/2017	-	-	42.530.450	306.472.400	349.002.850
Giá trị còn lại của TSCĐ vô hình					
Tại ngày đầu năm	-	-	-	-	-
Số dư cuối Quý II/2017	-	-	-	-	-

Đơn vị tính: đ

THUYẾT MINH BÁO CÁO TÀI CHÍNH (Tiếp theo)

5. THÔNG TIN BỔ SUNG CÁC KHOẢN MỤC TRÌNH BÀY TRÊN BẢNG CÂN ĐỐI KẾ TOÁN (tiếp theo)

	30/06/2017	31/12/2016
b- Chi tiết vốn đầu tư của chủ sở hữu		
- Vốn góp của Vinaconex	192,800,000,000	192,800,000,000
- Vốn góp của các đối tượng khác	167,200,000,000	167,200,000,000
Cộng	360,000,000,000	360,000,000,000

Tỷ lệ vốn góp của Vinaconex

- Theo vốn thực góp	53.56%	53.56%
- Theo giấy phép	53.56%	53.56%

kỳ:

* Số lượng cổ phiếu quỹ:	760,000	760,000
--------------------------	---------	---------

c- Các giao dịch về vốn với các chủ sở hữu và phân phối cổ tức, chia lợi nhuận

	<i>Luỹ kế</i> quý II năm 2017	<i>Luỹ kế</i> quý II/2016
- Vốn đầu tư của chủ sở hữu		
+ Vốn góp đầu năm	360,000,000,000	360,000,000,000
+ Vốn góp tăng trong kỳ		
+ Vốn góp giảm trong kỳ		
+ Vốn góp cuối kỳ	360,000,000,000	360,000,000,000
- Cổ tức đã chia	-	-
- Cổ tức đã chia bằng tiền	-	-

d- Cổ tức

	<i>Luỹ kế</i> quý II năm 2017	<i>Luỹ kế</i> quý II/2016
- Cổ tức đã công bố sau ngày kết thúc kỳ kế toán:	-	-
+ Cổ tức đã công bố trên cổ phiếu phổ thông:	-	-
+ Cổ tức đã công bố trên cổ phiếu ưu đãi:	-	-
- Cổ tức của cổ phiếu ưu đãi lũy kế chưa được ghi nhận:	-	-

đ- Cổ phiếu

	<i>Luỹ kế</i> quý II năm 2017	<i>Luỹ kế</i> quý II/2016
- Số lượng cổ phiếu đăng ký phát hành	36,000,000	36,000,000
- Số lượng cổ phiếu đã bán ra công chúng	36,000,000	36,000,000
+ Cổ phiếu phổ thông	36,000,000	36,000,000
+ Cổ phiếu ưu đãi		
- Số lượng cổ phiếu được mua lại	760,000	760,000
+ Cổ phiếu phổ thông		
+ Cổ phiếu ưu đãi		
- Số lượng cổ phiếu đang lưu hành	35,240,000	35,240,000
+ Cổ phiếu phổ thông		
+ Cổ phiếu ưu đãi		

* Mệnh giá cổ phiếu đang lưu hành :

10.000 đ/CP	10.000 đ/CP
-------------	-------------

e- Các quỹ của doanh nghiệp:

- Quỹ đầu tư phát triển	% LN
- Quỹ dự phòng tài chính	% LN
- Quỹ khác thuộc vốn chủ sở hữu	% LN

* Mục đích trích lập và sử dụng các quỹ của doanh nghiệp

CÔNG TY CP ĐT VÀ PHÁT TRIỂN DU LỊCH VINACONEX

Tầng 1, Tòa nhà 17T5, KĐT Trung Hòa Nhân Chính, P. Nhân Chính, Q. Thanh Xuân, HN

Báo cáo tài chính (Hợp nhất)
Kỳ hoạt động quý 2-2017

THUYẾT MINH BÁO CÁO TÀI CHÍNH (Tiếp theo)

MẪU SỐ B 09-DN

Các thuyết minh này là một bộ phận hợp thành và cần được đọc đồng thời với báo cáo tài chính kèm theo

4 THỐNG TIN BỔ SUNG CÁC KHOẢN MỤC TRÌNH BÀY TRÊN BẢNG CÂN ĐỐI KẾ TOÁN (tiếp theo)

D26- Vốn chủ sở hữu

a- Bảng đối chiếu biến động của vốn chủ sở hữu

	Vốn đầu tư của chủ sở hữu	Thặng dư vốn cổ phần	Vốn khác của chủ sở hữu	Cổ phiếu quỹ	Chênh lệch đánh giá lại tài sản	Chênh lệch tỷ giá hối đoái	Quỹ đầu tư phát triển	Quỹ dự phòng tài chính	Quỹ khác thuộc vốn chủ sở hữu	Lợi nhuận sau thuế chưa phân phối	Nguồn vốn XDCB	Cộng
Số dư đầu năm trước	360,000,000,000	10,996,500,000	-	(19,628,513,946)	-	-	11,364,981,195	-	4,842,625,777	(61,212,149,188)	-	306,363,443,838
- Tăng vốn trong năm trước	-	-	-	-	-	-	-	-	-	-	-	-
- Lãi/(lỗ) trong năm trước	-	-	-	-	-	-	-	-	-	7,508,963,393	-	7,508,963,393
- Tăng khác	-	-	-	-	-	-	-	-	-	-	-	-
- Giảm vốn trong năm	-	-	-	-	-	-	-	-	-	-	-	-
- Giảm khác	-	-	-	-	-	-	-	-	-	-	-	-
Số dư đầu năm nay	360,000,000,000	10,996,500,000	-	(19,628,513,946)	-	-	11,364,981,195	-	4,842,625,777	(53,703,185,795)	-	313,872,407,231
- Tăng vốn trong kỳ này	-	-	-	-	-	-	-	-	-	-	-	-
- Lãi/(lỗ) trong kỳ này	-	-	-	-	-	-	-	-	-	(8,090,566,404)	-	(8,090,566,404)
- Tăng khác	-	-	-	-	-	-	-	-	-	-	-	-
- Giảm vốn trong kỳ này	-	-	-	-	-	-	-	-	-	-	-	-
- Giảm khác	-	-	-	-	-	-	-	-	-	-	-	-
Số dư cuối Quý II/2017	360,000,000,000	10,996,500,000	-	(19,628,513,946)	-	-	11,364,981,195	-	4,842,625,777	(61,793,752,199)	-	305,781,840,827

Đơn vị tính: đ

THUYẾT MINH BÁO CÁO TÀI CHÍNH (Tiếp theo)

5. THÔNG TIN BỔ SUNG CÁC KHOẢN MỤC TRÌNH BÀY TRÊN BẢNG CÂN ĐỐI KẾ TOÁN (tiếp theo)

Đơn vị tính: đồng Việt Nam

D.14 - Các khoản đầu tư tài chính	Cuối quý			Đầu năm		
	Giá gốc	Giá trị hợp lý	Dự phòng	Giá gốc	Giá trị hợp lý	Dự phòng
a) Chứng khoán kinh doanh	266,061,423	65,822,800	(201,549,630)	266,061,423	66,809,500	(200,032,730)
+ CTN	1,828,825	54,000	(1,774,825)	1,828,825	48,000	(1,780,825)
+ HPG	229,131	416,000		229,131	345,600	-
+ ITA	260,698,152	61,776,000	(198,922,152)	260,698,152	63,360,000	(197,338,152)
+ KDC	325,927	325,500	(427)	325,927	254,800	(71,127)
+ SDT	1,284,226	432,000	(852,226)	1,284,226	441,600	(842,626)
+ VTV	1,695,162	2,819,300		1,695,162	2,359,500	
+	-	-	-	-	-	-
+	-	-	-	-	-	-
+	-	-	-	-	-	-
+	-	-	-	-	-	-
+	-	-	-	-	-	-
+	-	-	-	-	-	-
b) Đầu tư nắm giữ đến ngày đáo hạn						
b1) Ngắn hạn						
- Tiền gửi có kỳ hạn	-	-	-	-	-	-
- Trái phiếu	-	-	-	-	-	-
- Các khoản đầu tư khác	-	-	-	-	-	-
b2) Dài hạn						
- Tiền gửi có kỳ hạn	-	-	-	-	-	-
- Trái phiếu	-	-	-	-	-	-
- Các khoản đầu tư khác	-	-	-	-	-	-

THUYẾT MINH BÁO CÁO TÀI CHÍNH (Tiếp theo)

5. THÔNG TIN BỔ SUNG CÁC KHOẢN MỤC TRÌNH BÀY TRÊN BẢNG CÂN ĐỐI KẾ TOÁN (tiếp theo)

Đơn vị tính: đồng Việt Nam

6. Nợ xấu	Cuối quý			Đầu năm		
	Giá gốc	Giá trị có thể thu hồi	Đối tượng nợ	Giá gốc	Giá trị có thể thu hồi	Đối tượng nợ
+ Công ty CP Tư vấn Anh	1,125,000,000	-	1,125,000,000	1,125,000,000	-	1,125,000,000
+	-	-	-	-	-	-
+	-	-	-	-	-	-
+	-	-	-	-	-	-
+	-	-	-	-	-	-
+	-	-	-	-	-	-
+	-	-	-	-	-	-

Đơn vị tính: đồng Việt Nam

D.15 - Hàng tồn kho	Cuối quý		Đầu năm	
	Giá gốc	Dự phòng	Giá gốc	Dự phòng
- Hàng mua đang đi đường	-	-	-	-
- Nguyên liệu, vật liệu	-	-	-	-
- Công cụ, dụng cụ	-	-	-	-
- Chi phí SX, KD dở dang	-	-	-	-
- Thành phẩm	-	-	-	-
- Hàng hóa	-	-	-	-
- Hàng gửi đi bán	-	-	-	-
- Hàng hoá kho bảo thuế	-	-	-	-
Cộng	-	-	-	-

THUYẾT MINH BÁO CÁO TÀI CHÍNH (Tiếp theo)

5. THÔNG TIN BỔ SUNG CÁC KHOẢN MỤC TRÌNH BÀY TRÊN BẢNG CÂN ĐỐI KẾ TOÁN (tiếp theo)

D.16 - Tài sản dở dang dài hạn	Cuối quý		Đầu năm	
	Giá gốc	Giá trị có thể thu hồi	Giá gốc	Giá trị có thể thu hồi
a) Chi phí sản xuất kinh doanh dở dang dài hạn				
- Dự án Khu đô thị Cái Giá, Cát Bà	565,470,945,302	565,470,945,302	556,373,123,302	556,373,123,302
-	-	-	-	-
-	-	-	-	-
-	-	-	-	-
-	-	-	-	-
Cộng	565,470,945,302	565,470,945,302	556,373,123,302	556,373,123,302
b) Chi phí xây dựng cơ bản dở dang				
- Dự án Khu đô thị Cái Giá, Cát Bà		238 171 265 723	237,886,297,594	
- Dự án khác		1,320,000	1,320,000	
-		-	-	
-		-	-	
-		-	-	
-		-	-	
-		-	-	
-		-	-	
-		-	-	
Cộng		238,172,585,723	237,887,617,594	

THUYẾT MINH BÁO CÁO TÀI CHÍNH (Tiếp theo)

5. THÔNG TIN BỔ SUNG CÁC KHOẢN MỤC TRÌNH BÀY TRÊN BẢNG CÂN ĐỐI KẾ TOÁN (tiếp theo)

Đơn vị tính: đồng Việt Nam

D.17 - Vay và nợ thuê tài chính	Cuối quý		Tăng trong kỳ		Đầu năm	
	Giá trị	Số có khả năng trả nợ	Tăng	Giảm	Giá trị	Số có khả năng trả nợ
a) Vay ngắn hạn						
- Vay ngắn hạn ngân hàng và các tổ chức tín dụng	11,000,000,000	11,000,000,000	5,000,000,000	-	6,000,000,000	6,000,000,000
- Vay ngắn hạn tổ chức	-	-	-	-	-	-
- Vay ngắn hạn cá nhân	120,000,000	120,000,000	-	-	120,000,000	120,000,000
- Nợ dài hạn đến hạn trả	-	-	-	-	-	-
+ Ngân hàng và các tổ chức tín dụng	-	-	-	-	-	-
+ Tổ chức	-	-	-	-	-	-
+ Cá nhân	-	-	-	-	-	-
Cộng	11,120,000,000	11,120,000,000	5,000,000,000	-	6,120,000,000	6,120,000,000
b) Vay dài hạn						
+ Ngân hàng và các tổ chức tín dụng	74,502,428,218	74,502,428,218	-	19,086,817,806	93,589,246,024	93,589,246,024
+ Tổ chức	-	-	-	-	-	-
+ Cá nhân	-	-	-	-	-	-
Cộng	74,502,428,218	74,502,428,218	-	19,086,817,806	93,589,246,024	93,589,246,024

THUYẾT MINH BÁO CÁO TÀI CHÍNH (Tiếp t

7. THÔNG TIN BỔ SUNG KHÁC

1. Nghiệp vụ và số dư công nợ

D41-8- Phải thu khách hàng (Mã số 131)

Đơn vị tính: đồng Việt Nam

Phải thu từ đơn vị	Cuối quý		Đầu năm
	Giá đánh giá lại	Giá gốc	Giá trị ghi sổ
a) Ngắn hạn			
a1) Phải thu khách hàng	-	1,066,389,667	1,066,389,667
- Công ty CP Công trình đường thủy Vinawaco		690,609,974	690,609,974
- Khách hàng mua TS gắn liền với đất khu Dịch vụ 2		115,000,000	115,000,000
- CT CP Đầu tư xây dựng và Phát triển hạ tầng VINACONEX		26 018 396	26 018 396
-Phải thu khác		234 761 297	234,761,297
a2) Phải thu khách hàng là các bên liên quan:			
- Công ty CP Công trình đường thủy Vinawaco		690,609,974	690,609,974
- CT CP Đầu tư xây dựng và Phát triển hạ tầng VINACONEX		26 018 396	26,018,396
Cộng	-	1,066,389,667	1,066,389,667
b) Dài hạn			
b1) Phải thu khách hàng			
-			
-			
-			
-			
-			
b2) Phải thu khách hàng là các bên liên quan:			
-			
-			
-			
-			
-			
Cộng	-	-	-

D41-9- Trả trước cho người bán (Mã số 132)

Đơn vị tính: đ

Trả trước của đơn vị	Cuối quý	Đầu năm
a) Ngắn hạn		
Công ty cổ phần đầu tư Thái Gia	120 000 000	120 000 000
Công ty cổ phần tư vấn đầu tư và xây dựng công	129 365 000	129 365 000
Công ty TNHH tư vấn tài chính kế toán và kiểm	150 000 000	150 000 000
Linkworld Unlimited Inc Co., Ltd	153 257 800	153 257 800
Công ty CP Thương mại và Xây lắp điện Hoàng	178 082 346	178 082 346
Công ty TNHH Quảng cáo Haki	274 415 001	274 415 001
Công ty CP Đức Thái	292 924 000	292 924 000
Công ty cổ phần tư vấn đầu tư và xây dựng Đại V	330 866 000	330 866 000
Công ty TNHH Hoa cây cảnh Hoàng Phúc	613 760 266	613 760 266
Công ty cổ phần xây dựng G&P Việt Nam	2 530 145 000	2 530 145 000
Đối tượng khác	860 039 468	816,048,972
Cộng	5,632,854,881	5,588,864,385
b) Dài hạn		
-		
Cộng	-	-

D41-18- Phải trả người bán

Đơn vị tính: đ

Phải trả cho đơn vị	Cuối quý	Đầu năm
a) Ngắn hạn		
a1) Các khoản phải trả người bán	51,893,476,413	55,415,567,857
Công ty cổ phần Đầu tư và Xây dựng Vinaconex Hải Dương	1 006 789 877	1 006 789 877
Công ty CP Tư vấn di tích và Thiết bị văn hóa Trung Ương	1 183 631 200	1 183 631 200
Công ty CP Công trình đường thủy Vinawaco	1 370 729 870	1 370 729 870
Xí nghiệp 19 - Chi nhánh Công ty TNHH một thành viên 319	1 657 611 163	1 657 611 163
Công ty CP Vật tư Xây dựng An Vinh	1 787 341 820	1 787 341 820
Công ty CP Tư vấn Đầu tư và Xây lắp Bình Minh	3 068 754 250	3 068 754 250
Công ty CP Xây dựng và Phát triển công trình Hạ tầng	3 376 759 742	3 376 759 742
Công ty cổ phần xây dựng Giao thông I	3 697 905 481	3 697 905 481
Công ty Cổ phần Kỹ thuật điện Sông Đà	3 971 791 144	3 971 791 144
CT CP Đầu tư xây dựng và Phát triển hạ tầng VINACONEX	4 640 451 998	4 640 451 998
Công ty CP Đầu tư Xây dựng và Dịch vụ Sông Hồng	2 594 417 468	5 994 417 468
Công ty TNHH Xây dựng Anh Minh	7 251 278 169	7 251 278 169
Công ty Thành An 116- Tổng Công ty Thành An- BQP	12 770 282 017	12 770 282 017
Đối tượng khác	3,515,732,214	3,637,823,658
a2) Số nợ quá hạn chưa thanh toán		
-		
-		

a3) Phải trả người bán là các bên liên quan		
Văn phòng Tổng Công ty	14 546 379 130	13,700,008,197
Công ty cổ phần xây dựng số 1	441,304,312	441,304,312
Công ty cổ phần Tư vấn xây dựng Vinaconex	528,717,600	528,717,600
Cộng	67,409,877,455	70,085,597,966
b) Dài hạn		
b1) Các khoản phải trả người bán		
-		
-		
b2) Số nợ quá hạn chưa thanh toán		
-		
-		
b3) Phải trả người bán là các bên liên quan		
-		
-		
Cộng		

D41-19- Người mua trả tiền trước (Mã số 313)

Đơn vị tính: đ

Nhận tiền trước của đơn vị	Cuối quý	Đầu năm
a) Ngắn hạn		
Công ty TNHH Đầu tư Thương mại và Du lịch Hoàng Gia Quảng Ninh	38 599 963 258	15,000,500,000
Công ty TNHH Thương mại Dịch vụ du lịch Nam Phương		
Cộng	38,599,963,258	-
b) Dài hạn		
-		
-		
Cộng		

THUYẾT MINH BÁO CÁO TÀI CHÍNH (Tiếp theo)

MẪU SỐ B 09-DN

Các thuyết minh này là một bộ phận hợp thành và cần được đọc đồng thời với báo cáo tài chính kèm theo

6. THÔNG TIN BỔ SUNG KHÁC (tiếp theo)

3. Doanh thu theo ngành

Đơn vị tính: đ

	Lũy kế Quý II/2017	Tỷ trọng	Lũy kế Quý II/2016	Tỷ trọng
<u>Doanh thu thuần</u>				
- Xây lắp	-		-	0.00%
- Bất động sản	-		-	0.00%
- Sản xuất công nghiệp	-		-	0.00%
- Tư vấn	-		-	0.00%
- Xuất nhập khẩu máy móc	-		-	0.00%
- Xuất khẩu lao động	-		-	0.00%
- Doanh thu khác	-		2,663,636,363	100.00%
Tổng doanh thu thuần	-		2,663,636,363	
<u>Giá vốn hàng bán</u>				
- Xây lắp	-		-	0.00%
- Bất động sản	-		-	0.00%
- Sản xuất công nghiệp	-		-	0.00%
- Tư vấn	-		-	0.00%
- Xuất nhập khẩu máy móc	-		-	0.00%
- Xuất khẩu lao động	-		-	0.00%
- Doanh thu khác	-		1,490,163,107	100.00%
Tổng giá vốn hàng bán	-		1,490,163,107	
<u>Lãi gộp</u>				
- Xây lắp	-		-	0.00%
- Bất động sản	-		-	0.00%
- Sản xuất công nghiệp	-		-	0.00%
- Tư vấn	-		-	0.00%
- Xuất nhập khẩu máy móc	-		-	0.00%
- Xuất khẩu lao động	-		-	0.00%
- Doanh thu khác	-		1,173,473,256	100.00%
Tổng lãi gộp	-		1,173,473,256	
<u>Tỷ suất lợi nhuận</u>				
- Xây lắp	-		-	
- Bất động sản	-		0%	
- Sản xuất công nghiệp	-		-	
- Tư vấn	-		-	
- Xuất nhập khẩu máy móc	-		-	
- Xuất khẩu lao động	-		-	
- Doanh thu khác	-		0%	
Tổng tỷ suất lợi nhuận	0%		0%	

THUYẾT MINH BÁO CÁO TÀI CHÍNH (Tiếp theo)

MẪU SỐ B 09-DN

Các thuyết minh này là một bộ phận hợp thành và cần được đọc đồng thời với báo cáo tài chính kèm theo

7. THÔNG TIN BỔ SUNG KHÁC (tiếp theo)

4- Chỉ số tài chính và hoạt động


	Đơn vị tính	Lũy kế quý II năm 2017	Lũy kế quý IV năm 2016
Cơ cấu tài sản			
- Tài sản ngắn hạn/Tổng tài sản	%	2.10%	2.61%
- Tài sản dài hạn/Tổng tài sản	%	97.90%	97.39%
Cơ cấu vốn			
- Nợ phải trả/Tổng nguồn vốn	%	64.47%	63.39%
- Vốn chủ sở hữu/Tổng nguồn vốn	%	35.53%	36.61%
Khả năng thanh toán			
- Khả năng thanh toán hiện thời	Lần	0.04	0.06
- Khả năng thanh toán nợ ngắn hạn	Lần	0.04	0.06
- Khả năng thanh toán nhanh	Lần	0.00	0.02
Tỷ suất sinh lời			
- Tỷ suất lợi nhuận trước thuế trên doanh thu	%		-84.5%
- Tỷ suất lợi nhuận sau thuế trên doanh thu	%		-84.5%
- Tỷ suất lợi nhuận trước thuế trên tổng tài sản	%	-0.9%	-0.3%
- Tỷ suất lợi nhuận sau thuế trên tổng tài sản	%	-0.9%	-0.3%
- Tỷ suất lợi nhuận sau thuế trên vốn chủ sở hữu	%	-2.6%	-0.7%



Tổng Giám đốc
Nguyễn Trung Thành

Ngày 11 tháng 07 năm 2017


Kế toán trưởng
Lê Văn Huy


Người lập biểu
Phạm Thị Thu Hương

CÔNG TY CP ĐẦU TƯ VÀ PT DU LỊCH VINACONEX

-----***-----

BÁO CÁO TÀI CHÍNH VĂN PHÒNG
QUÝ II NĂM 2017

Hà Nội, tháng 07 năm 2017

CÔNG TY CP ĐẦU TƯ VÀ PHÁT TRIỂN DU LỊCH VINACONEX

Địa chỉ: Tầng 1, tòa nhà 17T5, khu đô thị Trung Hòa - Nhân Chính, phường Nhân Chính - Thanh Xuân - Hà Nội
Tel: (84-4) 6281 5347 Fax: (84-4) 6281 5349

MỤC LỤC

NỘI DUNG	TRANG
BẢNG CÂN ĐỐI KẾ TOÁN VĂN PHÒNG	2 - 4
BÁO CÁO KẾT QUẢ HOẠT ĐỘNG KINH DOANH VĂN PHÒNG	05
BÁO CÁO LƯU CHUYÊN TIỀN TỆ VĂN PHÒNG	06
BẢN THUYẾT MINH BÁO CÁO TÀI CHÍNH VĂN PHÒNG	07 - 35

BẢNG CÂN ĐỐI KẾ TOÁN
TẠI NGÀY 30 THÁNG 06 NĂM 2017

TÀI SẢN	Mã số	TM	30/06/2017	31/12/2016
A - TÀI SẢN NGẮN HẠN	100		18,051,907,796	22,325,664,139
I. Tiền và các khoản tương đương tiền	110		1,504,358,219	6,253,651,656
1. Tiền	111	D1	1,104,358,219	5,307,548,043
2. Các khoản tương đương tiền	112		400,000,000	946,103,613
II. Các khoản đầu tư tài chính ngắn hạn	120	D.14	64,511,793	66,028,693
1. Chứng khoán kinh doanh	121		266,061,423	266,061,423
2. Dự phòng giảm giá chứng khoán kinh	122		(201,549,630)	(200,032,730)
III. Các khoản phải thu ngắn hạn	130		11,570,144,353	11,611,738,906
1. Phải thu ngắn hạn khách hàng	131	D41-8	845,813,367	845,813,367
2. Trả trước cho người bán ngắn hạn	132	D41-9	5,632,854,881	5,588,864,385
3. Phải thu nội bộ ngắn hạn	133	D3	204,317,908	169,884,932
4. Phải thu theo tiến độ kế hoạch hợp đồng	134			
5. Phải thu về cho vay ngắn hạn	135			
6. Phải thu ngắn hạn khác	136	D4	6,012,158,197	6,132,176,222
7. Dự phòng phải thu ngắn hạn khó đòi	137		(1,125,000,000)	(1,125,000,000)
IV. Hàng tồn kho	140		-	-
1. Hàng tồn kho	141	D.15	-	-
2. Dự phòng giảm giá hàng tồn kho	149		-	-
V. Tài sản ngắn hạn khác	150		4,912,893,431	4,394,244,884
1. Chi phí trả trước ngắn hạn	151	D6		
2. Thuế GTGT được khấu trừ	152	D.19	1,069,835,071	551,186,524
3. Thuế và các khoản khác phải thu Nhà nước	153	D.19	3,843,058,360	3,843,058,360
5. Tài sản ngắn hạn khác	155		-	-
B - TÀI SẢN DÀI HẠN	200		842,466,282,980	835,051,899,046
I. Các khoản phải thu dài hạn	210		-	-
II. Tài sản cố định	220		4,287,635,946	4,742,840,439
1. Tài sản cố định hữu hình	221	D10	4,287,635,946	4,742,840,439
- Nguyên giá	222		7,727,285,466	8,404,163,739
- Giá trị hao mòn lũy kế	223		(3,439,649,520)	(3,661,323,300)
2. Tài sản cố định thuê tài chính	224	D11	-	-
3. Tài sản cố định vô hình	227	D12	-	-
- Nguyên giá	228		306,472,400	306,472,400
- Giá trị hao mòn lũy kế	229		(306,472,400)	(306,472,400)
III. Bất động sản đầu tư	230		-	-
- Nguyên giá	231			
- Giá trị hao mòn lũy kế	232			
IV. Tài sản dở dang dài hạn	240	D.16	803,643,531,025	794,260,740,896
1. Chi phí sản xuất, kinh doanh dở dang dài hạn	241		565,470,945,302	556,373,123,302
2. Chi phí xây dựng cơ bản dở dang	242		238,172,585,723	237,887,617,594
V. Các khoản đầu tư tài chính dài hạn	250		-	-
V. Tài sản dài hạn khác	260		34,535,116,009	36,048,317,711
1. Chi phí trả trước dài hạn	261	D18	34,516,100,624	36,029,302,326
2. Tài sản thuế thu nhập hoãn lại	262		19,015,385	19,015,385
3. Thiết bị, vật tư, phụ tùng thay thế dài hạn	268		-	-
4. Tài sản dài hạn khác				
TỔNG CỘNG TÀI SẢN	270		860,518,190,776	857,377,563,185

BẢNG CÂN ĐỐI KẾ TOÁN

TẠI NGÀY 30 THÁNG 06 NĂM 2017

<u>NGUỒN VỐN</u>	<u>Mã số</u>	<u>TM</u>	<u>30/06/2017</u>	<u>31/12/2016</u>
A - NỢ PHẢI TRẢ	300		554,736,349,949	543,488,320,402
I. Nợ ngắn hạn	310		411,202,500,074	382,902,969,855
1. Phải trả người bán ngắn hạn	311	D41-18	67,276,435,910	69,952,156,421
2. Người mua trả tiền trước	312	D41-19	38,599,963,258	15,000,000,000
3. Thuế và các khoản phải nộp Nhà nước	313	D.19	133,785,922,222	135,011,697,712
4. Phải trả người lao động	314		667,399,206	1,459,458,553
5. Chi phí phải trả ngắn hạn	315	D20	42,797,072,750	40,785,144,030
6. Phải trả nội bộ ngắn hạn	316		234,261,641	233,364,544
7. Phải trả theo tiến độ kế hoạch hợp đồng xây	317		-	-
8. Doanh thu chưa thực hiện ngắn hạn	318	D.06	-	-
9. Phải trả ngắn hạn khác	319	D22	114,473,894,620	112,082,999,628
10. Vay và nợ thuê tài chính ngắn hạn	319	D.17	11,000,000,000	6,000,000,000
11. Dự phòng phải trả ngắn hạn	320			-
12. Quỹ khen thưởng phúc lợi	321		2,367,550,467	2,378,148,967
13. Quỹ bình ổn giá	322			-
14. Giao dịch mua bán lại trái phiếu chính phủ	323			-
II. Nợ dài hạn	324		143,533,849,875	160,585,350,547
1. Phải trả dài hạn người bán	331		-	-
2. Người mua trả tiền trước dài hạn	332			
3. Chi phí phải trả dài hạn	333	D20	69,031,421,657	66,996,104,523
4. Phải trả nội bộ về vốn kinh doanh	334			
5. Phải trả nội bộ dài hạn	335			
6. Doanh thu chưa thực hiện dài hạn	336			
7. Phải trả dài hạn khác	337			
8. Vay và nợ thuê tài chính dài hạn	338	D.17	74,502,428,218	93,589,246,024
9. Trái phiếu chuyển đổi	339		-	
10. Cổ phiếu ưu đãi	340			
11. Thuế thu nhập hoãn lại phải trả	341			
12. Dự phòng phải trả dài hạn	342			
13. Quỹ phát triển khoa học công nghệ	343			
B - VỐN CHỦ SỞ HỮU	400		305,781,840,827	313,889,242,783
I. Vốn chủ sở hữu	410	D26	305,781,840,827	313,889,242,783
1. Vốn góp của chủ sở hữu	411		360,000,000,000	360,000,000,000
- Cổ phiếu phổ thông có quyền biểu quyết			360,000,000,000	360,000,000,000
- Cổ phiếu ưu đãi			-	-
2. Thặng dư vốn cổ phần	412		10,996,500,000	10,996,500,000
3. Quyền chọn chuyển đổi trái phiếu	413		-	-
4. Vốn khác của chủ sở hữu	414		-	-
5. Cổ phiếu quỹ	415		(19,628,513,946)	(19,628,513,946)
6. Chênh lệch đánh giá lại tài sản	416			
7. Chênh lệch tỷ giá hối đoái	417			
8. Quỹ đầu tư phát triển	418		5,743,183,230	11,364,981,195
9. Quỹ hỗ trợ sắp xếp doanh nghiệp	419		5,621,797,965	-
10. Quỹ khác thuộc vốn chủ sở hữu	420		4,842,625,777	4,842,625,777
11. Lợi nhuận sau thuế chưa phân phối	421		(61,793,752,199)	(53,686,350,243)

- Lũy kế đến cuối kỳ trước	421a		(53,703,185,795)	(61,212,149,188)
- Kỳ này	421b		(8,090,566,404)	7,525,798,945
11. Nguồn vốn đầu tư XDCB	422			-
12. Lợi ích cổ đông không kiểm soát	429		-	-
II. Nguồn kinh phí và quỹ khác	430		-	-
1. Nguồn kinh phí	432		-	-
2. Nguồn kinh phí đã hình thành TSCĐ	433		-	-
TỔNG CỘNG NGUỒN VỐN	440		860,518,190,776	857,377,563,185

CÁC CHỈ TIÊU NGOÀI BẢNG CÂN ĐỐI KẾ TOÁN

TẠI NGÀY 30 THÁNG 06 NĂM 2017

<u>CHỈ TIÊU</u>	<u>Mã số</u>	<u>TM</u>	<u>30/06/2017</u>	<u>31/12/2016</u>
1. Tài sản thuê ngoài	01	D28		
2. VTư, hàng hóa nhận giữ hộ, nhận gia công	02			
3. Hàng hóa nhận bán hộ, ký gửi, ký cược	03			
4. Nợ khó đòi đã xử lý	04			
5. Ngoại tệ các loại:	05		199.93	201.58
USD			199.93	201.58
EUR				
JPY				
AUD				
SGD				
6. Dự toán chi sự nghiệp, dự án	06			

Ngày... tháng... năm 2017



Tổng Giám đốc
Nguyễn Trung Thành

Kế toán trưởng
Lê Văn Huy

Người lập biểu
Phạm Thị Thu Hương

BÁO CÁO KẾT QUẢ KINH DOANH
QUÝ II NĂM 2017

ĐVT: đ

CHỈ TIÊU	Mã số	TM	Quý II		Lũy kế từ đầu năm	
			Năm 2017	Năm 2016	Năm 2017	Năm 2016
1. Doanh thu bán hàng và cung cấp dịch vụ	01	D29	-	1 500 000 000	-	2,663,636,363
2. Các khoản giảm trừ doanh thu	02	D30	-	-	-	-
3. Doanh thu thuần bán hàng và cung cấp dịch vụ (10=01-02)	10		-	1,500,000,000	-	2,663,636,363
4. Giá vốn hàng bán	11	D31	-	744 777 658	-	1,490,163,107
5. Lợi nhuận gộp bán hàng và cung cấp dịch vụ (20=10-11)	20		-	755,222,342	-	1,173,473,256
6. Doanh thu hoạt động tài chính	21	D32	1,545,641	164 395 099	19,162,922	166,051,360
7. Chi phí hoạt động tài chính	22	D33	2,452,348,422	9 022 896	4,883,913,892	22,605,429
- Trong đó: Chi phí lãi vay	23		2,025,119,160	-	4,034,136,578	-
8. Chi phí bán hàng	24	D34	(107,155,500)	111 232 181	-	212,551,924
9. Chi phí quản lý doanh nghiệp	25	D35	1,752,350,745	1 496 131 546	3,332,108,425	3,336,712,372
10 Lợi nhuận thuần từ hoạt động kinh doanh (30=20+(21-22)-	30		(4,095,998,026)	(696,769,182)	(8,196,859,395)	(2,232,345,109)
11. Thu nhập khác		D36	112,635,603	-	112,635,603	-
12. Chi phí khác	32	D37	(4,685,864)	16 227 162	6,342,612	16,227,162
13. Lợi nhuận khác (40=31-32)	40	0	117,321,467	(16,227,162)	106,292,991	(16,227,162)
14. Phần lãi lỗ trong Công ty liên kết, liên doanh	45		-	-	-	-
15. Tổng lợi nhuận kế toán trước thuế (50=30+40)	50		(3,978,676,559)	(712,996,344)	(8,090,566,404)	(2,248,572,271)
16. Chi phí thuế TNDN hiện hành			-	-	-	-
17. Chi phí thuế TNDN hoãn lại	52	D38	-	-	-	-
18. Lợi nhuận sau thuế thu nhập doanh nghiệp (60=50-51-52)	60		(3,978,676,559)	(712,996,344)	(8,090,566,404)	(2,248,572,271)
19. Lãi cơ bản trên cổ phiếu	70		(113)	(20)	(230)	(64)

Ngày... tháng... năm 2017


Kế toán trưởng
Lê Văn Huy


Người lập biểu
Phạm Thị Thu Hương



Tổng Giám đốc
Nguyễn Trung Thành

BÁO CÁO LƯU CHUYỂN TIỀN TỆ
 TẠI NGÀY 30 THÁNG 06 NĂM 2017

ĐVT: đ

CHỈ TIÊU	Mã số	TM	Lũy kế từ đầu năm đến 30/06/2017	Lũy kế từ đầu năm đến 30/06/2016
I. Lưu chuyển tiền từ hoạt động kinh				
1. Lợi nhuận trước thuế	01		(8,090,566,404)	(2,248,572,271)
2. Điều chỉnh cho các khoản				
- Khấu hao TSCĐ	02		221,175,553	1,436,054,902
- Các khoản dự phòng	03		1,516,900	(20,722,138)
- Lãi, lỗ chênh lệch tỷ giá hối đoái do	04		6,179	104,339
- Lãi, lỗ từ hoạt động đầu tư	05		-	-
- Chi phí lãi vay	06		4,034,136,578	-
- Các khoản điều chỉnh khác	07		-	-
3. Lợi nhuận từ hoạt động KD trước thay đổi vốn lưu động	08		(3,833,731,194)	(833,135,168)
- (Tăng)/giảm các khoản phải thu	09		87,797,234	1,258,718,403
- (Tăng)/giảm hàng tồn kho	10		-	(88,855,600)
- Tăng/(giảm) các khoản phải trả (không kể lãi vay phải trả, thuế thu nhập doanh	11		11,199,589,160	56,561,984,151
- (Tăng)/giảm chi phí trả trước	12		1,513,201,702	1,818,303,260
- Tiền lãi vay đã trả	13		-	-
- Thuế thu nhập doanh nghiệp đã nộp	14	D7	-	-
- Tiền thu khác từ hoạt động kinh doanh	15		-	-
- Tiền chi khác cho hoạt động kinh doanh	16		-	-
Lưu chuyển tiền thuần từ hoạt động kinh	20		8,966,856,902	58,717,015,046
II. Lưu chuyển tiền từ hoạt động đầu tư				
1. Tiền chi để mua sắm, xây dựng TSCĐ	21		-	(302,265,268)
2. Tiền thu từ thanh lý, nhượng bán	22		351,504,545	-
3. Tiền chi cho vay, mua các công cụ nợ	23		-	-
4. Tiền thu hồi cho vay, bán lại các công	24		-	-
5. Tiền chi đầu tư góp vốn vào đơn vị	25		-	-
6. Tiền thu hồi đầu tư góp vốn vào đơn vị	26		-	-
7. Tiền thu lãi cho vay, cổ tức và lợi	27		19,162,922	-
Lưu chuyển tiền thuần từ hoạt động đầu	30		370,667,467	(302,265,268)
III. Lưu chuyển tiền từ hoạt động tài				
1. Tiền thu từ phát hành cổ phiếu, nhận	31		-	-
2. Tiền chi trả vốn góp cho các chủ sở	32		-	-
hữu, mua lại cổ phiếu của doanh nghiệp				
3. Tiền vay ngắn hạn, dài hạn nhận được	33		-	20,000,000,000
4. Tiền chi trả nợ gốc vay	34		(14,086,817,806)	(51,600,000,000)
6. Cổ tức, lợi nhuận đã trả cho chủ sở hữu	36	D26	-	-
Lưu chuyển tiền thuần từ hoạt động tài	40		(14,086,817,806)	(31,600,000,000)
Lưu chuyển tiền thuần trong kỳ	50		(4,749,293,437)	26,814,749,778
Tiền và tương đương tiền đầu kỳ	60		6,253,651,656	4,135,586,555
Ảnh hưởng của thay đổi tỷ giá hối đoái	61		-	-
Tiền và tương đương tiền cuối kỳ	70		1,504,358,219	30,950,336,333



Tổng Giám đốc
 Nguyễn Trung Thành

Kế toán trưởng
 Lê Văn Huy

Người lập biểu
 Phạm Thị Thu Hương

Ngày 14 tháng 7 năm 2017

Mẫu số B09 - DN

BẢN THUYẾT MINH BÁO CÁO TÀI CHÍNH VĂN PHÒNG

(Các thuyết minh này là một bộ phận hợp thành và cần được đọc đồng thời với báo cáo tài chính văn phòng kèm theo)

I. Đặc điểm hoạt động của doanh nghiệp

1. Hình thức sở hữu vốn

Công ty CP Đầu tư và Phát triển Du lịch Vinaconex (gọi tắt là "Công ty") được thành lập và hoạt động theo Giấy chứng nhận đăng ký kinh doanh số 0102675516 đăng ký lần đầu ngày 07/03/2008 do Sở Kế hoạch và Đầu tư thành phố Hà Nội cấp. Công ty có mười lần thay đổi Giấy chứng nhận đăng ký kinh doanh. Theo Giấy chứng nhận đăng ký doanh nghiệp số 0102675516 đăng ký thay đổi lần 10 ngày 09/09/2014 thì vốn điều lệ của Công ty là **360.000.000.000 VND** (Ba trăm sáu mươi tỷ đồng chẵn./.) Cổ phiếu của Công ty được giao dịch tại Sở Giao dịch chứng khoán Hà Nội với mã giao dịch là VCR.

2. Lĩnh vực kinh doanh

Công ty hoạt động trong lĩnh vực kinh doanh bất động sản và dịch vụ khách sạn.

3. Ngành nghề kinh doanh

- Kinh doanh bất động sản, quyền sử dụng đất thuộc chủ sở hữu, chủ sử dụng hoặc đi thuê, chi tiết: Cho thuê văn phòng; Kinh doanh bất động sản;
- Dịch vụ lưu trú ngắn ngày, chi tiết: Kinh doanh khách sạn (không bao gồm kinh doanh quán bar, phòng hát Karaoke, vũ trường); Nhà khách, nhà nghỉ kinh doanh dịch vụ lưu trú ngắn ngày; Giám sát thi công xây dựng công trình xây dựng dân dụng và công nghiệp, hạ tầng kỹ thuật, lĩnh vực chuyên môn giám sát: xây dựng – hoàn thiện;
- Khai thác và thu gom than bùn; Tư vấn, môi giới, đấu giá bất động sản, đấu giá quyền sử dụng đất, chi tiết: Dịch vụ đấu giá bất động sản; Dịch vụ quản lý, tư vấn, quảng cáo bất động sản; Dịch vụ môi giới, định giá, sàn giao dịch bất động sản;
- Hoạt động vui chơi giải trí khác chưa được phân vào đâu, chi tiết: Kinh doanh dịch vụ vui chơi giải trí (không bao gồm kinh doanh quán bar, phòng hát Karaoke, vũ trường và Doanh nghiệp chỉ được kinh doanh khi cơ quan Nhà nước có thẩm quyền cho phép);
- Hoạt động tư vấn quản lý, chi tiết: Quản lý vận hành các trung tâm thương mại, siêu thị, các khu đô thị, khu công nghiệp, khu công nghệ cao, khu chế xuất; Khai thác dầu thô; Bán buôn đồ uống, chi tiết: Bán buôn đồ uống không có cồn; Bán buôn đồ uống có cồn;
- Các hoạt động kinh doanh khác theo Giấy chứng nhận đăng ký kinh doanh điều chỉnh lần thứ 10 ngày 09/09/2014./.

Trụ sở chính

Địa chỉ: Tầng 1, tòa nhà 17T5, khu đô thị Trung Hòa - Nhân Chính, phường Nhân Chính - Thanh Xuân - Hà Nội
Tel: (84-4) 6281 5347 Fax: (84-4) 6281 5349

4. Chu kỳ sản xuất, kinh doanh thông thường

Tùy từng lĩnh vực kinh doanh mà chu kỳ sản xuất kinh doanh thông thường của Công ty được thực hiện trong khoảng thời gian không quá 12 tháng hoặc trên 12 tháng, cụ thể:

- Đối với hoạt động kinh doanh dịch vụ khách sạn thì chu kỳ sản xuất kinh doanh thông thường của Công ty được thực hiện trong khoản thời gian không quá 12 tháng.
- Đối với hoạt động sản xuất kinh doanh xây dựng Khu đô thị Cái Giá, Cát Bà để bán thì chu kỳ sản xuất kinh doanh thông thường của Công ty được thực hiện trong thời gian trên 12 tháng.

II. Kỳ kế toán, đơn vị tiền tệ sử dụng trong kế toán

Mẫu số B09 - DN

BẢN THUYẾT MINH BÁO CÁO TÀI CHÍNH VĂN PHÒNG

(Các thuyết minh này là một bộ phận hợp thành và cần được đọc đồng thời với báo cáo tài chính văn phòng hợp kèm theo)

1. Kỳ kế toán

Kỳ kế toán năm của Công ty bắt đầu từ ngày 01/01 và kết thúc vào ngày 31/12 hàng năm.

2. Đơn vị tiền tệ sử dụng trong kế toán

Đơn vị tiền tệ sử dụng trong kế toán là đồng Việt Nam ("VND"), hạch toán theo phương pháp giá gốc, phù hợp với các quy định của Luật Kế toán số 03/2003/QH11 ngày 17/06/2003 và Chuẩn mực kế toán Việt Nam số 01 - Chuẩn mực chung.

III. Chuẩn mực và Chế độ kế toán áp dụng

1. Chế độ kế toán áp dụng

Công ty áp dụng Chế độ kế toán doanh nghiệp ban hành theo Thông tư số 200/2014/TT-BTC ngày 22/12/2014 của Bộ Tài chính hướng dẫn Chế độ kế toán Doanh nghiệp.

2. Tuyên bố về việc tuân thủ Chuẩn mực kế toán và Chế độ kế toán

Báo cáo tài chính của Công ty được lập và trình bày phù hợp với các Chuẩn mực kế toán Việt Nam, Chế độ kế toán doanh nghiệp Việt Nam hiện hành và các quy định pháp lý có liên quan đến việc lập và trình bày Báo cáo tài chính.

IV. Các chính sách kế toán áp dụng

1. Công cụ tài chính

Ghi nhận ban đầu

Tài sản tài chính: Tại ngày ghi nhận ban đầu, tài sản tài chính được ghi nhận theo giá gốc cộng các chi phí giao dịch có liên quan trực tiếp đến việc mua sắm tài sản tài chính đó. Tài sản tài chính của Công ty bao gồm tiền, các khoản tương đương tiền, các khoản phải thu khách hàng, phải thu khác và các khoản đầu tư tài chính.

Công nợ tài chính: Tại ngày ghi nhận ban đầu, công nợ tài chính được ghi nhận theo giá gốc cộng các chi phí giao dịch có liên quan trực tiếp đến việc phát hành công nợ tài chính đó. Công nợ tài chính của Công ty bao gồm các khoản phải trả người bán, phải trả khác, các khoản chi phí phải trả và các khoản nợ thuê tài chính, các khoản vay.

Đánh giá lại sau lần ghi nhận ban đầu

Hiện tại, chưa có quy định về đánh giá lại công cụ tài chính sau ghi nhận ban đầu.

2. Các loại tỷ giá hối đoái áp dụng trong kế toán

Tỷ giá khi đánh giá lại các khoản mục tiền tệ có gốc ngoại tệ tại thời điểm lập Báo cáo tài chính là tỷ giá công bố của Ngân hàng Nông nghiệp và phát triển nông thôn Việt Nam.

3. Nguyên tắc xác định các khoản tiền và các khoản tương đương tiền

Tiền là chỉ tiêu tổng hợp phản ánh toàn bộ số tiền hiện có của doanh nghiệp tại thời điểm báo cáo, gồm tiền mặt tại quỹ của doanh nghiệp, tiền gửi ngân hàng không kỳ hạn, được ghi nhận và lập báo cáo theo đồng Việt Nam (VND), phù hợp với quy định tại Luật Kế toán số 03/2003/QH11 ngày 17/06/2003.

Các khoản tương đương tiền là các khoản đầu tư ngắn hạn có thời hạn thu hồi không quá 3 tháng kể từ ngày đầu tư, có khả năng chuyển đổi dễ dàng thành một lượng tiền xác định và không có rủi ro trong chuyển đổi thành tiền tại thời điểm báo cáo, phù hợp với quy định của Chuẩn mực kế toán Việt Nam số 24 - Báo cáo lưu chuyển tiền tệ.

Mẫu số B09 - DN

BẢN THUYẾT MINH BÁO CÁO TÀI CHÍNH VĂN PHÒNG

(Các thuyết minh này là một bộ phận hợp thành và cần được đọc đồng thời với báo cáo tài chính văn phòng hợp kèm theo)

4. Nguyên tắc ghi nhận các khoản đầu tư tài chính

Chứng khoán kinh doanh

Chứng khoán kinh doanh là các khoản chứng khoán được Công ty nắm giữ với mục đích kinh doanh. Chứng khoán kinh doanh được ghi nhận bắt đầu từ ngày Công ty có quyền sở hữu và được xác định giá trị ban đầu theo giá trị hợp lý của các khoản thanh toán tại thời điểm giao dịch phát sinh cộng các chi phí liên quan đến giao dịch mua chứng khoán kinh doanh.

Tại các kỳ kế toán tiếp theo, các khoản đầu tư chứng khoán được xác định theo giá gốc trừ các khoản giảm giá chứng khoán kinh doanh.

Dự phòng giảm giá chứng khoán kinh doanh được trích lập theo các quy định kế toán hiện hành.

5. Nguyên tắc kế toán nợ phải thu

Nợ phải thu là số tiền có thể thu hồi của khách hàng hoặc các đối tượng khác. Nợ phải thu bao gồm các khoản phải thu khách hàng và phải thu khác. Nợ phải thu được trình bày theo giá trị ghi sổ trừ đi các khoản dự phòng phải thu khó đòi. Nợ phải thu không ghi cao hơn giá trị phải thu hồi.

Phải thu khách hàng gồm các khoản phải thu mang tính chất thương mại, phát sinh từ giao dịch có tính chất mua - bán.

Phải thu khác gồm các khoản phải thu không có tính chất thương mại, không liên quan đến các giao dịch mua - bán.

Các khoản nợ phải thu được theo dõi chi tiết theo từng đối tượng và kỳ hạn của các khoản phải thu và các yếu tố khác theo nhu cầu quản lý của doanh nghiệp.

Dự phòng phải thu khó đòi được lập cho từng khoản nợ phải thu khó đòi, căn cứ vào tuổi nợ quá hạn của các khoản nợ hoặc dự kiến mức tổn thất có thể xảy ra.

6. Nguyên tắc ghi nhận hàng tồn kho

Hàng tồn kho được xác định trên cơ sở giá thấp hơn giữa giá gốc và giá trị thuần có thể thực hiện được. Giá gốc hàng tồn kho bao gồm chi phí nguyên vật liệu trực tiếp, chi phí lao động trực tiếp và chi phí sản xuất chung, nếu có, để có được hàng tồn kho ở địa điểm và trạng thái hiện tại. Giá gốc của hàng tồn kho được xác định theo phương pháp bình quân gia quyền. Giá trị thuần có thể thực hiện được được xác định bằng giá bán ước tính trừ các chi phí ước tính để hoàn thành sản phẩm cùng chi phí tiếp thị, bán hàng và phân phối phát sinh.

Phương pháp hạch toán hàng tồn kho: Công ty áp dụng phương pháp kê khai thường xuyên

Phương pháp lập dự phòng giảm giá hàng tồn kho: Tại ngày 30/6/2017, Công ty không có hàng tồn kho cần trích lập dự phòng giảm giá.

7. Nguyên tắc ghi nhận và phương pháp trích khấu hao TSCĐ

7.1 Nguyên tắc ghi nhận và phương pháp trích khấu hao TSCĐ hữu hình

Tài sản cố định hữu hình được ghi nhận theo nguyên giá, được phản ánh trên Bảng cân đối kế toán theo các chi tiêu nguyên giá, hao mòn lũy kế và giá trị còn lại.

Việc ghi nhận và trích khấu hao tài sản cố định thực hiện theo Chuẩn mực kế toán Việt Nam số 03 - Tài sản cố định hữu hình, Thông tư số 200/2014/TT-BTC ngày 22/12/2014 của Bộ Tài chính hướng dẫn chế độ kế toán doanh nghiệp và Thông tư 45/2013/TT - BTC ngày 25 tháng 04 năm 2013 hướng dẫn Chế độ quản lý, sử dụng và trích khấu hao tài sản cố định.

Mẫu số B09 - DN

BẢN THUYẾT MINH BÁO CÁO TÀI CHÍNH VĂN PHÒNG

(Các thuyết minh này là một bộ phận hợp thành và cần được đọc đồng thời với báo cáo tài chính văn phòng hợp kèm theo)

Nguyên giá tài sản cố định hữu hình mua sắm bao gồm giá mua (trừ các khoản chiết khấu thương mại hoặc giảm giá), các khoản thuế và các chi phí liên quan trực tiếp đến việc đưa tài sản vào trạng thái sẵn sàng sử dụng. Các chi phí phát sinh sau ghi nhận ban đầu TSCĐ hữu hình được ghi tăng nguyên giá của tài sản khi các chi phí này chắc chắn làm tăng lợi ích kinh tế trong tương lai. Các chi phí phát sinh không thỏa mãn được điều kiện trên được Công ty ghi nhận vào chi phí sản xuất kinh doanh trong kỳ.

Loại tài sản cố định

Thời gian khấu hao <năm>

- Nhà cửa vật kiến trúc	25 - 40
- Máy móc thiết bị	07 - 10
- Phương tiện vận tải, thiết bị truyền dẫn	06 - 08
- Thiết bị, dụng cụ quản lý	03 - 07
- Tài sản cố định khác	03 - 07

7.2 Nguyên tắc ghi nhận và phương pháp trích khấu hao TSCĐ vô hình

Tài sản cố định vô hình của Công ty bao gồm phần mềm máy vi tính và bằng sáng chế, bản quyền. Việc ghi nhận và trích khấu hao tài sản cố định thực hiện theo Chuẩn mực kế toán Việt Nam số 04 - Tài sản cố định vô hình, Thông tư số 200/2014/TT-BTC ngày 22/12/2014 của Bộ Tài chính hướng dẫn chế độ kế toán doanh nghiệp và Thông tư 45/2013/TT - BTC ngày 25 tháng 04 năm 2013 hướng dẫn Chế độ quản lý, sử dụng và trích khấu hao tài sản cố định.

Tài sản cố định vô hình được ghi nhận theo nguyên giá, được phản ánh trên Bảng cân đối kế toán theo các chỉ tiêu nguyên giá, hao mòn lũy kế và giá trị còn lại.

Công ty áp dụng phương pháp khấu hao đường thẳng đối với tài sản cố định vô hình. TSCĐ vô hình được phân loại theo nhóm tài sản có cùng tính chất và mục đích sử dụng trong hoạt động sản xuất kinh doanh của Công ty gồm:

Loại tài sản cố định

Thời gian khấu hao <năm>

- Phần mềm máy tính	04
- Bản quyền, bằng sáng chế	03

8. Nguyên tắc ghi nhận chi phí xây dựng cơ bản dở dang

Công trình Khu đô thị du lịch Cái Giã và dự án sau Khách sạn Holiday View nhằm phục vụ cho mục đích sản xuất, cho thuê, quản trị hoặc bất kỳ mục đích nào khác được ghi nhận theo giá gốc khi chi phí thực tế phát sinh có đầy đủ hóa đơn, chứng từ hợp pháp.

9. Nguyên tắc ghi nhận và phân bổ các khoản chi phí trả trước

Chi phí trả trước bao gồm các chi phí thực tế đã phát sinh nhưng có liên quan đến kết quả hoạt động sản xuất kinh doanh của nhiều kỳ kế toán. Chi phí trả trước bao gồm: giá trị thương hiệu "Vinaconex" nhận được từ Tổng Công ty CP Xuất nhập khẩu và Xây dựng Việt Nam, chi phí công cụ, dụng cụ và các khoản chi phí trả trước dài hạn khác.

Thương hiệu nhượng quyền phản ánh giá trị thương hiệu "Vinaconex" nhận được từ Tổng Công ty CP Xuất nhập khẩu và Xây dựng Việt Nam theo một hợp đồng li-xăng ký giữa hai bên với thời hạn 20 năm.

Mẫu số B09 - DN

BẢN THUYẾT MINH BÁO CÁO TÀI CHÍNH VĂN PHÒNG

(Các thuyết minh này là một bộ phận hợp thành và cần được đọc đồng thời với báo cáo tài chính văn phòng hợp kèm theo)

Chi phí trả trước dài hạn khác bao gồm giá trị công cụ, dụng cụ, linh kiện loại nhỏ đã xuất dùng và được coi là có khả năng đem lại lợi ích kinh tế trong tương lai cho Công ty với thời hạn từ một năm trở lên và các chi phí trả trước khác. Các chi phí này được vốn hóa dưới hình thức các khoản trả trước dài hạn và được phân bổ vào Báo cáo kết quả hoạt động kinh doanh, sử dụng phương pháp đường thẳng trong vòng ba năm theo các quy định kế toán hiện hành.

10. Nguyên tắc kế toán các khoản nợ phải trả

Nợ phải trả là các khoản phải thanh toán cho nhà cung cấp và các đối tượng khác. Nợ phải trả bao gồm các khoản phải trả người bán và phải trả khác. Nợ phải trả không ghi nhận thấp hơn nghĩa vụ phải thanh toán. Phải trả người bán gồm các khoản phải trả mang tính chất thương mại phát sinh từ giao dịch mua hàng hóa, dịch vụ, tài sản và người bán là đơn vị độc lập với người mua. Phải trả khác gồm các khoản phải trả không có tính thương mại, không liên quan đến giao dịch mua, bán, cung cấp hàng hóa dịch vụ. Các khoản phải trả được theo dõi chi tiết theo từng đối tượng và kỳ hạn phải trả.

11. Nguyên tắc ghi nhận vay và nợ thuê tài chính

Các khoản vay và nợ phải trả thuê tài chính được ghi nhận trên cơ sở các phiếu thu, chứng từ ngân hàng, các khế ước và các hợp đồng vay, nợ thuê tài chính.

12. Nguyên tắc ghi nhận chi phí phải trả

Chi phí phải trả dài hạn là khoản trích trước chi phí lãi vay đối với các hợp đồng vay quy định trả lãi vay sau. Giá trị ghi nhận chi phí lãi vay được xác định dựa vào hợp đồng, khế ước vay và thời gian vay thực tế. Chi phí phải trả ngắn hạn là khoản trích trước chi phí phải trả cho các nhà thầu thi công/cung cấp dịch vụ cho Dự án Khu đô thị du lịch Cái Giá và chi phí phải trả khác phát sinh từ những năm tài chính trước. Khoản trích trước chi phí thi công được ghi nhận dựa trên hợp đồng kinh tế và biên bản nghiệm thu, hoàn thành của hạng mục, công trình đã được xác nhận giữa hai đơn vị.

13. Nguyên tắc ghi nhận và vốn hóa các khoản chi phí đi vay

Chi phí đi vay liên quan trực tiếp đến việc mua, đầu tư xây dựng hoặc sản xuất những tài sản cần một thời gian tương đối dài để hoàn thành đưa vào sử dụng hoặc kinh doanh được cộng vào nguyên giá tài sản cho đến khi tài sản đó được đưa vào sử dụng hoặc kinh doanh.

14. Nguyên tắc ghi nhận doanh thu chưa thực hiện

Doanh thu chưa thực hiện là số tiền của khách hàng đã trả trước cho một hoặc nhiều kỳ kế toán về cho thuê tài sản.

15. Nguyên tắc ghi nhận vốn chủ sở hữu

Vốn góp của chủ sở hữu được ghi nhận theo số vốn thực góp của chủ sở hữu. Thặng dư vốn cổ phần phản ánh phần chênh lệch tăng do phát hành cổ phiếu cao hơn mệnh giá. Quỹ khác thuộc vốn chủ sở hữu là quỹ dự trữ bổ sung vốn điều lệ được trích lập từ lợi nhuận sau thuế của hoạt động kinh doanh theo Điều lệ hoạt động của Công ty. Cổ phiếu quỹ là cổ phiếu do Công ty phát hành và được mua lại bởi chính Công ty, không bị huỷ bỏ ngay và sẽ được tái phát hành trở lại trong khoảng thời gian theo quy định của pháp luật về chứng khoán. Lợi nhuận sau thuế chưa phân phối là số lợi nhuận từ hoạt động sản xuất kinh doanh của doanh nghiệp.

Mẫu số B09 - DN

BẢN THUYẾT MINH BÁO CÁO TÀI CHÍNH VĂN PHÒNG

(Các thuyết minh này là một bộ phận hợp thành và cần được đọc đồng thời với báo cáo tài chính văn phòng hợp kèm theo)

16. Nguyên tắc và phương pháp ghi nhận doanh thu, thu nhập khác

Doanh thu của Công ty bao gồm doanh thu bán bất động sản, doanh thu bán thành phẩm, hàng hóa và doanh thu từ dịch vụ kinh doanh và cho thuê khách sạn và doanh thu từ lãi tiền gửi ngân hàng.

Doanh thu bán hàng được ghi nhận khi đồng thời thỏa mãn tất cả năm (5) điều kiện sau:

(a) Công ty đã chuyển giao phần lớn rủi ro và lợi ích gắn liền với quyền sở hữu sản phẩm hoặc hàng hóa cho người mua;

(b) Công ty không còn nắm giữ quyền quản lý hàng hóa như người sở hữu hàng hóa hoặc quyền kiểm soát hàng hóa;

(c) Doanh thu được xác định tương đối chắc chắn;

(d) Công ty sẽ thu được lợi ích kinh tế từ giao dịch bán hàng; và

(e) Xác định được chi phí liên quan đến giao dịch bán hàng.

Doanh thu của giao dịch về cung cấp dịch vụ được ghi nhận khi kết quả của giao dịch đó được xác định một cách đáng tin cậy. Trường hợp giao dịch về cung cấp dịch vụ liên quan đến nhiều kỳ thì doanh thu được ghi nhận trong kỳ theo kết quả phần công việc đã hoàn thành tại ngày của Bảng cân đối kế toán của kỳ đó. Kết quả của giao dịch cung cấp dịch vụ được xác định khi thỏa mãn tất cả bốn (4) điều kiện sau:

(a) Doanh thu được xác định tương đối chắc chắn;

(b) Có khả năng thu được lợi ích kinh tế từ giao dịch cung cấp dịch vụ đó;

(c) Xác định được phần công việc đã hoàn thành tại ngày của Bảng cân đối kế toán; và

(d) Xác định được chi phí phát sinh cho giao dịch và chi phí để hoàn thành giao dịch cung cấp dịch vụ đó.

Doanh thu bán bất động sản Công ty là chủ đầu tư được ghi nhận khi đồng thời thỏa mãn tất cả năm (5) điều kiện sau:

(a) Bất động sản đã hoàn thành toàn bộ và bán giao cho người mua, doanh nghiệp đã chuyển giao rủi ro và lợi ích gắn liền với quyền sở hữu bất động sản cho người mua;

(b) Doanh nghiệp không còn nắm giữ quyền quản lý bất động sản như người sở hữu bất động sản hoặc quyền kiểm soát bất động sản;

(c) Doanh thu được xác định tương đối chắc chắn;

(d) Doanh nghiệp đã thu được hoặc sẽ thu được lợi ích kinh tế từ giao dịch bán bất động sản;

(e) Xác định được chi phí liên quan đến giao dịch bán bất động sản.

Doanh thu hoạt động tài chính gồm doanh thu từ tiền lãi tiền gửi ngân hàng.

Doanh thu từ tiền lãi tiền gửi, lãi cho vay, được ghi nhận trên cơ sở thời gian và lãi suất thực tế từng kỳ, phù hợp với 2 điều kiện ghi nhận doanh thu phát sinh từ tiền lãi, tiền bản quyền, cổ tức và lợi nhuận được chia quy định tại Chuẩn mực kế toán Việt Nam số 14 - "Doanh thu và thu nhập khác". Thu nhập khác của Công ty là khoản thu nhập từ thanh lý tài sản cố định, tiền thiết kế lập dự toán, cải tạo sửa chữa biệt thự theo yêu cầu của khách hàng và thu nhập khác.

17. Nguyên tắc ghi nhận giá vốn

Giá vốn bán bất động sản được xác định dựa trên đơn giá 1m² từng khu do Công ty tính toán trên "Bảng tổng hợp tổng mức đầu tư các giai đoạn đầu tư và giá vốn từng khu" nhân với số m² của từng khu chuyển giao cho khách hàng trong năm tài chính.

Giá vốn bán thành phẩm và hàng hóa được ghi nhận và tập hợp theo giá trị và số lượng hàng hoá xuất bán cho khách hàng, phù hợp với doanh thu ghi nhận trong kỳ.

Giá vốn cung cấp dịch vụ được ghi nhận theo chi phí thực tế phát sinh để hoàn thành dịch vụ, phù hợp với doanh thu ghi nhận trong kỳ.

18. Nguyên tắc và phương pháp ghi nhận chi phí tài chính

Mẫu số B09 - DN

BẢN THUYẾT MINH BÁO CÁO TÀI CHÍNH VĂN PHÒNG

(Các thuyết minh này là một bộ phận hợp thành và cần được đọc đồng thời với báo cáo tài chính văn phòng hợp kèm theo)

Chi phí tài chính được ghi nhận trong Báo cáo kết quả hoạt động kinh doanh là khoản dự phòng giảm giá chứng khoán kinh doanh và chi phí tài chính khác, không bù trừ với doanh thu hoạt động tài chính.

19. Các nguyên tắc và phương pháp kế toán khác

Các nghĩa vụ về thuế

Thuế giá trị gia tăng (GTGT)

Công ty áp dụng các chính sách thuế theo quy định của các luật thuế hiện hành tại Việt Nam tại mỗi thời kỳ với mức thuế suất áp dụng là 5% và 10%.

Thuế thu nhập doanh nghiệp

Thuế thu nhập doanh nghiệp thể hiện tổng giá trị của số thuế phải trả hiện tại.

Số thuế phải trả hiện tại được tính dựa trên thu nhập chịu thuế trong năm. Thu nhập chịu thuế khác với lợi nhuận thuần được trình bày trên Báo cáo kết quả hoạt động kinh doanh vì thu nhập chịu thuế không bao gồm các khoản thu nhập hay chi phí tính thuế hoặc được khấu trừ trong các năm khác (bao gồm cả lỗ mang sang, nếu có) và ngoài ra không bao gồm các chi tiêu không chịu thuế hoặc không được khấu trừ.

Công ty áp dụng mức thuế suất thuế thu nhập doanh nghiệp là 20% trên lợi nhuận chịu thuế.

Việc xác định thuế thu nhập của Công ty căn cứ vào các quy định hiện hành về thuế. Tuy nhiên, những quy định này thay đổi theo từng thời kỳ và việc xác định sau cùng về thuế thu nhập doanh nghiệp tùy thuộc vào kết quả kiểm tra của cơ quan thuế có thẩm quyền.

Thuế khác

Các loại thuế, phí khác doanh nghiệp thực hiện kê khai và nộp cho cơ quan thuế địa phương theo đúng quy định hiện hành của Nhà nước.

THUYẾT MINH BÁO CÁO TÀI CHÍNH (Tiếp theo)

MẪU SỐ B 09-DN

Các thuyết minh này là một bộ phận hợp thành và cần được đọc đồng thời với báo cáo tài chính kèm theo

4. THÔNG TIN BỔ SUNG CÁC KHOẢN MỤC TRÌNH BÀY TRÊN BẢNG CĐKT

D1- Tiền	Đơn vị tính: đ	
	30/06/2017	01/01/2017
- Tiền mặt	1,085,195,389	51,108,350
- Tiền gửi ngân hàng	19,162,830	5,256,439,693
- Tiền đang chuyển	-	-
Cộng	1,104,358,219	5,307,548,043

D3- Phải thu nội bộ ngắn hạn	Đơn vị tính: đ	
	30/06/2017	01/01/2017
- Cho vay nội bộ ngắn hạn	-	-
- Phải thu nội bộ ngắn hạn khác	204,317,908	169,884,932
Cộng	204,317,908	169,884,932

D4- Các khoản phải thu ngắn hạn khác	Đơn vị tính: đ	
	30/06/2017	01/01/2017
- Phải thu về cổ phần hoá	-	-
- Phải thu về cổ tức và lợi nhuận được chia	-	-
- Phải thu người lao động	316,512,941	313,291,761
- Cho vay ngắn hạn	-	-
- Phải thu khác	5,695,645,256	5,818,884,461
Cộng	6,012,158,197	6,132,176,222

D20- Chi phí phải trả	Đơn vị tính: đ	
	30/06/2017	01/01/2017
a) Ngắn hạn	42,797,072,750	40,785,144,030
- Trích trước hoạt động kinh doanh	-	-
- Trích trước các khoản lãi repo cổ phiếu	-	-
- Trích trước lãi sử dụng vốn	-	-
- Chi phí lãi vay phải trả	3,000,000,000	1,000,000,000
- Trích trước khác	39,797,072,750	39,785,144,030
b) Dài hạn	69,031,421,657	66,996,104,523
- Trích trước hoạt động kinh doanh	-	-
- Trích trước lãi sử dụng vốn	69,031,421,657	66,996,104,523
- Chi phí lãi vay phải trả	-	-
- Trích trước khác	-	-
Cộng	111,828,494,407	107,781,248,553

D21- Phải trả ngắn hạn nội bộ	Đơn vị tính: đ	
	30/06/2017	01/01/2017

THUYẾT MINH BÁO CÁO TÀI CHÍNH (Tiếp theo)

MẪU SỐ B 09-DN

Các thuyết minh này là một bộ phận hợp thành và cần được đọc đồng thời với báo cáo tài chính kèm theo

4. THÔNG TIN BỔ SUNG CÁC KHOẢN MỤC TRÌNH BÀY TRÊN BẢNG CĐKT

- Vay ngắn hạn nội bộ	-	
- Phải trả ngắn hạn nội bộ khác	234,261,641	233,364,544
Cộng	234,261,641	233,364,544

Đơn vị tính: đ

D22- Các khoản phải trả, phải nộp ngắn hạn khác

	<u>30/06/2017</u>	<u>01/01/2017</u>
a) Ngắn hạn	-	-
- Kinh phí công đoàn	315 811 364	290,433,342
- Bảo hiểm xã hội		
- Bảo hiểm y tế	38 575 813	18,058,251
- Bảo thất nghiệp	4,633,702	
- Các khoản phải trả, phải nộp khác	114,114,873,741	111,774,508,035
Cộng	114,473,894,620	112,082,999,628

b) Dài hạn

- Nhận ký quỹ, ký cược ngắn hạn		
- Các khoản phải trả, phải nộp khác		
Cộng		

c) Số nợ quá hạn chưa thanh toán (chi tiết từng khoản mục, lý do chưa thanh toán)

-		
-		
-		
-		
Cộng	-	-

Đơn vị tính: đ

D.06 - Doanh thu chưa thực hiện

	<u>30/06/2017</u>	<u>01/01/2017</u>
a) Ngắn hạn	-	-
- Cho ngân hàng thuê làm văn phòng		
- Cho thuê toà nhà khách sạn		
Cộng	-	-

Đơn vị tính: đ

D.06 - Dự phòng phải trả

Cộng	-	-
-------------	----------	----------

Đơn vị tính: đ

D23- Phải trả dài hạn nội bộ

	<u>30/06/2017</u>	<u>01/01/2017</u>
--	-------------------	-------------------

THUYẾT MINH BÁO CÁO TÀI CHÍNH (Tiếp theo)

MẪU SỐ B 09-DN

Các thuyết minh này là một bộ phận hợp thành và cần được đọc đồng thời với báo cáo tài chính kèm theo

4. THÔNG TIN BỔ SUNG CÁC KHOẢN MỤC TRÌNH BÀY TRÊN BẢNG CĐKT

- Vay dài hạn nội bộ
- Phải trả dài hạn nội bộ khác

Cộng	-	-
	-	-

	<i>30/06/2017</i>	<i>Đơn vị tính: đ 01/01/2017</i>
D27- Nguồn kinh phí		
- Nguồn kinh phí còn lại đầu năm	-	-
- Nguồn kinh phí được cấp trong năm	-	-
- Chi sự nghiệp	-	-
- Nguồn kinh phí còn lại cuối năm	-	-

	<i>30/06/2017</i>	<i>Đơn vị tính: đ 01/01/2017</i>
D28- Tài sản thuê ngoài		
(1)- Giá trị tài sản thuê ngoài	-	-
- TSCĐ thuê ngoài	-	-
- Tài sản khác thuê ngoài	-	-
(2)- Tổng số tiền thuê tối thiểu trong tương	-	-
- Từ 1 năm trở xuống	-	-
- Trên 1 năm đến 5 năm	-	-
- Trên 5 năm	-	-

THUYẾT MINH BÁO CÁO TÀI CHÍNH (Tiếp theo)

MÃU SỐ B 09-DN

Các thuyết minh này là một bộ phận hợp thành và cần được đọc đồng thời với báo cáo tài chính kèm theo

5. THÔNG TIN BỔ SUNG CÁC KHOẢN MỤC TRÌNH BÀY TRÊN BÁO CÁO KQKD (tiếp theo)

D29- Doanh thu	Đơn vị tính: đ	
	Lũy kế quý II năm 2017	Lũy kế quý II/2016
- Xây lắp	-	-
- Bất động sản	-	-
- Sản xuất công nghiệp	-	-
- Tư vấn	-	-
- Xuất nhập khẩu máy móc	-	-
- Xuất khẩu lao động	-	-
- Hoạt động khác	-	2,663,636,363
Cộng	-	2,663,636,363
D30- Các khoản giảm trừ doanh thu	Đơn vị tính: đ	
	Lũy kế quý II năm 2017	Lũy kế quý II/2016
- Chiết khấu thương mại	-	-
- Giảm giá hàng bán	-	-
- Hàng bán bị trả lại	-	-
- Thuế GTGT phải nộp (phương pháp trực tiếp)	-	-
- Thuế tiêu thụ đặc biệt	-	-
- Thuế xuất khẩu	-	-
Cộng	-	-
D31- Giá vốn hàng bán	Đơn vị tính: đ	
	Lũy kế quý II năm 2017	Lũy kế quý II/2016
- Xây lắp	-	-
- Bất động sản	-	-
- Sản xuất công nghiệp	-	-
- Tư vấn	-	-
- Xuất nhập khẩu máy móc	-	-
- Xuất khẩu lao động	-	-
- Hoạt động khác	-	1,490,163,107
Cộng	-	1,490,163,107

THUYẾT MINH BÁO CÁO TÀI CHÍNH (Tiếp theo)

MẪU SỐ B 09-DN

Các thuyết minh này là một bộ phận hợp thành và cần được đọc đồng thời với báo cáo tài chính kèm theo

5. THÔNG TIN BỔ SUNG CÁC KHOẢN MỤC TRÌNH BÀY TRÊN BÁO CÁO KQKD (tiếp theo)

	Đơn vị tính: đ	
	Luỹ kế quý II năm 2017	Luỹ kế quý II/2016
D32- Doanh thu hoạt động tài chính		
- Lãi tiền gửi, tiền cho vay	19,114,922	165,940,021
- Lãi đầu tư trái phiếu, kỳ phiếu, tín phiếu		-
- Cổ tức, lợi nhuận được chia	48,000	7,000
- Lãi bán chứng khoán		
- Lãi chênh lệch tỷ giá đã thực hiện		
- Lãi chênh lệch tỷ giá chưa thực hiện		104,339
- Lãi bán hàng trả chậm		-
- Doanh thu hoạt động tài chính khác	-	-
Cộng	19,162,922	166,051,360
D33- Chi phí hoạt động tài chính		
- Lãi tiền vay	4,034,136,578	-
- Chi phí mua bán chứng khoán		-
- Lỗ do thanh lý các khoản đầu tư ngắn hạn, dài hạn		-
- Lỗ bán ngoại tệ		-
- Lỗ chênh lệch tỷ giá đã thực hiện		-
- Lỗ chênh lệch tỷ giá chưa thực hiện	6,179	-
- Dự phòng giảm giá các khoản đầu tư ngắn hạn, dài hạn		-
- Chi phí tài chính khác	849,771,135	22,605,429
Cộng	4,883,913,892	22,605,429
D34- Chi phí bán hàng		
- Chi phí nhân viên		212,551,924
- Chi phí nguyên vật liệu		-
- Chi phí khấu hao tài sản cố định		-
- Chi phí bảo hành nhà chung cư		-
- Chi phí dịch vụ mua ngoài		-
- Chi phí bằng tiền khác		-
Cộng	-	212,551,924
D35- Chi phí quản lý		
- Chi phí nhân viên	1 320 512 266	1,167,662,430
- Chi phí nguyên vật liệu		-
- Chi phí đồ dùng văn phòng	20 231 134	24,464,087
- Chi phí khấu hao tài sản cố định	210 331 399	180,435,942
- Thuế, phí và lệ phí	3 000 000	3,000,000
- Phân bổ lợi thế kinh doanh và giá trị thương hiệu	1,500,000,000	1,500,000,000
- Chi phí dự phòng		-
- Chi phí dịch vụ mua ngoài	241 271 848	367,410,912
- Chi phí bằng tiền khác	36 761 778	93,739,001
Cộng	3,332,108,425	3,336,712,372

THUYẾT MINH BÁO CÁO TÀI CHÍNH (Tiếp theo)

MÃ SỐ B 09-DN

Các thuyết minh này là một bộ phận hợp thành và cần được đọc đồng thời với báo cáo tài chính kèm theo

5. THÔNG TIN BỔ SUNG CÁC KHOẢN MỤC TRÌNH BÀY TRÊN BÁO CÁO KQKD (tiếp theo)

D35- Chi phí sản xuất kinh doanh theo yếu tố	Đơn vị tính: đ	
	Luỹ kế quý II năm 2017	Luỹ kế quý II/2016
- Chi phí nguyên vật liệu	-	-
- Chi phí nhân công	1,320,512,266	1,380,214,354
- Chi phí khấu hao tài sản cố định	230,562,533	204,900,029
- Chi phí dịch vụ mua ngoài	1,741,271,848	1,867,410,912
- Chi phí bằng tiền khác	39,761,778	96,739,001
Cộng	3,332,108,425	3,549,264,296

D36- Thu nhập khác	Đơn vị tính: đ	
	Luỹ kế quý II năm 2017	Luỹ kế quý II/2016
- Thu tiền nhượng bán, thanh lý tài sản cố định	110,817,423	-
- Giá trị công trình được cắt giảm theo quyết toán do TCT làm chủ đầu tư	-	-
- Thu nhập công nợ không đối tượng	-	-
- Thu nhập khác	1,818,180	-
Cộng	112,635,603	-

D37- Chi phí khác	Đơn vị tính: đ	
	Luỹ kế quý II năm 2017	Luỹ kế quý II/2016
- Giá trị còn lại của TSCĐ nhượng bán, thanh lý	-	-
- Xử lý hàng tồn kho	-	-
- Chi phí khác	6,342,612	16,227,162
Cộng	6,342,612	16,227,162

D39- Quỹ Phát triển khoa học công nghệ	Đơn vị tính: đồng Việt Nam	
	Luỹ kế quý II năm 2017	Luỹ kế quý II/2016
+ Quỹ phát triển khoa học và công nghệ	-	-
+ Quỹ phát triển khoa học và công nghệ đã hình thành TSCĐ	-	-
+ ...	-	-
+ ...	-	-
+ ...	-	-
+ ...	-	-
Cộng	-	-

THUYẾT MINH BÁO CÁO TÀI CHÍNH (Tiếp theo)

MÃ SỐ B 09-DN

Các thuyết minh này là một bộ phận hợp thành và cần được đọc đồng thời với báo cáo tài chính kèm theo

4. THÔNG TIN BỔ SUNG CÁC KHOẢN MỤC TRÌNH BÀY TRÊN BẢNG CÂN ĐỐI KẾ TOÁN (tiếp theo)

Đơn vị tính: đ					
D6- Chi phí trả trước ngắn hạn	Đầu năm	Tăng trong kỳ	Kết chuyển vào CPSXKD trong kỳ	Kết chuyển giảm khác	Cuối quý
- Công cụ dụng cụ		-		-	-
- Chi phí bảo hiểm	-	-	-	-	-
- Chi phí khác		-	-	-	-
Cộng	-	-	-	-	-

Đơn vị tính: đ					
D18- Chi phí trả trước dài hạn	Đầu năm	Tăng trong kỳ	Kết chuyển vào CPSXKD trong kỳ	Kết chuyển giảm khác	Cuối quý
- Chi phí trả trước về thuê hoạt động TSCĐ		-		-	-
- Chi phí thành lập doanh nghiệp		-	-	-	-
- Chi phí nghiên cứu có giá trị lớn		-	-	-	-
- Chi phí cho giai đoạn triển khai không đủ tiêu chuẩn ghi nhận là TSCĐ vô hình					
- Công cụ dụng cụ	30,535,475	5,490,000	20,799,884		15,225,591
- Vật tư luân chuyển	-				-
- Chi phí sửa chữa lớn	-				-
- Chi phí lãi vay	-				-
- Chi phí khác	35,998,766,851	40 636 364	1 538 528 182		34,500,875,033
Cộng	36,029,302,326	46,126,364	1,559,328,066	-	34,516,100,624

CÔNG TY CP ĐT VÀ PHÁT TRIỂN DU LỊCH VINACONEX

Tầng 1, Tòa nhà 177.5, KĐT Trung Hòa Nhân Chính, P. Nhân Chính, Q. Thanh Xuân, HN

Báo cáo tài chính (VP)
Kỳ hoạt động quý 2-2017

THUYẾT MINH BÁO CÁO TÀI CHÍNH (Tiếp theo)

MÃU SỐ B 09-DN

Các thuyết minh này là một bộ phận hợp thành và cần được đọc đồng thời với báo cáo tài chính kèm theo

4. THÔNG TIN BỔ SUNG CÁC KHOẢN MỤC TRÌNH BÀY TRÊN BẢNG CÂN ĐỐI KẾ TOÁN (tiếp theo)

Đơn vị tính: đ

D.19 - Thuế và các khoản phải nộp nhà nước	Đầu năm	Phải nộp trong kỳ	Số đã nộp trong kỳ	Cuối quý
a) Phải nộp				
- Thuế GTGT hàng bán nội địa	-	-	-	-
- Thuế GTGT hàng nhập khẩu	-	-	-	-
- Thuế tiêu thụ đặc biệt	-	-	-	-
- Thuế xuất, nhập khẩu	-	-	-	-
- Thuế TNDN	-	-	-	-
- Thuế thu nhập cá nhân	464,370,090	42,235,849	14,644,061	491,961,878
- Thuế tài nguyên	647,076			647,076
- Thuế nhà đất và tiền thuê đất	-	9,097,822,000	9,097,822,000	-
- Thuế thu trên vốn	-	-	-	-
- Các loại thuế khác	134,546,680,546	3,000,000	1,256,367,278	133,293,313,268
Cộng	135,011,697,712	9,143,057,849	10,368,833,339	133,785,922,222
b) Phải thu				
- Thuế GTGT hàng bán nội địa	551,186,524	- 16,805,998	(535,454,545)	1,069,835,071
- Thuế GTGT hàng nhập khẩu	-	-	-	-
- Thuế tiêu thụ đặc biệt	-	-	-	-
- Thuế xuất, nhập khẩu	-	-	-	-
- Thuế TNDN	3,843,058,360	-	-	3,843,058,360
- Thuế thu nhập cá nhân	-	-	-	-
- Thuế tài nguyên	-	-	-	-
- Thuế nhà đất và tiền thuê đất	-	-	-	-
- Thuế thu trên vốn	-	-	-	-
- Các loại thuế khác	-	-	-	-
Cộng	4,394,244,884	(16,805,998)	(535,454,545)	4,912,893,431

THUYẾT MINH BÁO CÁO TÀI CHÍNH (Tiếp theo)

MÃ SỐ B 09-DN

Các thuyết minh này là một bộ phận hợp thành và cần được đọc đồng thời với báo cáo tài chính kèm theo

4. THÔNG TIN BỔ SUNG CÁC KHOẢN MỤC TRÌNH BÀY TRÊN BẢNG CÂN ĐỐI KẾ TOÁN (tiếp theo)

D10 - Tăng, giảm tài sản cố định hữu hình

Khoản mục	Nhà cửa, vật kiến trúc	Máy móc, thiết bị	Phương tiện vận tải, truyền dẫn	TSCĐ hữu hình khác	Tổng cộng
Nguyên giá TSCĐ hữu hình					
Số dư đầu năm	5,346,000,000	151,818,182	2,494,653,369	411,692,188	8,404,163,739
Mua trong kỳ	-	-	-	-	-
Đầu tư XDCB hoàn thành					
Tặng khác					
Chuyển sang bất động sản đầu tư					
Thanh lý, nhượng bán			(676,878,273)		(676,878,273)
Giảm khác					-
Số dư cuối Quý II/2017	5,346,000,000	151,818,182	1,817,775,096	411,692,188	7,727,285,466
Giá trị hao mòn lũy kế					
Số dư đầu năm	1,158,910,270	126,456,830	1,964,264,012	411,692,188	3,661,323,300
Khấu hao trong kỳ	66 825 000	10,844,154	143 506 399		221,175,553
Tặng khác					-
Chuyển sang bất động sản đầu tư					-
Thanh lý, nhượng bán			(442,849,333)		(442,849,333)
Giảm khác					-
Số dư cuối Quý II/2017	1,225,735,270	137,300,984	1,664,921,078	411,692,188	3,439,649,520
Giá trị còn lại của TSCĐ hữu hình					
Tại ngày đầu năm	4,187,089,730	25,361,352	530,389,357	-	4,742,840,439
Số dư cuối Quý II/2017	4,120,264,730	14,517,198	152,854,018	-	4,287,635,946

Đơn vị tính: đ

- Giá trị còn lại cuối năm/kỳ của TSCĐ hữu hình đã dùng để thế chấp, cầm cố đảm bảo các khoản vay: 411,692,188
- Nguyên giá TSCĐ cuối năm/kỳ đã khấu hao hết nhưng vẫn còn sử dụng:
- Nguyên giá TSCĐ cuối năm/kỳ chờ thanh lý:
- Các cam kết về việc mua, bán TSCĐ hữu hình có giá trị lớn trong tương lai:
- Các thay đổi khác về TSCĐ hữu hình:

CÔNG TY CP ĐT VÀ PHÁT TRIỂN DU LỊCH VINACONEX

Tầng 1, Tòa nhà 1775, KĐT Trung Hòa Nhân Chính, P. Nhân Chính, Q. Thanh Xuân, HN

Báo cáo tài chính (VP)
Kỳ hoạt động quý 2-2017

THUYẾT MINH BÁO CÁO TÀI CHÍNH (Tiếp theo)

MÃ SỐ B 09-DN

Các thuyết minh này là một bộ phận hợp thành và cần được đọc đồng thời với báo cáo tài chính kèm theo

4. THÔNG TIN BỔ SUNG CÁC KHOẢN MỤC TRÌNH BÀY TRÊN BẢNG CÂN ĐỐI KẾ TOÁN (tiếp theo)

D11- Tăng, giảm tài sản cố định thuê tài chính

Khoản mục	Nhà cửa, vật kiến trúc	Máy móc, thiết bị	Phương tiện vận tải, truyền dẫn	TSCĐ hữu hình khác	Đơn vị tính: đ
Nguyên giá TSCĐ thuê tài chính					
Số dư đầu năm	-	-	-	-	-
Thuê tài chính trong kỳ	-	-	-	-	-
Mua lại TSCĐ thuê tài chính	-	-	-	-	-
Tặng khác	-	-	-	-	-
Trả lại TSCĐ thuê tài chính	-	-	-	-	-
Giảm khác	-	-	-	-	-
Số dư cuối Quý II/2017	-	-	-	-	-
Giá trị hao mòn lũy kế					
Số dư đầu năm	-	-	-	-	-
Khấu hao trong kỳ	-	-	-	-	-
Mua lại TSCĐ thuê tài chính	-	-	-	-	-
Tặng khác	-	-	-	-	-
Trả lại TSCĐ thuê tài chính	-	-	-	-	-
Giảm khác	-	-	-	-	-
Số dư cuối Quý II/2017	-	-	-	-	-
Giá trị còn lại của TSCĐ thuê tài chính					
Tại ngày đầu năm	-	-	-	-	-
Số dư cuối Quý II/2017	-	-	-	-	-

- Tiền thuê phát sinh thêm được ghi nhận là chi phí trong năm:

- Căn cứ để xác định tiền thuê phát sinh thêm:

- Điều khoản gia hạn thuê hoặc quyền được mua tài sản:

CÔNG TY CP ĐT VÀ PHÁT TRIỂN DU LỊCH VINACONEX

Tầng 1, Tòa nhà 1TT5, KĐT Trung Hòa Nhân Chính, P. Nhân Chính, Q. Thanh Xuân, HN

Báo cáo tài chính (VP)
Kỳ hoạt động quý 2-2017

THUYẾT MINH BÁO CÁO TÀI CHÍNH (Tiếp theo)

MÃ SỐ B 09-DN

Các thuyết minh này là một bộ phận hợp thành và cần được đọc đồng thời với báo cáo tài chính kèm theo

4. THÔNG TIN BỔ SUNG CÁC KHOẢN MỤC TRÌNH BÀY TRÊN BẢNG CÂN ĐỐI KẾ TOÁN (tiếp theo)

D12- Tăng, giảm tài sản cố định vô hình

Khoản mục	Quyền sử dụng đất	Quyền phát hành	Bản quyền, bằng sáng chế	TSCĐ vô hình khác	Tổng cộng
Nguyên giá TSCĐ vô hình					
Số dư đầu năm	-	-	-	306.472.400	306.472.400
Mua trong kỳ	-	-	-	-	-
Tạo ra từ nội bộ doanh nghiệp	-	-	-	-	-
Tăng do hợp nhất kinh doanh	-	-	-	-	-
Tăng khác	-	-	-	-	-
Thanh lý, nhượng bán	-	-	-	-	-
Giảm khác	-	-	-	-	-
Số dư cuối Quý II/2017	-	-	-	306.472.400	306.472.400
Giá trị hao mòn lũy kế					
Số dư đầu năm	-	-	-	306.472.400	306.472.400
Khấu hao trong kỳ	-	-	-	-	-
Tăng khác	-	-	-	-	-
Thanh lý, nhượng bán	-	-	-	-	-
Giảm khác	-	-	-	-	-
Số dư cuối Quý II/2017	-	-	-	306.472.400	306.472.400
Giá trị còn lại của TSCĐ vô hình					
Tại ngày đầu năm	-	-	-	-	-
Số dư cuối Quý II/2017	-	-	-	-	-

Đơn vị tính: đ

CÔNG TY CP ĐT VÀ PHÁT TRIỂN DU LỊCH VINACONEX

Tầng 1, Tòa nhà 17T5, KĐT Trung Hòa Nhân Chính, P. Nhân Chính, Q. Thanh Xuân, HN

Báo cáo tài chính (VP)
Kỳ hoạt động quý 2-2017

THUYẾT MINH BÁO CÁO TÀI CHÍNH (Tiếp theo)

MÀU SỐ B 09-DN

Các thuyết minh này là một bộ phận hợp thành và cần được đọc đồng thời với báo cáo tài chính kèm theo

4 THÔNG TIN BỔ SUNG CÁC KHOẢN MỤC TRÌNH BÀY TRÊN BẢNG CÂN ĐỐI KẾ TOÁN (tiếp theo)

D26- Vốn chủ sở hữu

a- Bảng đối chiếu biến động của vốn chủ sở hữu

	Vốn đầu tư của chủ sở hữu	Thặng dư vốn cổ phần	Vốn khác của chủ sở hữu	Cổ phiếu quỹ	Chênh lệch đánh giá lại tài sản	Chênh lệch tỷ giá hối đoái	Quỹ đầu tư phát triển	Quỹ dự phòng tài chính	Quỹ khác thuộc vốn chủ sở hữu	Lợi nhuận sau thuế chưa phân phối	Nguồn vốn XDCB	Cộng
Số dư đầu năm trước	360,000,000,000	10,996,500,000	-	(19,628,513,946)	-	-	11,364,981,195	-	4,842,625,777	(59,767,299,484)	-	307,808,293,542
- Tăng vốn trong năm trước	-	-	-	-	-	-	-	-	-	-	-	-
- Lãi/(lỗ) trong năm trước	-	-	-	-	-	-	-	-	-	7,525,798,945	-	7,525,798,945
- Tăng khác	-	-	-	-	-	-	-	-	-	1,447	-	1,447
- Giảm vốn trong năm	-	-	-	-	-	-	-	-	-	-	-	-
- Giảm khác	-	-	-	-	-	-	-	-	-	(1,444,851,151)	-	(1,444,851,151)
Số dư đầu năm nay	360,000,000,000	10,996,500,000	-	(19,628,513,946)	-	-	11,364,981,195	-	4,842,625,777	(53,686,350,243)	-	313,889,242,783
- Tăng vốn trong kỳ này	-	-	-	-	-	-	-	-	-	-	-	-
- Lãi/(lỗ) trong kỳ này	-	-	-	-	-	-	-	-	-	(8,090,566,404)	-	(8,090,566,404)
- Tăng khác	-	-	-	-	-	-	-	-	-	-	-	-
- Giảm vốn trong kỳ này	-	-	-	-	-	-	-	-	-	-	-	-
- Giảm khác	-	-	-	-	-	-	-	-	-	(16,835,552)	-	(16,835,552)
Số dư cuối Quý II/2017	360,000,000,000	10,996,500,000	-	(19,628,513,946)	-	-	11,364,981,195	-	4,842,625,777	(61,793,752,199)	-	305,781,840,827

Đơn vị tính: đ

THUYẾT MINH BÁO CÁO TÀI CHÍNH (Tiếp theo)

5. THÔNG TIN BỔ SUNG CÁC KHOẢN MỤC TRÌNH BÀY TRÊN BẢNG CÂN ĐỐI KẾ TOÁN (tiếp theo)

b- Chi tiết vốn đầu tư của chủ sở hữu	30/06/2017	31/12/2016
- Vốn góp của Vinaconex	192,800,000,000	192,800,000,000
- Vốn góp của các đối tượng khác	167,200,000,000	167,200,000,000
Cộng	360,000,000,000	360,000,000,000

Tỷ lệ vốn góp của Vinaconex		
- Theo vốn thực góp	53.56%	53.56%
- Theo giấy phép	53.56%	53.56%
kỳ:	-	-
* Số lượng cổ phiếu quỹ:	760,000	760,000

c- Các giao dịch về vốn với các chủ sở hữu và phân phối cổ tức, chia lợi nhuận	Luỹ kế quý II năm 2017	Luỹ kế quý II/2016
- Vốn đầu tư của chủ sở hữu		
+ Vốn góp đầu năm	360,000,000,000	360,000,000,000
+ Vốn góp tăng trong kỳ		
+ Vốn góp giảm trong kỳ		-
+ Vốn góp cuối kỳ	360,000,000,000	360,000,000,000
- Cổ tức đã chia	-	-
- Cổ tức đã chia bằng tiền	-	-

d- Cổ tức	Luỹ kế quý II năm 2017	Luỹ kế quý II/2016
- Cổ tức đã công bố sau ngày kết thúc kỳ kế toán:	-	-
+ Cổ tức đã công bố trên cổ phiếu phổ thông:	-	-
+ Cổ tức đã công bố trên cổ phiếu ưu đãi:	-	-
- Cổ tức của cổ phiếu ưu đãi lũy kế chưa được ghi nhận:	-	-

đ- Cổ phiếu	Luỹ kế quý II năm 2017	Luỹ kế quý II/2016
- Số lượng cổ phiếu đăng ký phát hành	36,000,000	36,000,000
- Số lượng cổ phiếu đã bán ra công chúng	36,000,000	36,000,000
+ Cổ phiếu phổ thông	36,000,000	36,000,000
+ Cổ phiếu ưu đãi		-
- Số lượng cổ phiếu được mua lại	760,000	760,000
+ Cổ phiếu phổ thông		-
+ Cổ phiếu ưu đãi		-
- Số lượng cổ phiếu đang lưu hành	35,240,000	35,240,000
+ Cổ phiếu phổ thông		-
+ Cổ phiếu ưu đãi		-

* Mệnh giá cổ phiếu đang lưu hành : 10.000 đ/CP 10.000 đ/CP

e- Các quỹ của doanh nghiệp:	
- Quỹ đầu tư phát triển	% LN
- Quỹ dự phòng tài chính	% LN
- Quỹ khác thuộc vốn chủ sở hữu	% LN

* Mục đích trích lập và sử dụng các quỹ của doanh nghiệp

THUYẾT MINH BÁO CÁO TÀI CHÍNH (Tiếp theo)

5. THÔNG TIN BỔ SUNG CÁC KHOẢN MỤC TRÌNH BÀY TRÊN BẢNG CÂN ĐỐI KẾ TOÁN (tiếp theo)

Đơn vị tính: đồng Việt Nam

D.14 - Các khoản đầu tư tài chính	Cuối quý			Đầu năm		
	Giá gốc	Giá trị hợp lý	Dự phòng	Giá gốc	Giá trị hợp lý	Dự phòng
a) Chứng khoán kinh doanh	266,061,423	65,822,800	(201,549,630)	266,061,423	66,809,500	(200,032,730)
+ CTN	1,828,825	54,000	(1,774,825)	1,828,825	48,000	(1,780,825)
+ HPG	229,131	416,000		229,131	345,600	-
+ ITA	260,698,152	61,776,000	(198,922,152)	260,698,152	63,360,000	(197,338,152)
+ KDC	325,927	325,500	(427)	325,927	254,800	(71,127)
+ SDT	1,284,226	432,000	(852,226)	1,284,226	441,600	(842,626)
+ VTV	1,695,162	2,819,300		1,695,162	2,359,500	
+	-	-	-	-	-	-
+	-	-	-	-	-	-
+	-	-	-	-	-	-
+	-	-	-	-	-	-
+	-	-	-	-	-	-
+	-	-	-	-	-	-
b) Đầu tư nắm giữ đến ngày đáo hạn						
b1) Ngắn hạn						
- Tiền gửi có kỳ hạn	-	-	-	-	-	-
- Trái phiếu	-	-	-	-	-	-
- Các khoản đầu tư khác	-	-	-	-	-	-
b2) Dài hạn	-	-	-	-	-	-
- Tiền gửi có kỳ hạn	-	-	-	-	-	-
- Trái phiếu	-	-	-	-	-	-
- Các khoản đầu tư khác	-	-	-	-	-	-
	Giá gốc	Giá trị ghi sổ	Giá gốc	Giá gốc	Giá trị ghi sổ	

THUYẾT MINH BÁO CÁO TÀI CHÍNH (Tiếp theo)

5. THÔNG TIN BỔ SUNG CÁC KHOẢN MỤC TRÌNH BÀY TRÊN BẢNG CÂN ĐỐI KẾ TOÁN (tiếp theo)

Đơn vị tính: đồng Việt Nam

6. Nợ xấu	Cuối quý			Đầu năm		
	Giá gốc	Giá trị có thể thu hồi	Đối tượng nợ	Giá gốc	Giá trị có thể thu hồi	Đối tượng nợ
+ Công ty CP Tư vấn Anh	1,125,000,000	-	1,125,000,000	1,125,000,000	-	1,125,000,000
+	-	-	-	-	-	-
+	-	-	-	-	-	-
+	-	-	-	-	-	-
+	-	-	-	-	-	-
+	-	-	-	-	-	-
+	-	-	-	-	-	-

Đơn vị tính: đồng Việt Nam

D.15 - Hàng tồn kho	Cuối quý		Đầu năm	
	Giá gốc	Dự phòng	Giá gốc	Dự phòng
- Hàng mua đang đi đường	-	-	-	-
- Nguyên liệu, vật liệu	-	-	-	-
- Công cụ, dụng cụ	-	-	-	-
- Chi phí SX, KD dở dang	-	-	-	-
- Thành phẩm	-	-	-	-
- Hàng hóa	-	-	-	-
- Hàng gửi đi bán	-	-	-	-
- Hàng hoá kho bảo thuế	-	-	-	-
Cộng	-	-	-	-

Đơn vị tính: đồng Việt Nam

THUYẾT MINH BÁO CÁO TÀI CHÍNH (Tiếp theo)

5. THÔNG TIN BỔ SUNG CÁC KHOẢN MỤC TRÌNH BÀY TRÊN BẢNG CÂN ĐỐI KẾ TOÁN (tiếp theo)

D.16 - Tài sản dở dang dài hạn	Cuối quý		Đầu năm	
	Giá gốc	Giá trị có thể thu hồi	Giá gốc	Giá trị có thể thu hồi
a) Chi phí sản xuất kinh doanh dở dang dài hạn				
- Dự án Khu đô thị Cái Giá, Cát Bà	565,470,945,302	565,470,945,302	556,373,123,302	556,373,123,302
-	-	-	-	-
-	-	-	-	-
-	-	-	-	-
-	-	-	-	-
Cộng	565,470,945,302	565,470,945,302	556,373,123,302	556,373,123,302
b) Chi phí xây dựng cơ bản dở dang				
- Dự án Khu đô thị Cái Giá, Cát Bà		238 171 265 723	237,886,297,594	
- Dự án khác		1,320,000	1,320,000	
-		-	-	
-		-	-	
-		-	-	
-		-	-	
-		-	-	
-		-	-	
-		-	-	
Cộng		238,172,585,723	237,887,617,594	

THUYẾT MINH BÁO CÁO TÀI CHÍNH (Tiếp tl)

7. THÔNG TIN BỔ SUNG KHÁC

1. Nghiệp vụ và số dư công nợ

D41-8- Phải thu khách hàng (Mã số 131)

Đơn vị tính: đồng Việt Nam

Phải thu từ đơn vị	Cuối quý		Đầu năm
	Giá đánh giá lại	Giá gốc	Giá trị ghi sổ
a) Ngắn hạn			
a1) Phải thu khách hàng	-	845,813,367	845,813,367
- Công ty CP Công trình đường thủy Vinawaco		690,609,974	690,609,974
- Khách hàng mua TS gắn liền với đất khu Dịch vụ 2		115,000,000	115,000,000
- CT CP Đầu tư xây dựng và Phát triển hạ tầng VINACONEX		26 018 396	26 018 396
-Phải thu khác		14 184 997	14,184,997
a2) Phải thu khách hàng là các bên liên quan:			
- Công ty CP Công trình đường thủy Vinawaco		690,609,974	690,609,974
- CT CP Đầu tư xây dựng và Phát triển hạ tầng VINACONEX		26 018 396	26,018,396
Cộng	-	845,813,367	845,813,367
b) Dài hạn			
b1) Phải thu khách hàng			
-			
-			
-			
-			
-			
b2) Phải thu khách hàng là các bên liên quan:			
-			
-			
-			
-			
-			
Cộng	-	-	-

D41-9- Trả trước cho người bán (Mã số 132)

Đơn vị tính: đ

Trả trước của đơn vị	Cuối quý	Đầu năm
a) Ngắn hạn		
Công ty cổ phần đầu tư Thái Gia	120 000 000	120 000 000
Công ty cổ phần tư vấn đầu tư và xây dựng công	129 365 000	129 365 000
Công ty TNHH tư vấn tài chính kế toán và kiểm	150 000 000	150 000 000
Linkworld Unlimited Inc Co., Ltd	153 257 800	153 257 800
Công ty CP Thương mại và Xây lắp điện Hoàng	178 082 346	178 082 346
Công ty TNHH Quảng cáo Haki	274 415 001	274 415 001
Công ty CP Đức Thái	292 924 000	292 924 000
Công ty cổ phần tư vấn đầu tư và xây dựng Đại V	330 866 000	330 866 000
Công ty TNHH Hoa cây cảnh Hoàng Phúc	613 760 266	613 760 266
Công ty cổ phần xây dựng G&P Việt Nam	2 530 145 000	2 530 145 000
Đối tượng khác	860 039 468	816,048,972
Cộng	5,632,854,881	5,588,864,385
b) Dài hạn		
-		
Cộng	-	-

D41-18- Phải trả người bán

Đơn vị tính: đ

Phải trả cho đơn vị	Cuối quý	Đầu năm
a) Ngắn hạn		
a1) Các khoản phải trả người bán		
	51,760,034,868	55,282,126,312
Công ty cổ phần Đầu tư và Xây dựng		
Vinaconex Hải Dương	1 006 789 877	1 006 789 877
Công ty CP Tu bổ di tích và Thiết bị văn hóa		
Trung Ương	1 183 631 200	1 183 631 200
Công ty CP Công trình đường thủy Vinawaco	1 370 729 870	1 370 729 870
Xí nghiệp 19 - Chi nhánh Công ty TNHH một		
thành viên 319	1 657 611 163	1 657 611 163
Công ty CP Vật tư Xây dựng An Vinh	1 787 341 820	1 787 341 820
Công ty CP Tư vấn Đầu tư và Xây lắp Bình		
Minh	3 068 754 250	3 068 754 250
Công ty CP Xây dựng và Phát triển công trình		
Hạ tầng	3 376 759 742	3 376 759 742
Công ty cổ phần xây dựng Giao thông I	3 697 905 481	3 697 905 481
Công ty Cổ phần Kỹ thuật điện Sông Đà	3 971 791 144	3 971 791 144
CT CP Đầu tư xây dựng và Phát triển hạ tầng		
VINACONEX	4 640 451 998	4 640 451 998
Công ty CP Đầu tư Xây dựng và Dịch vụ Sông		
Hồng	2 594 417 468	5 994 417 468
Công ty TNHH Xây dựng Anh Minh	7 251 278 169	7 251 278 169
Công ty Thành An 116- Tổng Công ty Thành		
An- BQP	12 770 282 017	12 770 282 017
Đối tượng khác	3,382,290,669	3,504,382,113
a2) Số nợ quá hạn chưa thanh toán		
-		
-		
-		

a3) Phải trả người bán là các bên liên quan		
Văn phòng Tổng Công ty	14 546 379 130	13,700,008,197
Công ty cổ phần xây dựng số 1	441,304,312	441,304,312
Công ty cổ phần Tư vấn xây dựng Vinaconex	528,717,600	528,717,600
Cộng	67,276,435,910	69,952,156,421
b) Dài hạn		
b1) Các khoản phải trả người bán		
-		
-		
b2) Số nợ quá hạn chưa thanh toán		
-		
-		
b3) Phải trả người bán là các bên liên quan		
-		
-		
Cộng		

D41-19- Người mua trả tiền trước (Mã số 313)

Đơn vị tính: đ

Nhận tiền trước của đơn vị	Cuối quý	Đầu năm
a) Ngắn hạn		
Công ty TNHH Đầu tư Thương mại và Du lịch Hoàng Gia Quảng Ninh	38 599 963 258	15,000,000,000
Công ty TNHH thương mại dịch vụ du lịch Nam Phương		
Cộng	38,599,963,258	-
b) Dài hạn		
-		
-		
Cộng		

THUYẾT MINH BÁO CÁO TÀI CHÍNH (Tiếp theo)

MẪU SỐ B 09-DN

Các thuyết minh này là một bộ phận hợp thành và cần được đọc đồng thời với báo cáo tài chính kèm theo

6. THÔNG TIN BỔ SUNG KHÁC (tiếp theo)

3. Doanh thu theo ngành

Đơn vị tính: đ

	Lũy kế Quý II/2017	Tỷ trọng	Lũy kế Quý II/2016	Tỷ trọng
<u>Doanh thu thuần</u>				
- Xây lắp	-		-	0.00%
- Bất động sản	-		-	0.00%
- Sản xuất công nghiệp	-		-	0.00%
- Tư vấn	-		-	0.00%
- Xuất nhập khẩu máy móc	-		-	0.00%
- Xuất khẩu lao động	-		-	0.00%
- Doanh thu khác	-		2,663,636,363	100.00%
Tổng doanh thu thuần	-		2,663,636,363	
<u>Giá vốn hàng bán</u>				
- Xây lắp	-		-	0.00%
- Bất động sản	-		-	0.00%
- Sản xuất công nghiệp	-		-	0.00%
- Tư vấn	-		-	0.00%
- Xuất nhập khẩu máy móc	-		-	0.00%
- Xuất khẩu lao động	-		-	0.00%
- Doanh thu khác	-		1,490,163,107	100.00%
Tổng giá vốn hàng bán	-		1,490,163,107	
<u>Lãi gộp</u>				
- Xây lắp	-		-	0.00%
- Bất động sản	-		-	0.00%
- Sản xuất công nghiệp	-		-	0.00%
- Tư vấn	-		-	0.00%
- Xuất nhập khẩu máy móc	-		-	0.00%
- Xuất khẩu lao động	-		-	0.00%
- Doanh thu khác	-		1,173,473,256	100.00%
Tổng lãi gộp	-		1,173,473,256	
<u>Tỷ suất lợi nhuận</u>				
- Xây lắp	-		-	
- Bất động sản	-		0%	
- Sản xuất công nghiệp	-		-	
- Tư vấn	-		-	
- Xuất nhập khẩu máy móc	-		-	
- Xuất khẩu lao động	-		-	
- Doanh thu khác	-		0%	
Tổng tỷ suất lợi nhuận	0%		0%	

THUYẾT MINH BÁO CÁO TÀI CHÍNH (Tiếp theo)

MẪU SỐ B 09-DN

Các thuyết minh này là một bộ phận hợp thành và cần được đọc đồng thời với báo cáo tài chính văn phòng kèm theo

7. THÔNG TIN BỔ SUNG KHÁC (tiếp theo)

4- Chỉ số tài chính và hoạt động

	Đơn vị tính	Lũy kế quý II năm 2017	Lũy kế quý IV năm 2016
Cơ cấu tài sản			
- Tài sản ngắn hạn/Tổng tài sản	%	2.10%	2.60%
- Tài sản dài hạn/Tổng tài sản	%	97.90%	97.40%
Cơ cấu vốn			
- Nợ phải trả/Tổng nguồn vốn	%	64.47%	63.39%
- Vốn chủ sở hữu/Tổng nguồn vốn	%	35.53%	36.61%
Khả năng thanh toán			
- Khả năng thanh toán hiện thời	Lần	0.04	0.06
- Khả năng thanh toán nợ ngắn hạn	Lần	0.04	0.06
- Khả năng thanh toán nhanh	Lần	0.00	0.02
Tỷ suất sinh lời			
- Tỷ suất lợi nhuận trước thuế trên doanh thu	%		-84.4%
- Tỷ suất lợi nhuận sau thuế trên doanh thu	%		-84.4%
- Tỷ suất lợi nhuận trước thuế trên tổng tài sản	%	-0.9%	-0.3%
- Tỷ suất lợi nhuận sau thuế trên tổng tài sản	%	-0.9%	-0.3%
- Tỷ suất lợi nhuận sau thuế trên vốn chủ sở hữu	%	-2.6%	-0.7%



Tổng Giám đốc
Nguyễn Trung Thành

Kế toán trưởng
Lê Văn Huy

Ngày 11 tháng 7 năm 2017

Người lập biểu
Phạm Thị Thu Hương