

Công ty Cổ phần Nước sạch Vinaconex

Báo cáo tài chính quý 2 năm 2017 kết thúc
ngày 30 tháng 06 năm 2017

Công ty Cổ phần Nước sạch Vinaconex
Thông tin về Công ty

Giấy Chứng nhận

Đăng ký Kinh doanh số 5400310164 ngày 21 tháng 6 năm 2016

Giấy Chứng nhận Đầu tư số 25121000252 ngày 17 tháng 11 năm 2010
25121000252 ngày 29 tháng 11 năm 2010
25121000252 ngày 5 tháng 7 năm 2013
25121000252 ngày 29 tháng 7 năm 2013

Công ty Cổ phần Nước sạch Vinaconex được thành lập và hoạt động tại Việt Nam theo Giấy Chứng nhận Đăng ký Kinh doanh lần đầu số 5400310164 do Sở Kế hoạch và Đầu tư Tỉnh Hòa Bình cấp ngày 17 tháng 12 năm 2009. Giấy Chứng nhận Đăng ký Kinh doanh của Công ty đã được điều chỉnh nhiều lần, và lần điều chỉnh gần đây nhất là Giấy Chứng nhận Đăng ký Kinh doanh số 5400310164 ngày 21 tháng 6 năm 2016.

Hội đồng Quản trị

Ông Dương Văn Mậu	Chủ tịch
Ông Vũ Quý Hà	Thành viên
Ông Nguyễn Văn Tôn	Thành viên
Ông Lưu Việt Thịnh	Thành viên (bổ nhiệm ngày 31/03/2017)
Bà Phạm Thị Phương An	Thành viên (miễn nhiệm ngày 31/03/2017)
Bà Lương Thị Lan Hương	Thành viên

Ban Giám đốc

Ông Nguyễn Văn Tôn	Tổng Giám đốc
Ông Trương Quốc Dương	Phó Tổng Giám đốc
Ông Lê Minh Quý	Phó TGD (Miễn nhiệm từ ngày 20/06/2017)

Trụ sở đăng ký

Xóm Vật Lại, Xã Phú Minh
Huyện Kỳ Sơn, Tỉnh Hòa Bình
Việt Nam

Công ty Cổ phần Nước sạch Vinaconex
Bảng cân đối kế toán tại ngày 30 tháng 06 năm 2017

Mẫu B 01a – DN
 (Ban hành theo Thông tư số 200/2014/TT-BTC
 ngày 22/12/2014 của Bộ Tài chính)

	Mã số	Thuyết minh	30/06/2017 VND	01/01/2017 VND
TÀI SẢN				
Tài sản ngắn hạn (100 = 110 + 130 + 140 + 150)	100		247.973.909.029	269.647.096.242
Tiền và các khoản tương đương tiền	110		109.294.741.495	103.491.309.538
Tiền	111	5	43.287.139.941	27.746.041.711
Các khoản tương đương tiền	112	5	66.007.601.554	75.745.267.827
Các khoản phải thu ngắn hạn	130		82.911.717.552	106.662.160.098
Phải thu ngắn hạn của khách hàng	131	6	67.648.126.832	87.143.946.367
Trả trước cho người bán ngắn hạn	132	7	14.801.210.050	19.107.882.383
Phải thu ngắn hạn khác	136	8(a)	462.380.670	410.331.348
Hàng tồn kho	140		54.693.772.432	56.038.457.987
Hàng tồn kho	141	9	57.447.626.631	58.792.312.186
Dự phòng giảm giá hàng tồn kho	149	9	(2.753.854.199)	(2.753.854.199)
Tài sản ngắn hạn khác	150		1.073.677.550	3.455.168.619
Chi phí trả trước ngắn hạn	151		1.073.677.550	672.275.239
Thuế giá trị gia tăng được khấu trừ	152			2.682.566.928
Thuế và các khoản khác phải thu Nhà nước	153			100.326.452
Tài sản dài hạn (200 = 210 + 220 + 240 + 250 + 260)	200		812.421.890.147	846.204.373.213
Các khoản phải thu dài hạn	210			160.000.000
Phải thu dài hạn khác	216	8(b)		160.000.000
Tài sản cố định	220		720.620.252.791	767.366.405.319
Tài sản cố định hữu hình	221	10	720.620.252.791	767.324.696.983
Nguyên giá	222		1.569.121.657.939	1.567.519.216.939
Giá trị hao mòn lũy kế	223		(848.501.405.148)	(800.194.519.956)
Tài sản cố định vô hình	227	11		41.708.336
Nguyên giá	228		878.969.151	878.969.151
Giá trị hao mòn lũy kế	229		(878.969.151)	(837.260.815)
Tài sản dở dang dài hạn	240		85.231.507.308	69.966.162.857
Xây dựng cơ bản dở dang	242	12	85.231.507.308	69.966.162.857
Đầu tư tài chính dài hạn	250		250.000.000	250.000.000
Đầu tư góp vốn vào đơn vị khác	253	13	250.000.000	250.000.000
Tài sản dài hạn khác	260		6.320.130.048	8.461.805.037
Chi phí trả trước dài hạn	261	14	6.320.130.048	8.461.805.037
TỔNG TÀI SẢN (270 = 100 + 200)	270		1.060.395.799.176	1.115.851.469.455

Các thuyết minh đính kèm là bộ phận hợp thành của báo cáo tài chính này

Công ty Cổ phần Nước sạch Vinaconex
Bảng cân đối kế toán tại ngày 30 tháng 06 năm 2017

Mẫu B 01a – DN
 (Ban hành theo Thông tư số 200/2014/TT-BTC
 ngày 22/12/2014 của Bộ Tài chính)

	Mã số	Thuyết minh	30/06/2017 VND	1/1/2017 VND
NGUỒN VỐN				
NỢ PHẢI TRẢ (300 = 310 + 330)	300		298.136.346.923	350.387.055.643
Nợ ngắn hạn	310		111.393.725.039	143.919.831.174
Phải trả người bán ngắn hạn	311	15	7.770.010.839	21.805.568.222
Thuế và các khoản phải nộp Nhà nước	313	16	14.447.164.802	11.737.022.190
Phải trả người lao động	314		2.970.765.124	5.492.209.138
Chi phí phải trả ngắn hạn	315	17	2.220.934.649	5.748.652.697
Phải trả ngắn hạn khác	319	18	994.771.479	1.491.131.967
Vay ngắn hạn	320	19(a)	80.828.500.919	97.375.818.803
Quỹ khen thưởng, phúc lợi	322		2.161.577.227	269.428.157
Nợ dài hạn	330		186.742.621.884	206.467.224.469
Vay dài hạn	338	19(b)	186.742.621.884	206.467.224.469
VỐN CHỦ SỞ HỮU (400 = 410)	400		762.259.452.253	765.464.413.812
Vốn chủ sở hữu	410	20	762.259.452.253	765.464.413.812
Vốn cổ phần	411	21	500.000.000.000	500.000.000.000
- Cổ phiếu phổ thông có quyền biểu quyết	411a			
Quỹ đầu tư phát triển	418	22	2.202.126.044	2.202.126.044
Lợi nhuận sau thuế chưa phân phối	421		260.057.326.209	263.262.287.768
- LNST chưa phân phối lũy kế đến cuối kỳ trước	421a		180.201.922.599	102.054.982.119
- LNST chưa phân phối kỳ này	421b		79.855.403.610	161.207.305.649
TỔNG NGUỒN VỐN (440 = 300 + 400)	440		1.060.395.799.176	1.115.851.469.455


Ngày 15 tháng 07 năm 2017

Người lập:



Lê Thị Tuyết Chinh
 Người lập biểu


Người duyệt:



Hoàng Văn Anh
 Kế toán trưởng



Nguyễn Văn Tôn
 Tổng Giám đốc



Công ty Cổ phần Nước sạch Vinaconex
Báo cáo kết quả hoạt động kinh doanh cho kỳ quý 2 năm 2017

Mẫu B 02a – DN
 (Ban hành theo Thông tư số 200/2014/TT-BTC
 ngày 22/12/2014 của Bộ Tài chính)

Mã số	Thuyết minh	Quý 2		Lũy kế từ đầu năm đến cuối quý này	
		Năm 2017 VND	Năm 2016 VND	Năm 2017 VND	Năm 2016 VND
01		113.268.279.819	114.041.867.940	199.772.687.055	203.197.902.578
11		48.896.424.684	45.934.418.015	91.872.589.676	89.786.978.637
20	Lợi nhuận gộp (20 = 01 - 11)	64.371.855.135	68.107.449.925	107.900.097.379	113.410.923.941
21	23	1.238.293.192	1.302.087.380	2.197.667.484	2.889.904.747
22	24	3.663.551.580	6.273.542.543	7.170.836.644	13.150.007.856
23		3.690.783.739	5.899.017.797	7.007.079.271	12.580.928.295
25	25	253.584.144	486.984.696	450.162.504	858.729.168
26	26	10.953.236.390	8.652.463.799	18.447.424.459	15.917.781.646
30	Lợi nhuận thuần từ hoạt động kinh doanh {30 = 20 + (21 - 22) - (25 + 26)}	50.739.776.213	53.996.546.267	84.029.341.256	86.374.310.018
31		3.000.000	4.000.000	29.000.000	4.000.000
32		21.667	495.603.955	21.667	495.603.955
40	Kết quả từ các hoạt động khác (40 = 31 - 32)	2.978.333	(491.603.955)	28.978.333	(491.603.955)
50	Lợi nhuận kế toán trước thuế (50 = 30 + 40)	50.742.754.546	53.504.942.312	84.058.319.589	85.882.706.063
51	28	2.537.137.727	2.674.939.650	4.202.915.979	4.294.133.440
60	Lợi nhuận sau thuế TNDN (60 = 50 - 51)	48.205.616.819	50.830.002.662	79.855.403.610	81.588.572.623
70	29	964	1.017	1.597	1.632


Ngày 15 tháng 07 năm 2017

Người lập:



Lê Thị Tuyết Chinh
 Người lập biểu

Người duyệt:



Hoàng Văn Anh
 Kế toán trưởng




Nguyễn Văn Tôn
 Tổng Giám đốc

Các thuyết minh đính kèm là bộ phận hợp thành của báo cáo tài chính này

Công ty Cổ phần Nước sạch Vinaconex
Báo cáo lưu chuyển tiền tệ tại ngày 30 tháng 06 năm 2017
(Phương pháp gián tiếp)

Mẫu B 03a – DN
(Ban hành theo Thông tư số 200/2014/TT-BTC ngày 22/12/2014 của Bộ Tài chính)

	Mã số	Thuyết minh	Lũy kế từ đầu năm đến cuối quý này Năm 2017 VND	Năm 2016 VND
LƯU CHUYỂN TIỀN TỪ HOẠT ĐỘNG KINH DOANH				
Lợi nhuận trước thuế	01		84.058.319.589	85.882.706.063
Điều chỉnh cho các khoản				
Khấu hao tài sản cố định	02		48.235.684.928	48.091.190.715
Lỗi chênh lệch tỷ giá hối đoái do đánh giá lại các khoản mục tiền tệ có gốc ngoại tệ	04		44.490.129	54.524.746
Lãi từ hoạt động đầu tư	05		(2.197.667.484)	(2.283.317.095)
Chi phí lãi vay	06		7.007.079.271	12.580.928.295
Lợi nhuận từ hoạt động kinh doanh trước những thay đổi vốn lưu động	08		137.147.906.433	144.326.032.724
Biến động các khoản phải thu	09		26.693.335.926	(17.516.688.073)
Biến động hàng tồn kho	10		1.344.685.555	(1.593.166.060)
Biến động các khoản phải trả và nợ phải trả khác	11		(18.477.405.273)	(1.222.300.876)
Biến động chi phí trả trước	12		1.240.964.678	(23.273.427)
			147.949.487.319	123.970.604.288
Tiền lãi vay đã trả	14		(6.876.115.409)	(12.663.070.203)
Thuế thu nhập doanh nghiệp đã nộp	15		(4.048.351.139)	(1.619.193.790)
Tiền thu khác từ hoạt động kinh doanh	16			
Tiền chi khác cho hoạt động kinh doanh	17		(6.168.216.099)	(4.709.446.879)
Lưu chuyển tiền thuần từ hoạt động kinh doanh	20		130.856.804.672	104.978.893.416
LƯU CHUYỂN TIỀN TỪ HOẠT ĐỘNG ĐẦU TƯ				
Tiền chi mua sắm, xây dựng tài sản cố định và tài sản dài hạn khác	21		(16.255.568.851)	(24.392.624.411)
Tiền thu lãi cho vay và cổ tức được chia	27		2.197.667.484	2.283.317.095
Lưu chuyển tiền thuần từ hoạt động đầu tư	30		(14.057.901.367)	(22.109.307.316)

Các thuyết minh đính kèm là bộ phận hợp thành của báo cáo tài chính này


Công ty Cổ phần Nước sạch Vinaconex
Báo cáo lưu chuyển tiền tệ kết tại ngày 30 tháng 06 năm 2017
(Phương pháp gián tiếp – tiếp theo)

Mẫu B 03a – DN
 (Ban hành theo Thông tư số 200/2014/TT-BTC
 ngày 22/12/2014 của Bộ Tài chính)

	Mã số	Thuyết minh	Lũy kế từ đầu năm đến cuối quý này Năm 2017 VND	Năm 2016 VND
LƯU CHUYỂN TIỀN TỪ HOẠT ĐỘNG TÀI CHÍNH				
Tiền thu từ đi vay	33		20.720.421.757	30.492.673.764
Tiền trả nợ gốc vay	34		(57.036.832.355)	(84.547.710.090)
Tiền trả cổ tức	36		(74.679.060.750)	(74.201.493.975)
Lưu chuyển tiền thuần từ hoạt động tài chính	40		(110.995.471.348)	(128.256.530.301)
Lưu chuyển tiền thuần trong kỳ (50 = 20 + 30 + 40)	50		5.803.431.957	(45.386.944.201)
Tiền và các khoản tương đương tiền đầu kỳ	60		103.491.309.538	132.406.616.052
Tiền và các khoản tương đương tiền cuối kỳ (70 = 50 + 60)	70	5	109.294.741.495	87.019.671.851

Ngày 15 tháng 07 năm 2017

Người lập:



Lê Thị Tuyết Chinh
 Người lập biểu

Người duyệt:



Hoàng Văn Anh
 Kế toán trưởng

Nguyễn Văn Tôn
 Tổng Giám đốc



Công ty Cổ phần Nước sạch Vinaconex

Thuyết minh báo cáo tài chính cho kỳ quý 2 kết thúc ngày 30 tháng 06 năm 2017

Mẫu B 09a – DN

*(Ban hành theo Thông tư số 200/2014/TT-BTC
ngày 22/12/2014 của Bộ Tài chính)*

Các thuyết minh này là bộ phận hợp thành và cần được đọc đồng thời với báo cáo tài chính đính kèm.

1. Đơn vị báo cáo

(a) Hình thức sở hữu vốn

Công ty Cổ phần Nước sạch Vinaconex (“Công ty”) là một công ty cổ phần được thành lập tại Việt Nam. Báo cáo tài chính của Công ty cho kỳ quý 2 năm 2017 kết thúc ngày 30 tháng 06 năm 2017 bao gồm Văn phòng Công ty và đơn vị hạch toán phụ thuộc của Công ty.

(b) Hoạt động chính

Các ngành nghề kinh doanh của Công ty là:

- sản xuất đồ uống nước khoáng, nước tinh khiết đóng chai;
- khai thác, xử lý và cung cấp nước (sản xuất nước sạch);
- hoạt động xây dựng chuyên dụng: lắp đặt hệ thống cấp thoát nước và lắp đặt xây dựng khác;
- bán buôn, bán lẻ: nước sạch, máy móc, thiết bị và vật tư ngành nước; và
- hoạt động kiểm tra và phân tích kỹ thuật thăm dò địa chất nguồn nước.

Hoạt động chính của Công ty là sản xuất nước sạch theo Dự án Đầu tư Xây dựng Hệ thống cấp nước chuỗi đô thị Sơn Tây – Hòa Lạc – Xuân Mai – Miếu Môn – Hà Nội – Hà Đông theo Giấy Chứng nhận Đầu tư số 25121000252 ngày 17 tháng 11 năm 2010.

(c) Chu kỳ sản xuất kinh doanh thông thường

Chu kỳ sản xuất kinh doanh thông thường của Công ty nằm trong phạm vi 12 tháng.

Tại ngày 30 tháng 06 năm 2017, Công ty có 167 nhân viên (Tại ngày 01/01/2017: 174 nhân viên).

2. Cơ sở lập báo cáo tài chính

(a) Tuyên bố về tuân thủ

Báo cáo tài chính này được lập theo các Chuẩn mực Kế toán Việt Nam, Chế độ Kế toán Doanh nghiệp Việt Nam và các quy định pháp lý có liên quan đến việc lập và trình bày báo cáo tài chính.

(b) Cơ sở đo lường

Báo cáo tài chính, trừ báo cáo lưu chuyển tiền tệ, được lập trên cơ sở dồn tích theo nguyên tắc giá gốc. Báo cáo lưu chuyển tiền tệ được lập theo phương pháp gián tiếp.

Công ty Cổ phần Nước sạch Vinaconex
Thuyết minh báo cáo tài chính cho kỳ quý 2 kết thúc ngày 30 tháng 06 năm 2017
(tiếp theo)

Mẫu B 09a – DN
*(Ban hành theo Thông tư số 200/2014/TT-BTC
ngày 22/12/2014 của Bộ Tài chính)*

(c) Kỳ kế toán năm

Kỳ kế toán năm của Công ty là từ ngày 1 tháng 1 đến ngày 31 tháng 12.

(d) Đơn vị tiền tệ kế toán

Đơn vị tiền tệ kế toán của Công ty là Đồng Việt Nam (“VND”), cũng là đơn vị tiền tệ được sử dụng cho mục đích lập và trình bày báo cáo tài chính.

3. Tóm tắt những chính sách kế toán chủ yếu

Sau đây là những chính sách kế toán chủ yếu được Công ty áp dụng trong việc lập báo cáo tài chính này.

Những chính sách kế toán được Công ty áp dụng trong việc lập báo cáo tài chính này nhất quán với các chính sách kế toán áp dụng trong việc lập báo cáo tài chính năm gần nhất.

(a) Các giao dịch bằng ngoại tệ

Các giao dịch bằng các đơn vị tiền khác VND trong kỳ được quy đổi sang VND theo tỷ giá xấp xỉ với tỷ giá thực tế tại ngày giao dịch.

Các khoản mục tài sản và nợ phải trả có gốc bằng đơn vị tiền tệ khác VND được quy đổi sang VND theo tỷ giá mua bán chuyển khoản trung bình của ngân hàng thương mại nơi Công ty thường xuyên có giao dịch tại ngày kết thúc kỳ kế toán.

Tất cả các khoản chênh lệch tỷ giá hối đoái được ghi nhận vào báo cáo kết quả hoạt động kinh doanh.

(b) Tiền và các khoản tương đương tiền

Tiền bao gồm tiền mặt và tiền gửi ngân hàng không kỳ hạn. Các khoản tương đương tiền là các khoản đầu tư ngắn hạn có tính thanh khoản cao, có thể dễ dàng chuyển đổi thành một lượng tiền xác định, không có nhiều rủi ro về thay đổi giá trị và được sử dụng cho mục đích đáp ứng các cam kết chi tiền ngắn hạn hơn là cho mục đích đầu tư hay là các mục đích khác.

(c) Đầu tư góp vốn vào các đơn vị khác

Đầu tư vào các công cụ vốn chủ sở hữu của các đơn vị khác được ghi nhận ban đầu theo giá gốc bao gồm giá mua và các chi phí mua có liên quan trực tiếp. Sau ghi nhận ban đầu, các khoản đầu tư này được xác định theo giá gốc trừ đi dự phòng giảm giá khoản đầu tư. Dự phòng giảm giá đầu tư được lập khi đơn vị nhận đầu tư phát sinh lỗ, ngoại trừ trường hợp khoản lỗ đó đã nằm trong dự kiến của Công ty khi quyết định đầu tư. Dự phòng giảm giá đầu tư được hoàn nhập khi đơn vị nhận đầu tư sau đó tạo ra lợi nhuận để bù trừ cho các khoản lỗ đã được lập dự phòng trước kia. Khoản dự phòng chỉ được hoàn nhập trong phạm vi sao cho giá trị ghi sổ của khoản đầu tư không vượt quá giá trị ghi sổ của chúng khi giá định không có khoản dự phòng nào đã được ghi nhận.

Công ty Cổ phần Nước sạch Vinaconex
Thuyết minh báo cáo tài chính cho kỳ quý 2 kết thúc ngày 30 tháng 06 năm 2017
(tiếp theo)

Mẫu B 09a – DN
*(Ban hành theo Thông tư số 200/2014/TT-BTC
ngày 22/12/2014 của Bộ Tài chính)*

(d) Các khoản phải thu

Các khoản phải thu khách hàng và các khoản phải thu khác được phản ánh theo giá gốc trừ đi dự phòng phải thu khó đòi.

(e) Hàng tồn kho

Hàng tồn kho được phản ánh theo giá thấp hơn giữa giá gốc và giá trị thuần có thể thực hiện được. Giá gốc của vật tư, công cụ và dụng cụ được tính theo phương pháp giá đích danh và bao gồm tất cả các chi phí phát sinh để có được hàng tồn kho ở địa điểm và trạng thái hiện tại. Giá trị thuần có thể thực hiện được ước tính dựa vào giá bán của hàng tồn kho trừ đi các khoản chi phí ước tính để hoàn thành sản phẩm và các chi phí bán hàng.

Công ty áp dụng phương pháp kê khai thường xuyên để hạch toán hàng tồn kho.

(f) Tài sản cố định hữu hình

(i) Nguyên giá

Tài sản cố định hữu hình được thể hiện theo nguyên giá trừ đi giá trị hao mòn lũy kế. Nguyên giá tài sản cố định hữu hình bao gồm giá mua, thuế nhập khẩu, các loại thuế mua hàng không hoàn lại và chi phí liên quan trực tiếp để đưa tài sản đến vị trí và trạng thái hoạt động cho mục đích sử dụng đã dự kiến. Các chi phí phát sinh sau khi tài sản cố định hữu hình đã đưa vào hoạt động như chi phí sửa chữa, bảo dưỡng và đại tu được ghi nhận vào báo cáo kết quả hoạt động kinh doanh trong kỳ mà chi phí phát sinh. Trong các trường hợp có thể chứng minh một cách rõ ràng rằng các khoản chi phí này làm tăng lợi ích kinh tế trong tương lai dự tính thu được từ việc sử dụng tài sản cố định hữu hình vượt trên mức hoạt động tiêu chuẩn theo như đánh giá ban đầu, thì các chi phí này được vốn hóa như một khoản nguyên giá tăng thêm của tài sản cố định hữu hình.

(ii) Khấu hao

Khấu hao được tính theo phương pháp đường thẳng dựa trên thời gian hữu dụng ước tính của tài sản cố định hữu hình. Thời gian hữu dụng ước tính như sau:

▪ nhà xưởng và vật kiến trúc	6 – 20 năm
▪ máy móc và thiết bị	3 – 15 năm
▪ phương tiện vận tải và thiết bị truyền dẫn	6 – 10 năm
▪ thiết bị văn phòng	3 – 8 năm

(g) Xây dựng cơ bản dở dang

Xây dựng cơ bản dở dang phản ánh các khoản chi phí xây dựng chưa được hoàn thành. Không tính khấu hao cho xây dựng cơ bản dở dang trong quá trình xây dựng.

Công ty Cổ phần Nước sạch Vinaconex
Thuyết minh báo cáo tài chính cho kỳ quý 2 kết thúc ngày 30 tháng 06 năm 2017
(tiếp theo)

Mẫu B 09a – DN
*(Ban hành theo Thông tư số 200/2014/TT-BTC
ngày 22/12/2014 của Bộ Tài chính)*

(h) Chi phí trả trước dài hạn

Công cụ và dụng cụ

Công cụ và dụng cụ bao gồm các tài sản Công ty nắm giữ để sử dụng trong quá trình hoạt động kinh doanh bình thường, với nguyên giá của mỗi tài sản thấp hơn 30 triệu VND và do đó không đủ điều kiện ghi nhận là tài sản cố định theo Thông tư số 45/2013/TT-BTC do Bộ Tài chính ban hành ngày 25 tháng 4 năm 2013 hướng dẫn chế độ quản lý, sử dụng và trích khấu hao tài sản cố định. Nguyên giá của công cụ và dụng cụ được phân bổ theo phương pháp đường thẳng trong thời gian từ 2 năm trở lên.

(i) Các khoản phải trả người bán và các khoản phải trả khác

Các khoản phải trả người bán và khoản phải trả khác được thể hiện theo giá gốc.

(j) Dự phòng

Một khoản dự phòng được ghi nhận nếu, do kết quả của một sự kiện trong quá khứ, Công ty có nghĩa vụ pháp lý hiện tại hoặc liên đới có thể ước tính một cách đáng tin cậy, và chắc chắn sẽ làm giảm sút các lợi ích kinh tế trong tương lai để thanh toán các khoản nợ phải trả do nghĩa vụ đó. Khoản dự phòng được xác định bằng cách chiết khấu dòng tiền dự kiến phải trả trong tương lai với tỷ lệ chiết khấu trước thuế phản ánh đánh giá của thị trường ở thời điểm hiện tại về giá trị thời gian của tiền và rủi ro cụ thể của khoản nợ đó.

(k) Vốn cổ phần

Cổ phiếu phổ thông

Cổ phiếu phổ thông được ghi nhận theo mệnh giá. Chi phí phát sinh liên quan trực tiếp đến việc phát hành cổ phiếu, trừ đi ảnh hưởng thuế, được ghi giảm vào thặng dư vốn cổ phần.

(l) Thuế

Thuế thu nhập doanh nghiệp tính trên lợi nhuận hoặc lỗ của kỳ bao gồm thuế thu nhập hiện hành và thuế thu nhập hoãn lại. Thuế thu nhập doanh nghiệp được ghi nhận trong báo cáo kết quả hoạt động kinh doanh ngoại trừ trường hợp có các khoản thuế thu nhập liên quan đến các khoản mục được ghi nhận thẳng vào vốn chủ sở hữu, thì khi đó các khoản thuế thu nhập này cũng được ghi nhận thẳng vào vốn chủ sở hữu.

Thuế thu nhập hiện hành là khoản thuế dự kiến phải nộp dựa trên thu nhập chịu thuế trong kỳ, sử dụng các mức thuế suất có hiệu lực tại ngày kết thúc kỳ kế toán, và các khoản điều chỉnh thuế phải nộp liên quan đến những kỳ trước.

Thuế thu nhập hoãn lại được tính theo phương pháp bảng cân đối kế toán cho các chênh lệch tạm thời giữa giá trị ghi sổ cho mục đích báo cáo tài chính và giá trị sử dụng cho mục đích tính thuế của các khoản mục tài sản và nợ phải trả. Giá trị của thuế thu nhập hoãn lại được ghi nhận dựa trên cách thức dự kiến thu hồi hoặc thanh toán giá trị ghi sổ của các khoản mục tài sản và nợ phải trả sử dụng các mức thuế suất có hiệu lực hoặc cơ bản có hiệu lực tại ngày kết thúc kỳ kế toán.

Công ty Cổ phần Nước sạch Vinaconex
Thuyết minh báo cáo tài chính cho kỳ quý 2 kết thúc ngày 30 tháng 06 năm 2017
(tiếp theo)

Mẫu B 09a – DN
*(Ban hành theo Thông tư số 200/2014/TT-BTC
ngày 22/12/2014 của Bộ Tài chính)*

Tài sản thuế thu nhập hoãn lại chỉ được ghi nhận trong phạm vi chắc chắn có đủ lợi nhuận tính thuế trong tương lai để tài sản thuế thu nhập này có thể sử dụng được. Tài sản thuế thu nhập hoãn lại được ghi giảm trong phạm vi không còn chắc chắn là các lợi ích về thuế liên quan này sẽ sử dụng được.

(m) Doanh thu và thu nhập khác

(i) Doanh thu bán nước sạch

Doanh thu bán nước sạch được xác định và tính toán dựa trên biểu giá tiền nước được quy định bởi Ủy ban Nhân dân Thành phố Hà Nội và biên bản nghiệm thu khối lượng nước hàng tháng giữa Công ty và các khách hàng. Doanh thu không được ghi nhận nếu như có những yếu tố không chắc chắn trọng yếu liên quan tới khả năng thu hồi các khoản phải thu.

(ii) Thu nhập từ tiền lãi

Thu nhập từ tiền lãi được ghi nhận theo tỷ lệ tương ứng với thời gian dựa trên số dư gốc và lãi suất áp dụng.

(iii) Thu nhập từ cổ tức

Thu nhập từ cổ tức được ghi nhận khi quyền nhận cổ tức được xác lập. Cổ tức bằng cổ phiếu không được ghi nhận là doanh thu hoạt động tài chính. Cổ tức nhận được liên quan đến giai đoạn trước khi mua khoản đầu tư được ghi giảm vào giá trị ghi sổ của khoản đầu tư.

(n) Các khoản thanh toán thuê hoạt động

Các khoản thanh toán thuê hoạt động được ghi nhận trong báo cáo kết quả hoạt động kinh doanh theo phương pháp đường thẳng dựa vào thời hạn của hợp đồng thuê. Các khoản hoa hồng đi thuê được ghi nhận trong báo cáo kết quả hoạt động kinh doanh như là một bộ phận hợp thành của tổng chi phí thuê.

(o) Chi phí đi vay

Chi phí đi vay được ghi nhận là chi phí trong kỳ khi chi phí này phát sinh, ngoại trừ trường hợp chi phí đi vay liên quan đến các khoản vay cho mục đích hình thành tài sản đủ điều kiện vốn hóa chi phí đi vay thì khi đó chi phí đi vay sẽ được vốn hóa và được ghi vào nguyên giá các tài sản này.

(p) Lãi trên cổ phiếu

Công ty trình bày lãi cơ bản và lãi suy giảm trên cổ phiếu (EPS) cho các cổ phiếu phổ thông. Lãi cơ bản trên cổ phiếu được tính bằng cách lấy lãi hoặc lỗ thuộc về cổ đông phổ thông của Công ty (sau khi đã trừ đi khoản phân bổ vào quỹ khen thưởng, phúc lợi cho kỳ kế toán báo cáo) chia cho số lượng cổ phiếu phổ thông bình quân gia quyền lưu hành trong kỳ. Lãi suy giảm trên cổ phiếu được xác định bằng cách điều chỉnh lãi hoặc lỗ thuộc về cổ đông phổ thông và số lượng cổ phiếu phổ thông bình quân đang lưu hành có tính đến các ảnh hưởng của cổ phiếu phổ thông tiềm năng, bao gồm trái phiếu có thể chuyển đổi và quyền mua cổ phiếu.

Công ty Cổ phần Nước sạch Vinaconex
Thuyết minh báo cáo tài chính cho kỳ quý 2 kết thúc ngày 30 tháng 06 năm 2017
(tiếp theo)

Mẫu B 09a – DN
(Ban hành theo Thông tư số 200/2014/TT-BTC
ngày 22/12/2014 của Bộ Tài chính)

(q) Các bên liên quan

Các bên được coi là bên liên quan của Công ty nếu một bên có khả năng, trực tiếp hoặc gián tiếp, kiểm soát bên kia hoặc gây ảnh hưởng đáng kể tới bên kia trong việc ra các quyết định tài chính và hoạt động, hoặc khi Công ty và bên kia cùng chịu sự kiểm soát chung hoặc ảnh hưởng đáng kể chung. Các bên liên quan có thể là các công ty hoặc các cá nhân, bao gồm cả các thành viên gia đình thân cận của các cá nhân được coi là liên quan.

4. Các thay đổi trong ước tính kế toán

Khi lập báo cáo tài chính hàng năm và báo cáo tài chính, Ban Giám đốc thực hiện một số ước tính kế toán. Kết quả thực tế có thể khác với các ước tính kế toán này.

Xét đoán quan trọng mà Ban Giám đốc thực hiện đối với việc áp dụng các chính sách kế toán của Công ty đồng thời cũng là nguồn gốc chính của sự không chắc chắn trong các ước tính không thay đổi kể từ khi lập báo cáo tài chính cho năm tài chính kết thúc ngày 31 tháng 03 năm 2017.

5. Tiền và các khoản tương đương tiền

	30/06/2017 VND	01/01/2017 VND
Tiền mặt	317.770.677	106.894.537
Tiền gửi ngân hàng	42.969.369.264	27.639.147.174
Các khoản tương đương tiền	66.007.601.551	75.745.267.827
	109.294.741.495	103.491.309.538

6. Phải thu ngắn hạn của khách hàng

Phải thu của khách hàng chi tiết theo khách hàng lớn

	30/06/2017 VND	01/01/2017 VND
Bên liên quan		
Công ty Cổ phần Viwaco	42.988.404.876	64.674.197.884
Các bên thứ ba		
Công ty TNHH MTV Nước sạch Hà Đông	13.654.584.538	13.335.773.416
Công ty cổ phần thương mại và dịch vụ Địa Chất	7.904.426.888	4.035.182.503
Các khách hàng khác	3.100.710.530	5.098.792.564
	67.648.126.832	87.143.946.367

Công ty Cổ phần Nước sạch Vinaconex
Thuyết minh báo cáo tài chính cho kỳ quý 2 kết thúc ngày 30 tháng 06 năm 2017
(tiếp theo)

Mẫu B 09a – DN
(Ban hành theo Thông tư số 200/2014/TT-BTC ngày 22/12/2014 của Bộ Tài chính)

7. Trả trước cho người bán ngắn hạn

	30/06/2017 VND	01/01/2017 VND
Tổng Công ty Đầu tư Nước và Môi trường Việt Nam - CTCP	13.195.201.150	16.128.471.150
Các nhà cung cấp khác	1.606.008.900	2.979.411.233
	14.801.210.050	19.107.882.383

8. Phải thu khác

(a) Các khoản phải thu ngắn hạn khác bao gồm

	30/06/2017 VND	01/01/2017 VND
Phải thu về tạm ứng cho người lao động	170.250.000	227.568.900
Phải thu ngắn hạn khác	292.130.670	182.762.448
	462.380.670	410.331.348

(b) Các khoản phải thu dài hạn khác bao gồm

	30/06/2017 VND	01/01/2017 VND
Ký cược, ký quỹ	0	160.000.000

9. Hàng tồn kho

	30/06/2017		01/01/2017	
	Giá gốc VND	Dự phòng VND	Giá gốc VND	Dự phòng VND
Hàng mua đang đi trên đường			5.062.914.037	
Vật tư	56.937.202.837	(2.753.854.199)	53.248.664.499	(2.753.854.199)
Công cụ và dụng cụ	504.546.554		474.856.410	
Chi phí sản xuất kinh doanh dở dang	5.877.240		5.877.240	
	57.447.626.631	(2.753.854.199)	58.792.312.186	(2.753.854.199)

Công ty Cổ phần Nước sạch Vinaconex
Thuyết minh báo cáo tài chính cho kỳ quý 2 kết thúc ngày 30 tháng 06 năm 2017
(tiếp theo)

Mẫu B 09a – DN
*(Ban hành theo Thông tư số 200/2014/TT-BTC
ngày 22/12/2014 của Bộ Tài chính)*

Trong hàng tồn kho tại ngày 30 tháng 06 năm 2017 có 2.754 triệu VND vật tư (01/01/2017: 2.754 triệu VND) được ghi nhận theo giá trị thuần có thể thực hiện được.



Công ty Cổ phần Nước sạch Vinaconex
Thuyết minh báo cáo tài chính cho kỳ quý 2 kết thúc ngày 30 tháng 06 năm 2017
(tiếp theo)

Mẫu B 09a – DN
*(Ban hành theo Thông tư số 200/2014/TT-BTC
 ngày 22/12/2014 của Bộ Tài chính)*

10. Tài sản cố định hữu hình

Nguyên giá	Nhà xưởng và vật kiến trúc VND	Máy móc và thiết bị VND	Phương tiện vận tải và thiết bị truyền dẫn VND	Thiết bị văn phòng VND	Tổng cộng VND
Số dư đầu kỳ	1.423.272.255.053	137.023.939.963	5.995.881.039	1.227.140.884	1.567.519.216.939
Tăng trong kỳ	1.602.441.000	1.602.441.000			1.602.441.000
Số dư cuối kỳ	1.423.272.255.053	138.626.380.963	5.995.881.039	1.227.140.884	1.569.121.657.939
Giá trị hao mòn lũy kế					
Số dư đầu kỳ	669.171.412.551	126.551.416.242	3.607.234.296	864.456.867	800.194.519.956
Khấu hao trong kỳ	46.064.064.762	1.848.862.968	326.845.770	67.111.692	48.306.885.192
Số dư cuối kỳ	715.235.477.313	128.400.279.210	3.934.080.066	931.568.559	848.501.405.148
Giá trị còn lại					
Số dư đầu kỳ	754.100.842.502	10.472.523.721	2.388.646.743	362.684.017	767.324.696.983
Số dư cuối kỳ	708.036.777.740	10.226.101.753	2.061.800.973	295.572.325	720.620.252.791

Trong tài sản cố định hữu hình tại ngày 30 tháng 06 năm 2017 có các tài sản có nguyên giá 109.272 triệu VND đã khấu hao hết nhưng vẫn đang được sử dụng (01/01/2017: 108.675 triệu VND).

Tại ngày 30 tháng 06 năm 2017 tài sản cố định hữu hình có giá trị còn lại là 707.790 triệu VND (01/01/2017: 754.830 triệu VND) được thế chấp tại ngân hàng để bảo đảm cho các khoản vay của Công ty (Thuyết minh 19(b)).

Công ty Cổ phần Nước sạch Vinaconex
Thuyết minh báo cáo tài chính cho kỳ quý 2 kết thúc ngày 30 tháng 06 năm 2017
(tiếp theo)

Mẫu B 09a – DN
(Ban hành theo Thông tư số 200/2014/TT-BTC ngày 22/12/2014 của Bộ Tài chính)

11. Tài sản cố định vô hình

	Phần mềm máy vi tính VND
Nguyên Giá	
Số dư đầu kỳ và số dư cuối kỳ	878.969.151
Giá trị hao mòn lũy kế	
Số dư đầu kỳ	837.260.815
Khấu hao trong kỳ	41.708.336
Số dư cuối kỳ	878.969.151
Giá trị còn lại	
Số dư đầu kỳ	41.708.336
Số dư cuối kỳ	0

12. Xây dựng cơ bản dở dang

	30/06/2017 VND	01/01/2017 VND
Số dư đầu kỳ	69.966.162.857	14.988.569.039
Tăng trong kỳ	15.764.652.451	54.981.498.854
Giảm trong kỳ	(499.308.000)	(3.905.036)
Số dư cuối kỳ	85.231.507.308	69.966.162.857

Các công trình xây dựng cơ bản dở dang lớn như sau:

	30/06/2017 VND	01/01/2017 VND
Giai đoạn 2 - Dự án Đầu tư Xây dựng Hệ thống cấp nước chuỗi đô thị Sơn Tây – Hòa Lạc – Xuân Mai – Miếu Môn – Hà Nội – Hà Đông (Hạng mục 21Km)	84.380.178.990	69.041.954.539
Trạm bơm tăng áp	505.099.435	505.099.435
Đầu tư xây dựng khác	346.228.883	419.108.883
	85.231.507.308	69.966.162.857

Công ty Cổ phần Nước sạch Vinaconex
Thuyết minh báo cáo tài chính cho kỳ quý 2 kết thúc ngày 30 tháng 06 năm 2017
(tiếp theo)

Mẫu B 09a – DN
*(Ban hành theo Thông tư số 200/2014/TT-BTC
ngày 22/12/2014 của Bộ Tài chính)*

13. Đầu tư góp vốn vào đơn vị khác

	Địa chỉ	Số lượng	30/06/2017 và 01/01/2017			
			% sở hữu và % quyền biểu quyết	Giá gốc	Dự phòng	Giá trị hợp lý
				VND	VND	VND
Công ty Cổ phần Vinaconex Dung Quất	Quảng Ngãi	25.000	0,5%	250.000.000	-	(*)

(*) Công ty chưa xác định giá trị hợp lý của khoản đầu tư này để thuyết minh trong báo cáo tài chính bởi vì không có giá niêm yết trên thị trường cho khoản đầu tư này và Chuẩn mực Kế toán Việt Nam, Chế độ Kế toán Doanh nghiệp Việt Nam hiện không có hướng dẫn về cách tính giá trị hợp lý sử dụng các kỹ thuật định giá. Giá trị hợp lý của khoản đầu tư này có thể khác với giá gốc.

14. Chi phí trả trước dài hạn

	Công cụ và dụng cụ VND
Số dư đầu kỳ	8.461.805.037
Tăng trong kỳ	1.242.859.365
Phân bổ trong kỳ	3.384.534.354
Số dư cuối kỳ	6.320.130.048

Công ty Cổ phần Nước sạch Vinaconex
Thuyết minh báo cáo tài chính cho kỳ quý 2 kết thúc ngày 30 tháng 06 năm 2017
(tiếp theo)

Mẫu B 09a – DN
*(Ban hành theo Thông tư số 200/2014/TT-BTC
ngày 22/12/2014 của Bộ Tài chính)*

15. Phải trả người bán ngắn hạn

Phải trả người bán chi tiết theo nhà cung cấp lớn

	Giá gốc và số có khả năng trả nợ	
	30/06/2017	01/01/2017
	VND	VND
Các bên thứ ba		
Tổng Công ty Đầu tư Nước và Môi trường Việt Nam	3.822.819.927	18.099.724.635
Công ty CP Công nghiệp E Nhất	1.889.264.278	1.889.264.278
Công ty TNHH Sản xuất và Kinh doanh Thương mại Tân Tiến	954.000.000	
Công ty Cổ phần Xuất nhập khẩu Hoá chất và Thiết bị Kim Ngu	39.440.000	572.275.000
Các nhà cung cấp khác	1.064.486.634	1.244.304.309
	7.770.010.839	21.805.568.222

Công ty Cổ phần Nước sạch Vinaconex
Thuyết minh báo cáo tài chính cho kỳ quý 2 kết thúc ngày 30 tháng 06 năm 2017
(tiếp theo)

Mẫu B 09a – DN
(Ban hành theo Thông tư số 200/2014/TT-BTC ngày 22/12/2014 của Bộ Tài chính)

16. Thuế và các khoản phải nộp Nhà nước

	Số phải thu tại 01/01/2017 VND	Số phải nộp tại 01/01/2017 VND	Số phải nộp trong kỳ VND	Số đã nộp trong kỳ VND	Số phải thu tại 30/06/2017 VND	Số phải nộp tại 30/06/2017 VND
Thuế						
Thuế giá trị gia tăng		9.988.634.361	8.522.076.096	1.466.558.265		
Thuế thu nhập doanh nghiệp		4.202.915.979	4.048.351.139	2.537.137.727		
Thuế thu nhập cá nhân	100.326.452	1.697.766.265	891.284.724	706.155.089		
Thuế tài nguyên		1.997.726.623	1.956.620.348	439.412.304		
Các khoản phải nộp khác						
Phí, lệ phí		8.956.143.274	2.085.602.555	9.297.901.417		
	100.326.452	11.737.022.190	17.503.934.862	14.447.164.802		

Công ty Cổ phần Nước sạch Vinaconex
Thuyết minh báo cáo tài chính cho kỳ quý 2 kết thúc ngày 30 tháng 06 năm 2017
(tiếp theo)

Mẫu B 09a – DN
(Ban hành theo Thông tư số 200/2014/TT-BTC
ngày 22/12/2014 của Bộ Tài chính)

17. Chi phí phải trả ngắn hạn

	30/06/2017	01/01/2017
	VND	VND
Chi phí lãi vay, phí bảo lãnh	1.529.135.246	4.892.347.822
Chi phí điện năng	691.799.403	761.304.875
Các khoản trích trước khác		95.000.000
	2.220.934.649	5.748.652.697

18. Phải trả ngắn hạn khác

	30/06/2017	01/01/2017
	VND	VND
Kinh phí công đoàn	99.457.968	89.470.640
Nhận ký quỹ, ký cược ngắn hạn	63.338.520	240.900.000
Cổ tức, lợi nhuận phải trả	259.193.250	
Chi phí thù lao Hội đồng Quản trị	380.000.000	876.000.000
Các khoản phải trả ngắn hạn khác	192.781.741	284.761.327
	994.771.479	1.491.131.967

Công ty Cổ phần Nước sạch Vinaconex
Thuyết minh báo cáo tài chính cho kỳ quý 2 kết thúc ngày 30 tháng 06 năm 2017
(tiếp theo)

Mẫu B 09a – DN
*(Ban hành theo Thông tư số 200/2014/TT-BTC
ngày 22/12/2014 của Bộ Tài chính)*

19. Vay

(a) Vay ngắn hạn

	01/01/2017 Giá trị ghi sổ và số có khả năng trả nợ VND	Biến động trong kỳ		30/06/2017 Giá trị ghi sổ và số có khả năng trả nợ VND
		Tăng VND	Giảm VND	
Vay ngắn hạn	16.485.769.209		16.485.769.209	
<i>Ngân hàng TMCP Công thương Việt Nam – Chi nhánh Hòa Bình</i>	<i>16.485.769.209</i>		<i>16.485.769.209</i>	
Vay dài hạn đến hạn trả (b)	80.890.049.594	40.516.746.630	40.578.295.305	80.828.500.919
<i>Tổng Công ty Cổ phần Xuất nhập khẩu và Xây dựng Việt Nam</i>	<i>30.970.049.594</i>	<i>15.556.746.630</i>	<i>15.618.295.305</i>	<i>30.908.500.919</i>
<i>Ngân hàng Phát triển Việt Nam – Sở Giao dịch I</i>	<i>49.920.000.000</i>	<i>24.960.000.000</i>	<i>24.960.000.000</i>	<i>49.920.000.000</i>
<i>Ngân hàng TMCP Đầu tư và Phát triển Việt Nam – Chi nhánh Cầu Giấy</i>				
	97.375.818.803	40.516.746.630	57.064.064.514	80.828.500.919

Điều khoản và điều kiện của các khoản vay ngắn hạn như sau:

	Loại tiền	Lãi suất năm	30/06/2017 VND	01/01/2017 VND
Ngân hàng TMCP Công thương Việt Nam – Chi nhánh Hòa Bình (ii)	VND	6,5%	0	16.485.769.209
			0	16.485.769.209

Công ty Cổ phần Nước sạch Vinaconex
Thuyết minh báo cáo tài chính cho kỳ quý 2 kết thúc ngày 30 tháng 06 năm 2017
(tiếp theo)

Mẫu B 09a – DN
*(Ban hành theo Thông tư số 200/2014/TT-BTC
 ngày 22/12/2014 của Bộ Tài chính)*

(b) Vay dài hạn	01/01/2017		Biến động trong kỳ		30/06/2017	
	Giá trị ghi sổ và số có khả năng trả nợ VND	Tăng VND	Giảm VND	Giá trị ghi sổ và số có khả năng trả nợ VND		
Vay dài hạn						
<i>Tổng Công ty Cổ phần Xuất nhập khẩu và Xây dựng Việt Nam</i>	46.455.073.936	15.556.746.630	31.103.319.647	30.908.500.919		
<i>Ngân hàng Phát triển Việt Nam – Sở Giao dịch I</i>	185.752.837.000	24.960.000.000	49.920.000.000	160.792.837.000		
<i>Ngân hàng TMCP Ngoại thương Việt Nam – Chi nhánh Tây Hồ</i>	55.149.363.127	20.720.421.757		75.869.784.884		
	287.357.274.063	61.237.168.387	81.023.319.647	267.571.122.803		
Khoản đến hạn trả trong vòng 12 tháng	(80.890.049.594)			80.828.500.919		
Khoản đến hạn trả sau 12 tháng	206.467.224.469			186.742.621.884		

Công ty Cổ phần Nước sạch Vinaconex
Thuyết minh báo cáo tài chính cho kỳ quý 2 kết thúc ngày 30 tháng 06 năm 2017
(tiếp theo)

Mẫu B 09a – DN
(Ban hành theo Thông tư số 200/2014/TT-BTC
ngày 22/12/2014 của Bộ Tài chính)

Điều khoản và điều kiện của các khoản vay dài hạn hiện còn số dư như sau:

	Loại tiền	Lãi suất năm	Năm đáo hạn	30/06/2017 VND	01/01/2017 VND
Tổng Công ty Cổ phần Xuất nhập khẩu và Xây dựng Việt Nam (i)	USD	LIBOR + 2,35%	2018	30.908.500.919	46.455.073.936
Ngân hàng Phát triển Việt Nam – Sở Giao dịch I (ii)	VND	6,6% - 8,4%	2020	160.792.837.000	185.752.837.000
Ngân hàng TMCP Ngoại thương Việt Nam – Chi nhánh Tây Hồ (iv)	VND	7%	2033	75.869.784.884	55.149.363.127
				267.571.122.803	287.357.274.063

(i) Ngày 1 tháng 10 năm 2009, Công ty đã ký với Tổng Công ty Cổ phần Xuất nhập khẩu và Xây dựng Việt Nam hợp đồng vay lại một số khoản vay thuộc Khế ước vay vốn theo Hợp đồng chuyển giao tài sản hình thành sau đấu tư giai đoạn 1 Dự án Đầu tư Xây dựng Hệ thống cấp nước chuổi đô thị Sơn Tây – Hòa Lạc – Xuân Mai – Xuân Môn – Miếu Môn – Hà Nội – Hà Đông. Các khoản vay được cho vay lại bao gồm (a) một khoản vay với Ngân hàng Natixis, Công hòa Pháp với lãi suất LIBOR cộng 2,35%/năm và 0,5% phí bảo lãnh của Bộ Tài chính; (b) một khoản vay với Ngân hàng Phát triển Việt Nam – Sở Giao dịch I với lãi suất 14%/năm;
 Ngày 1 tháng 7 năm 2013, Công ty ký Phụ lục khế ước vay vốn số 04/2013/PLKUVV với Tổng Công ty Cổ phần Xuất nhập khẩu và Xây dựng Việt Nam về việc điều chỉnh, bổ sung gốc và lãi các khoản vay.

(ii) Ngày 6 tháng 12 năm 2010, Công ty cùng với Tổng Công ty Cổ phần Xuất nhập khẩu và Xây dựng Việt Nam và Ngân hàng Phát triển Việt Nam – Sở Giao dịch I ký kết Hợp đồng kế thừa quyền và nghĩa vụ số 51/2010/HĐKKT-NHPT. Theo đó, Công ty nhận lại từ Tổng Công ty Cổ phần Xuất nhập khẩu và Xây dựng Việt Nam một phần dư nợ là 493.506 triệu VND với Ngân hàng Phát triển Việt Nam – Sở Giao dịch I. Khoản dư nợ này là của hai khoản vay với lãi suất lần lượt là 6,6%/năm và 8,4%/năm. Khoản vay được đảm bảo bằng các tài sản hình thành sau đấu tư giai đoạn 1 Dự án Đầu tư Xây dựng Hệ thống cấp nước chuổi đô thị Sơn Tây – Hòa Lạc – Xuân Mai – Miếu Môn – Hà Nội – Hà Đông.

(iv) Ngày 10 tháng 12 năm 2015, Công ty cùng với Ngân hàng Thương mại Cổ phần Ngoại thương Việt Nam – Chi nhánh Tây Hồ và Ngân hàng Thương mại Cổ phần Đầu tư và Phát triển Việt Nam – Chi nhánh Cầu Giấy (Ngân hàng Thương mại Cổ phần Ngoại thương Việt Nam – Chi nhánh Tây Hồ là ngân hàng đầu mối) ký kết Hợp đồng tín dụng số 01/2015/HĐTĐ/VWASUPCO-VCB-BIDV. Hạn mức của hợp đồng là 960.000 triệu VND. Mục đích của khoản vay là thanh toán các chi phí hợp lý, hợp lệ của giai đoạn 1 Dự án Đầu tư Xây dựng Hệ thống cấp nước chuổi đô thị Sơn Tây – Hòa Lạc – Xuân Mai – Miếu Môn – Hà Nội – Hà Đông, Giai đoạn 2 nâng công suất lên 600.000 m3. Thời hạn cho vay là 216 tháng kể từ ngày giải ngân đầu tiên, thời gian ân hạn là 24 tháng kể từ ngày giải ngân đầu tiên. Lãi suất cố định trong 2 năm đầu là 7%/năm, từ năm thứ 3 trở đi sẽ được tính

Công ty Cổ phần Nước sạch Vinaconex
Thuyết minh báo cáo tài chính cho kỳ quý 2 kết thúc ngày 30 tháng 06 năm 2017
(tiếp theo)

Mẫu B 09a – DN
*(Ban hành theo Thông tư số 200/2014/TT-BTC
ngày 22/12/2014 của Bộ Tài chính)*

bằng lãi suất bình quân huy động tiết kiệm thông thường bằng tiền VND kỳ hạn 12 tháng tại Sở Giao dịch 3, Ngân hàng Thương mại Cổ phần Ngoại thương Việt Nam – Chi nhánh Hà Nội, Ngân hàng Nông nghiệp và Phát triển Nông thôn Việt Nam – Sở Giao dịch cộng với lãi suất biên hàng năm là 2,7%/năm. Lãi suất phạt quá hạn là 130% lãi suất vay trong hạn. Ngày trả lãi theo từng giấy nhận nợ. Khoản vay này được đảm bảo bằng tài sản hình thành trong tương lai của dự án.

Công ty Cổ phần Nước sạch Vinaconex

Thuyết minh báo cáo tài chính cho kỳ quý 2 kết thúc ngày 30 tháng 06 năm 2017
(tiếp theo)

Mẫu B 09a – DN
(Ban hành theo Thông tư số 200/2014/TT-BTC
ngày 22/12/2014 của Bộ Tài chính)

20. Thay đổi vốn chủ sở hữu

	Vốn cổ phần VND	Quỹ đầu tư phát triển VND	Lợi nhuận chưa phân phối VND	Tổng cộng VND
Số dư tại ngày 1 tháng 1 năm 2016	500.000.000.000	2.202.126.044	183.332.890.778	685.535.016.822
Lợi nhuận thuần trong kỳ	-	-	161.207.305.649	161.207.305.649
Phân phối lợi nhuận	-	-	(81.277.908.659)	(81.277.908.659)
Số dư tại ngày 1 tháng 1 năm 2017	500.000.000.000	2.202.126.044	263.262.287.768	765.464.413.812
Lợi nhuận thuần trong kỳ	-	-	79.855.403.610	79.855.403.610
Phân bổ vào quỹ khen thưởng, phúc lợi	-	-	(83.060.365.169)	(83.060.365.169)
Số dư tại ngày 30 tháng 06 năm 2017	500.000.000.000	2.202.126.044	260.057.326.209	762.259.452.253

Công ty Cổ phần Nước sạch Vinaconex
Thuyết minh báo cáo tài chính cho kỳ quý 2 kết thúc ngày 30 tháng 06 năm 2017
(tiếp theo)

Mẫu B 09a – DN
 (Ban hành theo Thông tư số 200/2014/TT-BTC
 ngày 22/12/2014 của Bộ Tài chính)

21. Vốn cổ phần

Vốn cổ phần được duyệt và đã phát hành của Công ty là:

	30/06/2017		01/01/2016	
	Số cổ phiếu	VND	Số cổ phiếu	VND
Vốn cổ phần được duyệt	50.000.000	500.000.000.000	50.000.000	500.000.000.000
Vốn cổ phần đã phát hành và số cổ phiếu đang lưu hành				
Cổ phiếu phổ thông	50.000.000	500.000.000.000	50.000.000	500.000.000.000

Cổ phiếu phổ thông có mệnh giá là 10.000 VND. Mỗi cổ phiếu phổ thông tương ứng với một phiếu biểu quyết tại các cuộc họp cổ đông của Công ty. Các cổ đông được nhận cổ tức mà Công ty công bố vào từng thời điểm. Tất cả cổ phiếu phổ thông đều có thứ tự ưu tiên như nhau đối với tài sản còn lại của Công ty.

22. Quỹ đầu tư phát triển

Quỹ đầu tư phát triển được trích lập từ lợi nhuận chưa phân phối theo nghị quyết của Đại hội đồng cổ đông. Các quỹ này được thành lập nhằm mục đích mở rộng kinh doanh trong tương lai. Khi quỹ được sử dụng để phát triển kinh doanh, khoản tiền đã sử dụng được chuyển sang Vốn cổ phần.

23. Doanh thu hoạt động tài chính

	Quý 2 năm 2017 VND	Quý 2 năm 2016 VND
Lãi tiền gửi	1.203.968.192	1.302.087.380
Cổ tức được chia	34.325.000	
Lãi chênh lệch tỷ giá đã thực hiện		
	1.238.293.192	1.302.087.380

Công ty Cổ phần Nước sạch Vinaconex
Thuyết minh báo cáo tài chính cho kỳ quý 2 kết thúc ngày 30 tháng 06 năm 2017
(tiếp theo)

Mẫu B 09a – DN
*(Ban hành theo Thông tư số 200/2014/TT-BTC
ngày 22/12/2014 của Bộ Tài chính)*

24. Chi phí tài chính

	Quý 2 năm 2017 VND	Quý 2 năm 2016 VND
Chi phí lãi vay	3.690.783.739	5.899.017.797
Lỗi chênh lệch tỷ giá	(27.232.159)	54.524.746
Phí bảo lãnh		320.000.000
	3.663.551.580	6.273.542.543

25. Chi phí bán hàng

	Quý 2 năm 2017 VND	Quý 2 năm 2016 VND
Phí truyền tải nước sạch	253.584.144	486.984.696
Chi phí bán hàng khác		
	253.584.144	486.984.696

26. Chi phí quản lý doanh nghiệp

	Quý 2 năm 2017 VND	Quý 2 năm 2016 VND
Chi phí nhân viên quản lý	4.737.050.815	3.855.374.153
Chi phí dịch vụ mua ngoài	822.137.845	770.386.999
Chi phí khấu hao tài sản cố định	593.996.277	593.453.897
Chi phí quản lý doanh nghiệp khác	4.800.051.453	3.433.248.750
	10.953.236.390	8.652.463.799

Công ty Cổ phần Nước sạch Vinaconex
Thuyết minh báo cáo tài chính cho kỳ quý 2 kết thúc ngày 30 tháng 06 năm 2017
 (tiếp theo)

Mẫu B 09a – DN
 (Ban hành theo Thông tư số 200/2014/TT-BTC
 ngày 22/12/2014 của Bộ Tài chính)

27. Chi phí sản xuất và kinh doanh theo yếu tố

	Quý 2 năm 2017 VND	Quý 2 năm 2016 VND
Chi phí nguyên vật liệu	16.612.266.003	16.871.745.105
Chi phí nhân công	8.167.587.659	6.333.188.708
Chi phí khấu hao tài sản cố định	24.134.945.452	24.059.357.281
Chi phí dịch vụ mua ngoài	4.077.347.967	2.514.264.289
Chi phí khác	7.111.098.137	5.295.311.127
	60.103.245.218	55.073.866.510

28. Thuế thu nhập

(a) Đối chiếu thuế suất thực tế

	Quý 2 năm 2017 VND	Quý 2 năm 2016 VND
Lợi nhuận kế toán trước thuế	50.742.754.546	53.504.942.312
Thuế tính theo thuế suất của Công ty	5.074.275.455	5.350.494.231
Ưu đãi thuế	2.537.137.728	2.675.554.581
	2.537.137.727	2.674.939.650

(b) Thuế suất áp dụng

Theo các điều khoản trong Giấy Chứng nhận Đầu tư, Công ty có nghĩa vụ nộp cho Nhà nước thuế thu nhập bằng 10% trên lợi nhuận tính thuế trong 15 năm đầu tính từ năm hoạt động đầu tiên (từ năm 2009 đến năm 2024). Sau đó, Công ty sẽ áp dụng mức thuế thu nhập doanh nghiệp tiêu chuẩn. Các quy định hiện hành về thuế cho phép Công ty được miễn thuế thu nhập trong 4 năm kể từ năm đầu tiên có lợi nhuận chịu thuế (từ năm 2012 đến năm 2015) và giảm 50% thuế thu nhập trong 9 năm tiếp theo (từ năm 2016 đến năm 2024) đối với doanh nghiệp thành lập mới từ dự án đầu tư thuộc lĩnh vực đầu tư phát triển nhà máy nước.

Tất cả các miễn giảm thuế trên sẽ không áp dụng với các khoản thu nhập khác, các khoản thu nhập khác này sẽ chịu thuế suất 20% kể từ năm 2016 (2015: 22%).

Công ty Cổ phần Nước sạch Vinaconex
Thuyết minh báo cáo tài chính cho kỳ quý 2 kết thúc ngày 30 tháng 06 năm 2017
(tiếp theo)

Mẫu B 09a – DN
(Ban hành theo Thông tư số 200/2014/TT-BTC ngày 22/12/2014 của Bộ Tài chính)

29. Lãi cơ bản trên cổ phiếu

Việc tính toán lãi cơ bản trên cổ phiếu cho năm tài chính kết thúc ngày 30 tháng 06 năm 2017 được dựa trên số lợi nhuận thuộc về cổ đông phổ thông sau khi trừ đi số phân bổ vào quỹ khen thưởng, phúc lợi cho kỳ kế toán báo cáo và số lượng cổ phiếu phổ thông bình quân gia quyền, chi tiết như sau:

(a) Lợi nhuận thuần thuộc về cổ đông phổ thông

	Quý 2 năm 2017 VND	Quý 2 năm 2016 VND
Lợi nhuận thuần trong kỳ	48.205.616.819	50.830.002.662
Số phân bổ vào quỹ khen thưởng, phúc lợi ước tính (*)		
Lợi nhuận thuần thuộc về cổ đông phổ thông	48.205.616.819	50.830.002.662

(*) Tại ngày lập báo cáo tài chính, Công ty chưa thể ước tính được một cách đáng tin cậy số lợi nhuận có thể được phân bổ vào quỹ khen thưởng, phúc lợi. Việc trích quỹ khen thưởng, phúc lợi có thể làm lợi nhuận thuần thuộc về cổ đông phổ thông và lãi cơ bản trên cổ phiếu giảm.

(b) Số cổ phiếu phổ thông bình quân gia quyền

	Quý 2 năm 2017 VND	Quý 2 năm 2016 VND
Số lượng bình quân gia quyền của cổ phiếu phổ thông trong kỳ	50.000.000	50.000.000
Lãi cơ bản trên cổ phiếu	964	1.017

Công ty Cổ phần Nước sạch Vinaconex
Thuyết minh báo cáo tài chính cho kỳ quý 2 kết thúc ngày 30 tháng 06 năm 2017
(tiếp theo)

Mẫu B 09a – DN
(Ban hành theo Thông tư số 200/2014/TT-BTC ngày 22/12/2014 của Bộ Tài chính)

30. Các giao dịch chủ yếu với các bên liên quan

Ngoài các số dư với bên liên quan được trình bày tại các thuyết minh khác của báo cáo tài chính, trong năm Công ty có các giao dịch chủ yếu sau với các bên liên quan:

	Giá trị giao dịch cho	
	Quý 2 năm 2017 VND	Quý 2 năm 2016 VND
Công ty mẹ		
Tổng Công ty Cổ phần Xuất nhập khẩu và Xây dựng Việt Nam		
Chi phí lãi vay và phí bảo lãnh phát sinh	3.641.137.241	1.870.894.368
Mua hàng hóa và dịch vụ	-	-
Chia cổ tức	38.250.000.000	38.250.000.000
Các công ty liên quan khác		
Công ty cổ phần Viwaco		
Bán hàng	84.219.050.841	80.037.669.955
Mua hàng hóa và dịch vụ	253.584.144	486.984.696
Công ty liên doanh TNHH phát triển đô thị mới An Khánh		
Bán hàng	27.814.270	29.375.214
Công ty Cổ phần Ống sợi Thủy tinh Vinaconex		
Mua hàng hóa và dịch vụ	99.344.563	-
Thành viên Ban giám đốc		
Tiền lương và thưởng	274.435.000	259.583.000
Thành viên Hội đồng Quản trị		
Tiền lương và thưởng	1.480.000.000	219.000.000

Ngày 15 tháng 07 năm 2017

Người lập:



Lê Thị Tuyết Chinh
Người lập biểu

Người duyệt:



Hoàng Văn Anh
Kế toán trưởng



Nguyễn Văn Tôn
Tổng Giám đốc