

## BẢNG CÂN ĐỐI KẾ TOÁN QUÝ 4 NĂM 2012

Tài sản	Mã số	Thuyết minh	Cuối quý 4	Số đầu năm
<b>A. Tài sản ngắn hạn (100=110+120+130+140+150)</b>	<b>100</b>		<b>23,616,783,558</b>	<b>29,421,910,674</b>
<b>I. Tiền và các khoản tương đương tiền</b>	<b>110</b>		<b>2,486,891,993</b>	<b>1,493,052,639</b>
1. Tiền	111	V.01	1,486,891,993	1,493,052,639
2. Các khoản tương đương tiền	112		1,000,000,000	
<b>II. Các khoản đầu tư tài chính ngắn hạn</b>	<b>120</b>	<b>V.02</b>	<b>0</b>	<b>0</b>
1. Đầu tư ngắn hạn	121			
2. Dự phòng giảm giá chứng khoán đầu tư ngắn hạn	129			
<b>III. Các khoản phải thu</b>	<b>130</b>		<b>19,459,070,937</b>	<b>21,547,384,039</b>
1. Phải thu của khách hàng	131		9,890,327,574	9,559,454,102
2. Trả trước cho người bán	132		1,624,086,937	1,370,313,401
3. Phải thu nội bộ	133			
4. Phải thu theo tiến độ kế hoạch hợp đồng xây dựng	134			
5. Các khoản phải thu khác	135	V.03	20,239,985,786	16,772,787,997
6. Dự phòng các khoản phải thu khó đòi	139		-12,295,329,360	-6,155,171,461
<b>IV. Hàng tồn kho</b>	<b>140</b>		<b>978,684,299</b>	<b>43,779,299</b>
1. Hàng tồn kho	141	V.04	978,684,299	43,779,299
2. Dự phòng giảm giá hàng tồn kho	149			
<b>V. Tài sản ngắn hạn khác</b>	<b>150</b>		<b>692,136,329</b>	<b>6,337,694,697</b>
1. Chi phí trả trước ngắn hạn	151			
2. Các khoản thuế phải thu	154	V.05	69,257,181	
3. Tài sản ngắn hạn khác	158		622,879,148	6,337,694,697
<b>B. Tài sản dài hạn (200=210+220+240+250+260)</b>	<b>200</b>		<b>178,282,654,396</b>	<b>175,926,881,131</b>
<b>I. Các khoản phải thu dài hạn</b>	<b>210</b>		<b>0</b>	<b>27,101,627</b>
1. Phải thu dài hạn của khách hàng	211			
2. Phải thu nội bộ dài hạn	212	V.06		
3. Phải thu dài hạn khác	213	V.07		27,101,627
4. Dự phòng phải thu dài hạn khó đòi	219			
<b>II. Tài sản cố định</b>	<b>220</b>		<b>177,267,492,396</b>	<b>175,171,927,504</b>
<b>1. TSCĐ hữu hình</b>	<b>221</b>	<b>V.08</b>	<b>17,961,911,430</b>	<b>18,532,202,638</b>
- Nguyên giá	222		20,498,516,584	20,483,516,584
- Giá trị hao mòn lũy kế	223		-2,536,605,154	-1,951,313,946
<b>2. TSCĐ thuê tài chính</b>	<b>224</b>	<b>V.09</b>	<b>0</b>	<b>0</b>
- Nguyên giá	225			
- Giá trị hao mòn lũy kế	226			
<b>3. TSCĐ vô hình</b>	<b>227</b>	<b>V.10</b>	<b>61,352,885,300</b>	<b>58,695,390,000</b>
- Nguyên giá	228		61,352,885,300	58,695,390,000
- Giá trị hao mòn lũy kế	229			
<b>4. Chi phí xây dựng cơ bản dở dang</b>	<b>230</b>	<b>V.11</b>	<b>97,952,695,666</b>	<b>97,944,334,866</b>
<b>III. Bất động sản đầu tư</b>	<b>240</b>	<b>V.12</b>	<b>0</b>	<b>0</b>
- Nguyên giá	241			
- Giá trị hao mòn lũy kế	242			
<b>IV. Các khoản đầu tư tài chính dài hạn</b>	<b>250</b>		<b>1,015,162,000</b>	<b>727,852,000</b>
1. Đầu tư vào công ty con	251			
2. Đầu tư vào công ty liên kết, liên doanh	252			0
3. Đầu tư dài hạn khác	258	V.13	1,915,400,000	1,915,400,000
4. Dự phòng giảm giá đầu tư dài hạn	259		-900,238,000	-1,187,548,000
<b>V. Tài sản dài hạn khác</b>	<b>260</b>		<b>0</b>	<b>0</b>
1. Chi phí trả trước dài hạn	261	V.14		0
2. Tài sản thuế thu nhập hoãn lại	262	V.21		
3. Tài sản dài hạn khác	268			
<b>Tổng cộng tài sản (270=100+200)</b>	<b>270</b>		<b>201,899,437,954</b>	<b>205,348,791,805</b>


## BẢNG CÂN ĐỐI KẾ TOÁN QUÝ 4 NĂM 2012

Tài sản	Mã số	Thuyết minh	Cuối quý 4	Số đầu năm
<b>A. Nợ phải trả (300=310+320)</b>	<b>300</b>		<b>121,902,373,242</b>	<b>109,880,123,205</b>
<b>I. Nợ ngắn hạn</b>	<b>310</b>		<b>47,487,078,149</b>	<b>46,706,015,245</b>
1. Vay và nợ ngắn hạn	311	V.15		0
2. Phải trả người bán	312		39,624,148,132	42,828,767,032
3. Người mua trả tiền trước	313		3,708,940,360	2,417,792,285
4. Thuế và các khoản phải nộp Nhà nước	314	V.16	2,803,015,583	31,325,535
5. Phải trả công nhân viên	315		24,953,500	249,436,000
6. Chi phí phải trả	316	V17	345,532,317	214,973,722
7. Phải trả nội bộ	317			
8. Phải trả theo tiến độ kế hoạch hợp đồng xây dựng	318			
9. Các khoản phải trả, phải nộp khác	319	V.18	980,488,257	963,720,671
<b>II. Nợ dài hạn</b>	<b>320</b>		<b>74,415,295,093</b>	<b>63,174,107,960</b>
1. Phải trả dài hạn người bán	321			
2. Phải trả dài hạn nội bộ	322	V.19		
3. Phải trả dài hạn khác	323			
4. Vay và nợ dài hạn	324	V.20	74,415,295,093	63,174,107,960
5. Thuế thu nhập hoãn lại phải trả	325	V.21		
<b>B. Vốn chủ sở hữu (400=410+420)</b>	<b>400</b>		<b>79,997,064,712</b>	<b>95,468,668,600</b>
<b>I. Vốn chủ sở hữu</b>	<b>410</b>	V.22	<b>78,934,162,374</b>	<b>94,405,766,262</b>
1. Vốn đầu tư của chủ sở hữu	411		90,075,000,000	90,075,000,000
2. Thặng dư vốn cổ phần	412			
3. Cổ phiếu ngân quỹ	413			
4. Chênh lệch đánh giá lại tài sản	414			
5. Chênh lệch tỷ giá hối đoái	415			
6. Quỹ đầu tư phát triển	416		1,161,453,222	1,161,453,222
7. Quỹ dự phòng tài chính	417		976,705,862	976,705,862
8. Quỹ khác thuộc vốn chủ sở hữu	418			
9. Lợi nhuận chưa phân phối	419		-13,278,996,710	2,192,607,178
<b>II. Nguồn kinh phí và quỹ khác</b>	<b>420</b>		<b>1,062,902,338</b>	<b>1,062,902,338</b>
1. Quỹ khen thưởng, phúc lợi	421		1,062,902,338	1,062,902,338
2. Nguồn kinh phí	422			
3. Nguồn kinh phí đã hình thành tscđ	423			
<b>Tổng cộng nguồn vốn (430=300+400)</b>	<b>430</b>		<b>201,899,437,954</b>	<b>205,348,791,805</b>

Người Lập Biểu  
(Ký, họ tên)

Kế Toán Trưởng  
(Ký, họ tên)

Ngày 08 tháng 01 năm 2013  
Giám Đốc  
(Ký, họ tên, đóng dấu)

  
Mai Thái Dũng



Mai Thái Dũng




Lâm Quốc Hải


## BÁO CÁO KẾT QUẢ HOẠT ĐỘNG SẢN XUẤT KINH DOANH QUÝ 4 NĂM 2012

Chỉ tiêu	Mã số	T. minh	Quý 4		Lũy kế đến cuối quý Q4	
			Năm 2012	Năm 2011	Năm 2012	Năm 2011
1. Doanh thu bán hàng và cung cấp dịch vụ	1	VI.25	1 506 406 382	3 576 719 961	6 840 684 326	22 680 013 236
2. Các khoản giảm trừ	3					
3. Doanh thu thuần về BH và c/c DV (10=01- 03)	10		1 506 406 382	3 576 719 961	6 840 684 326	22 680 013 236
4. Giá vốn hàng bán	11	VI.27	460 095 052	2 673 874 159	5 090 290 499	20 475 096 942
5. Lợi nhuận gộp về BH và c/c DV (20=10-11)	20		1 046 311 330	902 845 802	1 750 393 827	2 204 916 294
6. Doanh thu hoạt động tài chính	21	VI.26	52 934 386	5 679 807	259 513 630	84 856 483
7. Chi phí tài chính	22	VI.28	2 147 458 067	764 891 967	9 063 177 722	6 004 469 760
- Trong đó: Chi phí lãi vay	23		2 147 458 067	764 891 967	9 063 177 722	2 902 235 760
8. Chi phí bán hàng	24					
9. Chi phí quản lý doanh nghiệp	25		529 856 706	865 289 608	8 335 703 152	3 090 399 278
10. Lợi nhuận thuần từ hoạt động kinh doanh {30=20+(21-22)-(24+25)}	30		- 1 578 069 057	- 721 655 966	- 15 388 973 417	- 6 805 096 261
11. Thu nhập khác	31		1 500 000		1 500 000	
12. Chi phí khác	32			1 625 683	84 130 471	112 329 347
13. Lợi nhuận khác (40=31-32)	40		1 500 000	- 1 625 683	- 82 630 471	- 112 329 347
14. Tổng lợi nhuận kế toán trước thuế (50=30+40)	50		- 1 576 569 057	- 723 281 649	- 15 471 603 888	- 6 917 425 608
15. Thuế thu nhập doanh nghiệp	51	VI.30	0	0	0	0
16. Lợi nhuận sau thuế thu nhập doanh nghiệp(60=50-51)	60		- 1 576 569 057	- 723 281 649	- 15 471 603 888	- 6 917 425 608

Người Lập Biểu  
(Ký, họ tên)

  
Mai Thái Dũng

Kế Toán Trưởng  
(Ký, họ tên)

  
Mai Thái Dũng

Ngày 08 tháng 01 năm 2013

Giám Đốc

(Ký, họ tên, đóng dấu)

  
Lâm Quốc Hải

## BÁO CÁO LƯU CHUYỂN TIỀN TỆ


(Theo phương pháp trực tiếp)

### QUÝ 4-NĂM 2012

Chỉ tiêu	Mã số	Thuyết minh	Lũy kế từ đầu năm đến cuối Quý 4	
			Năm 2012	Năm 2011
<b>I. Lưu chuyển tiền từ hoạt động SX-KD</b>				
1. Tiền thu bán hàng, cung cấp dịch vụ và doanh thu khác	1		7,814,531,835	10,899,877,539
2. Tiền chi trả cho người cung cấp hàng hóa và dịch vụ	2		-8,189,422,982	-9,193,312,744
3. Tiền chi trả cho người lao động	3		-1,555,135,422	-1,922,028,349
4. Tiền chi trả lãi	4		-108,923,385	-165,069,054
5. Tiền chi nộp thuế thu nhập doanh nghiệp	5			-607,669,143
6. Tiền thu khác từ hoạt động kinh doanh	6		91,719,427	14,457,361,969
7. Tiền chi khác cho hoạt động sản xuất kinh doanh	7		-839,123,818	-1,216,825,156
<b>Lưu chuyển tiền thuần từ hoạt động SX-KD</b>	<b>20</b>		<b>-2,786,354,345</b>	<b>12,252,335,062</b>
<b>II. Lưu chuyển tiền từ hoạt động đầu tư</b>				
			0	0
1. Tiền chi mua sắm, xây dựng TSCĐ và các tài sản dài hạn khác	21		0	-180,000,000
2. Tiền thu thanh lý, nhượng bán TSCĐ và các TS dài hạn khác	22		0	100,000,000
3. Tiền chi cho vay, mua các công cụ nợ của đơn vị khác	23		0	0
4. Tiền thu hồi cho vay, bán lại các công cụ nợ của đơn vị khác	24		0	0
5. Tiền chi đầu tư góp vốn vào đơn vị khác	25		0	0
6. Tiền thu hồi đầu tư góp vốn vào đơn vị khác	26		0	0
7. Tiền thu lãi cho vay, cổ tức và lợi nhuận được chia	27		252,913,699	84,261,296
<b>Lưu chuyển tiền thuần từ hoạt động đầu tư</b>	<b>30</b>		<b>252,913,699</b>	<b>4,261,296</b>
<b>III. Lưu chuyển tiền từ hoạt động tài chính</b>				
			0	0
1. Tiền thu từ phát hành cổ phiếu, nhận vốn góp của chủ sở hữu	31		0	0
2. Tiền chi trả vốn góp cho các CSH, mua lại c/phiếu đã p/hành	32		0	0
3. Tiền vay ngắn hạn, dài hạn nhận được	33		2,644,000,000	750,000,000
4. Tiền chi trả nợ gốc vay	34		-116,720,000	-14,195,900,000
5. Tiền chi trả nợ thuê tài chính	35		0	0
6. Cổ tức, lợi nhuận đã trả cho chủ sở hữu	36		0	0
<b>Lưu chuyển tiền thuần từ hoạt động tài chính</b>	<b>40</b>		<b>2,527,280,000</b>	<b>-13,445,900,000</b>
<b>Lưu chuyển tiền thuần trong kỳ</b>	<b>50</b>		<b>-6,160,646</b>	<b>-1,189,303,642</b>
<b>Tiến và tương đương tiền đầu kỳ</b>	<b>60</b>		<b>1,493,052,639</b>	<b>2,684,381,074</b>
<b>ảnh hưởng của thay đổi tỷ giá hối đoái quy đổi ngoại tệ</b>	<b>61</b>			<b>595,187</b>
<b>Tiến và tương đương tiền cuối kỳ (50+60+61)</b>	<b>70</b>		<b>1,486,891,993</b>	<b>1,495,672,619</b>

Lập ngày 08 tháng 01 năm 2013

Người Lập Biểu  
(Ký, họ tên)

  
Mai Thái Dũng

Kế Toán Trưởng  
(Ký, họ tên)



Mai Thái Dũng

Giám Đốc

(Ký, họ tên, đóng dấu)



  
Lâm Quốc Hải

## THUYẾT MINH BÁO CÁO TÀI CHÍNH

Quý 4-năm 2012

(các thuyết minh này là một bộ phận hợp thành và cần được đọc cùng với báo cáo tài chính)

### I- Đặc điểm hoạt động của doanh nghiệp

Công ty Cổ phần Đầu Tư và Xây Dựng Điện MÊCA VNECO tiền thân là Công ty Cổ phần Điện 3, được thành lập theo hợp đồng thành lập "Công ty Cổ phần xây lắp Điện 3-Sài Gòn" số 01 CP/PCC3-SANNAM-VDIEN/2003 ngày 06/10/2003 giữa Công ty xây lắp Điện 3 (nay là Tổng Công ty Cổ phần Xây dựng Điện Việt Nam), Công ty TNHH San Nam và Ông Vũ Văn Diện.

Công ty được sở Kế hoạch và đầu tư TP. Hồ Chí Minh cấp giấy chứng nhận đăng ký kinh doanh số 4103002120 lần thứ nhất vào ngày 26/02/2004, đăng ký kinh doanh sửa đổi lần 2 vào ngày 21/3/2005 với tên Công ty là "Công ty Cổ phần Điện 3", đăng ký kinh doanh sửa đổi lần thứ 8 vào ngày 30/12/2010 với tên Công ty là: Công ty Cổ phần Đầu Tư và Xây Dựng Điện MÊCA VNECO.

Công ty có trụ sở chính tại: R1-72 Bùi Bằng Đoàn, Khu Hưng Phước 1, Quận 7, T.Phố Hồ Chí Minh  
Vốn điều lệ đăng ký của Công ty là : 150.000.000.000,00 đồng

Cơ cấu vốn điều lệ của Công ty như được đăng ký tại giấy chứng nhận đăng ký kinh doanh Công ty cổ phần số 4103002120 lần thứ 8 sửa đổi ngày 30/12/2010 là:

-Tổng Công ty Cổ phần Xây dựng Điện Việt Nam	65,87%
-Ông Lê Thạch Túy	13,33%
-Ông Đỗ Ngọc Tiến	00,13%
-Các cổ đông khác	20,67%

Đến thời điểm 30/09/2010, tỷ lệ góp vốn giữa các cổ đông đã có sự thay đổi như sau:

-Tổng Công ty Cổ phần Xây dựng Điện Việt Nam(thực góp)	70,05%
-Các cổ đông khác	29,95%

### 1- Hình thức sở hữu vốn

Hình thức sở hữu vốn : hỗn hợp

### 2- Lĩnh vực kinh doanh

Lĩnh vực kinh doanh chủ yếu của Công ty bao gồm: Chế tạo cột thép mạ kẽm nhúng nóng, xây lắp các công trình đường dây và trạm biến áp đến 500KV, các công trình điện công nghiệp, xây dựng công trình công nghiệp, dân dụng, kinh doanh du lịch, khách sạn.

### 3- Ngành nghề kinh doanh

Ngành, nghề kinh doanh Công ty đã đăng ký và được cấp phép bao gồm:

- Chế tạo cột thép mạ kẽm nhúng nóng, kết cấu thép các loại;
- Xây lắp các công trình đường dây và trạm biến áp đến 500KV, các công trình điện công nghiệp-dân dụng;
- Sửa chữa và bảo trì nhà máy điện công nghiệp;
- Kinh doanh du lịch lữ hành nội địa, quốc tế;
- Mua bán máy móc, vật tư, thiết bị ngành công-nông nghiệp(trừ thuốc bảo vệ thực vật);
- Dịch vụ chuyển giao công nghệ;

-Xây dựng công trình công nghiệp ,dân dụng,giao thông,thủy điện, thủy lợi, cơ sở hạ tầng khu đô thị, khu công nghiệp;

-Kinh doanh nhà ở , cho thuê văn phòng, kho bãi.

-Mua bán vật tư thiết bị điện ,vật liệu xây dựng,thiết bị phương tiện vận tải , xe máy thi công.

4-Đặc điểm hoạt động của doanh nghiệp trong năm tài chính có ảnh hưởng đến báo cáo tài chính

Trong kỳ tài chính quý 2-2012, các hoạt động sản xuất , kinh doanh chính mà Công ty thực hiện bao gồm :Chế tạo cột thép mạ kẽm nhúng nóng, xây lắp các công trình đường dây và trạm biến áp đến 500KV,các công trình điện công nghiệp-dân dụng, xây dựng công trình công nghiệp-dân dụng, xây dựng kinh doanh địa ốc, kinh doanh du lịch khách sạn.

## II- Kỳ kế toán, đơn vị tiền tệ sử dụng trong kế toán

### 1- Kỳ kế toán

Kỳ kế toán Công ty áp dụng theo năm dương lịch bắt đầu từ ngày 01/01 và kết thúc tại ngày 31/12 năm.

### 2- Đơn vị tiền tệ sử dụng trong kế toán

Đơn vị tiền tệ sử dụng để ghi sổ kế toán và lập báo cáo tài chính là đồng Việt Nam (VND)

## III- Chuẩn mực và chế độ kế toán áp dụng

### 1- Chế độ kế toán áp dụng

Công ty thực hiện công tác kế toán theo Chế độ kế toán doanh nghiệp ban hành theo quyết định 15/2006/QĐ-BTC ngày 20/03/2006 của Bộ trưởng Bộ Tài chính và các thông tư khác hướng dẫn Quyết định 15/2006/QĐ-BTC ngày 20/03/2006 của Bộ Tài chính và các chuẩn mực kế toán Việt Nam hiện hành.

### 2.Tuyên bố về việc tuân thủ Chuẩn mực kế toán và chế độ kế toán

Báo cáo tài chính được lập bằng VND theo nguyên tắc giá gốc , phù hợp với các quy định của Chuẩn mực kế toán Việt Nam , chế độ kế toán doanh nghiệp Việt Nam được ban hành tại quyết định số 15/2006/QĐ-BTC ngày 20/03/2006 của Bộ trưởng Bộ Tài chính , Thông tư số 89/2002/TT-BTC ngày 09/10/2002, Thông tư số 105/2003/TT-BTC ngày 04/11/2006, Thông tư số 23/2005/TT-BTC ngày 30/03/2005, Thông tư 20/2006/TT-BTC ngày 20/03/2006 , Thông tư 21/2006/TT-BTC ngày 20/03/2006 và thông tư số 161/2007/TT-BTC của Bộ Tài chính và các chuẩn mực kế toán Việt Nam hiện hành.

### 3- Hình thức kế toán áp dụng

Hình thức kế toán áp dụng: Kế toán trên máy vi tính

## IV- Các chính sách kế toán áp dụng tại Công ty

### 1-Nguyên tắc ghi nhận các khoản tiền và các khoản tương đương tiền

-Các khoản tiền được ghi nhận trong Báo cáo tài chính gồm:Tiền mặt, tiền gửi thanh toán tại các ngân hàng, đảm bảo đã được kiểm kê có đầy đủ xác nhận số dư của các Ngân hàng tại thời điểm kết thúc niên độ kế toán .

-Nguyên tắc và phương pháp chuyển đổi các đồng tiền khác ra VND: Các nghiệp vụ phát sinh không phải là Đồng Việt Nam (ngoại tệ) được chuyển đổi thành VND theo tỷ giá thực tế tại thời điểm phát sinh. Số dư tiền và các khoản công nợ gốc ngoại tệ tại thời điểm kết thúc niên độ kế toán được



chuyển đổi thành VND theo tỷ giá mua, bán thực tế bình quân liên ngân hàng thương mại do Ngân hàng Nhà Nước Việt Nam công bố tại thời điểm kết thúc niên độ kế toán.

## 2- Nguyên tắc ghi nhận hàng tồn kho

- Nguyên tắc đánh giá hàng tồn kho: phản ánh và ghi chép theo nguyên tắc giá gốc
- Phương pháp xác định giá trị hàng tồn kho cuối kỳ: Bình quân gia quyền
- Phương pháp hạch toán hàng tồn kho (kê khai thường xuyên hay kiểm kê định kỳ): Kê khai thường xuyên.
- Phương pháp lập dự phòng giảm giá hàng tồn kho: Căn cứ vào giá tại thời điểm lập báo cáo tài chính năm và dự báo cho năm sau.

## 3- Nguyên tắc ghi nhận và khấu hao TSCĐ và bất động sản đầu tư:

- Tài sản cố định được phản ánh theo nguyên giá và giá trị hao mòn lũy kế theo nguyên tắc giá gốc.
- Nguyên tắc hạch toán tài sản cố định: Theo nguyên tắc giá gốc (Nguyên giá).
- Phương pháp khấu hao tài sản cố định: Tài sản cố định được khấu hao theo phương pháp đường thẳng, thời gian khấu hao phù hợp với chế độ quản lý, sử dụng và trích khấu hao tài sản cố định ban hành theo quyết định số 206/2003/QĐ-BTC ngày 12/12/2003 của Bộ trưởng Bộ Tài chính.

## 4- Nguyên tắc ghi nhận và khấu hao bất động sản đầu tư

- Nguyên tắc ghi nhận bất động sản đầu tư: Theo quy định của chuẩn mực kế toán
- Phương pháp khấu hao bất động sản đầu tư: Theo quy định của chuẩn mực kế toán

## 5- Nguyên tắc ghi nhận các khoản đầu tư tài chính

- Các khoản đầu tư vào công ty con, công ty liên kết, vốn góp vào cơ sở kinh doanh đóng kiểm soát.
- Các khoản đầu tư chứng khoán ngắn hạn;
- Các khoản đầu tư ngắn hạn, dài hạn khác;
- Phương pháp lập dự phòng giảm giá đầu tư ngắn hạn, dài hạn.

## 6- Nguyên tắc ghi nhận và vốn hóa các khoản chi phí đi vay

- Nguyên tắc vốn hóa các khoản chi phí đi vay: Lãi vay của các hợp đồng tín dụng do Công ty trực tiếp ký kết phát sinh được vốn hóa vào chi phí sản xuất kinh doanh trong kỳ.

## 7- Nguyên tắc ghi nhận và vốn hóa các khoản chi phí khác

- Chi phí trả trước : Các khoản chi phí chắc chắn phát sinh trong kỳ.
- Chi phí khác : Các khoản chi phí thực tế phát sinh.
- Phương pháp phân bổ chi phí trả trước:
- Phương pháp phân bổ lợi thế thương mại:

## 8- Nguyên tắc ghi nhận chi phí phải trả

## 9- Nguyên tắc và phương pháp ghi nhận các khoản dự phòng phải trả

## 10- Nguyên tắc ghi nhận vốn chủ sở hữu

- Vốn điều lệ được ghi nhận theo số vốn thực góp của các cổ đông của Công ty.

-Việc tăng, giảm vốn điều lệ và phân phối lợi nhuận được thực hiện theo nghị quyết Đại hội đồng cổ đông thường niên.

-Nguyên tắc ghi nhận chênh lệch tỷ giá: Theo quy định hiện hành.

-Nguyên tắc ghi nhận chênh lệch đánh giá lại tài sản:

#### 11- Nguyên tắc và phương pháp ghi nhận doanh thu

-Doanh thu hoạt động xây lắp được ghi nhận căn cứ vào khối lượng xây lắp hoàn thành được nghiệm thu giữa Công ty và khách hàng, được khách hàng chấp nhận thanh toán và đã phát hành hóa đơn tài chính theo quy định.

-Doanh thu bán hàng được ghi nhận theo nguyên tắc kế toán dồn tích, tuân thủ đầy đủ 5 điều kiện ghi nhận doanh thu quy định tại chuẩn mực kế toán số 14 "Doanh thu và thu nhập khác". Các khoản nhận trước của khách hàng không ghi nhận là doanh thu trong kỳ.

-Doanh thu cung cấp dịch vụ (gia công): Được ghi nhận tuân thủ 04 điều kiện ghi nhận doanh thu quy định tại chuẩn mực kế toán số 14 "Doanh thu và thu nhập khác". Phần công việc đã hoàn thành được xác định theo phương pháp đánh giá phần công việc đã hoàn thành.

-Doanh thu hoạt động tài chính: Căn cứ vào số tiền thực tế thu được tại các tài khoản tiền gửi tại Ngân hàng

#### 12- Nguyên tắc và phương pháp ghi nhận chi phí tài chính

-Chi phí tài chính của Công ty bao gồm: Chi phí lãi vay, chiết khấu thanh toán, phí ngân hàng và chênh lệch tỷ giá chuyển đổi ngoại tệ được ghi nhận theo tổng số phát sinh trong kỳ, không bù trừ với doanh thu hoạt động tài chính..

13- Nguyên tắc và phương pháp ghi nhận chi phí thuế thu nhập doanh nghiệp hiện hành, chi phí thuế thu nhập doanh nghiệp hoãn lại

#### 14- Các nghiệp vụ dự phòng rủi ro hối đoái

#### 15- Các nguyên tắc và phương pháp kế toán khác

-Thuế giá trị gia tăng: Công ty đăng ký nộp thuế GTGT theo phương pháp khấu trừ.

### V- Thông tin bổ sung cho các khoản mục trình bày trong Bảng cân đối kế toán

<b>1. Tiền và các khoản tương đương tiền</b>	<b><u>31/12/2012</u></b>	<b><u>01/01/2012</u></b>
- Tiền mặt	874.048.397	200.927.903
- Tiền gửi ngân hàng	612.843.596	1.292.124.736
- Tiền đang chuyển		
- Các khoản tương đương tiền	1.000.000.000	
<b>Cộng</b>	<b>2.486.891.993</b>	<b>1.493.052.639</b>
<b>2. Các khoản đầu tư tài chính ngắn hạn</b>	<b><u>31/12/2012</u></b>	<b><u>01/01/2012</u></b>
- Chứng khoán đầu tư ngắn hạn		
- Đầu tư ngắn hạn khác		
- Dự phòng giảm giá đầu tư ngắn hạn		
<b>Cộng</b>		
<b>3. Các khoản phải thu khác</b>	<b><u>31/12/2012</u></b>	<b><u>01/01/2012</u></b>



- Phải thu Công ty TNHH Hải Vân Sơn	4.037.311.951	4.037.311.951
- Phải thu khác Công ty TNHH Hải Vân Sơn	1.000.000.000	1.000.000.000
- Phải thu khác Công ty Cổ phần Thành Long	8.902.693.665	11.700.000.000
- Phải thu Ông Đỗ Mạnh Hùng	6.140.157.899	
- Ông Võ Văn Khôi	10.159.500	10.159.500
- Kinh phí công đoàn	31.660.291	17.646.271
- Phải thu khác	118.002.480	7.670.275
<b>Cộng</b>	<b>20.239.985.786</b>	<b>16.772.787.997</b>

<b>4. Hàng tồn kho</b>	<b><u>31/12/2012</u></b>	<b><u>01/01/2012</u></b>
------------------------	--------------------------	--------------------------

- Hàng mua đang đi trên đường		
- Nguyên liệu, vật liệu	43.793.341	43.779.299
- Công cụ, dụng cụ		
- Chi phí SX, KD dở dang	934.890.958	
- Thành phẩm		
- Hàng hóa		
- Hàng gửi đi bán		
- Hàng hóa kho bảo thuế		
- Hàng hóa bất động sản		
<b>Cộng</b>	<b>978.684.299</b>	<b>43.779.299</b>

\*Giá trị ghi sổ của hàng tồn kho dùng để thế chấp, cầm cố, đảm bảo các khoản nợ phải trả

\* Giá trị hoàn nhập dự phòng giảm giá hàng tồn kho trong năm:.....

\* Lý do trích thêm hoặc hoàn nhập dự phòng giảm giá hàng tồn kho:.....

<b>5. Thuế và các khoản phải thu Nhà nước</b>	<b><u>31/12/2012</u></b>	<b><u>01/01/2012</u></b>
---	--------------------------	--------------------------

- Thuế GTGT còn được khấu trừ	69.257.181	
- Các khoản thuế nộp thừa cho Nhà nước		
+ Thuế thu nhập doanh nghiệp		
+ Thuế GTGT phải nộp của SP,HH,DV		
<b>Cộng</b>	<b>69.257.181</b>	

<b>6. Phải thu dài hạn nội bộ</b>	<b><u>31/12/2012</u></b>	<b><u>01/01/2012</u></b>
-----------------------------------	--------------------------	--------------------------

- Phải thu dài hạn khách hàng		
- Phải thu nội bộ dài hạn		
+ Vốn kinh doanh ở các đơn vị trực thuộc		
+ Cho vay nội bộ		
+ Phải thu nội bộ khác		
- Phải thu dài hạn khác		
- Dự phòng phải thu dài hạn khó đòi		
- Giá trị thuần của các khoản phải thu dài hạn		
<b>Cộng</b>		

<b>7. Phải thu dài hạn khác</b>	<b><u>31/12/2012</u></b>	<b><u>01/01/2012</u></b>
---------------------------------	--------------------------	--------------------------

- Ký quỹ ,ký cược dài hạn
- Các khoản tiền nhận ủy thác
- Cho vay không có lãi
- Phải thu dài hạn khác

27.101.627

**Cộng****27.101.627****8 Tăng, giảm tài sản cố định hữu hình**

Khoản mục	Nhà cửa vật kiến trúc	Máy móc thiết bị	PTVT truyền dẫn	Thiết bị dụng cụ quản lý	TSCĐ khác	Tổng cộng
<b>Nguyên giá TSCĐ hữu hình</b>						
Số dư đầu kỳ	18.515.338.724	733.560.000	1.038.581.819	211.036.041		<b>20.498.516.584</b>
- Mua trong kỳ						
- Đầu tư XDCB hoàn thành						
- Tăng khác						
- Chuyển sang BDS đầu tư						
- Thanh lý, nhượng bán						
- Giảm khác						
Số dư cuối kỳ	18.515.338.724	733.560.000	1.038.581.819	211.036.041		<b>20.498.516.584</b>
<b>Giá trị hao mòn lũy kế</b>						
Số dư đầu kỳ	1.903.169.560	232.427.363	137.035.100	117.392.517		<b>2.390.024.540</b>
- Khấu hao trong kỳ	102.862.993	14.970.000	21.637.121	7.110.500		<b>146.580.614</b>
- Chuyển sang bất động sản đầu tư						
- Thanh lý, nhượng bán						
- Giảm khác						
Số dư cuối kỳ	1.800.306.567	217.457.363	115.397.979	110.282.017		<b>2.243.443.926</b>
<b>Giá trị còn lại của TSCĐ HH</b>						
- Tại ngày đầu kỳ	16.612.169.164	501.132.637	901.546.719	93.643.524		<b>18.108.492.044</b>
- Tại ngày cuối kỳ	16.509.306.171	486.162.637	879.909.598	86.533.024		<b>17.961.911.430</b>

\* Giá trị còn lại cuối năm của TSCĐ hữu hình đã dùng thế chấp, cầm cố các khoản vay:

\* Nguyên giá TSCĐ cuối năm đã khấu hao hết nhưng vẫn còn sử dụng:

\* Nguyên giá TSCĐ cuối năm chờ thanh lý:

\* Các cam kết về việc mua, bán TSCĐ hữu hình có giá trị lớn trong tương lai :

\*Các thay đổi khác về TSCĐ hữu hình :

**9-Tăng, giảm tài sản cố định thuê tài chính**

Khoản mục	Máy móc thiết bị	Phương tiện vận tải, truyền dẫn	Thiết bị dụng cụ quản lý	TSCĐ khác	Tổng cộng
<b>Nguyên giá TSCĐ thuê TC</b>					
Số dư đầu năm					
- Thuê tài chính trong năm					
- Mua lại TSCĐ thuê tài chính					
- Trả lại TSCĐ thuê tài chính					
Số dư cuối năm					
<b>Giá trị hao mòn lũy kế</b>					
Số dư đầu năm					
- Khấu hao trong năm					
- Mua lại TSCĐ thuê tài chính					
- Trả lại TSCĐ thuê tài chính					
Số dư cuối năm					

<b>Giá trị còn lại của TSCĐ thuê TC</b>					
- Tại ngày đầu năm					
- Tại ngày cuối năm					

\*Tiền thuê phát sinh thêm được ghi nhận là chi phí trong năm ;

\*Căn cứ để xác định tiền thuê phát sinh thêm;

\*Điều khoản gia hạn thuê hoặc quyền được mua tài sản;

#### 10-Tăng, giảm tài sản cố định vô hình

Khoản mục	Quyền sử dụng đất	Bản quyền, bằng sáng chế	Nhãn hiệu hàng hoá	Phần mềm máy vi tính	TSCĐ vô hình khác	Tổng cộng
<b>Nguyên giá TSCĐ vô hình</b>						
Số dư đầu năm	58.695.390.000					58.695.390.000
- Mua trong năm						
- Tạo ra từ nội bộ doanh nghiệp						
- Tặng do hợp nhất kinh doanh						
- Tặng khác	2.657.495.300					2.657.495.300
- Thanh lý, nhượng bán						
Số dư cuối năm	61.352.885.300					61.352.885.300
<b>Giá trị hao mòn lũy kế</b>						
Số dư đầu năm						
- Khấu hao trong năm						
- Thanh lý, nhượng bán						
- Giảm khác						
Số dư cuối năm						
<b>Giá trị còn lại của TSCĐVH</b>						
- Tại ngày đầu năm	58.695.390.000					58.695.390.000
- Tại ngày cuối năm	61.352.885.300					61.352.885.300

- Thuyết minh số liệu và giải trình khác theo yêu cầu của Chuẩn mực kế toán số 04 “ TSCĐ vô hình”

<b>11- Chi phí xây dựng cơ bản dở dang:</b>	<b>31/12/2012</b>	<b>01/01/2012</b>
- Chi phí XD CB dở dang	97.952.695.666	97.944.334.866
Trong đó: Những công trình lớn:		
+ Công trình XD khu cao ốc 277-Bến Bình Đông	97.952.695.666	97.944.334.866

#### 12- Tăng, giảm bất động sản đầu tư:

Khoản mục	Số đầu năm	Tăng trong năm	Giảm trong năm	Số cuối năm
<b>Nguyên giá bất động sản đầu tư</b>				
- Quyền sử dụng đất				
- Nhà				
- Nhà và quyền sử dụng đất				
<b>Giá trị hao mòn lũy kế</b>				
- Quyền sử dụng đất				
- Nhà				
- Nhà và quyền sử dụng đất				
<b>Giá trị còn lại BĐS đầu tư</b>				
- Quyền sử dụng đất				
- Nhà				

- Nhà và quyền sử dụng đất			
- Thuyết minh số liệu và giải trình khác			
<b>13. Đầu tư dài hạn khác</b>	<u>31/12/2012</u>	<u>01/01/2012</u>	
- Đầu tư cổ phiếu công ty CP Sông Ba	1.915.400.000	1.915.400.000	
- Đầu tư trái phiếu			
- Cho vay dài hạn			
- Đầu tư dài hạn khác			
<b>Cộng</b>	<b>1.915.400.000</b>	<b>1.915.400.000</b>	
<b>14. Chi phí trả trước dài hạn</b>	<u>31/12/2012</u>	<u>01/01/2012</u>	
- Chi phí trả trước về thuê hoạt động TSCĐ			
- Chi phí thành lập doanh nghiệp			
- Chi phí nghiên cứu có giá trị lớn			
- Chi phí cho giai đoạn triển khai không đủ tiêu chuẩn ghi nhận là TSCĐ vô hình			
- Chi phí nguyên vật liệu chính xuất cho phân xưởng mạ			
- Chi phí khác			
- Chi phí quản lý chờ phân bổ năm			
- Chi phí nguyên vật liệu phụ, công cụ, dụng cụ			
- Chi phí sửa chữa lớn TSCĐ			
<b>Cộng</b>	<b>0</b>	<b>0</b>	
<b>15. Vay và nợ ngắn hạn</b>	<u>31/12/2012</u>	<u>01/01/2012</u>	
- Vay ngắn hạn Nguyễn Phương Đạm			
- Nợ dài hạn đến hạn trả: NH NN&PTNT CN 9-HCM			
<b>Cộng</b>	<b>0</b>	<b>0</b>	
<b>16. Thuế và các khoản phải nộp Nhà nước</b>	<u>31/12/2012</u>	<u>01/01/2012</u>	
- Thuế giá trị gia tăng	148.547.583	25.555.240	
- Thuế tiêu thụ đặc biệt			
- Thuế xuất, nhập khẩu			
- Thuế thu nhập doanh nghiệp			
- Thuế thu nhập cá nhân		5.770.295	
- Thuế nhà đất	2.654.468.000		
<b>Cộng</b>	<b>2.803.015.583</b>	<b>31.325.535</b>	
<b>17. Chi phí phải trả</b>	<u>31/12/2012</u>	<u>01/01/2012</u>	
- Chi phí trích trước tiền lương trong thời gian nghỉ phép			
- Chi phí sửa chữa lớn TSCĐ			
- Chi phí trong thời gian ngừng kinh doanh			
- Lãi vay phải trả			
- Quỹ dự phòng trợ cấp mất việc làm	345.532.317	214.973.722	
- chi phí phải trả khác			

<b>Cộng</b>	<b>345.532.317</b>	<b>214.973.722</b>
<b>18. Các khoản phải trả ,phải nộp ngắn hạn khác</b>	<b><u>31/12/2012</u></b>	<b><u>01/01/2012</u></b>
- Tài sản thừa chờ giải quyết		
- Kinh phí công đoàn		
- Bảo hiểm xã hội		
- Bảo hiểm y tế		
- Nhận ký cược, ký quỹ ngắn hạn	6.000.000	6.000.000
- Thu xếp vốn ngắn hạn với Tổng Công ty		
- Doanh thu chưa thực hiện		
- Các khoản phải trả phải nộp khác	927.130.471	927.730.471
- Kinh phí đền bù với Tổng công ty	47.357.786	30.590.200
<b>Cộng</b>	<b>980.488.257</b>	<b>963.720.671</b>
<b>19. Phải trả dài hạn nội bộ</b>	<b><u>31/12/2012</u></b>	<b><u>01/01/2012</u></b>
-Vay dài hạn nội bộ		
-Phải trả dài hạn nội bộ khác		
<b>Cộng</b>		
<b>20. Vay và nợ dài hạn</b>	<b><u>31/12/2012</u></b>	<b><u>01/01/2012</u></b>
- Vay NH TMCP Phương Tây-CN Hồ Chí Minh	393.610.000	554.100.000
- Vay Tổng cty cp Xây dựng điện Việt Nam	74.021.685.093	62.620.007.960
<b>Cộng</b>	<b>74.415.295.093</b>	<b>63.174.107.960</b>

## b-Nợ dài hạn

- Thuế tài chính
- Nợ dài hạn khác
- Các khoản nợ thuế tài chính

	Năm nay			Năm trước		
	Tổng khoản T.toán tiền thuế tài chính	Trả tiền lãi thuế	Trả nợ gốc	Tổng khoản T.toán tiền thuế tài chính	Trả tiền lãi thuế	Trả nợ gốc
Dưới 1 năm						
Từ 1-5 năm						
Trên 5 năm						

## 21-Tài sản thuế thu nhập hoãn lại và thuế thu nhập hoãn lại phải trả

a-Tài sản thuế thu nhập hoãn lại	<u>31/12/2012</u>	<u>01/01/2012</u>
-Tài sản thuế thu nhập hoãn lại liên quan đến khoản chênh lệch tạm thời được khấu trừ		
- Tài sản thuế thu nhập hoãn lại liên quan đến khoản lỗ tính thuế chưa sử dụng		
- Tài sản thuế thu nhập hoãn lại liên quan đến khoản ưu đãi tính thuế chưa sử dụng		
-Khoản hoãn nhập tài sản thuế thu nhập hoãn lại đã được ghi nhận từ các năm trước		

Tài sản thuế thu nhập hoãn lại

b-Thuế thu nhập hoãn lại phải trả

31/12/2012

01/01/2012

- Thuế thu nhập hoãn lại phải trả phát sinh từ các khoản chênh lệch tạm thời chịu thuế
- Khoản hoãn nhập thuế thu nhập hoãn lại phải trả đã được ghi nhận từ các năm trước
- Thuế thu nhập hoãn lại phải trả

22- Vốn chủ sở hữu

a- Bảng đối chiếu biến động của Vốn chủ sở hữu

	Vốn đầu tư của chủ sở hữu (Vốn góp)	Quỹ đầu tư phát triển	Quỹ dự phòng tài chính	Lợi nhuận sau thuế chưa phân phối	Cộng
A	1	2	3	4	5
Số dư đầu năm trước	90.075.000.000	1.161.453.222	976.705.862	2.192.607.178	94.405.766.262
-Tăng vốn trong năm trước					
-Lãi trong năm trước					
-Tăng khác					
-Giảm vốn trong năm trước					
-Lỗ trong năm trước					
-Giảm khác					
Số dư cuối năm trước	90.075.000.000	1.161.453.222	976.705.862	2.192.607.178	94.405.766.262
Số dư đầu năm nay	90.075.000.000	1.161.453.222	976.705.862	2.192.607.178	94.405.766.262
-Tăng vốn trong năm nay					
-Lãi trong năm nay					
-Tăng khác					
-Giảm vốn trong năm nay*					
-Lỗ trong năm nay				-15.471.603.888	-15.471.603.888
-Giảm khác					
Số dư cuối năm nay	90.075.000.000	1.161.453.222	976.705.862	-13.278.996.710	78.934.162.374

b- Chi tiết vốn đầu tư của chủ sở hữu

-Vốn góp của Nhà nước

-Vốn góp của các đối tượng khác

**Cộng**

31/12/2012

01/01/2012

63.100.000.000

26.975.000.000

90.075.000.000

63.100.000.000

26.975.000.000

90.075.000.000

\* Giá trị trái phiếu đã chuyển thành cổ phiếu trong năm

\*Số lượng cổ phiếu quỹ

c-Các giao dịch về vốn với các chủ sở hữu và phân phối cổ tức, chia lợi nhuận

-Vốn đầu tư của chủ sở hữu

+Vốn góp đầu năm

+Vốn góp tăng trong năm

+Vốn góp giảm trong năm

+Vốn góp cuối năm

Năm nay

Năm trước

90.075.000.000

90.075.000.000

90.075.000.000

90.075.000.000

-Cổ tức , lợi nhuận đã chia

d-Cổ tức

- Cổ tức đã công bố sau ngày kết thúc niên độ kế toán:
  - + Cổ tức đã công bố trên cổ phiếu phổ thông:
  - + Cổ tức đã công bố trên cổ phiếu ưu đãi:.....
- Cổ tức của cổ phiếu ưu đãi lũy kế chưa được ghi nhận:.....

d-Cổ phiếu	<u>31/12/2012</u>	<u>01/01/2012</u>
-Số lượng cổ phiếu đăng ký phát hành		
-Số lượng cổ phiếu đã phát ra công chúng		
+Cổ phiếu phổ thông	9.007.500	9.007.500
+Cổ phiếu ưu đãi		
-Số lượng cổ phiếu được mua lại		
+Cổ phiếu phổ thông		
+Cổ phiếu ưu đãi		
-Số lượng cổ phiếu đang lưu hành		
+Cổ phiếu phổ thông		
+Cổ phiếu ưu đãi		
* Mệnh giá cổ phiếu đang lưu hành:10.000/CP		

e-Các quỹ của doanh nghiệp	<u>31/12/2012</u>	<u>01/01/2012</u>
-Quỹ đầu tư phát triển	1.161.453.222	1.161.453.222
-Quỹ dự phòng tài chính	976.705.862	976.705.862
-Quỹ khác thuộc vốn chủ sở hữu		
-Quỹ khen thưởng phúc lợi	1.062.902.338	1.133.902.338
<b>Cộng</b>	<b>3.201.061.422</b>	<b>3.272.061.422</b>

\* Mục đích trích lập quỹ đầu tư phát triển, quỹ dự phòng tài chính và quỹ khác thuộc vốn chủ sở hữu

-Mục đích trích lập quỹ đầu tư phát triển để sử dụng vào việc mở rộng , phát triển sản xuất kinh doanh ,đầu tư theo chiều sâu của doanh nghiệp, chi cho công tác nghiên cứu khoa học và đào tạo, và tăng vốn điều lệ của Công ty.

-Mục đích trích lập quỹ dự phòng tài chính để sử dụng vào các trường hợp cần thiết, bù đắp thua lỗ hoặc duy trì hoạt động bình thường của doanh nghiệp .

-Mục đích trích lập quỹ khen thưởng phúc lợi để dùng cho công tác khen thưởng ,khuyến khích lợi ích vật chất phục vụ nhu cầu phúc lợi công cộng ,cải thiện và nâng cao đời sống vật chất tinh thần của người lao động.

g- Thu nhập và chi phí, lãi hoặc lỗ được ghi nhận trực tiếp vào Vốn chủ sở hữu theo qui định của các chuẩn mực kế toán cụ thể

23-Nguồn kinh phí	<u>Năm nay</u>	<u>Năm trước</u>
-Nguồn kinh phí được cấp trong năm		
-Chi sự nghiệp		

-Nguồn kinh phí còn lại cuối năm

24-Tài sản thuê ngoài	<u>31/12/2012</u>	<u>01/01/2012</u>
(1)- Giá trị tài sản thuê ngoài		
-TSCĐ thuê ngoài		
-Tài sản khác thuê ngoài		
(2)Tổng số tiền thuê tối thiểu trong tương lai của		
hợp đồng tài sản không hủy ngang theo thời hạn		
-Từ 1 năm trở xuống		
-Từ 1 năm đến 5 năm		
-Trên 5 năm		

**VI-Thông tin bổ sung cho các khoản mục trình bày trong báo cáo kết quả hoạt động kinh doanh**

<b>25- Tổng doanh thu bán hàng và cung cấp dịch vụ</b>	<b>Quý 4 năm 2012</b>	<b>Quý 3 năm 2011</b>
- Tổng doanh thu	1.506.406.382	3.576.719.961
+ Doanh thu bán hàng (sp công nghiệp)		
+ Doanh thu hợp đồng xây dựng(xây lắp)	1.002.355.928	3.184.915.113
+ Doanh thu cung cấp dịch vụ	504.050.454	391.804.848

Tổng doanh thu lũy kế được ghi nhận đến thời điểm 31/12/2011 (của các hợp đồng dở dang hoặc kết thúc trong năm 2009)

**27-Giá vốn hàng bán**

+Giá vốn của thành phẩm đã bán(sp Công nghiệp)		
+Giá vốn của hợp đồng xây dựng( xây lắp)	460.095.052	2.503.329.337
+Giá vốn của dịch vụ đã cung cấp		136.034.922
+Giá trị còn lại , chi phí nhượng bán, thanh lý của BDS đầu tư đã bán		
+Chi phí kinh doanh bất động sản đầu tư		
+Hao hụt, mất mát , hàng tồn kho		
+Các khoản chi phí vượt mức bình thường		
+Dự phòng giảm giá hàng tồn kho		
<b>Cộng</b>	<b>460.095.052</b>	<b>2.639.364.259</b>

**26- Doanh thu hoạt động tài chính**

- Lãi tiền gửi, tiền cho vay	52.934.386	5.679.807
- Lãi đầu tư trái phiếu, kỳ phiếu, tín phiếu		
- Cổ tức, lợi nhuận được chia		
- Lãi bán ngoại tệ		
- Lãi, chênh lệch tỷ giá đã thực hiện		
- Lãi, chênh lệch tỷ giá chưa thực hiện		
- Lãi bán hàng trả chậm		
- Doanh thu hoạt động tài chính khác		
<b>Cộng</b>	<b>52.934.386</b>	<b>5.679.807</b>

**28- Chi phí tài chính**



- Lãi tiền vay	2.147.458.067	764.891.967
- Chiết khấu thanh toán, lãi bán hàng trả chậm		
- Phí ngân hàng		
- <b>Chênh lệch tỷ giá</b>		
- <b>Lỗ do thanh lý các khoản đầu tư tài chính ngắn hạn</b>		
- <b>Lỗ bán ngoại tệ</b>		
<b>Cộng</b>	<b>2.147.458.067</b>	<b>764.891.967</b>

### 30- Chi phí thuế thu nhập hiện hành

- Chi phí thuế thu nhập doanh nghiệp tính trên thu nhập chịu thuế năm hiện hành
- Điều chỉnh chi phí thuế TNDN của các năm trước vào chi phí thuế thu nhập hiện hành năm nay
- Tổng chi phí thuế TNDN hiện hành

**Cộng**

### 32- Chi phí thuế thu nhập hoãn lại

Kỳ này

Kỳ trước

- Chi phí thuế thu nhập doanh nghiệp hoãn lại phát sinh từ các khoản chênh lệch tạm thời phải chịu thuế
- Chi phí thuế thu nhập doanh nghiệp hoãn lại phát sinh từ việc hoàn nhập tài sản thuế thu nhập hoãn lại
- Thu nhập thuế thu nhập doanh nghiệp hoãn lại phát sinh từ các khoản chênh lệch tạm thời được khấu trừ
- Thu nhập thuế thu nhập doanh nghiệp hoãn lại phát sinh từ các khoản lỗ tính thuế và ưu đãi thuế chưa sử dụng
- Thu nhập thuế thu nhập doanh nghiệp hoãn lại phát sinh từ việc hoàn nhập thuế thu nhập hoãn lại phải trả
- Tổng chi phí thuế thu nhập doanh nghiệp hoãn lại

## VII- Thông tin bổ sung cho các khoản mục trình bày trong báo cáo lưu chuyển tiền tệ

34. Các giao dịch không bằng tiền ảnh hưởng đến báo cáo lưu chuyển tiền tệ và các khoản tiền do danh nghiệp nắm giữ nhưng không được sử dụng

Kỳ này

Kỳ trước

- a- Mua tài sản bằng cách nhận các khoản nợ liên quan trực tiếp hoặc thông qua nghiệp vụ cho thuê tài chính:
  - Mua doanh nghiệp thông qua phát hành cổ phiếu
  - Chuyển nợ thành vốn chủ sở hữu
- b- Mua và thanh lý công ty con hoặc đơn vị kinh doanh khác trong kỳ báo cáo.
  - Tổng giá trị mua hoặc thanh lý
  - Phần giá trị mua hoặc thanh lý được thanh toán

bảng tiền và các khoản tương đương tiền

-Số tiền và các khoản tương đương tiền thực có trong công ty con hoặc đơn vị kinh doanh khác được mua hoặc thanh lý

-Phần giá trị tài sản (Tổng hợp theo từng loại tài sản) và nợ phải trả không phải là tiền và các khoản tương đương tiền trong công ty con hoặc đơn vị kinh doanh khác được mua hoặc thanh lý trong kỳ.

c-Trình bày giá trị và lý do của các khoản tiền và tương đương tiền lớn do doanh nghiệp nắm giữ nhưng không được sử dụng do có sự hạn chế của pháp luật hoặc các ràng buộc khác mà doanh nghiệp phải thực hiện

### VIII- Những thông tin khác

1- Những khoản nợ tiềm tàng khoản cam kết và những thông tin tài chính khác.

2-Những sự kiện phát sinh sau ngày kết thúc kỳ kế toán năm

3-Thông tin về các bên liên quan

Các bên liên quan bao gồm:

-Tổng Công ty Cổ phần Xây dựng Điện Việt Nam là Công ty Mẹ có cổ phần chi phối chiếm 65,87% vốn điều lệ đã đăng ký của Công ty ;chiếm 70,05% số vốn điều lệ thực góp của Công ty tính đến thời điểm 30/06/2012.Trụ sở của Công ty mẹ đặt tại số 234 Nguyễn Văn Linh, quận Hải Châu, thành phố Đà Nẵng.

STT	Tên đơn vị liên quan	Tỷ lệ góp vốn	Tổng doanh thu trong kỳ	Doanh thu với bên liên quan	Tỷ Lệ (%)
A	B	1	2	3	4=3/2
1	Tổng Công ty Cổ phần Xây dựng Điện Việt Nam	70,05%	1.506.406.382	1.002.355.928	66.54%


4-Trình bày tài sản, doanh thu, kết quả kinh doanh theo bộ phận (theo lĩnh vực kinh doanh hoặc khu vực địa lý) theo quy định của chuẩn mực kế toán số 28 "báo cáo bộ phận"

5-Thông tin so sánh (những thay đổi về thông tin trong báo cáo tài chính của các niên độ kế toán trước)

TP HCM, ngày 08 tháng 01 năm 2013

Người Lập Biểu

(Ký, họ tên)

  
Mai Thái Dũng

Kế Toán Trưởng

(Ký, họ tên)



Mai Thái Dũng

Giám Đốc

(Ký, họ tên)



Lâm Quốc Hải