

**BÁO CÁO TÀI CHÍNH
GIỮA NIÊN ĐỘ**

**8 THÁNG ĐẦU CỦA NĂM TÀI CHÍNH
KẾT THÚC NGÀY 31 THÁNG 12 NĂM 2016**

**CÔNG TY CỔ PHẦN
XÂY DỰNG VÀ SẢN XUẤT
VẬT LIỆU XÂY DỰNG BIÊN HÒA**

MỤC LỤC

	Trang
1. Mục lục	1
2. Báo cáo của Ban Giám đốc	2 - 4
3. Báo cáo kiểm toán độc lập	5
4. Bảng cân đối kế toán tại ngày 30 tháng 6 năm 2016	6 - 9
5. Báo cáo kết quả hoạt động kinh doanh 8 tháng đầu của năm tài chính kết thúc ngày 31 tháng 12 năm 2016	10
6. Báo cáo lưu chuyển tiền tệ 8 tháng đầu của năm tài chính kết thúc ngày 31 tháng 12 năm 2016	11 - 12
7. Bản thuyết minh Báo cáo tài chính 8 tháng đầu của năm tài chính kết thúc ngày 31 tháng 12 năm 2016	13 - 36
8. Phụ lục	37

BÁO CÁO CỦA BAN GIÁM ĐỐC

Ban Giám đốc Công ty cổ phần xây dựng và sản xuất vật liệu xây dựng Biên Hòa (sau đây gọi tắt là “Công ty”) trình bày báo cáo của mình cùng với Báo cáo tài chính 8 tháng đầu của năm tài chính kết thúc ngày 31 tháng 12 năm 2016.

Khái quát về Công ty

Công ty cổ phần xây dựng và sản xuất vật liệu xây dựng Biên Hòa là doanh nghiệp được cổ phần hóa từ Doanh nghiệp Nhà nước Công ty TNHH Một thành viên xây dựng và sản xuất vật liệu xây dựng Biên Hòa theo Quyết định số 2330/QĐ-UBND ngày 12 tháng 8 năm 2015 của Ủy Ban nhân dân tỉnh Đồng Nai. Công ty Cổ phần hoạt động theo Giấy chứng nhận đăng ký doanh nghiệp số 3600275107 đăng ký thay đổi lần thứ 8 ngày 31 tháng 10 năm 2015 do Sở Kế hoạch và Đầu tư tỉnh Đồng Nai cấp.

Trụ sở chính

- Địa chỉ : K4/79C Nguyễn Tri Phương, Khu phố 3, phường Bửu Hòa, TP. Biên Hòa, tỉnh Đồng Nai, Việt Nam
- Điện thoại : (061) 3 859 358
- Fax : (061) 3 859 917

Hoạt động kinh doanh của Công ty theo Giấy chứng nhận đăng ký doanh nghiệp là:

- Bán buôn vật liệu, thiết bị lắp đặt khác trong xây dựng;
- Xây dựng công trình đường bộ;
- Đại lý;
- Bán buôn máy móc, thiết bị và phụ tùng máy khai khoáng, xây dựng;
- Bán lẻ đồ ngũ kim, sơn, kính và thiết bị lắp đặt khác trong xây dựng trong các cửa hàng chuyên doanh;
- Sản xuất máy sản xuất vật liệu xây dựng;
- Xây dựng công trình kỹ thuật dân dụng khác;
- Bán lẻ đồ điện gia dụng, giường, tủ, bàn, ghế và đồ nội thất tương tự, đèn và bộ đèn điện, đồ dụng gia đình khác chưa được phân vào đâu trong các cửa hàng chuyên doanh;
- Kinh doanh bất động sản, quyền sử dụng đất thuộc chủ sở hữu, chủ sử dụng hoặc đi thuê;
- Khai thác đá, cát, sỏi, đất sét;
- Sản xuất bê tông và các sản phẩm từ xi măng và thạch cao;
- Xây dựng nhà các loại;
- Vận tải hàng hóa bằng đường bộ;
- Bốc xếp hàng hóa;
- Cho thuê xe cơ giới, xe bồn nước (kèm người điều khiển);
- Kinh doanh khu du lịch sinh thái.

Hội đồng quản trị và Ban điều hành, quản lý

Các thành viên Hội đồng quản trị và Ban điều hành của Công ty trong kỳ và cho đến thời điểm lập báo cáo này bao gồm:

Hội đồng quản trị

Họ và tên	Chức vụ	Ngày bổ nhiệm
Ông Nguyễn Thanh Tâm	Chủ tịch	Ngày 27 tháng 10 năm 2015
Ông Huỳnh Kim Vũ	Thành viên	Ngày 27 tháng 10 năm 2015
Ông Hứa Hồ Điệp	Thành viên	Ngày 27 tháng 10 năm 2015
Ông Hồ Ngọc Liệp	Thành viên	Ngày 27 tháng 10 năm 2015
Bà Trần Thị Thùy Lan	Thành viên	Ngày 27 tháng 10 năm 2015



CÔNG TY CỔ PHẦN XÂY DỰNG VÀ SẢN XUẤT VẬT LIỆU XÂY DỰNG BIÊN HÒA
BÁO CÁO CỦA BAN GIÁM ĐỐC (tiếp theo)

Ban kiểm soát

Họ và tên	Chức vụ	Ngày bổ nhiệm
Ông Huỳnh Đường Tài	Trưởng ban	Ngày 27 tháng 10 năm 2015
Bà Huỳnh Huy Anh Thư	Thành viên	Ngày 27 tháng 10 năm 2015
Bà Nguyễn Thị Thuận Hiếu	Thành viên	Ngày 27 tháng 10 năm 2015

Ban điều hành, quản lý

Họ và tên	Chức vụ	Ngày bổ nhiệm
Ông Huỳnh Kim Vũ	Giám đốc	Ngày 31 tháng 10 năm 2015
Ông Hứa Hồ Điệp	Phó Giám đốc	Ngày 31 tháng 10 năm 2015
Ông Hồ Ngọc Liệp	Phó Giám đốc	Ngày 31 tháng 10 năm 2015
Ông Nguyễn Xuân Việt	Phó Giám đốc	Ngày 31 tháng 10 năm 2015
Ông Phạm Quốc Thái	Kế toán trưởng	Ngày 31 tháng 10 năm 2015

Đại diện theo pháp luật

Người đại diện theo pháp luật của Công ty trong kỳ và cho đến thời điểm lập báo cáo này là Ông Huỳnh Kim Vũ - Giám đốc (bổ nhiệm ngày 31 tháng 10 năm 2015).

Kiểm toán viên

Công ty TNHH Kiểm toán và Tư vấn A&C đã được chỉ định soát xét Báo cáo tài chính giữa niên độ 8 tháng đầu của năm tài chính kết thúc ngày 31 tháng 12 năm 2016 của Công ty.

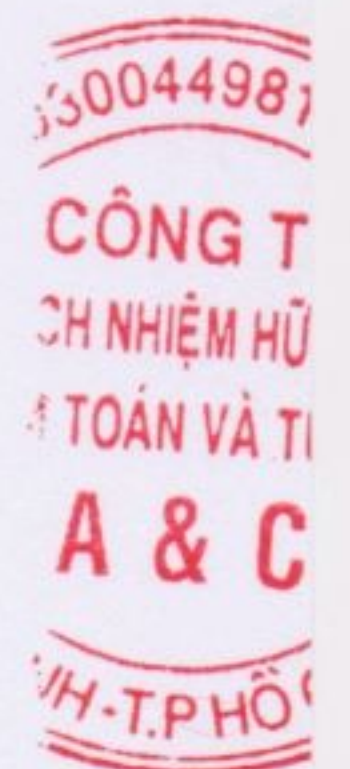
Trách nhiệm của Ban Giám đốc

Ban Giám đốc chịu trách nhiệm lập Báo cáo tài chính giữa niên độ phản ánh trung thực và hợp lý tình hình tài chính, kết quả hoạt động kinh doanh và lưu chuyển tiền tệ của Công ty trong kỳ. Trong việc lập Báo cáo tài chính giữa niên độ này, Ban Giám đốc phải:

- Chọn lựa các chính sách kế toán thích hợp và áp dụng các chính sách này một cách nhất quán.
- Thực hiện các xét đoán và các ước tính một cách hợp lý và thận trọng.
- Nêu rõ các chuẩn mực kế toán áp dụng cho Công ty có được tuân thủ hay không và tất cả các sai lệch trọng yếu đã được trình bày và giải thích trong Báo cáo tài chính giữa niên độ.
- Lập Báo cáo tài chính giữa niên độ trên cơ sở hoạt động liên tục trừ trường hợp không thể cho rằng Công ty sẽ tiếp tục hoạt động liên tục.
- Thiết lập và thực hiện hệ thống kiểm soát nội bộ một cách hữu hiệu nhằm hạn chế rủi ro có sai sót trọng yếu do gian lận hoặc nhầm lẫn trong việc lập và trình bày Báo cáo tài chính giữa niên độ.

Ban Giám đốc đảm bảo các sổ kế toán thích hợp được lưu giữ đầy đủ để phản ánh tình hình tài chính của Công ty với mức độ chính xác hợp lý tại bất kỳ thời điểm nào và các sổ sách kế toán tuân thủ chế độ kế toán áp dụng. Ban Giám đốc cũng chịu trách nhiệm quản lý các tài sản của Công ty và do đó đã thực hiện các biện pháp thích hợp để ngăn chặn và phát hiện các hành vi gian lận và các vi phạm khác.


Ban Giám đốc cam kết đã tuân thủ các yêu cầu nêu trên trong việc lập Báo cáo tài chính giữa niên độ.



Phê duyệt Báo cáo tài chính

Ban Giám đốc phê duyệt Báo cáo tài chính giữa niên độ đính kèm. Báo cáo tài chính giữa niên độ đã phản ánh trung thực và hợp lý tình hình tài chính của Công ty tại thời điểm ngày 30 tháng 6 năm 2016, cũng như kết quả hoạt động kinh doanh và tình hình lưu chuyển tiền tệ 8 tháng đầu của năm tài chính kết thúc ngày 31 tháng 12 năm 2016, phù hợp với các Chuẩn mực kế toán, Chế độ kế toán doanh nghiệp Việt Nam và các qui định pháp lý có liên quan đến việc lập và trình bày Báo cáo tài chính giữa niên độ.



Thay mặt Ban Giám đốc, 

Huỳnh Kim Vũ
Giám đốc

Ngày 11 tháng 8 năm 2016





**BAKER TILLY
A&C**

**CÔNG TY TNHH KIỂM TOÁN VÀ TƯ VẤN A&C
A&C AUDITING AND CONSULTING CO., LTD.**



Headquarters : 02 Truong Son St., Tan Binh Dist., Ho Chi Minh City
Tel: (84.8) 3 5472972 - Fax: (84.8) 3 5472970
Branch in Ha Noi : 40 Giang Vo St., Dong Da Dist., Ha Noi City
Branch in Nha Trang : 18 Tran Khanh Du St., Nha Trang City
Branch in Can Tho : 15-13 Vo Nguyen Giap St., Can Tho City
www.a-c.com.vn

Số: 0780/2016/BCTC-KTTV

BÁO CÁO SOÁT XÉT THÔNG TIN TÀI CHÍNH GIỮA NIÊN ĐỘ

**Kính gửi: CÁC CỔ ĐÔNG, HỘI ĐỒNG QUẢN TRỊ VÀ BAN GIÁM ĐỐC
CÔNG TY CỔ PHẦN XÂY DỰNG VÀ SẢN XUẤT VẬT LIỆU XÂY DỰNG BIÊN HÒA**

Chúng tôi đã thực hiện công việc soát xét Báo cáo tài chính giữa niên độ kèm theo của Công ty cổ phần xây dựng và sản xuất vật liệu xây dựng Biên Hòa (sau đây gọi tắt là "Công ty"), được lập ngày 01 tháng 8 năm 2016, từ trang 06 đến trang 37, bao gồm Bảng cân đối kế toán giữa niên độ tại ngày 30 tháng 6 năm 2016, Báo cáo kết quả hoạt động kinh doanh giữa niên độ, Báo cáo lưu chuyển tiền tệ giữa niên độ 8 tháng đầu của năm tài chính kết thúc ngày 31 tháng 12 năm 2016 và Bản thuyết minh Báo cáo tài chính giữa niên độ.

Trách nhiệm của Ban Tổng Giám đốc

Ban Tổng Giám đốc Công ty chịu trách nhiệm về lập và trình bày trung thực và hợp lý Báo cáo tài chính giữa niên độ theo các chuẩn mực kế toán, Chế độ kế toán doanh nghiệp Việt và các quy định pháp lý có liên quan đến việc lập và trình bày Báo cáo tài chính giữa niên độ và chịu trách nhiệm về kiểm soát nội bộ mà Ban Tổng Giám đốc xác định là cần thiết để đảm bảo cho việc lập và trình bày Báo cáo tài chính giữa niên độ không có sai sót trọng yếu do gian lận hoặc nhầm lẫn.

Trách nhiệm của Kiểm toán viên

Trách nhiệm của chúng tôi là đưa ra kết luận về Báo cáo tài chính giữa niên độ dựa trên kết quả soát xét của chúng tôi. Chúng tôi đã thực hiện công việc soát xét theo Chuẩn mực Việt Nam về hợp đồng dịch vụ soát xét số 2410 - Soát xét thông tin tài chính giữa niên độ do kiểm toán viên độc lập của đơn vị thực hiện.

Công việc soát xét thông tin tài chính giữa niên độ bao gồm việc thực hiện các cuộc phỏng vấn, chủ yếu là phỏng vấn những người chịu trách nhiệm về các vấn đề tài chính kế toán, và thực hiện thủ tục phân tích và các thủ tục soát xét khác. Một cuộc soát xét về cơ bản có phạm vi hẹp hơn một cuộc kiểm toán được thực hiện theo các chuẩn mực kiểm toán Việt Nam và do vậy không cho phép chúng tôi đạt được sự đảm bảo rằng chúng tôi sẽ nhận biết được tất cả các vấn đề trọng yếu có thể được phát hiện trong một cuộc kiểm toán. Theo đó, chúng tôi không đưa ra ý kiến kiểm toán.

Kết luận của Kiểm toán viên

Căn cứ trên kết quả soát xét của chúng tôi, chúng tôi không thấy có vấn đề gì khiến chúng tôi cho rằng Báo cáo tài chính giữa niên độ đính kèm không phản ánh trung thực và hợp lý, trên các khía cạnh trọng yếu, tình hình tài chính của Công ty tại ngày 30 tháng 6 năm 2016, kết quả hoạt động kinh doanh và lưu chuyển tiền tệ Công ty trong 8 tháng đầu của năm tài chính kết thúc ngày 31 tháng 12 năm 2016, phù hợp với các chuẩn mực kế toán, Chế độ kế toán doanh nghiệp Việt Nam và các quy định pháp lý có liên quan đến việc lập và trình bày Báo cáo tài chính giữa niên độ.

Công ty TNHH Kiểm toán và Tư vấn A&C



Bùi Văn Khá - Phó Tổng Giám đốc

Số Giấy CNDKHN kiểm toán: 0085-2013-008-1

TP. Hồ Chí Minh, ngày 11 tháng 8 năm 2016

CÔNG TY CỔ PHẦN XÂY DỰNG VÀ SẢN XUẤT VẬT LIỆU BIÊN HÒA

Địa chỉ: K4/79C Nguyễn Tri Phương, Khu phố 3, phường Bửu Hòa, TP. Biên Hòa, tỉnh Đồng Nai, Việt Nam

BÁO CÁO TÀI CHÍNH GIỮA NIÊN ĐỘ

8 tháng đầu của năm tài chính kết thúc ngày 31 tháng 12 năm 2016

BẢNG CÂN ĐỐI KẾ TOÁN GIỮA NIÊN ĐỘ

(Dạng đầy đủ)

Tại ngày 30 tháng 6 năm 2016

Đơn vị tính: VND

CHỈ TIÊU	Mã số	Thuyết minh	Số cuối kỳ	Số đầu năm
A - TÀI SẢN NGẮN HẠN	100		256.072.898.090	231.677.866.023
I. Tiền và các khoản tương đương tiền	110	V.1	124.924.107.022	119.868.631.325
1. Tiền	111		24.924.107.022	47.648.631.325
2. Các khoản tương đương tiền	112		100.000.000.000	72.220.000.000
II. Đầu tư tài chính ngắn hạn	120		-	-
1. Chứng khoán kinh doanh	121		-	-
2. Dự phòng giảm giá chứng khoán kinh doanh	122		-	-
3. Đầu tư nắm giữ đến ngày đáo hạn	123		-	-
III. Các khoản phải thu ngắn hạn	130		28.779.713.848	6.286.775.801
1. Phải thu ngắn hạn của khách hàng	131	V.2	17.336.570.152	2.555.565.220
2. Trả trước cho người bán ngắn hạn	132	V.3	9.873.027.264	1.485.645.880
3. Phải thu nội bộ ngắn hạn	133		-	-
4. Phải thu theo tiến độ kế hoạch hợp đồng xây dựng	134		-	-
5. Phải thu về cho vay ngắn hạn	135		-	-
6. Phải thu ngắn hạn khác	136	V.4a	1.570.116.432	2.245.564.701
7. Dự phòng phải thu ngắn hạn khó đòi	137		-	-
8. Tài sản thiếu chờ xử lý	139		-	-
IV. Hàng tồn kho	140		92.447.805.655	105.522.458.897
1. Hàng tồn kho	141	V.5	92.447.805.655	105.522.458.897
2. Dự phòng giảm giá hàng tồn kho	149		-	-
V. Tài sản ngắn hạn khác	150		9.921.271.565	-
1. Chi phí trả trước ngắn hạn	151		-	-
2. Thuế giá trị gia tăng được khấu trừ	152		-	-
3. Thuế và các khoản khác phải thu Nhà nước	153	V.12	9.921.271.565	-
4. Giao dịch mua bán lại trái phiếu Chính phủ	154		-	-
5. Tài sản ngắn hạn khác	155		-	-

CÔNG TY CỔ PHẦN XÂY DỰNG VÀ SẢN XUẤT VẬT LIỆU BIÊN HÒA

Địa chỉ: K4/79C Nguyễn Tri Phương, Khu phố 3, phường Bửu Hòa, TP. Biên Hòa, tỉnh Đồng Nai, Việt Nam

BÁO CÁO TÀI CHÍNH GIỮA NIÊN ĐỘ

8 tháng đầu của năm tài chính kết thúc ngày 31 tháng 12 năm 2016

Bảng cân đối kế toán giữa niên độ (tiếp theo)

CHỈ TIÊU	Mã số	Thuyết minh	Số cuối kỳ	Số đầu năm
B- TÀI SẢN DÀI HẠN	200		406.508.375.293	442.512.093.674
I. Các khoản phải thu dài hạn	210		22.793.284.525	25.505.166.484
1. Phải thu dài hạn của khách hàng	211		-	-
2. Trả trước cho người bán dài hạn	212		-	-
3. Vốn kinh doanh ở đơn vị trực thuộc	213		-	-
4. Phải thu nội bộ dài hạn	214		-	-
5. Phải thu về cho vay dài hạn	215		-	-
6. Phải thu dài hạn khác	216	V.4b	22.793.284.525	25.505.166.484
7. Dự phòng phải thu dài hạn khó đòi	219		-	-
II. Tài sản cố định	220		169.107.208.838	184.252.277.304
1. Tài sản cố định hữu hình	221	V.6	169.107.208.838	184.252.277.304
- Nguyên giá	222		468.410.445.289	458.828.368.039
- Giá trị hao mòn lũy kế	223		(299.303.236.451)	(274.576.090.735)
2. Tài sản cố định thuê tài chính	224		-	-
- Nguyên giá	225		-	-
- Giá trị hao mòn lũy kế	226		-	-
3. Tài sản cố định vô hình	227		-	-
- Nguyên giá	228		-	-
- Giá trị hao mòn lũy kế	229		-	-
III. Bất động sản đầu tư	230		-	-
- Nguyên giá	231		-	-
- Giá trị hao mòn lũy kế	232		-	-
IV. Tài sản dở dang dài hạn	240		8.133.718.923	229.090.909
1. Chi phí sản xuất, kinh doanh dở dang dài hạn	241		-	-
2. Chi phí xây dựng cơ bản dở dang	242	V.7	8.133.718.923	229.090.909
V. Đầu tư tài chính dài hạn	250		20.000.000.000	20.000.000.000
1. Đầu tư vào công ty con	251		-	-
2. Đầu tư vào công ty liên doanh, liên kết	252		-	-
3. Đầu tư góp vốn vào đơn vị khác	253	V.8	20.000.000.000	20.000.000.000
4. Dự phòng đầu tư tài chính dài hạn	254		-	-
5. Đầu tư nắm giữ đến ngày đáo hạn	255		-	-
VI. Tài sản dài hạn khác	260		186.474.163.007	212.525.558.977
1. Chi phí trả trước dài hạn	261	V.9	186.474.163.007	212.525.558.977
2. Tài sản thuế thu nhập hoãn lại	262		-	-
3. Thiết bị, vật tư, phụ tùng thay thế dài hạn	263		-	-
4. Tài sản dài hạn khác	268		-	-
TỔNG CỘNG TÀI SẢN	270		662.581.273.383	674.189.959.697

50044
CÔNG
H NHIỆ
TOÁN
A &
Y-T.P

CÔNG TY CỔ PHẦN XÂY DỰNG VÀ SẢN XUẤT VẬT LIỆU BIÊN HÒA

Địa chỉ: K4/79C Nguyễn Tri Phương, Khu phố 3, phường Bửu Hòa, TP. Biên Hòa, tỉnh Đồng Nai, Việt Nam

BÁO CÁO TÀI CHÍNH GIỮA NIÊN ĐỘ

8 tháng đầu của năm tài chính kết thúc ngày 31 tháng 12 năm 2016

Bảng cân đối kế toán giữa niên độ (tiếp theo)

CHỈ TIÊU	Mã số	Thuyết minh	Số cuối kỳ	Số đầu năm
C - NỢ PHẢI TRẢ	300		103.150.840.689	217.119.172.236
I. Nợ ngắn hạn	310		103.150.840.689	217.119.172.236
1. Phải trả người bán ngắn hạn	311	V.10	29.056.199.532	28.125.156.836
2. Người mua trả tiền trước ngắn hạn	312	V.11	8.117.368.560	10.512.159.921
3. Thuế và các khoản phải nộp Nhà nước	313	V.12	22.272.208.986	48.220.103.563
4. Phải trả người lao động	314	V.13	17.414.716.462	21.267.862.567
5. Chi phí phải trả ngắn hạn	315	V.14	127.300.000	3.534.945.455
6. Phải trả nội bộ ngắn hạn	316		-	-
7. Phải trả theo tiến độ kế hoạch hợp đồng xây dựng	317		-	-
8. Doanh thu chưa thực hiện ngắn hạn	318		-	-
9. Phải trả ngắn hạn khác	319	V.15a	10.009.801.220	47.395.244.694
10. Vay và nợ thuê tài chính ngắn hạn	320	V.16	1.200.000.000	36.945.184.257
11. Dự phòng phải trả ngắn hạn	321		-	-
12. Quỹ khen thưởng, phúc lợi	322	V.17	14.953.245.929	21.118.514.943
13. Quỹ bình ổn giá	323		-	-
14. Giao dịch mua bán lại trái phiếu Chính phủ	324		-	-
II. Nợ dài hạn	330		-	-
1. Phải trả người bán dài hạn	331		-	-
2. Người mua trả tiền trước dài hạn	332		-	-
3. Chi phí phải trả dài hạn	333		-	-
4. Phải trả nội bộ về vốn kinh doanh	334		-	-
5. Phải trả nội bộ dài hạn	335		-	-
6. Doanh thu chưa thực hiện dài hạn	336		-	-
7. Phải trả dài hạn khác	337		-	-
8. Vay và nợ thuê tài chính dài hạn	338		-	-
9. Trái phiếu chuyển đổi	339		-	-
10. Cổ phiếu ưu đãi	340		-	-
11. Thuế thu nhập hoãn lại phải trả	341		-	-
12. Dự phòng phải trả dài hạn	342		-	-
13. Quỹ phát triển khoa học và công nghệ	343		-	-

9815.
 CÔNG TY
 CỔ PHẦN
 VÀ TƯ
 C
 HỒ CHÍ

CÔNG TY CỔ PHẦN XÂY DỰNG VÀ SẢN XUẤT VẬT LIỆU BIÊN HÒA

Địa chỉ: K4/79C Nguyễn Tri Phương, Khu phố 3, phường Bửu Hòa, TP. Biên Hòa, tỉnh Đồng Nai, Việt Nam

BÁO CÁO TÀI CHÍNH GIỮA NIÊN ĐỘ

8 tháng đầu của năm tài chính kết thúc ngày 31 tháng 12 năm 2016

Bảng cân đối kế toán giữa niên độ (tiếp theo)

CHỈ TIÊU	Mã số	Thuyết minh	Số cuối kỳ	
			Số cuối kỳ	Số đầu năm
D - VỐN CHỦ SỞ HỮU	400		559.430.432.694	457.070.787.461
I. Vốn chủ sở hữu	410		559.430.432.694	457.070.787.461
1. Vốn góp của chủ sở hữu	411	V.18	450.000.000.000	450.000.000.000
- Cổ phiếu phổ thông có quyền biểu quyết	411a		450.000.000.000	450.000.000.000
- Cổ phiếu ưu đãi	411b		-	-
2. Thặng dư vốn cổ phần	412	V.18	7.070.787.461	7.070.787.461
3. Quyền chọn chuyển đổi trái phiếu	413		-	-
4. Vốn khác của chủ sở hữu	414		-	-
5. Cổ phiếu quỹ	415	V.18	(153.900.000)	-
6. Chênh lệch đánh giá lại tài sản	416		-	-
7. Chênh lệch tỷ giá hối đoái	417		-	-
8. Quỹ đầu tư phát triển	418	V.18	4.571.907.405	-
9. Quỹ hỗ trợ sắp xếp doanh nghiệp	419		-	-
10. Quỹ khác thuộc vốn chủ sở hữu	420		-	-
11. Lợi nhuận sau thuế chưa phân phối	421	V.18	97.941.637.828	-
- Lợi nhuận sau thuế chưa phân phối lũy kế đến cuối kỳ trước	421a		-	-
- Lợi nhuận sau thuế chưa phân phối kỳ này	421b		97.941.637.828	-
12. Nguồn vốn đầu tư xây dựng cơ bản	422		-	-
II. Nguồn kinh phí và quỹ khác	430		-	-
1. Nguồn kinh phí	431		-	-
2. Nguồn kinh phí đã hình thành tài sản cố định	432		-	-
TỔNG CỘNG NGUỒN VỐN	440		662.581.273.383	674.189.959.697


Đồng nai, ngày 01 tháng 8 năm 2016



Đoàn Đặng Quỳnh Anh
Người lập



Phạm Quốc Thái
Kế toán trưởng




Huỳnh Kim Vũ
Giám đốc



CÔNG TY CỔ PHẦN XÂY DỰNG VÀ SẢN XUẤT VẬT LIỆU BIÊN HÒA

Địa chỉ: K4/79C Nguyễn Tri Phương, Khu phố 3, phường Bửu Hòa, TP. Biên Hòa, tỉnh Đồng Nai, Việt Nam

BÁO CÁO TÀI CHÍNH GIỮA NIÊN ĐỘ

8 tháng đầu của năm tài chính kết thúc ngày 31 tháng 12 năm 2016

BÁO CÁO KẾT QUẢ HOẠT ĐỘNG KINH DOANH GIỮA NIÊN ĐỘ

(Dạng đầy đủ)

8 tháng đầu của năm tài chính kết thúc ngày 31 tháng 12 năm 2016

Đơn vị tính: VND

CHỈ TIÊU	Mã số	Thuyết minh	Kỳ này	Kỳ trước
1. Doanh thu bán hàng và cung cấp dịch vụ	01	VI.1	701.529.150.766	728.112.826.768
2. Các khoản giảm trừ doanh thu	02	VI.2	66.179.994	13.944.655
3. Doanh thu thuần về bán hàng và cung cấp dịch vụ	10		701.462.970.772	728.098.882.113
4. Giá vốn hàng bán	11	VI.3	524.054.288.994	591.108.835.690
5. Lợi nhuận gộp về bán hàng và cung cấp dịch vụ	20		177.408.681.778	136.990.046.423
6. Doanh thu hoạt động tài chính	21	VI.4	2.420.532.145	884.257.563
7. Chi phí tài chính	22		635.512.649	1.878.581.940
Trong đó: chi phí lãi vay	23		635.512.649	1.878.581.940
8. Chi phí bán hàng	25	VI.5	10.845.451.654	11.022.119.332
9. Chi phí quản lý doanh nghiệp	26	VI.6	35.224.781.628	34.983.833.164
10. Lợi nhuận thuần từ hoạt động kinh doanh	30		133.123.467.992	89.989.769.550
11. Thu nhập khác	31	VI.7	1.060.231.371	3.726.918.551
12. Chi phí khác	32		421.920.359	360.875.252
13. Lợi nhuận khác	40		638.311.012	3.366.043.299
14. Tổng lợi nhuận kế toán trước thuế	50		133.761.779.004	93.355.812.849
15. Chi phí thuế thu nhập doanh nghiệp hiện hành	51	V.12	27.590.707.847	20.631.569.859
16. Chi phí thuế thu nhập doanh nghiệp hoãn lại	52		-	-
17. Lợi nhuận sau thuế thu nhập doanh nghiệp	60		<u>106.171.071.157</u>	<u>72.724.242.990</u>
18. Lãi cơ bản trên cổ phiếu	70	VI.9	<u>2.278</u>	-
19. Lãi suy giảm trên cổ phiếu	71	VI.9	<u>2.278</u>	-

Đồng Nai, ngày 01 tháng 8 năm 2016



Đoàn Đặng Quỳnh Anh
Người lập



Phạm Quốc Thái
Kế toán trưởng



Huỳnh Kim Vũ
Giám đốc

CÔNG TY CỔ PHẦN XÂY DỰNG VÀ SẢN XUẤT VẬT LIỆU BIÊN HÒA

Địa chỉ: K4/79C Nguyễn Tri Phương, Khu phố 3, phường Bửu Hòa, TP. Biên Hòa, tỉnh Đồng Nai, Việt Nam

BÁO CÁO TÀI CHÍNH GIỮA NIÊN ĐỘ

8 tháng đầu của năm tài chính kết thúc ngày 31 tháng 12 năm 2016

BÁO CÁO LƯU CHUYỂN TIỀN TỆ GIỮA NIÊN ĐỘ

(Dạng đầy đủ)

(Theo phương pháp gián tiếp)

8 tháng đầu của năm tài chính kết thúc ngày 31 tháng 12 năm 2016

Đơn vị tính: VND

CHỈ TIÊU	Mã số	Thuyết minh	Kỳ này	Kỳ trước
I. Lưu chuyển tiền từ hoạt động kinh doanh				
1. Lợi nhuận trước thuế	01		133.761.779.004	93.355.812.849
2. Điều chỉnh cho các khoản:				
- Khấu hao tài sản cố định và bất động sản đầu tư	02	V,6	25.574.440.224	24.974.694.272
- Các khoản dự phòng	03		-	-
- Lãi, lỗ chênh lệch tỷ giá hối đoái do đánh giá lại các khoản mục tiền tệ có gốc ngoại tệ	04		-	-
- Lãi, lỗ từ hoạt động đầu tư	05		(507.299.660)	(488.137.583)
- Chi phí lãi vay	06		635.512.649	1.878.581.940
- Các khoản điều chỉnh khác	07		-	-
3. Lợi nhuận từ hoạt động kinh doanh trước thay đổi vốn lưu động	08		159.464.432.217	119.720.951.478
- Tăng, giảm các khoản phải thu	09		(29.702.327.653)	10.817.454.040
- Tăng, giảm hàng tồn kho	10		13.074.653.242	8.779.875.760
- Tăng, giảm các khoản phải trả	11		(81.298.401.993)	(86.077.933.265)
- Tăng, giảm chi phí trả trước	12		26.051.395.970	(3.386.873.195)
- Tăng, giảm chứng khoán kinh doanh	13		-	-
- Tiền lãi vay đã trả	14		(635.512.649)	(1.878.581.940)
- Thuế thu nhập doanh nghiệp đã nộp	15	V.12	(18.350.184.130)	25.468.950.146
- Tiền thu khác từ hoạt động kinh doanh	16	V.17	67.400.000	-
- Tiền chi khác cho hoạt động kinh doanh	17	V.17	(9.890.194.938)	(91.921.826.279)
Lưu chuyển tiền thuần từ hoạt động kinh doanh	20		58.781.260.066	(18.477.983.255)
II. Lưu chuyển tiền từ hoạt động đầu tư				
1. Tiền chi để mua sắm, xây dựng tài sản cố định và các tài sản dài hạn khác	21	V.7	(20.223.242.059)	(9.703.510.386)
2. Tiền thu từ thanh lý, nhượng bán tài sản cố định và các tài sản dài hạn khác	22		28.728.000	1.940.909
3. Tiền chi cho vay, mua các công cụ nợ của đơn vị khác	23		-	-
4. Tiền thu hồi cho vay, bán lại các công cụ nợ của đơn vị khác	24		-	-
5. Tiền chi đầu tư góp vốn vào đơn vị khác	25		-	-
6. Tiền thu hồi đầu tư góp vốn vào đơn vị khác	26		-	2.939.600
7. Tiền thu lãi cho vay, cổ tức và lợi nhuận được chia	27	V.4	2.367.813.947	486.196.674
Lưu chuyển tiền thuần từ hoạt động đầu tư	30		(17.826.700.112)	(9.212.433.203)

N:02
C
TRÁCI
KIỂM T
V BINH

CÔNG TY CỔ PHẦN XÂY DỰNG VÀ SẢN XUẤT VẬT LIỆU BIÊN HÒA

Địa chỉ: K4/79C Nguyễn Tri Phương, Khu phố 3, phường Bửu Hòa, TP. Biên Hòa, tỉnh Đồng Nai, Việt Nam

BÁO CÁO TÀI CHÍNH GIỮA NIÊN ĐỘ

8 tháng đầu của năm tài chính kết thúc ngày 31 tháng 12 năm 2016

Báo cáo lưu chuyển tiền tệ giữa niên độ (tiếp theo)

CHỈ TIÊU	Mã số	Thuyết minh	Kỳ này	Kỳ trước
III. Lưu chuyển tiền từ hoạt động tài chính				
1. Tiền thu từ phát hành cổ phiếu, nhận vốn góp của chủ sở hữu	31		-	78.722.898.420
2. Tiền trả lại vốn góp cho các chủ sở hữu, mua lại cổ phiếu của doanh nghiệp đã phát hành	32		(153.900.000)	-
3. Tiền thu từ đi vay	33	V.16	1.600.000.000	79.243.055.627
4. Tiền trả nợ gốc vay	34	V.16	(37.345.184.257)	(83.057.765.684)
5. Tiền trả nợ gốc thuê tài chính	35		-	-
6. Cổ tức, lợi nhuận đã trả cho chủ sở hữu	36		-	-
<i>Lưu chuyển tiền thuần từ hoạt động tài chính</i>	40		<u>(35.899.084.257)</u>	<u>74.908.188.363</u>
Lưu chuyển tiền thuần trong kỳ	50		5.055.475.697	47.217.771.905
Tiền và tương đương tiền đầu năm	60		119.868.631.325	72.650.859.420
Ảnh hưởng của thay đổi tỷ giá hối đoái quy đổi ngoại tệ	61		-	-
Tiền và tương đương tiền cuối kỳ	70		<u>124.924.107.022</u>	<u>119.868.631.325</u>

Đồng nai, ngày 01 tháng 8 năm 2016

Đoàn Đặng Quỳnh Anh
Người lập

Phạm Quốc Thái
Kế toán trưởng



Huỳnh Kim Vũ
Giám đốc

0044
ÔNG
NHIỆM
OÀN V
&
T.P.I

CÔNG TY CỔ PHẦN XÂY DỰNG VÀ SẢN XUẤT VẬT LIỆU XÂY DỰNG BIÊN HÒA

Địa chỉ: K4/79C Nguyễn Tri Phương, Khu phố 3, phường Bửu Hòa, TP. Biên Hòa, tỉnh Đồng Nai, Việt Nam

BÁO CÁO TÀI CHÍNH GIỮA NIÊN ĐỘ

8 tháng đầu của năm tài chính kết thúc ngày 31 tháng 12 năm 2016

BẢN THUYẾT MINH BÁO CÁO TÀI CHÍNH GIỮA NIÊN ĐỘ

8 tháng đầu của năm tài chính kết thúc ngày 31 tháng 12 năm 2016

I. ĐẶC ĐIỂM HOẠT ĐỘNG

1. Hình thức sở hữu vốn

Công ty cổ phần xây dựng và sản xuất vật liệu xây dựng Biên Hòa (sau đây gọi tắt là “Công ty”) là công ty cổ phần.

2. Lĩnh vực kinh doanh

Lĩnh vực kinh doanh của Công ty là sản xuất, thương mại và dịch vụ.

3. Ngành nghề kinh doanh

Hoạt động kinh doanh chính của Công ty là: Sản xuất kinh doanh các loại vật liệu xây dựng: đá xây dựng, cát xây dựng, đất sét nguyên liệu sản xuất gạch ngói, đất sang lấp mặt bằng, đất cấp phối giao thông; Xây dựng các công trình giao thông, dân dụng, công nghiệp; Đại lý tiêu thụ các loại vật liệu xây dựng, trang trí nội thất cao cấp, phụ tùng và thiết bị cơ giới; Sản xuất bê tông nhựa nóng.

4. Chu kỳ sản xuất, kinh doanh thông thường

Chu kỳ sản xuất kinh doanh thông thường của Công ty không quá 12 tháng.

Chu kỳ sản xuất kinh doanh năm đầu tiên hoạt động dưới hình thức công ty cổ phần là 14 tháng (từ ngày 01 tháng 11 năm 2015 đến ngày 31 tháng 12 năm 2016).

5. Cấu trúc Công ty

Các Đơn vị trực thuộc không có tư cách pháp nhân

Tên đơn vị	Địa chỉ
Xí nghiệp công trình giao thông và xây dựng	KP4, đường Bùi Hữu Nghĩa, phường Tân Vạn, TP. Biên Hòa, tỉnh Đồng Nai, Việt Nam
Xí nghiệp kỹ thuật sửa chữa	Tổ 12, ấp Ông Hoàng, xã Thiệu Tân, huyện Vĩnh Cửu, tỉnh Đồng Nai, Việt Nam
Xí nghiệp khai thác đá	Tổ 12, ấp Ông Hoàng, xã Thiệu Tân, huyện Vĩnh Cửu, tỉnh Đồng Nai, Việt Nam
Xí nghiệp khai thác đá Tân Cang	Tổ 93, Đường Bùi Hữu Nghĩa, ấp Tân Mỹ, KP 5, phường Bửu Hòa, TP. Biên Hòa, tỉnh Đồng Nai, Việt Nam
Xí nghiệp khai thác đá Soklu	Km 07, Quốc lộ 20, Ấp Nguyễn Huệ 2, xã Quang Trung, huyện Thống Nhất, tỉnh Đồng Nai, Việt Nam
Xí nghiệp vận tải và cơ giới	K4/79C, đường Nguyễn Tri Phương, phường Bửu Hòa, TP. Biên Hòa, tỉnh Đồng Nai, Việt Nam
Trung tâm dịch vụ xây dựng và vật liệu xây dựng	Số 1, đường Nguyễn Ái Quốc, phường Quang Vinh, TP. Biên Hòa, tỉnh Đồng Nai, Việt Nam

9815-
TY
HỮU H
TƯ V
C
CH

CÔNG TY CỔ PHẦN XÂY DỰNG VÀ SẢN XUẤT VẬT LIỆU XÂY DỰNG BIÊN HÒA

Địa chỉ: K4/79C Nguyễn Tri Phương, Khu phố 3, phường Bửu Hòa, TP. Biên Hòa, tỉnh Đồng Nai, Việt Nam

BÁO CÁO TÀI CHÍNH GIỮA NIÊN ĐỘ

8 tháng đầu của năm tài chính kết thúc ngày 31 tháng 12 năm 2016

Bản thuyết minh Báo cáo tài chính giữa niên độ (tiếp theo)

Các địa điểm kinh doanh:

Tên địa điểm kinh doanh	Địa chỉ
Bến thủy nội địa Thanh Phú	Tổ 7, ấp Ông Hường, xã Thiện Tân, huyện Vĩnh Cửu, tỉnh Đồng Nai, Việt Nam
Bến thủy nội địa Thiện Tân	Tổ 1, ấp 6-7, xã Thiện Tân, huyện Vĩnh Cửu, tỉnh Đồng Nai, Việt Nam
Cảng vật liệu xây dựng Hóa An (Bến Phù Sa)	Tổ 24, ấp 2, xã Tân Hạnh, TP Biên Hòa, tỉnh Đồng Nai, Việt Nam

6. **Tuyên bố về khả năng so sánh thông tin trên Báo cáo tài chính**

Các số liệu tương ứng của kỳ trước không so sánh được với số liệu của kỳ này do theo điều 104 khoản 3 Thông tư số 200/2014/TT-BTC ngày 22 tháng 12 năm 2014 của Bộ Tài chính hướng dẫn Chế độ kế toán doanh nghiệp có quy định nguyên tắc lập và trình bày Báo cáo tài chính khi chuyển đổi hình thức sở hữu doanh nghiệp như sau: “Đối với Báo cáo Kết quả hoạt động kinh doanh và Báo cáo lưu chuyển tiền tệ: Số liệu kể từ thời điểm chuyển đổi đến cuối kỳ báo cáo đầu tiên được trình bày trong cột “Kỳ này”. Cột “kỳ trước” trình bày số liệu lũy kế kể từ đầu năm báo cáo đến thời điểm chuyển đổi hình thức sở hữu”.

7. **Nhân viên**

Tại ngày kết thúc kỳ kế toán Công ty có 765 nhân viên đang làm việc (số đầu kỳ là 773 nhân viên).

II. **NĂM TÀI CHÍNH, ĐƠN VỊ TIỀN TỆ SỬ DỤNG TRONG KẾ TOÁN**

1. **Năm tài chính**

Năm tài chính của Công ty bắt đầu từ ngày 01 tháng 01 và kết thúc vào ngày 31 tháng 12 hàng năm.

Năm tài chính này bắt đầu từ ngày 01 tháng 11 năm 2015 đến ngày 31 tháng 12 năm 2016 là năm tài chính đầu tiên Công ty hoạt động theo loại hình Công ty cổ phần.

2. **Đơn vị tiền tệ sử dụng trong kế toán**

Đơn vị tiền tệ sử dụng trong kế toán là Đồng Việt Nam (VND) do việc thu, chi chủ yếu được thực hiện bằng đơn vị tiền tệ VND.

III. **CHUẨN MỰC VÀ CHẾ ĐỘ KẾ TOÁN ÁP DỤNG**

1. **Chế độ kế toán áp dụng**

Công ty áp dụng các chuẩn mực kế toán, Chế độ kế toán doanh nghiệp Việt Nam được ban hành theo Thông tư số 200/2014/TT-BTC ngày 22 tháng 12 năm 2014 và các thông tư hướng dẫn thực hiện chuẩn mực kế toán của Bộ Tài chính trong việc lập và trình bày Báo cáo tài chính giữa niên độ.

2. **Tuyên bố về việc tuân thủ chuẩn mực kế toán và chế độ kế toán**

Ban Giám đốc đảm bảo đã tuân thủ yêu cầu của các chuẩn mực kế toán, Chế độ kế toán doanh nghiệp Việt Nam được ban hành theo Thông tư số 200/2014/TT-BTC ngày 22 tháng 12 năm 2014 cũng như các thông tư hướng dẫn thực hiện chuẩn mực kế toán của Bộ Tài chính trong việc lập và trình bày Báo cáo tài chính giữa niên độ.



CÔNG TY CỔ PHẦN XÂY DỰNG VÀ SẢN XUẤT VẬT LIỆU XÂY DỰNG BIÊN HÒA

Địa chỉ: K4/79C Nguyễn Tri Phương, Khu phố 3, phường Bửu Hòa, TP. Biên Hòa, tỉnh Đồng Nai, Việt Nam

BÁO CÁO TÀI CHÍNH GIỮA NIÊN ĐỘ

8 tháng đầu của năm tài chính kết thúc ngày 31 tháng 12 năm 2016

Bản thuyết minh Báo cáo tài chính giữa niên độ (tiếp theo)

IV. CÁC CHÍNH SÁCH KẾ TOÁN ÁP DỤNG

1. Cơ sở lập Báo cáo tài chính

Báo cáo tài chính được lập trên cơ sở kế toán dồn tích (trừ các thông tin liên quan đến các luồng tiền).

2. Tiền và các khoản tương đương tiền

Tiền bao gồm tiền mặt và tiền gửi ngân hàng không kỳ hạn. Các khoản tương đương tiền là các khoản đầu tư ngắn hạn có thời hạn thu hồi không quá 3 tháng kể từ ngày đầu tư, có khả năng chuyển đổi dễ dàng thành một lượng tiền xác định và không có rủi ro trong việc chuyển đổi thành tiền tại thời điểm báo cáo.

3. Các khoản đầu tư tài chính

Các khoản đầu tư nắm giữ đến ngày đáo hạn

Khoản đầu tư được phân loại là nắm giữ đến ngày đáo hạn khi Công ty có ý định và khả năng giữ đến ngày đáo hạn. Các khoản đầu tư nắm giữ đến ngày đáo hạn bao gồm: các khoản tiền gửi ngân hàng có kỳ hạn (bao gồm cả các loại tín phiếu, kỳ phiếu), trái phiếu, cổ phiếu ưu đãi bên phát hành bắt buộc phải mua lại tại một thời điểm nhất định trong tương lai và các khoản cho vay nắm giữ đến ngày đáo hạn với mục đích thu lãi hàng kỳ và các khoản đầu tư nắm giữ đến ngày đáo hạn khác.

Các khoản đầu tư nắm giữ đến ngày đáo hạn được ghi nhận ban đầu theo giá gốc bao gồm giá mua và các chi phí liên quan đến giao dịch mua các khoản đầu tư. Sau khi nhận ban đầu, các khoản đầu tư này được ghi nhận theo giá trị có thể thu hồi. Thu nhập lãi từ các khoản đầu tư nắm giữ đến ngày đáo hạn sau ngày mua được ghi nhận trên Báo cáo kết quả hoạt động kinh doanh trên cơ sở dự thu. Lãi được hưởng trước khi Công ty nắm giữ được ghi giảm trừ vào giá gốc tại thời điểm mua.

Khi có các bằng chứng chắc chắn cho thấy một phần hoặc toàn bộ khoản đầu tư có thể không thu hồi được và số tổn thất được xác định một cách đáng tin cậy thì tổn thất được ghi nhận vào chi phí tài chính trong kỳ và giảm trừ trực tiếp giá trị đầu tư.

Các khoản đầu tư vào công cụ vốn của đơn vị khác

Đầu tư vào công cụ vốn của đơn vị khác bao gồm các khoản đầu tư công cụ vốn nhưng Công ty không có quyền kiểm soát, đồng kiểm soát hoặc có ảnh hưởng đáng kể đối với bên được đầu tư.

Các khoản đầu tư vào công cụ vốn của đơn vị khác được ghi nhận ban đầu theo giá gốc, bao gồm giá mua hoặc khoản góp vốn cộng các chi phí trực tiếp liên quan đến hoạt động đầu tư. Cổ tức và lợi nhuận của các kỳ trước khi khoản đầu tư được mua được hạch toán giảm giá trị của chính khoản đầu tư đó. Cổ tức và lợi nhuận của các kỳ sau khi khoản đầu tư được mua được ghi nhận doanh thu. Cổ tức được nhận bằng cổ phiếu chỉ được theo dõi số lượng cổ phiếu tăng thêm, không ghi nhận giá trị cổ phiếu nhận được.

Dự phòng tổn thất cho các khoản đầu tư vào công cụ vốn của đơn vị khác được trích lập như sau:

- Đối với khoản đầu tư vào cổ phiếu niêm yết hoặc giá trị hợp lý khoản đầu tư được xác định tin cậy, việc lập dự phòng dựa trên giá trị thị trường của cổ phiếu.
- Đối với khoản đầu tư không xác định được giá trị hợp lý tại thời điểm báo cáo, việc lập dự phòng được thực hiện căn cứ vào khoản lỗ của bên được đầu tư với mức trích lập bằng chênh lệch giữa vốn góp thực tế của các bên tại đơn vị khác và vốn chủ sở hữu thực có nhân với tỷ lệ góp vốn của Công ty so với tổng số vốn góp thực tế của các bên tại đơn vị khác.



CÔNG TY CỔ PHẦN XÂY DỰNG VÀ SẢN XUẤT VẬT LIỆU XÂY DỰNG BIÊN HÒA

Địa chỉ: K4/79C Nguyễn Tri Phương, Khu phố 3, phường Bửu Hòa, TP. Biên Hòa, tỉnh Đồng Nai, Việt Nam

BÁO CÁO TÀI CHÍNH GIỮA NIÊN ĐỘ

8 tháng đầu của năm tài chính kết thúc ngày 31 tháng 12 năm 2016

Bản thuyết minh Báo cáo tài chính giữa niên độ (tiếp theo)

Tăng, giảm số dự phòng tổn thất đầu tư vào công cụ vốn của đơn vị khác cần phải trích lập tại ngày kết thúc kỳ kế toán được ghi nhận vào chi phí tài chính.

4. Các khoản phải thu

Các khoản nợ phải thu được trình bày theo giá trị ghi sổ trừ đi các khoản dự phòng phải thu khó đòi.

Việc phân loại các khoản phải thu là phải thu khách hàng, và phải thu khác được thực hiện theo nguyên tắc sau:

- Phải thu của khách hàng phản ánh các khoản phải thu mang tính chất thương mại phát sinh từ giao dịch có tính chất mua – bán giữa Công ty và người mua là đơn vị độc lập với Công ty.
- Phải thu khác phản ánh các khoản phải thu không có tính thương mại, không liên quan đến giao dịch mua – bán.

Dự phòng phải thu khó đòi được lập cho từng khoản nợ phải thu khó đòi căn cứ vào tuổi nợ quá hạn của các khoản nợ hoặc dự kiến mức tổn thất có thể xảy ra, cụ thể như sau:

- Đối với nợ phải thu quá hạn thanh toán:
 - 30% giá trị đối với khoản nợ phải thu quá hạn từ trên 6 tháng đến dưới 1 năm.
 - 50% giá trị đối với khoản nợ phải thu quá hạn từ 1 năm đến dưới 2 năm.
 - 70% giá trị đối với khoản nợ phải thu quá hạn từ 2 năm đến dưới 3 năm.
 - 100% giá trị đối với khoản nợ phải thu quá hạn từ 3 năm trở lên.
- Đối với nợ phải thu chưa quá hạn thanh toán nhưng khó có khả năng thu hồi: căn cứ vào dự kiến mức tổn thất để lập dự phòng.

Tăng, giảm số dự phòng nợ phải thu khó đòi cần phải trích lập tại ngày kết thúc kỳ kế toán được ghi nhận vào chi phí quản lý doanh nghiệp.

5. Hàng tồn kho

Hàng tồn kho được ghi nhận theo giá thấp hơn giữa giá gốc và giá trị thuần có thể thực hiện được.

Giá gốc hàng tồn kho được xác định như sau:

- Nguyên vật liệu: bao gồm chi phí mua và các chi phí liên quan trực tiếp khác phát sinh để có được hàng tồn kho ở địa điểm và trạng thái hiện tại.
- Thành phẩm, chi phí sản xuất kinh doanh dở dang: bao gồm chi phí nguyên vật liệu, nhân công trực tiếp và chi phí sản xuất chung có liên quan trực tiếp được phân bổ dựa trên mức độ hoạt động bình thường.

Giá xuất kho được tính theo phương pháp bình quân gia quyền và được hạch toán theo phương pháp kê khai thường xuyên.

Giá trị thuần có thể thực hiện được là giá bán ước tính của hàng tồn kho trong kỳ sản xuất, kinh doanh bình thường trừ chi phí ước tính để hoàn thành và chi phí ước tính cần thiết cho việc tiêu thụ chúng.

Dự phòng giảm giá hàng tồn kho được lập cho từng mặt hàng tồn kho có giá gốc lớn hơn giá trị thuần có thể thực hiện được. Tăng, giảm số dự phòng giảm giá hàng tồn kho cần phải trích lập tại ngày kết thúc kỳ kế toán được ghi nhận vào giá vốn hàng bán.

0300
CÔ
CH N
M TO
A
NH-

CÔNG TY CỔ PHẦN XÂY DỰNG VÀ SẢN XUẤT VẬT LIỆU XÂY DỰNG BIÊN HÒA

Địa chỉ: K4/79C Nguyễn Tri Phương, Khu phố 3, phường Bửu Hòa, TP. Biên Hòa, tỉnh Đồng Nai, Việt Nam

BÁO CÁO TÀI CHÍNH GIỮA NIÊN ĐỘ

8 tháng đầu của năm tài chính kết thúc ngày 31 tháng 12 năm 2016

Bản thuyết minh Báo cáo tài chính giữa niên độ (tiếp theo)

6. Chi phí trả trước

Chi phí trả trước bao gồm các chi phí thực tế đã phát sinh nhưng có liên quan đến kết quả hoạt động sản xuất kinh doanh của nhiều kỳ kế toán. Chi phí trả trước của Công ty bao gồm các chi phí sau:

Chi phí đền bù, thăm dò mỏ đá

Chi phí đền bù, thăm dò mỏ đá bao gồm các chi phí phát sinh cho việc khai thác, mở rộng mỏ đá được phân bổ vào chi phí trong năm theo phương pháp dựa trên sản lượng khai thác thực tế trong năm và Chi phí thuê mặt bằng phân bổ theo thời hạn thuê.

Lợi thế kinh doanh

Lợi thế kinh doanh được ghi nhận theo số liệu Biên bản xác định giá trị doanh nghiệp tại thời điểm ngày 31 tháng 12 năm 2014 của Công ty TNHH một thành viên xây dựng và sản xuất vật liệu xây dựng Biên Hòa. Lợi thế kinh doanh được phân bổ vào chi phí theo phương pháp đường thẳng trong 02 năm.

7. Tài sản thuê hoạt động

Thuê tài sản được phân loại là thuê hoạt động nếu phần lớn rủi ro và lợi ích gắn liền với quyền sở hữu tài sản thuộc về người cho thuê. Chi phí thuê hoạt động được phản ánh vào chi phí theo phương pháp đường thẳng cho suốt thời hạn thuê tài sản, không phụ thuộc vào phương thức thanh toán tiền thuê.

8. Tài sản cố định hữu hình

Tài sản cố định hữu hình được thể hiện theo nguyên giá trừ hao mòn lũy kế. Nguyên giá tài sản cố định hữu hình bao gồm toàn bộ các chi phí mà Công ty phải bỏ ra để có được tài sản cố định tính đến thời điểm đưa tài sản đó vào trạng thái sẵn sàng sử dụng. Các chi phí phát sinh sau ghi nhận ban đầu chỉ được ghi tăng nguyên giá tài sản cố định nếu các chi phí này chắc chắn làm tăng lợi ích kinh tế trong tương lai do sử dụng tài sản đó. Các chi phí phát sinh không thỏa mãn điều kiện trên được ghi nhận là chi phí sản xuất, kinh doanh trong kỳ.

Khi tài sản cố định hữu hình được bán hay thanh lý, nguyên giá và giá trị hao mòn lũy kế được xóa sổ và lãi, lỗ phát sinh do thanh lý được ghi nhận vào thu nhập hay chi phí trong kỳ.

Tài sản cố định hữu hình được khấu hao theo phương pháp đường thẳng dựa trên thời gian hữu dụng ước tính. Số năm khấu hao của các loại tài sản cố định hữu hình như sau:

<u>Loại tài sản cố định</u>	<u>Số năm</u>
Nhà cửa, vật kiến trúc	03 - 37
Máy móc và thiết bị	03 - 15
Phương tiện vận tải, truyền dẫn	03 - 09
Thiết bị, dụng cụ quản lý	03 - 07
Tài sản cố định hữu hình khác	03

9. Các khoản nợ phải trả và chi phí phải trả

Các khoản nợ phải trả và chi phí phải trả được ghi nhận cho số tiền phải trả trong tương lai liên quan đến hàng hóa và dịch vụ đã nhận được. Chi phí phải trả được ghi nhận dựa trên các ước tính hợp lý về số tiền phải trả.

CÔNG TY CỔ PHẦN XÂY DỰNG VÀ SẢN XUẤT VẬT LIỆU XÂY DỰNG BIÊN HÒA

Địa chỉ: K4/79C Nguyễn Tri Phương, Khu phố 3, phường Bửu Hòa, TP. Biên Hòa, tỉnh Đồng Nai, Việt Nam

BÁO CÁO TÀI CHÍNH GIỮA NIÊN ĐỘ

8 tháng đầu của năm tài chính kết thúc ngày 31 tháng 12 năm 2016

Bản thuyết minh Báo cáo tài chính giữa niên độ (tiếp theo)

Việc phân loại các khoản phải trả là phải trả người bán, chi phí phải trả và phải trả khác được thực hiện theo nguyên tắc sau:

- Phải trả người bán phản ánh các khoản phải trả mang tính chất thương mại phát sinh từ giao dịch mua hàng hóa, dịch vụ, tài sản và người bán là đơn vị độc lập với Công ty, bao gồm cả các khoản phải trả khi nhập khẩu thông qua người nhận ủy thác.
- Chi phí phải trả phản ánh các khoản phải trả cho hàng hóa, dịch vụ đã nhận được từ người bán hoặc đã cung cấp cho người mua nhưng chưa chi trả do chưa có hóa đơn hoặc chưa đủ hồ sơ, tài liệu kế toán và các khoản phải trả cho người lao động về tiền lương nghỉ phép, các khoản chi phí sản xuất, kinh doanh phải trích trước.
- Phải trả khác phản ánh các khoản phải trả không có tính thương mại, không liên quan đến giao dịch mua, bán, cung cấp hàng hóa dịch vụ.

10. **Vốn chủ sở hữu**

Vốn góp của chủ sở hữu

Vốn góp của chủ sở hữu được ghi nhận theo số vốn thực tế đã góp của các cổ đông.

Thặng dư vốn cổ phần

Thặng dư vốn cổ phần được ghi nhận theo số chênh lệch giữa giá phát hành và mệnh giá cổ phiếu khi phát hành lần đầu hoặc phát hành bổ sung, chênh lệch giữa giá tái phát hành và giá trị sổ sách của cổ phiếu quỹ và cấu phần vốn của trái phiếu chuyển đổi khi đáo hạn. Chi phí trực tiếp liên quan đến việc phát hành bổ sung cổ phiếu và tái phát hành cổ phiếu quỹ được ghi giảm thặng dư vốn cổ phần.

Cổ phiếu quỹ

Khi mua lại cổ phiếu do Công ty phát hành, khoản tiền trả bao gồm cả các chi phí liên quan đến giao dịch được ghi nhận là cổ phiếu quỹ và được phản ánh là một khoản giảm trừ trong vốn chủ sở hữu. Khi tái phát hành, chênh lệch giữa giá tái phát hành và giá sổ sách của cổ phiếu quỹ được ghi vào khoản mục “Thặng dư vốn cổ phần”.

11. **Phân phối lợi nhuận**

Lợi nhuận sau thuế thu nhập doanh nghiệp được phân phối cho các cổ đông sau khi đã trích lập các quỹ theo Điều lệ của Công ty cũng như các quy định của pháp luật và đã được Đại hội đồng cổ đông phê duyệt.

Việc phân phối lợi nhuận cho các cổ đông được cân nhắc đến các khoản mục phi tiền tệ nằm trong lợi nhuận sau thuế chưa phân phối có thể ảnh hưởng đến luồng tiền và khả năng chi trả cổ tức như lãi do đánh giá lại tài sản mang đi góp vốn, lãi do đánh giá lại các khoản mục tiền tệ, các công cụ tài chính và các khoản mục phi tiền tệ khác.

Cổ tức được ghi nhận là nợ phải trả khi được Đại hội đồng cổ đông phê duyệt.

12. **Ghi nhận doanh thu và thu nhập**

Doanh thu bán hàng hóa, thành phẩm

Doanh thu bán hàng hóa, thành phẩm được ghi nhận khi đồng thời thỏa mãn các điều kiện sau:

- Công ty đã chuyển giao phần lớn rủi ro và lợi ích gắn liền với quyền sở hữu sản phẩm hoặc hàng hóa cho người mua.
- Công ty không còn nắm giữ quyền quản lý hàng hóa như người sở hữu hàng hóa hoặc quyền kiểm soát hàng hóa.

CÔNG TY CỔ PHẦN XÂY DỰNG VÀ SẢN XUẤT VẬT LIỆU XÂY DỰNG BIÊN HÒA

Địa chỉ: K4/79C Nguyễn Tri Phương, Khu phố 3, phường Bửu Hòa, TP. Biên Hòa, tỉnh Đồng Nai, Việt Nam

BÁO CÁO TÀI CHÍNH GIỮA NIÊN ĐỘ

8 tháng đầu của năm tài chính kết thúc ngày 31 tháng 12 năm 2016

Bản thuyết minh Báo cáo tài chính giữa niên độ (tiếp theo)

14. Các khoản giảm trừ doanh thu

Các khoản giảm trừ doanh thu chỉ có hàng bán bị trả lại phát sinh cùng kỳ tiêu thụ sản phẩm được điều chỉnh giảm doanh thu của kỳ phát sinh.

Trường hợp sản phẩm đã tiêu thụ từ các năm trước, đến kỳ này mới phát sinh trả lại thì được ghi giảm doanh thu theo nguyên tắc:

- Nếu trả lại phát sinh trước thời điểm phát hành Báo cáo tài chính: ghi giảm doanh thu trên Báo cáo tài chính của kỳ này.
- Nếu trả lại phát sinh sau thời điểm phát hành Báo cáo tài chính: ghi giảm doanh thu trên Báo cáo tài chính của kỳ sau.

15. Chi phí đi vay

Chi phí đi vay bao gồm lãi tiền vay và các chi phí khác phát sinh liên quan trực tiếp đến các khoản vay.

Chi phí đi vay được ghi nhận vào chi phí khi phát sinh. Trường hợp chi phí đi vay liên quan trực tiếp đến việc đầu tư xây dựng hoặc sản xuất tài sản dở dang cần có một thời gian đủ dài (trên 12 tháng) để có thể đưa vào sử dụng theo mục đích định trước hoặc bán thì chi phí đi vay này được tính vào giá trị của tài sản đó. Đối với khoản vay riêng phục vụ việc xây dựng tài sản cố định, bất động sản đầu tư, lãi vay được vốn hóa kể cả khi thời gian xây dựng dưới 12 tháng. Các khoản thu nhập phát sinh từ việc đầu tư tạm thời các khoản vay được ghi giảm nguyên giá tài sản có liên quan.

Đối với các khoản vốn vay chung trong đó có sử dụng cho mục đích đầu tư xây dựng hoặc sản xuất tài sản dở dang thì chi phí đi vay vốn hóa được xác định theo tỷ lệ vốn hóa đối với chi phí lũy kế bình quân gia quyền phát sinh cho việc đầu tư xây dựng cơ bản hoặc sản xuất tài sản đó. Tỷ lệ vốn hóa được tính theo tỷ lệ lãi suất bình quân gia quyền của các khoản vay chưa trả trong kỳ, ngoại trừ các khoản vay riêng biệt phục vụ cho mục đích hình thành một tài sản cụ thể.

16. Các khoản chi phí

Chi phí là những khoản làm giảm lợi ích kinh tế được ghi nhận tại thời điểm giao dịch phát sinh hoặc khi có khả năng tương đối chắc chắn sẽ phát sinh trong tương lai không phân biệt đã chi tiền hay chưa.

Các khoản chi phí và khoản doanh thu do nó tạo ra phải được ghi nhận đồng thời theo nguyên tắc phù hợp. Trong trường hợp nguyên tắc phù hợp xung đột với nguyên tắc thận trọng, chi phí được ghi nhận căn cứ vào bản chất và qui định của các chuẩn mực kế toán để đảm bảo phản ánh giao dịch một cách trung thực, hợp lý.

17. Thuế thu nhập doanh nghiệp

Chi phí thuế thu nhập doanh nghiệp bao gồm thuế thu nhập hiện hành và thuế thu nhập hoãn lại.

Thuế thu nhập hiện hành

Thuế thu nhập hiện hành là khoản thuế được tính dựa trên thu nhập tính thuế. Thu nhập tính thuế chênh lệch so với lợi nhuận kế toán là do điều chỉnh các khoản chênh lệch tạm thời giữa thuế và kế toán, các chi phí không được trừ cũng như điều chỉnh các khoản thu nhập không phải chịu thuế và các khoản lỗ được chuyển.



CÔNG TY CỔ PHẦN XÂY DỰNG VÀ SẢN XUẤT VẬT LIỆU XÂY DỰNG BIÊN HÒA

Địa chỉ: K4/79C Nguyễn Tri Phương, Khu phố 3, phường Bửu Hòa, TP. Biên Hòa, tỉnh Đồng Nai, Việt Nam

BÁO CÁO TÀI CHÍNH GIỮA NIÊN ĐỘ

8 tháng đầu của năm tài chính kết thúc ngày 31 tháng 12 năm 2016

Bản thuyết minh Báo cáo tài chính giữa niên độ (tiếp theo)

Thuế thu nhập hoãn lại

Thuế thu nhập hoãn lại là khoản thuế thu nhập doanh nghiệp sẽ phải nộp hoặc sẽ được hoàn lại do chênh lệch tạm thời giữa giá trị ghi sổ của tài sản và nợ phải trả cho mục đích lập Báo cáo tài chính và cơ sở tính thuế thu nhập. Thuế thu nhập hoãn lại phải trả được ghi nhận cho tất cả các khoản chênh lệch tạm thời chịu thuế. Tài sản thuế thu nhập hoãn lại chỉ được ghi nhận khi chắc chắn trong tương lai sẽ có lợi nhuận tính thuế để sử dụng những chênh lệch tạm thời được khấu trừ này.

Giá trị ghi sổ của tài sản thuế thu nhập doanh nghiệp hoãn lại được xem xét lại vào ngày kết thúc kỳ kế toán và sẽ được ghi giảm đến mức đảm bảo chắc chắn có đủ lợi nhuận tính thuế cho phép lợi ích của một phần hoặc toàn bộ tài sản thuế thu nhập hoãn lại được sử dụng. Các tài sản thuế thu nhập doanh nghiệp hoãn lại chưa được ghi nhận trước đây được xem xét lại vào ngày kết thúc kỳ kế toán và được ghi nhận khi chắc chắn có đủ lợi nhuận tính thuế để có thể sử dụng các tài sản thuế thu nhập hoãn lại chưa ghi nhận này.

Tài sản thuế thu nhập hoãn lại và thuế thu nhập hoãn lại phải trả được xác định theo thuế suất dự tính sẽ áp dụng cho năm tài sản được thu hồi hay nợ phải trả được thanh toán dựa trên các mức thuế suất có hiệu lực tại ngày kết thúc kỳ kế toán. Thuế thu nhập hoãn lại được ghi nhận vào Báo cáo kết quả hoạt động kinh doanh và chỉ ghi trực tiếp vào vốn chủ sở hữu khi khoản thuế đó liên quan đến các khoản mục được ghi thẳng vào vốn chủ sở hữu.

Tài sản thuế thu nhập hoãn lại và nợ thuế thu nhập hoãn lại phải trả được bù trừ khi:

- Công ty có quyền hợp pháp được bù trừ giữa tài sản thuế thu nhập hiện hành với thuế thu nhập hiện hành phải nộp; và
- Các tài sản thuế thu nhập hoãn lại và thuế thu nhập hoãn lại phải trả này liên quan đến thuế thu nhập doanh nghiệp được quản lý bởi cùng một cơ quan thuế:
 - Đối với cùng một đơn vị chịu thuế; hoặc
 - Công ty dự định thanh toán thuế thu nhập hiện hành phải trả và tài sản thuế thu nhập hiện hành trên cơ sở thuần hoặc thu hồi tài sản đồng thời với việc thanh toán nợ phải trả trong từng kỳ tương lai khi các khoản trọng yếu của thuế thu nhập hoãn lại phải trả hoặc tài sản thuế thu nhập hoãn lại được thanh toán hoặc thu hồi.

18. Bên liên quan

Các bên được coi là liên quan nếu một bên có khả năng kiểm soát hoặc có ảnh hưởng đáng kể đối với bên kia trong việc ra quyết định các chính sách tài chính và hoạt động. Các bên cũng được xem là bên liên quan nếu cùng chịu sự kiểm soát chung hay chịu ảnh hưởng đáng kể chung.

Trong việc xem xét mối quan hệ của các bên liên quan, bản chất của mối quan hệ được chú trọng nhiều hơn hình thức pháp lý.

19. Báo cáo theo bộ phận

Bộ phận theo lĩnh vực kinh doanh là một phần có thể xác định riêng biệt tham gia vào quá trình sản xuất hoặc cung cấp sản phẩm, dịch vụ và có rủi ro và lợi ích kinh tế khác với các bộ phận kinh doanh khác.

Bộ phận theo khu vực địa lý là một phần có thể xác định riêng biệt tham gia vào quá trình sản xuất hoặc cung cấp sản phẩm, dịch vụ trong phạm vi một môi trường kinh tế cụ thể và có rủi ro và lợi ích kinh tế khác với các bộ phận kinh doanh trong các môi trường kinh tế khác.

CÔNG TY CỔ PHẦN XÂY DỰNG VÀ SẢN XUẤT VẬT LIỆU XÂY DỰNG BIÊN HÒA

Địa chỉ: K4/79C Nguyễn Tri Phương, Khu phố 3, phường Bửu Hòa, TP. Biên Hòa, tỉnh Đồng Nai, Việt Nam

BÁO CÁO TÀI CHÍNH GIỮA NIÊN ĐỘ

8 tháng đầu của năm tài chính kết thúc ngày 31 tháng 12 năm 2016

Bản thuyết minh Báo cáo tài chính giữa niên độ (tiếp theo)

20. Công cụ tài chính

Tài sản tài chính

Việc phân loại các tài sản tài chính này phụ thuộc vào bản chất và mục đích của tài sản tài chính và được quyết định tại thời điểm ghi nhận ban đầu. Các tài sản tài chính của Công ty gồm có tiền và các khoản tương đương tiền, các khoản phải thu khách hàng, phải thu khác, các công cụ tài chính được niêm yết và không được niêm yết.

Tại thời điểm ghi nhận ban đầu, các tài sản tài chính được ghi nhận theo giá gốc cộng các chi phí giao dịch có liên quan trực tiếp đến tài sản tài chính đó.

Nợ phải trả tài chính

Việc phân loại các khoản nợ tài chính phụ thuộc vào bản chất và mục đích của khoản nợ tài chính và được quyết định tại thời điểm ghi nhận ban đầu. Nợ phải trả tài chính của Công ty gồm các khoản phải trả người bán, vay và nợ, các khoản phải trả khác.

Tại thời điểm ghi nhận lần đầu, các khoản nợ phải trả tài chính được ghi nhận ban đầu theo giá gốc trừ các chi phí giao dịch có liên quan trực tiếp đến nợ phải trả tài chính đó.

Công cụ vốn chủ sở hữu

Công cụ vốn chủ sở hữu là hợp đồng chứng tỏ được những lợi ích còn lại về tài sản của Công ty sau khi trừ đi toàn bộ nghĩa vụ.

Bù trừ các công cụ tài chính

Các tài sản tài chính và nợ phải trả tài chính chỉ được bù trừ với nhau và trình bày giá trị thuần trên Bảng cân đối kế toán khi và chỉ khi Công ty:

- Có quyền hợp pháp để bù trừ giá trị đã được ghi nhận; và
- Có dự định thanh toán trên cơ sở thuần hoặc ghi nhận tài sản và thanh toán nợ phải trả cùng một thời điểm.

V. THÔNG TIN BỔ SUNG CHO CÁC KHOẢN MỤC TRÌNH BÀY TRONG BẢNG CÂN ĐỐI KẾ TOÁN GIỮA NIÊN ĐỘ

1. Tiền và các khoản tương đương tiền

	<u>Số cuối kỳ</u>	<u>Số đầu năm</u>
Tiền mặt	1.059.820.000	527.325.000
Tiền gửi ngân hàng không kỳ hạn	23.864.287.022	47.121.306.325
Các khoản tương đương tiền	100.000.000.000	72.220.000.000
<i>Tiền gửi ngân hàng có kỳ hạn gốc không quá 3 tháng</i>		
Cộng	<u>124.924.107.022</u>	<u>119.868.631.325</u>

CÔNG TY CỔ PHẦN XÂY DỰNG VÀ SẢN XUẤT VẬT LIỆU XÂY DỰNG BIÊN HÒA

Địa chỉ: K4/79C Nguyễn Tri Phương, Khu phố 3, phường Bửu Hòa, TP. Biên Hòa, tỉnh Đồng Nai, Việt Nam

BÁO CÁO TÀI CHÍNH GIỮA NIÊN ĐỘ

8 tháng đầu của năm tài chính kết thúc ngày 31 tháng 12 năm 2016

Bản thuyết minh Báo cáo tài chính giữa niên độ (tiếp theo)

2. Phải thu ngắn hạn của khách hàng

	<u>Số cuối kỳ</u>	<u>Số đầu năm</u>
<i>Phải thu các khách hàng khác</i>		
Công ty TNHH thương mại dịch vụ Hùng Tài	893.124.024	321.288.189
Công ty TNHH MTV đầu tư – xây dựng Hưng Hoàng Long	7.935.875	394.360.825
Công ty cổ phần bê tông Ngoại Thương	2.672.641.167	-
Công ty cổ phần xây dựng Phú Thành	2.217.560.534	-
Các khách hàng khác	11.545.308.552	1.839.916.206
Cộng	<u>17.336.570.152</u>	<u>2.555.565.220</u>

3. Trả trước cho người bán ngắn hạn

	<u>Số cuối kỳ</u>	<u>Số đầu năm</u>
<i>Trả trước cho người bán khác</i>		
Công ty cổ phần tư vấn Nam Khang	643.266.240	1.279.385.880
Công ty TNHH xuất nhập khẩu khai thác khoáng sản Gia Huy	1.815.000.000	-
Công ty cổ phần khoa học sản xuất mỏ	5.388.000.000	-
Các nhà cung cấp khác	2.026.761.024	206.260.000
Cộng	<u>9.873.027.264</u>	<u>1.485.645.880</u>

4. Phải thu ngắn hạn/dài hạn khác**4a. Phải thu ngắn hạn khác**

	<u>Số cuối kỳ</u>		<u>Số đầu năm</u>	
	<u>Giá trị</u>	<u>Dự phòng</u>	<u>Giá trị</u>	<u>Dự phòng</u>
<i>Phải thu các bên liên quan</i>				
Tổng Công ty công nghiệp thực phẩm Đồng Nai - Phải thu về cổ phần hóa	-	-	1.298.000.000	-
<i>Phải thu các tổ chức và cá nhân khác</i>				
Tạm ứng	1.570.116.432	-	947.564.701	-
Các khoản phải thu ngắn hạn khác	633.711.580	-	454.000.000	-
	936.404.852	-	493.564.701	-
Cộng	<u>1.570.116.432</u>	<u>-</u>	<u>2.245.564.701</u>	<u>-</u>

4b. Phải thu dài hạn khác

Khoản ký quỹ dài hạn.

5. Hàng tồn kho

	<u>Số cuối kỳ</u>		<u>Số đầu năm</u>	
	<u>Giá gốc</u>	<u>Dự phòng</u>	<u>Giá gốc</u>	<u>Dự phòng</u>
Nguyên liệu, vật liệu	82.882.026.321	-	92.860.377.040	-
Công cụ, dụng cụ	-	-	1.104.135.283	-
Chi phí sản xuất, kinh doanh dở dang	2.578.670.402	-	3.187.334.943	-
Thành phẩm	5.221.609.762	-	6.207.379.724	-
Hàng hóa	1.765.499.170	-	2.163.231.907	-
Cộng	<u>92.447.805.655</u>	<u>-</u>	<u>105.522.458.897</u>	<u>-</u>

815-C
 TY
 HỮU HẠ
 TƯ VẤN
 C
 CHỈ

CÔNG TY CỔ PHẦN XÂY DỰNG VÀ SẢN XUẤT VẬT LIỆU XÂY DỰNG BIÊN HÒA

Địa chỉ: K4/79C Nguyễn Tri Phương, Khu phố 3, phường Bửu Hòa, TP. Biên Hòa, tỉnh Đồng Nai, Việt Nam

BÁO CÁO TÀI CHÍNH GIỮA NIÊN ĐỘ

8 tháng đầu của năm tài chính kết thúc ngày 31 tháng 12 năm 2016

Bản thuyết minh Báo cáo tài chính giữa niên độ (tiếp theo)

6. Tài sản cố định hữu hình

	Nhà cửa, vật kiến trúc	Máy móc và thiết bị	Phương tiện vận tải, truyền dẫn	Thiết bị, dụng cụ quản lý	Tài sản cố định khác	Cộng
Nguyên giá						
Số đầu năm	51.227.859.882	342.148.133.663	61.524.185.885	3.813.188.609	115.000.000	458.828.368.039
Mua trong kỳ	-	895.171.574	5.450.650.909	-	-	6.345.822.483
Đầu tư xây dựng cơ bản hoàn thành	3.494.376.062	2.478.415.500	-	-	-	5.972.791.562
Thanh lý, nhượng bán	(1.298.583.166)	(1.067.866.019)	-	(370.087.610)	-	(2.736.536.795)
Số cuối kỳ	53.423.652.778	344.453.854.718	66.974.836.794	3.443.100.999	115.000.000	468.410.445.289
<i>Trong đó:</i>						
Đã khấu hao hết nhưng vẫn còn sử dụng	-	6.370.496.282	876.806.793	-	-	7.247.303.075
Chờ thanh lý	-	-	-	-	-	-
Giá trị hao mòn						
Số đầu năm	20.960.055.275	209.243.529.535	42.180.642.344	2.099.863.581	92.000.000	274.576.090.735
Khấu hao trong kỳ	2.152.491.157	19.282.252.824	3.866.237.594	268.347.537	5.111.112	25.574.440.224
Thanh lý, nhượng bán	(241.505.112)	(416.890.515)	-	(188.898.881)	-	(847.294.508)
Số cuối kỳ	22.871.041.320	228.108.891.844	46.046.879.938	2.179.312.237	97.111.112	299.303.236.451
Giá trị còn lại						
Số đầu năm	30.267.804.607	132.904.604.128	19.343.543.541	1.713.325.028	23.000.000	184.252.277.304
Số cuối kỳ	30.552.611.458	116.344.962.874	20.927.956.856	1.263.788.762	17.888.888	169.107.208.838
<i>Trong đó:</i>						
Tạm thời chưa sử dụng	-	-	-	-	-	-
Đang chờ thanh lý	-	-	-	-	-	-

Một số tài sản cố định hữu hình có nguyên giá và giá trị còn lại theo sổ sách lần lượt là 84.308.701.687 VND và 29.145.310.991 VND đã được thế chấp để đảm bảo cho các khoản vay Quỹ đầu tư phát triển tỉnh Đồng Nai, Ngân hàng thương mại cổ phần Công thương Việt Nam - Chi nhánh Đồng Nai và Ngân hàng thương mại cổ phần Ngoại thương Việt Nam - Chi nhánh Đồng Nai.

7. Chi phí xây dựng cơ bản dở dang

	Số đầu năm	Chi phí phát sinh trong kỳ	Kết chuyển vào TSCĐ trong kỳ	Số cuối kỳ
Mua sắm tài sản cố định	-	6.408.787.756	(6.345.822.483)	62.965.273
Xây dựng cơ bản dở dang	229.090.909	7.841.662.741	-	8.070.753.650
- Công trình nâng cấp Bến thủy nội địa Phù Sa (48m kê)	229.090.909	15.250.000	-	244.340.909
- Công trình nâng cấp máy xây số 6 (CT4)	-	6.185.296.371	-	6.185.296.371
- Các công trình khác	-	1.641.116.370	-	1.641.116.370
Sửa chữa lớn tài sản cố định	-	5.972.791.562	(5.972.791.562)	-
Cộng	229.090.909	20.223.242.059	(12.318.614.045)	8.133.718.923

8. Các khoản đầu tư tài chính

Các khoản đầu tư tài chính của Công ty chỉ có khoản đầu tư góp vốn vào đơn vị khác. Thông tin về các khoản đầu tư tài chính của Công ty như sau:



CÔNG TY CỔ PHẦN XÂY DỰNG VÀ SẢN XUẤT VẬT LIỆU XÂY DỰNG BIÊN HÒA

Địa chỉ: K4/79C Nguyễn Tri Phương, Khu phố 3, phường Bửu Hòa, TP. Biên Hòa, tỉnh Đồng Nai, Việt Nam

BÁO CÁO TÀI CHÍNH GIỮA NIÊN ĐỘ

8 tháng đầu của năm tài chính kết thúc ngày 31 tháng 12 năm 2016

Bản thuyết minh Báo cáo tài chính giữa niên độ (tiếp theo)

Theo Giấy chứng nhận đăng ký doanh nghiệp số 3602230574 ngày 09 tháng 8 năm 2011 do Sở Kế hoạch và Đầu tư tỉnh Đồng Nai cấp, Công ty đầu tư vào Công ty cổ phần phát triển đô thị Tam Phước 20.000.000.000 VND, tương đương 5% vốn điều lệ. Tại ngày kết thúc kỳ kế toán, Công ty đã đầu tư đủ vốn điều lệ (số đầu năm là 20.000.000.000 VND, tương đương 5% vốn điều lệ).

Giá trị hợp lý

Công ty chưa xác định giá trị hợp lý của các khoản đầu tư do chưa có hướng dẫn cụ thể về việc xác định giá trị hợp lý.

9. Chi phí trả trước dài hạn

	<u>Số cuối kỳ</u>	<u>Số đầu năm</u>
Chi phí đền bù mỏ Thạnh Phú	49.205.330.740	49.618.828.375
Chi phí đền bù mỏ Soklu 2, Soklu 5	10.168.733.433	9.496.871.528
Chi phí đền bù mỏ Tân Cang	76.552.369.416	77.816.401.807
Chi phí lập đề án thăm dò mỏ đá Đồi Chùa 1	-	42.831.395.029
Chi phí bồi thường mỏ Thiện Tân 2	40.102.489.967	17.419.986.022
Chi phí lập đề án, thăm dò, bồi thường đất mỏ đá Đồi Chùa 2	2.279.247.710	2.279.247.710
Lợi thế kinh doanh	7.860.825.064	11.791.237.592
Chi phí trả trước dài hạn khác	305.166.677	1.271.590.914
Cộng	<u>186.474.163.007</u>	<u>212.525.558.977</u>

10. Phải trả người bán ngắn hạn

10a. Phải trả người bán ngắn hạn

	<u>Số cuối kỳ</u>	<u>Số đầu năm</u>
<i>Phải trả các nhà cung cấp khác</i>		
Chi nhánh Công ty TNHH một thành viên công nghiệp hóa chất mỏ Nam Bộ - Micco	3.728.646.702	3.051.601.916
Công ty TNHH Nam Phong	2.855.113.140	4.163.413.760
Các nhà cung cấp khác	22.472.439.690	20.910.141.160
Cộng	<u>29.056.199.532</u>	<u>28.125.156.836</u>

10b. Nợ quá hạn chưa thanh toán

Công ty không có nợ quá hạn chưa thanh toán.

11. Người mua trả tiền trước ngắn hạn

	<u>Số cuối kỳ</u>	<u>Số đầu năm</u>
<i>Trả trước của các khách hàng khác</i>		
Công ty TNHH Hiếu Thảo Thuận	528.534.932	772.950.169
Công ty TNHH một thành viên Xuân Đào	383.009.088	-
Ông Lê Văn Hưng	583.623.612	48.267.648
Ông Phạm Hữu Trí	555.762.636	472.522.050
Các khách hàng khác	6.066.438.292	9.218.420.054
Cộng	<u>8.117.368.560</u>	<u>10.512.159.921</u>



CÔNG TY CỔ PHẦN XÂY DỰNG VÀ SẢN XUẤT VẬT LIỆU XÂY DỰNG BIÊN HÒA

Địa chỉ: K4/79C Nguyễn Tri Phương, Khu phố 3, phường Bửu Hòa, TP. Biên Hòa, tỉnh Đồng Nai, Việt Nam

BÁO CÁO TÀI CHÍNH GIỮA NIÊN ĐỘ

8 tháng đầu của năm tài chính kết thúc ngày 31 tháng 12 năm 2016

Bản thuyết minh Báo cáo tài chính giữa niên độ (tiếp theo)

12. Thuế và các khoản phải nộp Nhà nước

	Số đầu năm		Số phát sinh trong kỳ		Số cuối kỳ	
	Phải nộp	Phải thu	Số phải nộp	Số đã thực nộp	Phải nộp	Phải thu
Thuế GTGT hàng bán nội địa	4.910.229.028	-	42.675.304.639	(42.679.119.122)	4.906.414.545	-
Thuế thu nhập doanh nghiệp	2.371.265.110	-	27.590.707.847	(18.350.184.130)	11.611.788.827	-
Thuế thu nhập cá nhân	9.737.399.089	-	(4.589.304.076)	(9.825.694.376)	-	4.677.599.363
Thuế tài nguyên	3.668.269.330	-	28.241.731.486	(28.411.823.897)	3.498.176.919	-
Tiền thuê đất	3.499.981	-	4.107.130.969	(4.507.926.590)	-	397.295.640
Thuế đất phi nông nghiệp	30.874.208	-	61.022.242	(164.167.786)	-	72.271.336
Phí bảo vệ môi trường	2.187.316.480	-	16.561.291.815	(16.492.779.600)	2.255.828.695	-
Phí cấp quyền khai thác	25.311.250.337	-	20.802.396.664	(50.887.752.227)	-	4.774.105.226
Các loại thuế khác	-	-	9.000.000	(9.000.000)	-	-
Cộng	48.220.103.563	-	135.459.281.586	(171.328.447.728)	22.272.208.986	9.921.271.565

Thuế giá trị gia tăng

Công ty nộp thuế giá trị gia tăng theo phương pháp khấu trừ. Thuế suất thuế giá trị gia tăng như sau:

- Nước 05%
- Sản phẩm khác 10%

Thuế xuất, nhập khẩu

Công ty kê khai và nộp theo thông báo của Hải quan.

Thuế thu nhập doanh nghiệp

Công ty phải nộp thuế thu nhập doanh nghiệp cho các khoản thu nhập tính thuế với thuế suất như sau (kỳ trước thuế suất là 22%):

- Tháng 11 và tháng 12 của năm 2016 22%
- Tháng 1 đến tháng 6 của năm 2016 20%

Thuế thu nhập doanh nghiệp phải nộp trong kỳ được dự tính như sau:

	Kỳ này	Kỳ trước
Tổng lợi nhuận kế toán trước thuế	133.761.779.004	93.355.812.849
Các khoản điều chỉnh tăng, giảm lợi nhuận kế toán để xác định lợi nhuận chịu thuế thu nhập doanh nghiệp:		
- Các khoản điều chỉnh tăng	261.247.910	121.755.538
- Các khoản điều chỉnh giảm	-	-
Thu nhập tính thuế	134.023.026.914	93.477.568.387
Thuế suất thuế thu nhập doanh nghiệp	22% và 20%	22%
Thuế thu nhập doanh nghiệp phải nộp theo thuế suất phổ thông	27.590.707.847	20.565.065.045
Điều chỉnh thuế thu nhập doanh nghiệp phải nộp theo quyết toán thuế	-	66.504.814
Thuế thu nhập doanh nghiệp còn phải nộp	27.590.707.847	20.631.569.859

CÔNG TY CỔ PHẦN XÂY DỰNG VÀ SẢN XUẤT VẬT LIỆU XÂY DỰNG BIÊN HÒA

Địa chỉ: K4/79C Nguyễn Tri Phương, Khu phố 3, phường Bửu Hòa, TP. Biên Hòa, tỉnh Đồng Nai, Việt Nam

BÁO CÁO TÀI CHÍNH GIỮA NIÊN ĐỘ

8 tháng đầu của năm tài chính kết thúc ngày 31 tháng 12 năm 2016

Bản thuyết minh Báo cáo tài chính giữa niên độ (tiếp theo)

Việc xác định thuế thu nhập doanh nghiệp phải nộp của Công ty được căn cứ vào các qui định hiện hành về thuế. Tuy nhiên, những qui định này thay đổi theo từng thời kỳ và các qui định về thuế đối với nhiều loại giao dịch khác nhau có thể được giải thích theo nhiều cách khác nhau. Do vậy số thuế được trình bày trên Báo cáo tài chính giữa niên độ có thể sẽ thay đổi khi cơ quan thuế kiểm tra.

Thuế tài nguyên

Công ty nộp thuế tài nguyên cho hoạt động khai thác theo Thông tư số 152/2015/TT-BTC ngày 02 tháng 10 năm 2015 hướng dẫn về thuế tài nguyên với đơn giá tính thuế tài nguyên bằng giá bán sản phẩm Công nghiệp trừ chi phí chế biến phát sinh giai đoạn từ sản phẩm tài nguyên thành sản phẩm Công nghiệp (nhưng không được thấp hơn giá tính thuế do Ủy ban Nhân dân tỉnh quy định) với thuế suất là 7%.

Tiền thuê đất

Công ty nộp tiền thuê đất theo thông báo của cơ quan thuế đối với diện tích và đơn giá thuê đất theo Quyết định cho thuê đất và hợp đồng cho thuê đất. Đối với các hợp đồng thuê đất có giá thuê đất đã hết thời gian ổn định nhưng chưa được cơ quan chức năng của tỉnh xem xét điều chỉnh và thông báo cho Công ty thực hiện thì Công ty tạm nộp theo giá thuê đất cũ. Cục thuế Đồng Nai đã có Công văn số 2368/CT-QLCKTTĐ ngày 05 tháng 4 năm 2016 gửi Sở Tài nguyên và Môi trường tỉnh Đồng Nai đề nghị cung cấp thông tin về vị trí lô đất của các hợp đồng thuê đất có giá thuê đất đã hết thời gian ổn định trên để cơ quan thuế xác định đơn giá và số tiền thuê đất mới.

Hiện Sở Tài nguyên và Môi trường tỉnh Đồng Nai có Công văn số 2078/STNMT-QH trình Ủy ban nhân dân tỉnh Đồng Nai v/v phương án sử dụng đất của Công ty TNHH MTV Xây dựng và Sản xuất vật liệu Xây dựng Biên Hòa sau khi cổ phần hóa.

Phí cấp quyền khai thác

Công ty đã nộp giá trị thu tiền cấp quyền khai thác khoáng sản đối với các mỏ đá xây dựng theo Quyết định của Ủy ban Nhân dân tỉnh Đồng Nai.

Theo Nghị định số 203/2013/NĐ-CP ngày 28 tháng 11 năm 2013 của Chính phủ quy định về phương pháp tính, mức thu tiền cấp quyền khai thác khoáng sản của các tổ chức, cá nhân được cấp Giấy phép khai thác không thông qua đấu giá quyền khai thác khoáng sản, các doanh nghiệp khai thác khoáng sản phải nộp tiền cấp quyền khai thác khoáng sản từ tháng 7 năm 2011.

Hiện tại theo Chi thị 723/TTg-KTN ngày 21 tháng 5 năm 2014 của Thủ tướng Chính phủ về việc tháo gỡ một số vấn đề vướng mắc trong lĩnh vực địa chất khoáng sản, Ủy ban thường vụ Quốc hội xem xét việc hồi tố thu tiền cấp quyền khai thác khoáng sản trong thời gian từ ngày 01 tháng 7 năm 2011 đến 20 tháng 01 năm 2014, trong khoảng thời gian Ủy ban thường vụ Quốc hội chưa có ý kiến, đồng ý chưa thu tiền cấp quyền khai thác khoáng sản đối với trữ lượng khai thác từ ngày 01 tháng 7 năm 2011 đến ngày 31 tháng 12 năm 2013. Do đó Công ty chưa ghi nhận phí cấp quyền khai thác trong khoảng thời gian này.

Phí bảo vệ môi trường

Công ty phải nộp phí bảo vệ môi trường theo Nghị định số 12/2016/NĐ-CP ngày 19 tháng 02 năm 2016 về phí bảo vệ môi trường đối với khai thác khoáng sản với đơn giá như sau:

	(VND/m ³)	(VND/tấn)
- Đất gạch	2.100	-
- Đất phún	1.575	-
- Đá nguyên liệu	-	2.100

CÔNG TY CỔ PHẦN XÂY DỰNG VÀ SẢN XUẤT VẬT LIỆU XÂY DỰNG BIÊN HÒA

Địa chỉ: K4/79C Nguyễn Tri Phương, Khu phố 3, phường Bửu Hòa, TP. Biên Hòa, tỉnh Đồng Nai, Việt Nam

BÁO CÁO TÀI CHÍNH GIỮA NIÊN ĐỘ

8 tháng đầu của năm tài chính kết thúc ngày 31 tháng 12 năm 2016

Bản thuyết minh Báo cáo tài chính giữa niên độ (tiếp theo)

Thuế nhà đất

Tiền thuê đất được nộp theo thông báo của cơ quan thuế.

Các loại thuế khác

Công ty kê khai và nộp theo qui định.

13. Phải trả người lao động

Số dư cuối kỳ là quỹ tiền lương còn phải trả người lao động.

14. Chi phí phải trả ngắn hạn

	<u>Số cuối kỳ</u>	<u>Số đầu năm</u>
Phải trả các tổ chức khác		
Chi phí duy tu sửa chữa đường	-	3.454.545.455
Các chi phí phải trả ngắn hạn khác	127.300.000	80.000.000
Cộng	<u>127.300.000</u>	<u>3.534.545.455</u>

15. Phải trả ngắn hạn khác**15a. Phải trả ngắn hạn khác**

	<u>Số cuối kỳ</u>	<u>Số đầu năm</u>
Phải trả các bên liên quan	<u>1.153.606.578</u>	<u>41.873.228.199</u>
Tổng Công ty công nghiệp thực phẩm Đồng Nai		
- Phải trả về cổ phần hóa	-	1.315.732.947
- Lợi nhuận và các quỹ phải nộp	1.153.606.578	40.557.495.252
Phải trả các đơn vị và cá nhân khác	<u>8.856.194.642</u>	<u>5.522.016.495</u>
Bảo hiểm xã hội, bảo hiểm y tế, bảo hiểm thất nghiệp và kinh phí công đoàn	(92.988.590)	288.304.696
Thuế Thu nhập cá nhân nộp thừa phải trả	7.322.308.666	
Các khoản phải trả ngắn hạn khác	1.626.874.566	5.233.711.799
Cộng	<u>10.009.801.220</u>	<u>47.395.244.694</u>

15b. Nợ quá hạn chưa thanh toán

Công ty không có nợ quá hạn chưa thanh toán.

16. Vay ngắn hạn

	<u>Số cuối kỳ</u>	<u>Số đầu năm</u>
Vay ngắn hạn phải trả các tổ chức và cá nhân khác		
Vay ngắn hạn ngân hàng	-	35.745.184.257
Vay Ngân hàng thương mại cổ phần Công thương Việt Nam	-	30.345.831.496
Vay Ngân hàng thương mại cổ phần Ngoại thương Việt Nam	-	5.399.352.761
Vay ngắn hạn các cá nhân		
Vay Bà Nguyễn Thị Tư ⁽ⁱ⁾	500.000.000	800.000.000
Vay Bà Huỳnh Huy Anh Thư ⁽ⁱⁱ⁾	-	400.000.000
Vay Ông Huỳnh Quang Hòa ⁽ⁱⁱⁱ⁾	700.000.000	
Cộng	<u>1.200.000.000</u>	<u>36.945.184.257</u>

Công ty có khả năng trả được các khoản vay ngắn hạn.

15-
TY
HUUH
TUV
C
500

CÔNG TY CỔ PHẦN XÂY DỰNG VÀ SẢN XUẤT VẬT LIỆU XÂY DỰNG BIÊN HÒA

Địa chỉ: K4/79C Nguyễn Tri Phương, Khu phố 3, phường Bửu Hòa, TP. Biên Hòa, tỉnh Đồng Nai, Việt Nam

BÁO CÁO TÀI CHÍNH GIỮA NIÊN ĐỘ

8 tháng đầu của năm tài chính kết thúc ngày 31 tháng 12 năm 2016

Bản thuyết minh Báo cáo tài chính giữa niên độ (tiếp theo)

- (i) Khoản vay Bà Nguyễn Thị Tư để phục vụ hoạt động sản xuất kinh doanh với lãi suất 0,8%/tháng, thời hạn vay 12 tháng, gia hạn hàng năm.
- (ii) Khoản vay Bà Huỳnh Huy Anh Thư để phục vụ hoạt động sản xuất kinh doanh với lãi suất 0,8%/tháng, thời hạn vay 12 tháng, gia hạn hàng năm.
- (iii) Khoản vay Ông Huỳnh Quang Hòa để phục vụ hoạt động sản xuất kinh doanh với lãi suất 0,8%/tháng, thời hạn vay 12 tháng, gia hạn hàng năm.

Chi tiết số phát sinh về các khoản vay ngắn hạn trong kỳ như sau:

	Số đầu năm	Số tiền vay phát sinh trong kỳ	Số tiền vay đã trả trong kỳ	Số cuối kỳ
Vay ngắn hạn ngân hàng	35.745.184.257	-	(35.745.184.257)	-
Vay ngắn hạn các cá nhân khác	1.200.000.000	1.600.000.000	(1.600.000.000)	1.200.000.000
Cộng	36.945.184.257	1.600.000.000	(37.345.184.257)	1.200.000.000

17. Quỹ khen thưởng, phúc lợi

	Số đầu năm	Tăng do trích lập từ lợi nhuận	Tăng khác	Chi quỹ trong kỳ	Số cuối kỳ
Quỹ khen thưởng	14.060.947.870	2.031.958.847	67.400.000	(9.144.450.000)	7.015.856.717
Quỹ phúc lợi	6.819.041.071	1.015.979.423	-	(220.218.936)	7.614.801.558
Quỹ thưởng Ban quản lý, điều hành	238.526.002	609.587.654	-	(525.526.002)	322.587.654
Cộng	21.118.514.943	3.657.525.924	67.400.000	(9.890.194.938)	14.953.245.929

18. Vốn chủ sở hữu**Bảng đối chiếu biến động của vốn chủ sở hữu**

Thông tin về biến động của vốn chủ sở hữu được trình bày ở Phụ lục 01 đính kèm.

18a. Chi tiết vốn góp của chủ sở hữu

	Số cuối kỳ	Số đầu năm
Tổng Công Công nghiệp Thực phẩm Đồng Nai	316.770.000.000	316.770.000.000
Công ty Cổ phần đầu tư xây dựng Tuấn Lộc	45.000.000.000	45.000.000.000
Các cổ đông khác	88.230.000.000	88.230.000.000
Cộng	450.000.000.000	450.000.000.000

18b. Cổ phiếu

	Số cuối kỳ	Số đầu năm
Số lượng cổ phiếu đăng ký phát hành	45.000.000	45.000.000
Số lượng cổ phiếu đã phát hành	45.000.000	45.000.000
- Cổ phiếu phổ thông	45.000.000	45.000.000
- Cổ phiếu ưu đãi	-	-
Số lượng cổ phiếu được mua lại	9.000	-
- Cổ phiếu phổ thông	9.000	-
- Cổ phiếu ưu đãi	-	-
Số lượng cổ phiếu đang lưu hành	44.991.000	45.000.000
- Cổ phiếu phổ thông	44.991.000	45.000.000
- Cổ phiếu ưu đãi	-	-

Mệnh giá cổ phiếu đang lưu hành: 10.000 VND.

CÔNG TY CỔ PHẦN XÂY DỰNG VÀ SẢN XUẤT VẬT LIỆU XÂY DỰNG BIÊN HÒA

Địa chỉ: K4/79C Nguyễn Tri Phương, Khu phố 3, phường Bửu Hòa, TP. Biên Hòa, tỉnh Đồng Nai, Việt Nam

BÁO CÁO TÀI CHÍNH GIỮA NIÊN ĐỘ

8 tháng đầu của năm tài chính kết thúc ngày 31 tháng 12 năm 2016

Bản thuyết minh Báo cáo tài chính giữa niên độ (tiếp theo)

18c. Phân phối lợi nhuận

Trong kỳ, theo Nghị Quyết Hội đồng quản trị số 02/NQ-HĐQT ngày 19 tháng 11 năm 2015 đã quyết định phân phối lợi nhuận năm 2015 như sau:

	<u>Số tiền (VND)</u>
• Trích quỹ đầu tư phát triển	: 4.571.907.405
• Trích quỹ khen thưởng, phúc lợi	: 3.047.938.270
• Thương ban điều hành	: 609.587.654

19. Các khoản mục ngoài Bảng cân đối kế toán

Tài sản thuê ngoài

Tổng số tiền thuê tối thiểu trong tương lai của các hợp đồng thuê hoạt động tài sản không thể hủy ngang theo các thời hạn như sau:

	<u>Kỳ này</u>	<u>Kỳ trước</u>
Từ 1 năm trở xuống	6.740.475.770	6.878.266.588
Trên 1 năm đến 5 năm	22.532.005.812	23.232.767.316
Trên 5 năm	31.836.882.902	40.422.631.589
Cộng	<u>61.109.364.484</u>	<u>70.533.665.493</u>

Công ty thuê đất dưới hình thức thuê hoạt động. Các hợp đồng thuê có hiệu lực trong khoảng từ năm 2015 đến năm 2047 và có khả năng được gia hạn thêm. Chi phí thuê được điều chỉnh tăng lên hàng năm theo giá thuê trên thị trường.

VI. THÔNG TIN BỔ SUNG CHO CÁC KHOẢN MỤC TRÌNH BÀY TRONG BÁO CÁO KẾT QUẢ HOẠT ĐỘNG KINH DOANH GIỮA NIÊN ĐỘ

1. Doanh thu bán hàng và cung cấp dịch vụ

1a. Tổng doanh thu

	<u>Kỳ này</u>	<u>Kỳ trước</u>
Doanh thu bán đất, đá	500.169.080.560	563.039.403.056
Doanh thu xây dựng	-	3.928.795.455
Doanh thu bán hàng hóa	124.525.689.070	121.411.303.659
Doanh thu khác	76.834.381.136	39.733.324.598
Cộng	<u>701.529.150.766</u>	<u>728.112.826.768</u>

1b. Doanh thu bán hàng và cung cấp dịch vụ cho các bên liên quan

Công ty không phát sinh giao dịch bán hàng và cung cấp dịch vụ cho các bên liên quan.

2. Các khoản giảm trừ doanh thu

Khoản hàng bán bị trả lại.

3. Giá vốn hàng bán

	<u>Kỳ này</u>	<u>Kỳ trước</u>
Giá vốn bán đất, đá	397.578.637.752	456.337.235.003
Giá vốn xây dựng	-	2.279.533.653
Giá vốn bán hàng hóa	110.108.313.779	95.482.067.662
Giá vốn khác	16.367.337.463	37.009.999.372
Cộng	<u>524.054.288.994</u>	<u>591.108.835.690</u>



CÔNG TY CỔ PHẦN XÂY DỰNG VÀ SẢN XUẤT VẬT LIỆU XÂY DỰNG BIÊN HÒA

Địa chỉ: K4/79C Nguyễn Tri Phương, Khu phố 3, phường Bửu Hòa, TP. Biên Hòa, tỉnh Đồng Nai, Việt Nam

BÁO CÁO TÀI CHÍNH GIỮA NIÊN ĐỘ

8 tháng đầu của năm tài chính kết thúc ngày 31 tháng 12 năm 2016

Bản thuyết minh Báo cáo tài chính giữa niên độ (tiếp theo)**4. Doanh thu hoạt động tài chính**

	<u>Kỳ này</u>	<u>Kỳ trước</u>
Lãi tiền gửi có kỳ hạn	2.367.813.947	486.196.674
Lãi tiền gửi không kỳ hạn	52.718.198	356.782.489
Lãi từ khoản ký quỹ bảo vệ môi trường		41.278.000
Doanh thu hoạt động tài chính khác	-	400
Cộng	<u>2.420.532.145</u>	<u>884.257.563</u>

5. Chi phí bán hàng

	<u>Kỳ này</u>	<u>Kỳ trước</u>
Chi phí cho nhân viên	4.123.027.924	3.111.750.752
Chi phí vật liệu, bao bì, công cụ, đồ dùng	974.237.285	1.031.220.580
Chi phí khấu hao tài sản cố định	397.544.715	372.900.929
Chi phí vận chuyển, gia công	4.308.640.612	4.493.077.247
Các chi phí khác	1.042.001.118	2.013.169.824
Cộng	<u>10.845.451.654</u>	<u>11.022.119.332</u>

6. Chi phí quản lý doanh nghiệp

	<u>Kỳ này</u>	<u>Kỳ trước</u>
Chi phí cho nhân viên	15.266.926.442	22.312.238.390
Chi phí vật liệu quản lý, đồ dùng văn phòng	1.195.610.096	1.944.245.218
Chi phí khấu hao tài sản cố định	616.998.604	413.372.493
Phân bổ lợi thế kinh doanh	3.930.412.528	-
Chi phí sửa chữa, duy tu đường	8.756.560.510	3.454.545.455
Chi phí điện, nước, điện thoại	796.529.658	2.235.680.658
Chi phí công tác	1.360.500.308	1.818.484.942
Các chi phí khác	3.301.243.482	2.805.266.008
Cộng	<u>35.224.781.628</u>	<u>34.983.833.164</u>

7. Thu nhập khác

	<u>Kỳ này</u>	<u>Kỳ trước</u>
Lãi thanh lý, nhượng bán tài sản cố định hữu hình	287.280.000	1.940.909
Thu nhập từ bán phế liệu	396.759.886	1.936.960.072
Thu nhập sửa chữa, duy tu đường	-	1.330.030.904
Thừa kiểm kê	179.126.491	135.385.064
Thu nhập khác	197.064.994	322.601.602
Cộng	<u>1.060.231.371</u>	<u>3.726.918.551</u>

8. Chi phí sản xuất kinh doanh theo yếu tố

	<u>Kỳ này</u>	<u>Kỳ trước</u>
Chi phí nguyên liệu, vật liệu	144.018.372.936	119.452.623.330
Chi phí nhân công	83.484.527.115	110.798.421.584
Chi phí khấu hao tài sản cố định	25.574.440.224	24.974.743.840
Chi phí dịch vụ mua ngoài	248.889.564.306	285.840.595.116
Chi phí khác	52.296.994.411	55.893.117.014
Cộng	<u>554.263.898.992</u>	<u>596.959.500.884</u>

CÔNG TY CỔ PHẦN XÂY DỰNG VÀ SẢN XUẤT VẬT LIỆU XÂY DỰNG BIÊN HÒA

Địa chỉ: K4/79C Nguyễn Tri Phương, Khu phố 3, phường Bửu Hòa, TP. Biên Hòa, tỉnh Đồng Nai, Việt Nam

BÁO CÁO TÀI CHÍNH GIỮA NIÊN ĐỘ

8 tháng đầu của năm tài chính kết thúc ngày 31 tháng 12 năm 2016

Bản thuyết minh Báo cáo tài chính giữa niên độ (tiếp theo)

9. Lãi trên cổ phiếu

9a. Lãi cơ bản/suy giảm trên cổ phiếu

	<u>Kỳ này</u>
Lợi nhuận kế toán sau thuế thu nhập doanh nghiệp	106.171.071.157
Các khoản điều chỉnh tăng, giảm lợi nhuận kế toán để xác định lợi nhuận phân bổ cho cổ đông sở hữu cổ phiếu phổ thông	
- Trích quỹ khen thưởng, phúc lợi	(3.047.938.270)
- Thưởng ban điều hành	(609.587.654)
Lợi nhuận tính lãi cơ bản trên cổ phiếu	<u>102.513.545.233</u>
Số lượng bình quân gia quyền của cổ phiếu phổ thông đang lưu hành trong kỳ	<u>44.995.852</u>
Lãi cơ bản/suy giảm trên cổ phiếu	<u>2.278</u>

Cổ phiếu phổ thông đang lưu hành bình quân trong kỳ được tính như sau:

	<u>Kỳ này</u>
Cổ phiếu phổ thông đang lưu hành đầu năm	45.000.000
Ảnh hưởng của cổ phiếu phổ thông mua lại	(4.148)
Cổ phiếu phổ thông đang lưu hành bình quân trong kỳ	<u>44.995.852</u>

VII. NHỮNG THÔNG TIN KHÁC

1. Giao dịch và số dư với các bên liên quan

Các bên liên quan với Công ty bao gồm: các thành viên quản lý chủ chốt, các cá nhân có liên quan với các thành viên quản lý chủ chốt và các bên liên quan khác.

1a. Giao dịch và số dư với các thành viên quản lý chủ chốt và các cá nhân có liên quan với các thành viên quản lý chủ chốt

Các thành viên quản lý chủ chốt gồm: Hội đồng thành viên và các thành viên Ban điều hành. Các cá nhân có liên quan với các thành viên quản lý chủ chốt là các thành viên mật thiết trong gia đình các thành viên quản lý chủ chốt.

Công ty không phát sinh giao dịch bán hàng và cung cấp dịch vụ cũng như các giao dịch khác với các thành viên quản lý chủ chốt và các cá nhân có liên quan với các thành viên quản lý chủ chốt.

Công nợ với các thành viên quản lý chủ chốt và các cá nhân có liên quan với các thành viên quản lý chủ chốt

Tại ngày kết thúc kỳ kế toán, Công ty không có công nợ với các thành viên quản lý chủ chốt và các cá nhân có liên quan với các thành viên quản lý chủ chốt.

Thu nhập của các thành viên quản lý chủ chốt

Thu nhập của các thành viên quản lý chủ chốt chỉ có lương và thu lao với tổng thu nhập trong kỳ là 1.759.161.684 VND (cùng kỳ năm trước là 1.900.513.800 VND).

CÔNG TY CỔ PHẦN XÂY DỰNG VÀ SẢN XUẤT VẬT LIỆU XÂY DỰNG BIÊN HÒA

Địa chỉ: K4/79C Nguyễn Tri Phương, Khu phố 3, phường Bửu Hòa, TP. Biên Hòa, tỉnh Đồng Nai, Việt Nam

BÁO CÁO TÀI CHÍNH GIỮA NIÊN ĐỘ

8 tháng đầu của năm tài chính kết thúc ngày 31 tháng 12 năm 2016

Bản thuyết minh Báo cáo tài chính giữa niên độ (tiếp theo)

	Mã số	Số liệu trước điều chỉnh	Các điều chỉnh	Số liệu sau điều chỉnh
<i>Báo cáo lưu chuyển tiền tệ giữa niên độ</i>				
Lợi nhuận trước thuế	01	91.891.273.932	1.464.538.917	93.355.812.849
Tăng, giảm chi phí trả trước	12	(2.136.981.312)	(1.249.891.883)	(3.386.873.195)
Tăng, giảm các khoản phải trả	11	(85.863.286.231)	(214.647.034)	(86.077.933.265)

3. Thông tin về bộ phận

Công ty chỉ hoạt động trong một lĩnh vực sản xuất kinh doanh khai thác đá vật liệu xây dựng và toàn bộ tiêu thu trong nội địa (chiếm khoản 89% trong tổng doanh thu).

4. Quản lý rủi ro tài chính

Hoạt động của Công ty phát sinh các rủi ro tài chính sau: rủi ro tín dụng, rủi ro thanh khoản và rủi ro thị trường. Ban Giám đốc chịu trách nhiệm trong việc thiết lập các chính sách và các kiểm soát nhằm giảm thiểu các rủi ro tài chính cũng như giám sát việc thực hiện các chính sách và các kiểm soát đã thiết lập.

Rủi ro tín dụng

Rủi ro tín dụng là rủi ro mà một bên tham gia trong hợp đồng không có khả năng thực hiện được nghĩa vụ của mình dẫn đến tổn thất về tài chính cho Công ty.

Công ty có các rủi ro tín dụng phát sinh chủ yếu từ các khoản phải thu khách hàng và tiền gửi ngân hàng.

Phải thu khách hàng

Công ty giảm thiểu rủi ro tín dụng bằng cách chỉ giao dịch với các đơn vị có khả năng tài chính tốt. Ngoài ra, nhân viên kế toán công nợ thường xuyên theo dõi nợ phải thu để đôn đốc thu hồi.

Khoản phải thu khách hàng của Công ty liên quan đến nhiều đơn vị và cá nhân nên rủi ro tín dụng tập trung đối với khoản phải thu khách hàng là thấp.

Tiền gửi ngân hàng

Các khoản tiền gửi ngân hàng không có kỳ hạn của Công ty được gửi tại các ngân hàng có uy tín do vậy rủi ro tín dụng đối với tiền gửi ngân hàng là thấp.

Mức độ rủi ro tín dụng tối đa đối với các tài sản tài chính là giá trị ghi sổ của các tài sản tài chính. Giá trị ghi sổ của các tài sản tài chính như sau:

	Giá trị ghi sổ			
	Số cuối kỳ		Số đầu năm	
	Giá gốc	Dự phòng	Giá gốc	Dự phòng
Tiền và các khoản tương đương tiền	124.924.107.022	-	119.868.631.325	-
Phải thu khách hàng	17.336.570.152	-	2.555.565.220	-
Các khoản phải thu khác	23.729.689.377	-	27.296.732.160	-
Tài sản tài chính sẵn sàng để bán	20.000.000.000	-	20.000.000.000	-
Cộng	185.990.366.551	-	169.720.928.705	-

CÔNG TY CỔ PHẦN XÂY DỰNG VÀ SẢN XUẤT VẬT LIỆU XÂY DỰNG BIÊN HÒA

Địa chỉ: K4/79C Nguyễn Tri Phương, Khu phố 3, phường Bửu Hòa, TP. Biên Hòa, tỉnh Đồng Nai, Việt Nam

BÁO CÁO TÀI CHÍNH GIỮA NIÊN ĐỘ

8 tháng đầu của năm tài chính kết thúc ngày 31 tháng 12 năm 2016

Bản thuyết minh Báo cáo tài chính giữa niên độ (tiếp theo)

Bảng phân tích về thời gian quá hạn và giảm giá của các tài sản tài chính như sau:

	Chưa quá hạn hay chưa bị giảm giá	Đã quá hạn nhưng không giảm giá	Cộng
Số cuối kỳ			
Tiền và các khoản tương đương tiền	124.924.107.022	-	124.924.107.022
Phải thu khách hàng	17.336.570.152	-	17.336.570.152
Các khoản phải thu khác	23.729.689.377	-	23.729.689.377
Tài sản tài chính sẵn sàng để bán	20.000.000.000	-	20.000.000.000
Cộng	185.990.366.551	-	185.990.366.551
Số đầu năm			
Tiền và các khoản tương đương tiền	119.868.631.325	-	119.868.631.325
Phải thu khách hàng	2.482.607.458	72.957.762	2.555.565.220
Các khoản phải thu khác	27.107.432.164	189.299.996	27.296.732.160
Tài sản tài chính sẵn sàng để bán	20.000.000.000	-	20.000.000.000
Cộng	169.458.670.947	262.257.758	169.720.928.705

Thời gian quá hạn của phải thu khách hàng và phải thu khác đầu năm đã quá hạn nhưng không giảm giá là quá hạn dưới 06 tháng.

Rủi ro thanh khoản

Rủi ro thanh khoản là rủi ro Công ty gặp khó khăn khi thực hiện nghĩa vụ tài chính do thiếu tiền.

Rủi ro thanh khoản của Công ty chủ yếu phát sinh từ việc các tài sản tài chính và nợ phải trả tài chính có các thời điểm đáo hạn lệch nhau.

Ban Giám đốc quản lý rủi ro thanh khoản thông qua các biện pháp: thường xuyên theo dõi các yêu cầu về thanh toán hiện tại và dự kiến trong tương lai để duy trì một lượng tiền cũng như các khoản vay ở mức phù hợp, giám sát các luồng tiền phát sinh thực tế với dự kiến nhằm giảm thiểu ảnh hưởng do biến động của luồng tiền.

Thời hạn thanh toán của các khoản nợ phải trả tài chính phi phái sinh (bao gồm cả lãi phải trả) dựa trên thời hạn thanh toán theo hợp đồng và chưa được chiết khấu như sau:

	Từ 01 năm trở xuống	Trên 01 năm đến 05 năm	Cộng
Số cuối kỳ			
Vay và nợ	1.334.452.603	-	1.334.452.603
Phải trả người bán	29.056.199.532	-	29.056.199.532
Các khoản phải trả khác	1.670.027.509	-	1.670.027.509
Cộng	32.060.679.644	-	32.060.679.644
Số đầu năm			
Vay và nợ	37.335.068.241	-	37.335.068.241
Phải trả người bán	28.125.156.836	-	28.125.156.836
Các khoản phải trả khác	45.551.349.654	-	45.551.349.654
Cộng	111.011.574.731	-	111.011.574.731



CÔNG TY CỔ PHẦN XÂY DỰNG VÀ SẢN XUẤT VẬT LIỆU XÂY DỰNG BIÊN HÒA

Địa chỉ: K4/79C Nguyễn Tri Phương, Khu phố 3, phường Bửu Hòa, TP. Biên Hòa, tỉnh Đồng Nai, Việt Nam

BÁO CÁO TÀI CHÍNH GIỮA NIÊN ĐỘ

8 tháng đầu của năm tài chính kết thúc ngày 31 tháng 12 năm 2016

Bản thuyết minh Báo cáo tài chính giữa niên độ (tiếp theo)

Ban Giám đốc cho rằng mức độ rủi ro đối với việc trả nợ là thấp. Công ty có khả năng thanh toán các khoản nợ đến hạn từ dòng tiền từ hoạt động kinh doanh và tiền thu từ các tài sản tài chính đáo hạn. Công ty có đủ khả năng tiếp cận các nguồn vốn và các khoản vay đến hạn trong vòng 12 tháng có thể được gia hạn với các bên cho vay hiện tại.

Rủi ro thị trường

Rủi ro thị trường là rủi ro mà giá trị hợp lý hoặc các luồng tiền trong tương lai của công cụ tài chính sẽ biến động theo những thay đổi của giá thị trường.

Rủi ro thị trường liên quan đến hoạt động của Công ty gồm: rủi ro lãi suất và rủi ro giá nguyên vật liệu.

Các đánh giá dưới đây liên quan đến tình hình tài chính của Công ty tại ngày 30 tháng 06 năm 2016 và ngày 30 tháng 10 năm 2015 trên cơ sở giá trị nợ thuần. Mức thay đổi của lãi suất và giá nguyên vật liệu sử dụng để phân tích độ nhạy được dựa trên việc đánh giá khả năng có thể xảy ra trong vòng một năm tới với các điều kiện quan sát được của thị trường tại thời điểm hiện tại.

Rủi ro lãi suất

Rủi ro lãi suất là rủi ro mà giá trị hợp lý hoặc các luồng tiền trong tương lai của công cụ tài chính sẽ biến động theo những thay đổi của lãi suất thị trường.

Rủi ro lãi suất của Công ty chủ yếu liên quan đến các khoản vay ngắn hạn và dài hạn có lãi suất thả nổi.

Ban Giám đốc đánh giá mức độ ảnh hưởng do biến động của lãi suất thị trường đến lợi nhuận sau thuế và vốn chủ sở hữu của Công ty là không đáng kể do nợ vay thuần có giá trị nhỏ.

Rủi ro về giá nguyên vật liệu

Công ty có rủi ro về sự biến động của giá nguyên vật liệu. Công ty quản lý rủi ro về giá nguyên vật liệu bằng cách theo dõi chặt chẽ các thông tin và tình hình có liên quan của thị trường nhằm quản lý thời điểm mua hàng, kế hoạch sản xuất và mức hàng tồn kho một cách hợp lý.

Tài sản đảm bảo

Công ty không có tài sản tài chính thế chấp cho các đơn vị khác cũng như nhận tài sản thế chấp từ các đơn vị khác tại ngày 30 tháng 6 năm 2016 và tại ngày 31 tháng 10 năm 2015.

5. Sự kiện phát sinh sau ngày kết thúc kỳ kế toán

Không có sự kiện trọng yếu nào phát sinh sau ngày kết thúc kỳ kế toán yêu cầu phải điều chỉnh số liệu hoặc công bố trên Báo cáo tài chính giữa niên độ.

Đồng Nai, ngày 01 tháng 08 năm 2016



Đoàn Đặng Quỳnh Anh
Người lập biểu



Phạm Quốc Thái
Kế toán trưởng



Huỳnh Kim Vũ
Giám đốc

CÔNG TY CỔ PHẦN XÂY DỰNG VÀ SẢN XUẤT VẬT LIỆU BIÊN HÒA

Địa chỉ: K4/79C Nguyễn Tri Phương, Khu phố 3, phường Bửu Hòa, TP. Biên Hòa, tỉnh Đồng Nai, Việt Nam


BÁO CÁO TÀI CHÍNH GIỮA NIÊN ĐỘ

8 tháng đầu của năm tài chính kết thúc ngày 31 tháng 12 năm 2016

Phụ lục 01: Bảng đối chiếu biến động của vốn chủ sở hữu

	Vốn góp của chủ sở hữu	Thặng dư vốn cổ phần	Cổ phiếu quỹ	Chênh lệch đánh giá lại tài sản	Quỹ đầu tư phát triển	Lợi nhuận sau thuế chưa phân phối	Cộng
Số dư đầu năm trước	378.347.889.041	-	-	38.668.811.934	-	-	417.016.700.975
Tăng vốn từ chênh lệch đánh giá lại tài sản	38.668.811.934	-	-	(38.668.811.934)	-	-	-
Phát hành cổ phiếu thu bằng tiền	32.983.299.025	-	-	-	-	-	32.983.299.025
Thặng dư để lại cho doanh nghiệp theo tỷ lệ tương ứng với số cổ phần phát hành thêm	-	7.070.787.461	-	-	-	-	7.070.787.461
Lợi nhuận trong kỳ	-	-	-	-	-	72.724.242.990	72.724.242.990
Trích nộp lợi nhuận và các quỹ về Công ty mẹ	-	-	-	-	-	(50.684.352.195)	(50.684.352.195)
Trích lập các quỹ trong kỳ	-	-	-	-	-	(22.039.890.795)	(22.039.890.795)
Số dư cuối kỳ trước	450.000.000.000	7.070.787.461	-	-	-	-	457.070.787.461
Số dư đầu năm nay	450.000.000.000	7.070.787.461	-	-	-	-	457.070.787.461
Mua lại cổ phiếu đã phát hành	-	-	(153.900.000)	-	-	-	(153.900.000)
Lợi nhuận trong kỳ này	-	-	-	-	-	106.171.071.157	106.171.071.157
Trích lập các quỹ	-	-	-	-	4.571.907.405	(8.229.433.329)	(3.657.525.924)
Số dư cuối kỳ này	450.000.000.000	7.070.787.461	(153.900.000)	-	4.571.907.405	97.941.637.828	559.430.432.694

Đồng Nai, ngày 01 tháng 8 năm 2016



Handwritten signature

Đoàn Đặng Quỳnh Anh
Người lập

Phạm Quốc Thái
Kế toán trưởng

Huỳnh Kim Vũ
Giám đốc

