

Công ty: CÔNG TY CỔ PHẦN XÂY DỰNG VÀ SẢN XUẤT VẬT LIỆU XÂY DỰNG BIÊN HÒA
Địa chỉ: K4/79C Nguyễn Tri Phương, Phường Bửu Hòa, Thành phố Biên Hòa, tỉnh Đồng Nai
Điện thoại: 0251.3859358 - 0251.3850473 Fax: 0251.3859917

BÁO CÁO TÀI CHÍNH CÔNG TY ĐẠI CHÚNG

Kỳ báo cáo: QUÍ 2
Năm: 2017


STT	Nội dung	Tên sheet
1	Bảng cân đối kế toán	BCDKT
2	Báo cáo kết quả hoạt động kinh doanh	KQKD
3	Báo cáo lưu chuyển tiền tệ trực tiếp	LCTT-TT
4	Báo cáo lưu chuyển tiền tệ gián tiếp	LCTT-GT

Người lập biểu



Nguyễn Ngọc Mai Phương

Kế toán trưởng



Phạm Quốc Thái

Lập, ngày 14 tháng 7 năm 2017

Giám đốc



Huỳnh Kim Vũ

CÔNG TY: CÔNG TY CỔ PHẦN XÂY DỰNG VÀ SẢN XUẤT VLXD BIỂN HOÀ
 Địa chỉ: K479C Nguyễn Tri Phương, Phường Bửu Hoà, TP. Biên Hoà, tỉnh Đồng Nai
 Tel: 061.3859358 - 061.3850473 Fax: 061.3859917

Báo cáo tài chính
 Quý 2 năm tài chính 2017

Mẫu số B 02 - DN

DN - BÁO CÁO KẾT QUẢ KINH DOANH - QUÝ

Chỉ tiêu	Mã chi tiêu	Thuyết minh	Quý này năm nay	Quý này năm trước	Số lũy kế từ đầu năm đến cuối quý này (Năm nay)	Số lũy kế từ đầu năm đến cuối quý này (Năm trước)
1. Doanh thu bán hàng và cung cấp dịch vụ	01	VI.1	250.402.878.525	255.048.860.015	500.927.202.232	515.485.800.463
2. Các khoản giảm trừ doanh thu	02	VI.2	5.026.365	62.403.631	5.026.365	64.738.176
3. Doanh thu thuần về bán hàng và cung cấp dịch vụ (10 = 01 - 02)	10		250.397.852.160	254.986.456.384	500.922.175.867	515.421.062.287
4. Giá vốn hàng bán	11	VI.3	189.395.766.447	180.788.303.337	371.598.426.211	388.873.900.285
5. Lợi nhuận gộp về bán hàng và cung cấp dịch vụ(20=10-11)	20		61.002.085.713	74.198.153.047	129.323.749.656	126.547.162.002
6. Doanh thu hoạt động tài chính	21	VI.4	3.338.041.116	1.029.732.559	5.544.083.762	1.841.446.280
7. Chi phí tài chính	22	VI.5	49.317.432	28.800.000	78.117.432	228.563.916
- Trong đó: Chi phí lãi vay	23		49.317.432	28.800.000	78.117.432	228.563.916
8. Phần lãi lỗ trong công ty liên doanh liên kết	24		0	0	0	0
9. Chi phí bán hàng	25	VI.6	5.597.331.188	4.415.403.897	11.456.061.424	7.932.972.213
10. Chi phí quản lý doanh nghiệp	26	VI.7	13.289.253.309	15.070.924.691	27.130.204.247	26.271.345.130
11. Lợi nhuận thuần từ hoạt động kinh doanh{30=20+(21-22)+24-(25+26)}	30		45.404.224.900	55.712.757.018	96.203.450.315	93.955.727.023
12. Thu nhập khác	31	VI.8	1.204.836.328	404.393.908	1.853.235.923	880.014.234
13. Chi phí khác	32	VI.9	40.307.776	41.816.166	83.362.776	339.085.417
14. Lợi nhuận khác(40=31-32)	40		1.164.528.552	362.577.742	1.769.873.147	540.928.817
15. Tổng lợi nhuận kế toán trước thuế(50=30+40)	50		46.568.753.452	56.075.334.760	97.973.323.462	94.496.655.840
16. Chi phí thuế TNDN hiện hành	51	V.12	9.324.603.490	11.247.316.534	19.621.027.492	18.943.580.750
17. Chi phí thuế TNDN hoãn lại	52		0	0	0	0
18. Lợi nhuận sau thuế thu nhập doanh nghiệp(60=50-51-52)	60		37.244.149.962	44.828.018.226	78.352.295.970	75.553.075.090
18.1 Lợi nhuận sau thuế của công ty mẹ	61		0	0	0	0
18.2 Lợi nhuận sau thuế của cổ đông không kiểm soát	62		0	0	0	0
19. Lãi cơ bản trên cổ phiếu(*)	70	VI.11	828	996	1.743	1.679
20. Lãi suy giảm trên cổ phiếu	71	VI.11	828	996	1.743	1.679

Mẫu số B01-DN

DN - BẢNG CÂN ĐỐI KẾ TOÁN

Chỉ tiêu	Mã chỉ tiêu	Thuyết minh	Số cuối kỳ	Số đầu năm
TÀI SẢN				
A- TÀI SẢN NGẮN HẠN	100		431.156.150.868	339.291.794.069
I. Tiền và các khoản tương đương tiền	110	V.1	316.251.015.427	240.042.275.096
1. Tiền	111		25.251.015.427	40.042.275.096
2. Các khoản tương đương tiền	112		291.000.000.000	200.000.000.000
II. Các khoản đầu tư tài chính ngắn hạn	120		0	0
1. Chứng khoán kinh doanh	121		0	0
2. Dự phòng giảm giá chứng khoán kinh doanh	122		0	0
3. Đầu tư nắm giữ đến ngày đáo hạn	123		0	0
III. Các khoản phải thu ngắn hạn	130		21.773.095.778	18.386.755.986
1. Phải thu ngắn hạn của khách hàng	131	V.2	17.686.324.863	15.263.678.786
2. Trả trước cho người bán ngắn hạn	132	V.3	2.425.228.577	1.989.314.241
3. Phải thu nội bộ ngắn hạn	133		0	0
4. Phải thu theo tiến độ kế hoạch hợp đồng xây dựng	134		0	0
5. Phải thu về cho vay ngắn hạn	135		0	0
6. Phải thu ngắn hạn khác	136	V.4a	1.661.542.338	1.133.762.959
7. Dự phòng phải thu ngắn hạn khó đòi	137		0	0
8. Tài sản Thiểu chờ xử lý	139		0	0
IV. Hàng tồn kho	140	V.5	77.263.634.529	79.162.865.039
1. Hàng tồn kho	141		77.263.634.529	79.162.865.039
2. Dự phòng giảm giá hàng tồn kho	149		0	0
V. Tài sản ngắn hạn khác	150		15.868.405.134	1.699.897.948
1. Chi phí trả trước ngắn hạn	151		0	0
2. Thuế GTGT được khấu trừ	152		0	0
3. Thuế và các khoản khác phải thu Nhà nước	153	V.12	15.868.405.134	1.699.897.948
4. Giao dịch mua bán lại trái phiếu Chính phủ	154		0	0
5. Tài sản ngắn hạn khác	155		0	0
B. TÀI SẢN DÀI HẠN	200		378.748.234.896	411.387.683.362
I. Các khoản phải thu dài hạn	210		24.739.564.530	22.753.284.525
1. Phải thu dài hạn của khách hàng	211		0	0
2. Trả trước cho người bán dài hạn	212		0	0
3. Vốn kinh doanh ở đơn vị trực thuộc	213		0	0
4. Phải thu nội bộ dài hạn	214		0	0
5. Phải thu về cho vay dài hạn	215		0	0
6. Phải thu dài hạn khác	216	V.4b	24.739.564.530	22.753.284.525
7. Dự phòng phải thu dài hạn khó đòi	219		0	0
II. Tài sản cố định	220		162.491.564.150	180.230.040.506
1. Tài sản cố định hữu hình	221	V.6	162.491.564.150	180.230.040.506
- Nguyên giá	222		501.945.522.273	499.561.131.001
- Giá trị hao mòn lũy kế	223		(339.453.958.123)	(319.331.090.495)
2. Tài sản cố định thuê tài chính	224		0	0
- Nguyên giá	225		0	0
- Giá trị hao mòn lũy kế	226		0	0
3. Tài sản cố định vô hình	227		0	0
- Nguyên giá	228		0	0
- Giá trị hao mòn lũy kế	229		0	0
III. Bất động sản đầu tư	230		0	0
- Nguyên giá	231		0	0
- Giá trị hao mòn lũy kế	232		0	0
IV. Tài sản dở dang dài hạn	240		9.209.309.899	11.664.000
1. Chi phí sản xuất, kinh doanh dở dang dài hạn	241		0	0
2. Chi phí xây dựng cơ bản dở dang	242	V.7	9.209.309.899	11.664.000
V. Đầu tư tài chính dài hạn	250		0	20.000.000.000
1. Đầu tư vào công ty con	251		0	0
2. Đầu tư vào công ty liên kết, liên doanh	252		0	0
3. Đầu tư góp vốn vào đơn vị khác	253	V.8	0	20.000.000.000
4. Dự phòng đầu tư tài chính dài hạn	254		0	0

5. Đầu tư nắm giữ đến ngày đáo hạn	255		0	0
VI. Tài sản dài hạn khác	260		182.307.796.317	188.392.694.331
1. Chi phí trả trước dài hạn	261	V.9	182.307.796.317	188.392.694.331
2. Tài sản thuê thu nhập hoãn lại	262		0	0
3. Thiết bị, vật tư, phụ tùng thay thế dài hạn	263		0	0
4. Tài sản dài hạn khác	268		0	0
5. Lợi thế thương mại	269		0	0
TỔNG CỘNG TÀI SẢN	270		809.904.385.764	750.679.477.431
NGUỒN VỐN				
C. NỢ PHẢI TRẢ	300		143.493.224.127	162.620.611.764
I. Nợ ngắn hạn	310		143.493.224.127	162.620.611.764
1. Phải trả người bán ngắn hạn	311	V.10	29.573.230.771	26.764.938.971
2. Người mua trả tiền trước ngắn hạn	312	V.11	16.030.943.043	11.808.882.487
3. Thuê và các khoản phải nộp nhà nước	313	V.12	22.289.936.425	26.278.846.961
4. Phải trả người lao động	314	V.13	17.709.986.564	31.048.121.349
5. Chi phí phải trả ngắn hạn	315	V.14	0	133.000.000
6. Phải trả nội bộ ngắn hạn	316		0	0
7. Phải trả theo tiến độ kế hoạch hợp đồng xây dựng	317		0	0
8. Doanh thu chưa thực hiện ngắn hạn	318		0	0
9. Phải trả ngắn hạn khác	319	V.15	2.454.087.277	2.395.547.418
10. Vay và nợ thuê tài chính ngắn hạn	320	V.16	1.200.000.000	1.200.000.000
11. Dự phòng phải trả ngắn hạn	321		0	0
12. Quỹ khen thưởng phúc lợi	322	V.17	54.235.040.047	62.991.274.578
13. Quỹ bình ổn giá	323		0	0
14. Giao dịch mua bán lại trái phiếu Chính phủ	324		0	0
II. Nợ dài hạn	330		0	0
1. Phải trả người bán dài hạn	331		0	0
2. Người mua trả tiền trước dài hạn	332		0	0
3. Chi phí phải trả dài hạn	333		0	0
4. Phải trả nội bộ về vốn kinh doanh	334		0	0
5. Phải trả nội bộ dài hạn	335		0	0
6. Doanh thu chưa thực hiện dài hạn	336		0	0
7. Phải trả dài hạn khác	337		0	0
8. Vay và nợ thuê tài chính dài hạn	338		0	0
9. Trái phiếu chuyển đổi	339		0	0
10. Cổ phiếu ưu đãi	340		0	0
11. Thuế thu nhập hoãn lại phải trả	341		0	0
12. Dự phòng phải trả dài hạn	342		0	0
13. Quỹ phát triển khoa học và công nghệ	343		0	0
D.VỐN CHỦ SỞ HỮU	400	V.18	666.411.161.637	588.058.865.667
I. Vốn chủ sở hữu	410		666.411.161.637	588.058.865.667
1. Vốn góp của chủ sở hữu	411		450.000.000.000	450.000.000.000
- Cổ phiếu phổ thông có quyền biểu quyết	411a		450.000.000.000	450.000.000.000
- Cổ phiếu ưu đãi	411b		0	0
2. Thặng dư vốn cổ phần	412		7.070.787.461	7.070.787.461
3. Quyền chọn chuyển đổi trái phiếu	413		0	0
4. Vốn khác của chủ sở hữu	414		0	0
5. Cổ phiếu quỹ	415		(764.370.000)	(764.370.000)
6. Chênh lệch đánh giá lại tài sản	416		0	0
7. Chênh lệch tỷ giá hối đoái	417		0	0
8. Quỹ đầu tư phát triển	418		27.576.700.486	27.576.700.486
9. Quỹ hỗ trợ sắp xếp doanh nghiệp	419		0	0
10. Quỹ khác thuộc vốn chủ sở hữu	420		0	0
11. Lợi nhuận sau thuế chưa phân phối	421		182.528.043.690	104.175.747.720
- LNST chưa phân phối lũy kế đến cuối kỳ trước	421a		104.175.747.720	104.175.747.720
- LNST chưa phân phối kỳ này	421b		78.352.295.970	0
12. Nguồn vốn đầu tư XDCB	422		0	0
13. Lợi ích cổ đông không kiểm soát	429		0	0
II. Nguồn kinh phí và quỹ khác	430		0	0
1. Nguồn kinh phí	431		0	0
2. Nguồn kinh phí đã hình thành TSCĐ	432		0	0
TỔNG CỘNG NGUỒN VỐN	440		809.904.385.764	750.679.477.431

DN - BÁO CÁO LƯU CHUYỂN TIỀN TỆ - PPGT - QUÝ

Chỉ tiêu	Mã chi tiêu	Thuyết minh	Lũy kế từ đầu năm đến cuối quý này(Năm nay)	Lũy kế từ đầu năm đến cuối quý này(Năm trước)
I. Lưu chuyển tiền từ hoạt động kinh doanh				
1. Lợi nhuận trước thuế	01		97.973.323.462	94.496.655.840
2. Điều chỉnh cho các khoản				
- Khấu hao TSCĐ và BĐSĐT	02		20.122.867.628	19.295.362.103
- Các khoản dự phòng	03		0	0
- Lãi, lỗ chênh lệch tỷ giá hối đoái do đánh giá lại các khoản mục tiền tệ có gốc ngoại tệ	04		0	0
- Lãi, lỗ từ hoạt động đầu tư	05		(5.544.083.762)	(790.300.880)
- Chi phí lãi vay	06		78.117.432	228.563.916
- Các khoản điều chỉnh khác	07		0	0
3. Lợi nhuận từ hoạt động kinh doanh trước thay đổi vốn lưu động	08		112.630.224.760	113.230.280.979
- Tăng, giảm các khoản phải thu	09		(19.541.126.983)	(11.521.427.246)
- Tăng, giảm hàng tồn kho	10		1.899.230.510	11.235.429.561
- Tăng, giảm các khoản phải trả (Không kể lãi vay phải trả, thuế thu nhập doanh nghiệp phải nộp)	11		(8.906.554.479)	(65.489.451.744)
- Tăng, giảm chi phí trả trước	12		6.084.898.014	27.216.722.044
- Tăng, giảm chứng khoán kinh doanh	13		0	0
- Tiền lãi vay đã trả	14		(78.117.432)	(228.563.916)
- Thuế thu nhập doanh nghiệp đã nộp	15	V.12	(21.085.626.119)	(9.764.295.234)
- Tiền thu khác từ hoạt động kinh doanh	16		0	0
- Tiền chi khác cho hoạt động kinh doanh	17		(8.756.234.531)	(14.777.423.216)
Lưu chuyển tiền thuần từ hoạt động kinh doanh	20		62.246.693.740	49.901.271.228
II. Lưu chuyển tiền từ hoạt động đầu tư				
1. Tiền chi để mua sắm, xây dựng TSCĐ và các tài sản dài hạn khác	21		(11.582.037.171)	(17.427.494.137)
2. Tiền thu từ thanh lý, nhượng bán TSCĐ và các tài sản dài hạn khác	22		0	287.280.000
3. Tiền chi cho vay, mua các công cụ nợ của đơn vị khác	23		0	0
4. Tiền thu hồi cho vay, bán lại các công cụ nợ của đơn vị khác	24		0	0
5. Tiền chi đầu tư góp vốn vào đơn vị khác	25		0	0
6. Tiền thu hồi đầu tư góp vốn vào đơn vị khác	26		20.000.000.000	0
7. Tiền thu lãi cho vay, cổ tức và lợi nhuận được chia	27		5.544.083.762	1.841.446.280
Lưu chuyển tiền thuần từ hoạt động đầu tư	30		13.962.046.591	(15.298.767.857)
III. Lưu chuyển tiền từ hoạt động tài chính				
1. Tiền thu từ phát hành cổ phiếu, nhận vốn góp của chủ sở hữu	31		0	0
2. Tiền trả lại vốn góp cho các chủ sở hữu, mua lại cổ phiếu của doanh nghiệp đã phát hành	32		0	(153.900.000)
3. Tiền thu từ đi vay	33		0	0
4. Tiền chi trả nợ gốc vay	34		0	(30.345.831.496)
5. Tiền chi trả nợ gốc thuế tài chính	35		0	0
6. Cổ tức, lợi nhuận đã trả cho chủ sở hữu	36		0	0
Lưu chuyển tiền thuần từ hoạt động tài chính	40		0	(30.499.731.496)
Lưu chuyển tiền thuần trong kỳ (50 = 20+30+40)	50		76.208.740.331	4.102.771.875
Tiền và tương đương tiền đầu kỳ	60	V.1	240.042.275.096	120.821.335.147
Ảnh hưởng của thay đổi tỷ giá hối đoái quy đổi ngoại tệ	61		0	0
Tiền và tương đương tiền cuối kỳ (70 = 50+60+61)	70	V.1	316.251.015.427	124.924.107.022

CÔNG TY CỔ PHẦN XÂY DỰNG VÀ SẢN XUẤT VẬT LIỆU XÂY DỰNG BIÊN HÒA

Địa chỉ: K4/79C Nguyễn Tri Phương, Khu phố 3, phường Bửu Hòa, TP. Biên Hòa, tỉnh Đồng Nai, Việt Nam

BÁO CÁO TÀI CHÍNH - Bản thuyết minh Báo cáo tài chính

Từ ngày 01 tháng 01 năm 2017 đến ngày 30 tháng 6 năm 2017

BẢN THUYẾT MINH BÁO CÁO TÀI CHÍNH

Từ ngày 01 tháng 01 đến ngày 30 tháng 6 năm 2017

I. ĐẶC ĐIỂM HOẠT ĐỘNG

1. Hình thức sở hữu vốn

Công ty cổ phần xây dựng và sản xuất vật liệu xây dựng Biên Hòa (sau đây gọi tắt là "Công ty") là công ty cổ phần.

2. Lĩnh vực kinh doanh

Lĩnh vực kinh doanh của Công ty là sản xuất, thương mại và dịch vụ.

3. Ngành nghề kinh doanh

Hoạt động kinh doanh chính của Công ty là: Sản xuất kinh doanh các loại vật liệu xây dựng: đá xây dựng, cát xây dựng, đất sét nguyên liệu sản xuất gạch ngói, đất sang lấp mặt bằng, đất cấp phối giao thông; Xây dựng các công trình giao thông, dân dụng, công nghiệp; Đại lý tiêu thụ các loại vật liệu xây dựng, trang trí nội thất cao cấp, phụ tùng và thiết bị cơ giới; Sản xuất bê tông nhựa nóng.

4. Chu kỳ sản xuất, kinh doanh thông thường

Chu kỳ sản xuất kinh doanh thông thường của Công ty không quá 12 tháng.

5. Cấu trúc Công ty

Các Đơn vị trực thuộc không có tư cách pháp nhân

Tên đơn vị	Địa chỉ
Xí nghiệp công trình giao thông và xây dựng	KP4, đường Bùi Hữu Nghĩa, phường Tân Vạn, TP. Biên Hòa, tỉnh Đồng Nai, Việt Nam
Xí nghiệp kỹ thuật sửa chữa	Tổ 12, ấp Ông Hoàng, xã Thiện Tân, huyện Vĩnh Cửu, tỉnh Đồng Nai, Việt Nam
Xí nghiệp khai thác đá	Tổ 12, ấp Ông Hoàng, xã Thiện Tân, huyện Vĩnh Cửu, tỉnh Đồng Nai, Việt Nam
Xí nghiệp khai thác đá Tân Cang	Tổ 93, Đường Bùi Hữu Nghĩa, ấp Tân Mỹ, KP 5, phường Bửu Hòa, TP. Biên Hòa, tỉnh Đồng Nai, Việt Nam
Xí nghiệp khai thác đá Soklu	Km 07, Quốc lộ 20, Ấp Nguyễn Huệ 2, xã Quang Trung, huyện Thống Nhất, tỉnh Đồng Nai, Việt Nam
Xí nghiệp vận tải và cơ giới	K4/79C, đường Nguyễn Tri Phương, phường Bửu Hòa, TP. Biên Hòa, tỉnh Đồng Nai, Việt Nam
Trung tâm dịch vụ xây dựng và vật liệu xây dựng	Số 1, đường Nguyễn Ái Quốc, phường Quang Vinh, TP. Biên Hòa, tỉnh Đồng Nai, Việt Nam

Các địa điểm kinh doanh:

Tên địa điểm kinh doanh	Địa chỉ
Bến thủy nội địa Thạnh Phú	Tổ 7, ấp Ông Hoàng, xã Thiện Tân, huyện Vĩnh Cửu, tỉnh Đồng Nai, Việt Nam
Bến thủy nội địa Thiện Tân	Tổ 1, ấp 6-7, xã Thiện Tân, huyện Vĩnh Cửu, tỉnh Đồng Nai, Việt Nam
Cảng vật liệu xây dựng Hóa An (Bến Phù Sa)	Tổ 24, ấp 2, xã Tân Hạnh, TP Biên Hòa, tỉnh Đồng Nai, Việt Nam

CÔNG TY CỔ PHẦN XÂY DỰNG VÀ SẢN XUẤT VẬT LIỆU XÂY DỰNG BIÊN HÒA

Địa chỉ: K4/79C Nguyễn Tri Phương, Khu phố 3, phường Bửu Hòa, TP. Biên Hòa, tỉnh Đồng Nai, Việt Nam

BÁO CÁO TÀI CHÍNH - Bản thuyết minh Báo cáo tài chính

Từ ngày 01 tháng 01 năm 2017 đến ngày 30 tháng 6 năm 2017

Bản thuyết minh Báo cáo tài chính (tiếp theo)

6. Tuyên bố về khả năng so sánh thông tin trên Báo cáo tài chính

7. Nhân viên

Tại ngày kết thúc quý II/2017 Công ty có 753 nhân viên đang làm việc (số đầu năm là 764 nhân viên).

II. NĂM TÀI CHÍNH, ĐƠN VỊ TIỀN TỆ SỬ DỤNG TRONG KẾ TOÁN

1. Năm tài chính

Năm tài chính của Công ty bắt đầu từ ngày 01 tháng 01 và kết thúc vào ngày 31 tháng 12 hàng năm.

2. Đơn vị tiền tệ sử dụng trong kế toán

Đơn vị tiền tệ sử dụng trong kế toán là Đồng Việt Nam (VND) do việc thu, chi chủ yếu được thực hiện bằng đơn vị tiền tệ VND.

III. CHUẨN MỰC VÀ CHẾ ĐỘ KẾ TOÁN ÁP DỤNG

1. Chế độ kế toán áp dụng

Công ty áp dụng các Chuẩn mực Kế toán Việt Nam, Chế độ kế toán doanh nghiệp Việt Nam được ban hành theo Thông tư số 200/2014/TT-BTC ngày 22 tháng 12 năm 2014 và các thông tư hướng dẫn thực hiện chuẩn mực kế toán của Bộ Tài chính trong việc lập và trình bày Báo cáo tài chính.

2. Tuyên bố về việc tuân thủ chuẩn mực kế toán và chế độ kế toán

Ban Giám đốc đảm bảo đã tuân thủ yêu cầu của các Chuẩn mực Kế toán Việt Nam, Chế độ Kế toán doanh nghiệp Việt Nam được ban hành theo Thông tư số 200/2014/TT-BTC ngày 22 tháng 12 năm 2014 cũng như các thông tư hướng dẫn thực hiện chuẩn mực kế toán của Bộ Tài chính trong việc lập và trình bày Báo cáo tài chính.

IV. CÁC CHÍNH SÁCH KẾ TOÁN ÁP DỤNG

1. Cơ sở lập Báo cáo tài chính

Báo cáo tài chính được lập trên cơ sở kế toán dồn tích (trừ các thông tin liên quan đến các luồng tiền).

2. Tiền và các khoản tương đương tiền

Tiền bao gồm tiền mặt và tiền gửi ngân hàng không kỳ hạn. Các khoản tương đương tiền là các khoản đầu tư ngắn hạn có thời hạn thu hồi không quá 3 tháng kể từ ngày đầu tư, có khả năng chuyển đổi dễ dàng thành một lượng tiền xác định và không có rủi ro trong việc chuyển đổi thành tiền tại thời điểm báo cáo.

3. Các khoản đầu tư tài chính

Các khoản đầu tư nắm giữ đến ngày đáo hạn

Khoản đầu tư được phân loại là nắm giữ đến ngày đáo hạn khi Công ty có ý định và khả năng giữ đến ngày đáo hạn, Các khoản đầu tư nắm giữ đến ngày đáo hạn bao gồm: các khoản tiền gửi ngân hàng có kỳ hạn (bao gồm cả các loại tín phiếu, kỳ phiếu), trái phiếu, cổ phiếu ưu đãi bên phát hành bắt buộc phải mua lại tại một thời điểm nhất định trong tương lai và các khoản cho vay nắm giữ

CÔNG TY CỔ PHẦN XÂY DỰNG VÀ SẢN XUẤT VẬT LIỆU XÂY DỰNG BIÊN HÒA

Địa chỉ: K4/79C Nguyễn Tri Phương, Khu phố 3, phường Bửu Hòa, TP. Biên Hòa, tỉnh Đồng Nai, Việt Nam

BÁO CÁO TÀI CHÍNH - Bản thuyết minh Báo cáo tài chính

Từ ngày 01 tháng 01 năm 2017 đến ngày 30 tháng 6 năm 2017

Bản thuyết minh Báo cáo tài chính (tiếp theo)

đến ngày đáo hạn với mục đích thu lãi hàng kỳ và các khoản đầu tư nắm giữ đến ngày đáo hạn khác.

Các khoản đầu tư nắm giữ đến ngày đáo hạn được ghi nhận ban đầu theo giá gốc bao gồm giá mua và các chi phí liên quan đến giao dịch mua các khoản đầu tư. Sau khi nhận ban đầu, các khoản đầu tư này được ghi nhận theo giá trị có thể thu hồi. Thu nhập lãi từ các khoản đầu tư nắm giữ đến ngày đáo hạn sau ngày mua được ghi nhận trên Báo cáo kết quả hoạt động kinh doanh trên cơ sở dự thu. Lãi được hưởng trước khi Công ty nắm giữ được ghi giảm trừ vào giá gốc tại thời điểm mua.

Khi có các bằng chứng chắc chắn cho thấy một phần hoặc toàn bộ khoản đầu tư có thể không thu hồi được và số tổn thất được xác định một cách đáng tin cậy thì tổn thất được ghi nhận vào chi phí tài chính trong năm và giảm trừ trực tiếp giá trị đầu tư.

Các khoản đầu tư vào công cụ vốn của đơn vị khác

Đầu tư vào công cụ vốn của đơn vị khác bao gồm các khoản đầu tư công cụ vốn nhưng Công ty không có quyền kiểm soát, đồng kiểm soát hoặc có ảnh hưởng đáng kể đối với bên được đầu tư.

Các khoản đầu tư vào công cụ vốn của đơn vị khác được ghi nhận ban đầu theo giá gốc, bao gồm giá mua hoặc khoản góp vốn cộng các chi phí trực tiếp liên quan đến hoạt động đầu tư. Cổ tức và lợi nhuận của các năm trước khi khoản đầu tư được mua được hạch toán giảm giá trị của chính khoản đầu tư đó. Cổ tức và lợi nhuận của các năm sau khi khoản đầu tư được mua được ghi nhận doanh thu. Cổ tức được nhận bằng cổ phiếu chỉ được theo dõi số lượng cổ phiếu tăng thêm, không ghi nhận giá trị cổ phiếu nhận được.

Dự phòng tổn thất cho các khoản đầu tư vào công cụ vốn của đơn vị khác được trích lập như sau:

- Đối với khoản đầu tư vào cổ phiếu niêm yết hoặc giá trị hợp lý khoản đầu tư được xác định tin cậy, việc lập dự phòng dựa trên giá trị thị trường của cổ phiếu.
- Đối với khoản đầu tư không xác định được giá trị hợp lý tại thời điểm báo cáo, việc lập dự phòng được thực hiện căn cứ vào khoản lỗ của bên được đầu tư với mức trích lập bằng chênh lệch giữa vốn góp thực tế của các bên tại đơn vị khác và vốn chủ sở hữu thực có nhân với tỷ lệ góp vốn của Công ty so với tổng số vốn góp thực tế của các bên tại đơn vị khác.

Tăng, giảm số dự phòng tổn thất đầu tư vào công cụ vốn của đơn vị khác cần phải trích lập tại ngày kết thúc năm tài chính được ghi nhận vào chi phí tài chính.

4. Các khoản phải thu

Các khoản nợ phải thu được trình bày theo giá trị ghi sổ trừ đi các khoản dự phòng phải thu khó đòi.

Việc phân loại các khoản phải thu là phải thu khách hàng, và phải thu khác được thực hiện theo nguyên tắc sau:

- Phải thu của khách hàng phản ánh các khoản phải thu mang tính chất thương mại phát sinh từ giao dịch có tính chất mua – bán giữa Công ty và người mua là đơn vị độc lập với Công ty.
- Phải thu khác phản ánh các khoản phải thu không có tính thương mại, không liên quan đến giao dịch mua – bán.

Dự phòng phải thu khó đòi được lập cho từng khoản nợ phải thu khó đòi căn cứ vào tuổi nợ quá hạn của các khoản nợ hoặc dự kiến mức tổn thất có thể xảy ra, cụ thể như sau:

- Đối với nợ phải thu quá hạn thanh toán:
 - 30% giá trị đối với khoản nợ phải thu quá hạn từ trên 6 tháng đến dưới 1 năm.

CÔNG TY CỔ PHẦN XÂY DỰNG VÀ SẢN XUẤT VẬT LIỆU XÂY DỰNG BIÊN HÒA

Địa chỉ: K4/79C Nguyễn Tri Phương, Khu phố 3, phường Bửu Hòa, TP. Biên Hòa, tỉnh Đồng Nai, Việt Nam

BÁO CÁO TÀI CHÍNH - Bản thuyết minh Báo cáo tài chính

Từ ngày 01 tháng 01 năm 2017 đến ngày 30 tháng 6 năm 2017

Bản thuyết minh Báo cáo tài chính (tiếp theo)

- 50% giá trị đối với khoản nợ phải thu quá hạn từ 1 năm đến dưới 2 năm.
- 70% giá trị đối với khoản nợ phải thu quá hạn từ 2 năm đến dưới 3 năm.
- 100% giá trị đối với khoản nợ phải thu quá hạn từ 3 năm trở lên.
- Đối với nợ phải thu chưa quá hạn thanh toán nhưng khó có khả năng thu hồi: căn cứ vào dự kiến mức tổn thất để lập dự phòng.

Tăng, giảm số dự phòng nợ phải thu khó đòi cần phải trích lập tại ngày kết thúc năm tài chính được ghi nhận vào chi phí quản lý doanh nghiệp.

5. Hàng tồn kho

Hàng tồn kho được ghi nhận theo giá thấp hơn giữa giá gốc và giá trị thuần có thể thực hiện được.

Giá gốc hàng tồn kho được xác định như sau:

- Nguyên vật liệu: bao gồm chi phí mua và các chi phí liên quan trực tiếp khác phát sinh để có được hàng tồn kho ở địa điểm và trạng thái hiện tại.
- Thành phẩm, chi phí sản xuất kinh doanh dở dang: bao gồm chi phí nguyên vật liệu, nhân công trực tiếp và chi phí sản xuất chung có liên quan trực tiếp được phân bổ dựa trên mức độ hoạt động bình thường.

Giá xuất kho được tính theo phương pháp bình quân gia quyền và được hạch toán theo phương pháp kê khai thường xuyên.

Giá trị thuần có thể thực hiện được là giá bán ước tính của hàng tồn kho trong kỳ sản xuất, kinh doanh bình thường trừ chi phí ước tính để hoàn thành và chi phí ước tính cần thiết cho việc tiêu thụ chúng.

Dự phòng giảm giá hàng tồn kho được lập cho từng mặt hàng tồn kho có giá gốc lớn hơn giá trị thuần có thể thực hiện được. Tăng, giảm số dự phòng giảm giá hàng tồn kho cần phải trích lập tại ngày kết thúc năm tài chính được ghi nhận vào giá vốn hàng bán.

6. Chi phí trả trước

Chi phí trả trước bao gồm các chi phí thực tế đã phát sinh nhưng có liên quan đến kết quả hoạt động sản xuất kinh doanh của nhiều năm tài chính. Chi phí trả trước của Công ty bao gồm các chi phí sau:

Chi phí đền bù, thăm dò mỏ đá

Chi phí đền bù, thăm dò mỏ đá bao gồm các chi phí phát sinh cho việc khai thác, mở rộng mỏ đá được phân bổ vào chi phí trong năm theo phương pháp dựa trên sản lượng khai thác thực tế trong năm và Chi phí thuê mặt bằng phân bổ theo thời hạn thuê.

Lợi thế kinh doanh

Lợi thế kinh doanh được ghi nhận theo số liệu Biên bản xác định giá trị doanh nghiệp tại thời điểm ngày 31 tháng 12 năm 2014 của Công ty TNHH một thành viên xây dựng và sản xuất vật liệu xây dựng Biên Hòa. Lợi thế kinh doanh được phân bổ vào chi phí theo phương pháp đường thẳng trong 02 năm.

7. Tài sản thuê hoạt động

Thuê tài sản được phân loại là thuê hoạt động nếu phần lớn rủi ro và lợi ích gắn liền với quyền sở hữu tài sản thuộc về người cho thuê. Chi phí thuê hoạt động được phản ánh vào chi phí theo

CÔNG TY CỔ PHẦN XÂY DỰNG VÀ SẢN XUẤT VẬT LIỆU XÂY DỰNG BIÊN HÒA

Địa chỉ: K4/79C Nguyễn Tri Phương, Khu phố 3, phường Bửu Hòa, TP. Biên Hòa, tỉnh Đồng Nai, Việt Nam

BÁO CÁO TÀI CHÍNH - Bản thuyết minh Báo cáo tài chính

Từ ngày 01 tháng 01 năm 2017 đến ngày 30 tháng 6 năm 2017

Bản thuyết minh Báo cáo tài chính (tiếp theo)

phương pháp đường thẳng cho suốt thời hạn thuê tài sản, không phụ thuộc vào phương thức thanh toán tiền thuê.

8. Tài sản cố định hữu hình

Tài sản cố định hữu hình được thể hiện theo nguyên giá trừ hao mòn lũy kế. Nguyên giá tài sản cố định hữu hình bao gồm toàn bộ các chi phí mà Công ty phải bỏ ra để có được tài sản cố định tính đến thời điểm đưa tài sản đó vào trạng thái sẵn sàng sử dụng. Các chi phí phát sinh sau ghi nhận ban đầu chỉ được ghi tăng nguyên giá tài sản cố định nếu các chi phí này chắc chắn làm tăng lợi ích kinh tế trong tương lai do sử dụng tài sản đó. Các chi phí phát sinh không thỏa mãn điều kiện trên được ghi nhận là chi phí sản xuất, kinh doanh trong kỳ.

Khi tài sản cố định hữu hình được bán hay thanh lý, nguyên giá và giá trị hao mòn lũy kế được xóa sổ và lãi, lỗ phát sinh do thanh lý được ghi nhận vào thu nhập hay chi phí trong năm.

Tài sản cố định hữu hình được khấu hao theo phương pháp đường thẳng dựa trên thời gian hữu dụng ước tính. Số năm khấu hao của các loại tài sản cố định hữu hình như sau:

<u>Loại tài sản cố định</u>	<u>Số năm</u>
Nhà cửa, vật kiến trúc	03 - 37
Máy móc và thiết bị	03 - 15
Phương tiện vận tải, truyền dẫn	03 - 09
Thiết bị, dụng cụ quản lý	03 - 07
Tài sản cố định hữu hình khác	03

9. Các khoản nợ phải trả và chi phí phải trả

Các khoản nợ phải trả và chi phí phải trả được ghi nhận cho số tiền phải trả trong tương lai liên quan đến hàng hóa và dịch vụ đã nhận được. Chi phí phải trả được ghi nhận dựa trên các ước tính hợp lý về số tiền phải trả.

Việc phân loại các khoản phải trả là phải trả người bán, chi phí phải trả và phải trả khác được thực hiện theo nguyên tắc sau:

- Phải trả người bán phản ánh các khoản phải trả mang tính chất thương mại phát sinh từ giao dịch mua hàng hóa, dịch vụ, tài sản và người bán là đơn vị độc lập với Công ty, bao gồm cả các khoản phải trả khi nhập khẩu thông qua người nhận ủy thác.
- Chi phí phải trả phản ánh các khoản phải trả cho hàng hóa, dịch vụ đã nhận được từ người bán hoặc đã cung cấp cho người mua nhưng chưa chi trả do chưa có hóa đơn hoặc chưa đủ hồ sơ, tài liệu kế toán và các khoản phải trả cho người lao động về tiền lương nghỉ phép, các khoản chi phí sản xuất, kinh doanh phải trích trước.
- Phải trả khác phản ánh các khoản phải trả không có tính thương mại, không liên quan đến giao dịch mua, bán, cung cấp hàng hóa dịch vụ.

10. Vốn chủ sở hữu

Vốn góp của chủ sở hữu

Vốn góp của chủ sở hữu được ghi nhận theo số vốn thực tế đã góp của các cổ đông.

Thặng dư vốn cổ phần

Thặng dư vốn cổ phần được ghi nhận theo số chênh lệch giữa giá phát hành và mệnh giá cổ phiếu khi phát hành lần đầu hoặc phát hành bổ sung, chênh lệch giữa giá tái phát hành và giá trị sổ sách của cổ phiếu quỹ và cấu phần vốn của trái phiếu chuyển đổi khi đáo hạn. Chi phí trực tiếp liên quan đến việc phát hành bổ sung cổ phiếu và tái phát hành cổ phiếu quỹ được ghi giảm thặng dư vốn cổ phần.

CÔNG TY CỔ PHẦN XÂY DỰNG VÀ SẢN XUẤT VẬT LIỆU XÂY DỰNG BIÊN HÒA

Địa chỉ: K4/79C Nguyễn Tri Phương, Khu phố 3, phường Bửu Hòa, TP. Biên Hòa, tỉnh Đồng Nai, Việt Nam

BÁO CÁO TÀI CHÍNH - Bản thuyết minh Báo cáo tài chính

Từ ngày 01 tháng 01 năm 2017 đến ngày 30 tháng 6 năm 2017

Bản thuyết minh Báo cáo tài chính (tiếp theo)

Cổ phiếu quỹ

Khi mua lại cổ phiếu do Công ty phát hành, khoản tiền trả bao gồm cả các chi phí liên quan đến giao dịch được ghi nhận là cổ phiếu quỹ và được phản ánh là một khoản giảm trừ trong vốn chủ sở hữu. Khi tái phát hành, chênh lệch giữa giá tái phát hành và giá sổ sách của cổ phiếu quỹ được ghi vào khoản mục “Thặng dư vốn cổ phần”.

11. Phân phối lợi nhuận

Lợi nhuận sau thuế thu nhập doanh nghiệp được phân phối cho các cổ đông sau khi đã trích lập các quỹ theo Điều lệ của Công ty cũng như các quy định của pháp luật và đã được Đại hội đồng cổ đông phê duyệt.

Việc phân phối lợi nhuận cho các cổ đông được cân nhắc đến các khoản mục phi tiền tệ nằm trong lợi nhuận sau thuế chưa phân phối có thể ảnh hưởng đến luồng tiền và khả năng chi trả cổ tức như lãi do đánh giá lại tài sản mang đi góp vốn, lãi do đánh giá lại các khoản mục tiền tệ, các công cụ tài chính và các khoản mục phi tiền tệ khác.

Cổ tức được ghi nhận là nợ phải trả khi được Đại hội đồng cổ đông phê duyệt.

12. Ghi nhận doanh thu và thu nhập

Doanh thu bán hàng hóa, thành phẩm

Doanh thu bán hàng hóa, thành phẩm được ghi nhận khi đồng thời thỏa mãn các điều kiện sau:

- Công ty đã chuyển giao phần lớn rủi ro và lợi ích gắn liền với quyền sở hữu sản phẩm hoặc hàng hóa cho người mua.
- Công ty không còn nắm giữ quyền quản lý hàng hóa như người sở hữu hàng hóa hoặc quyền kiểm soát hàng hóa.
- Doanh thu được xác định tương đối chắc chắn. Khi hợp đồng qui định người mua được quyền trả lại sản phẩm, hàng hoá, đã mua theo những điều kiện cụ thể, doanh thu chỉ được ghi nhận khi những điều kiện cụ thể đó không còn tồn tại và người mua không được quyền trả lại sản phẩm, hàng hoá (trừ trường hợp khách hàng có quyền trả lại hàng hóa dưới hình thức đổi lại để lấy hàng hóa, dịch vụ khác).
- Công ty đã hoặc sẽ thu được lợi ích kinh tế từ giao dịch bán hàng.
- Xác định được chi phí liên quan đến giao dịch bán hàng.

Doanh thu cung cấp dịch vụ

Doanh thu cung cấp dịch vụ được ghi nhận khi đồng thời thỏa mãn các điều kiện sau:

- Doanh thu được xác định tương đối chắc chắn, Khi hợp đồng qui định người mua được quyền trả lại dịch vụ đã mua theo những điều kiện cụ thể, doanh thu chỉ được ghi nhận khi những điều kiện cụ thể đó không còn tồn tại và người mua không được quyền trả lại dịch vụ đã cung cấp.
- Công ty đã hoặc sẽ thu được lợi ích kinh tế từ giao dịch cung cấp dịch vụ đó.
- Xác định được phần công việc đã hoàn thành vào thời điểm báo cáo.
- Xác định được chi phí phát sinh cho giao dịch và chi phí để hoàn thành giao dịch cung cấp dịch vụ đó.

Trường hợp dịch vụ được thực hiện trong nhiều kỳ thì doanh thu được ghi nhận trong kỳ được căn cứ vào kết quả phân công việc đã hoàn thành vào ngày kết thúc năm tài chính.

Tiền lãi

Tiền lãi được ghi nhận trên cơ sở thời gian và lãi suất thực tế từng kỳ.

CÔNG TY CỔ PHẦN XÂY DỰNG VÀ SẢN XUẤT VẬT LIỆU XÂY DỰNG BIÊN HÒA

Địa chỉ: K4/79C Nguyễn Tri Phương, Khu phố 3, phường Bửu Hòa, TP. Biên Hòa, tỉnh Đồng Nai, Việt Nam

BÁO CÁO TÀI CHÍNH - Bản thuyết minh Báo cáo tài chính

Từ ngày 01 tháng 01 năm 2017 đến ngày 30 tháng 6 năm 2017

Bản thuyết minh Báo cáo tài chính (tiếp theo)

Cổ tức và lợi nhuận được chia

Cổ tức và lợi nhuận được chia được ghi nhận khi Công ty được quyền nhận cổ tức hoặc lợi nhuận từ việc góp vốn. Riêng cổ tức nhận bằng cổ phiếu không ghi nhận vào thu nhập mà chỉ theo dõi số lượng tăng thêm.

13. Hợp đồng xây dựng

Khi kết quả thực hiện hợp đồng được ước tính một cách đáng tin cậy:

- Đối với các hợp đồng xây dựng qui định nhà thầu được thanh toán theo tiến độ kế hoạch, doanh thu và chi phí liên quan đến hợp đồng được ghi nhận tương ứng với phần công việc đã hoàn thành do Công ty tự xác định vào ngày kết thúc năm tài chính.
- Đối với các hợp đồng xây dựng qui định nhà thầu được thanh toán theo giá trị khối lượng thực hiện, doanh thu và chi phí liên quan đến hợp đồng được ghi nhận tương ứng với phần công việc đã hoàn thành được khách hàng xác nhận và được phản ánh trên hóa đơn đã lập.

Các khoản tăng, giảm khối lượng xây lắp, các khoản thu bồi thường và các khoản thu khác chỉ được ghi nhận doanh thu khi đã được thống nhất với khách hàng.

Khi kết quả thực hiện hợp đồng xây dựng không thể ước tính được một cách đáng tin cậy:

- Doanh thu chỉ được ghi nhận tương đương với chi phí của hợp đồng đã phát sinh mà việc hoàn trả là tương đối chắc chắn.
- Chi phí của hợp đồng chỉ được ghi nhận vào chi phí khi đã phát sinh.

Chênh lệch giữa tổng doanh thu lũy kế của hợp đồng xây dựng đã ghi nhận và khoản tiền lũy kế ghi trên hóa đơn thanh toán theo tiến độ kế hoạch của hợp đồng được ghi nhận là khoản phải thu hoặc phải trả theo tiến độ kế hoạch của các hợp đồng xây dựng.

14. Các khoản giảm trừ doanh thu

Các khoản giảm trừ doanh thu chỉ có hàng bán bị trả lại phát sinh cùng kỳ tiêu thụ sản phẩm được điều chỉnh giảm doanh thu của kỳ phát sinh.

Trường hợp sản phẩm đã tiêu thụ từ các năm trước, đến năm này mới phát sinh trả lại thì được ghi giảm doanh thu theo nguyên tắc:

- Nếu trả lại phát sinh trước thời điểm phát hành Báo cáo tài chính: ghi giảm doanh thu trên Báo cáo tài chính của năm này.
- Nếu trả lại phát sinh sau thời điểm phát hành Báo cáo tài chính: ghi giảm doanh thu trên Báo cáo tài chính của năm sau.

15. Chi phí đi vay

Chi phí đi vay bao gồm lãi tiền vay và các chi phí khác phát sinh liên quan trực tiếp đến các khoản vay.

Chi phí đi vay được ghi nhận vào chi phí khi phát sinh. Trường hợp chi phí đi vay liên quan trực tiếp đến việc đầu tư xây dựng hoặc sản xuất tài sản dở dang cần có một thời gian đủ dài (trên 12 tháng) để có thể đưa vào sử dụng theo mục đích định trước hoặc bán thì chi phí đi vay này được tính vào giá trị của tài sản đó. Đối với khoản vay riêng phục vụ việc xây dựng tài sản cố định, bất động sản đầu tư, lãi vay được vốn hóa kể cả khi thời gian xây dựng dưới 12 tháng. Các khoản thu nhập phát sinh từ việc đầu tư tạm thời các khoản vay được ghi giảm nguyên giá tài sản có liên quan.

Đối với các khoản vốn vay chung trong đó có sử dụng cho mục đích đầu tư xây dựng hoặc sản xuất tài sản dở dang thì chi phí đi vay vốn hóa được xác định theo tỷ lệ vốn hóa đối với chi phí lũy kế

CÔNG TY CỔ PHẦN XÂY DỰNG VÀ SẢN XUẤT VẬT LIỆU XÂY DỰNG BIÊN HÒA

Địa chỉ: K4/79C Nguyễn Tri Phương, Khu phố 3, phường Bửu Hòa, TP. Biên Hòa, tỉnh Đồng Nai, Việt Nam

BÁO CÁO TÀI CHÍNH - Bản thuyết minh Báo cáo tài chính

Từ ngày 01 tháng 01 năm 2017 đến ngày 30 tháng 6 năm 2017

Bản thuyết minh Báo cáo tài chính (tiếp theo)

bình quân gia quyền phát sinh cho việc đầu tư xây dựng cơ bản hoặc sản xuất tài sản đó. Tỷ lệ vốn hóa được tính theo tỷ lệ lãi suất bình quân gia quyền của các khoản vay chưa trả trong năm, ngoại trừ các khoản vay riêng biệt phục vụ cho mục đích hình thành một tài sản cụ thể.

16. Các khoản chi phí

Chi phí là những khoản làm giảm lợi ích kinh tế được ghi nhận tại thời điểm giao dịch phát sinh hoặc khi có khả năng tương đối chắc chắn sẽ phát sinh trong tương lai không phân biệt đã chi tiền hay chưa.

Các khoản chi phí và khoản doanh thu do nó tạo ra phải được ghi nhận đồng thời theo nguyên tắc phù hợp. Trong trường hợp nguyên tắc phù hợp xung đột với nguyên tắc thận trọng, chi phí được ghi nhận căn cứ vào bản chất và qui định của các chuẩn mực kế toán để đảm bảo phản ánh giao dịch một cách trung thực, hợp lý.

17. Thuế thu nhập doanh nghiệp

Chi phí thuế thu nhập doanh nghiệp bao gồm thuế thu nhập hiện hành và thuế thu nhập hoãn lại.

Thuế thu nhập hiện hành

Thuế thu nhập hiện hành là khoản thuế được tính dựa trên thu nhập tính thuế. Thu nhập tính thuế chênh lệch so với lợi nhuận kế toán là do điều chỉnh các khoản chênh lệch tạm thời giữa thuế và kế toán, các chi phí không được trừ cũng như điều chỉnh các khoản thu nhập không phải chịu thuế và các khoản lỗ được chuyển.

Thuế thu nhập hoãn lại

Thuế thu nhập hoãn lại là khoản thuế thu nhập doanh nghiệp sẽ phải nộp hoặc sẽ được hoàn lại do chênh lệch tạm thời giữa giá trị ghi sổ của tài sản và nợ phải trả cho mục đích lập Báo cáo tài chính và cơ sở tính thuế thu nhập. Thuế thu nhập hoãn lại phải trả được ghi nhận cho tất cả các khoản chênh lệch tạm thời chịu thuế. Tài sản thuế thu nhập hoãn lại chỉ được ghi nhận khi chắc chắn trong tương lai sẽ có lợi nhuận tính thuế để sử dụng những chênh lệch tạm thời được khấu trừ này. Giá trị ghi sổ của tài sản thuế thu nhập hoãn lại được xem xét lại vào ngày kết thúc năm tài chính và sẽ được ghi giảm đến mức đảm bảo chắc chắn có đủ lợi nhuận tính thuế cho phép lợi ích của một phần hoặc toàn bộ tài sản thuế thu nhập hoãn lại được sử dụng. Các tài sản thuế thu nhập doanh nghiệp hoãn lại chưa được ghi nhận trước đây được xem xét lại vào ngày kết thúc năm tài chính và được ghi nhận khi chắc chắn có đủ lợi nhuận tính thuế để có thể sử dụng các tài sản thuế thu nhập hoãn lại chưa ghi nhận này.

Tài sản thuế thu nhập hoãn lại và thuế thu nhập hoãn lại phải trả được xác định theo thuế suất dự tính sẽ áp dụng cho năm tài sản được thu hồi hay nợ phải trả được thanh toán dựa trên các mức thuế suất có hiệu lực tại ngày kết thúc năm tài chính. Thuế thu nhập hoãn lại được ghi nhận vào Báo cáo kết quả hoạt động kinh doanh và chi ghi trực tiếp vào vốn chủ sở hữu khi khoản thuế đó liên quan đến các khoản mục được ghi thẳng vào vốn chủ sở hữu.

Tài sản thuế thu nhập hoãn lại và nợ thuế thu nhập hoãn lại phải trả được bù trừ khi:

- Công ty có quyền hợp pháp được bù trừ giữa tài sản thuế thu nhập hiện hành với thuế thu nhập hiện hành phải nộp; và
- Các tài sản thuế thu nhập hoãn lại và thuế thu nhập hoãn lại phải trả này liên quan đến thuế thu nhập doanh nghiệp được quản lý bởi cùng một cơ quan thuế:
 - Đối với cùng một đơn vị chịu thuế; hoặc
 - Công ty dự định thanh toán thuế thu nhập hiện hành phải trả và tài sản thuế thu nhập hiện hành trên cơ sở thuần hoặc thu hồi tài sản đồng thời với việc thanh toán nợ phải trả trong

CÔNG TY CỔ PHẦN XÂY DỰNG VÀ SẢN XUẤT VẬT LIỆU XÂY DỰNG BIÊN HÒA

Địa chỉ: K4/79C Nguyễn Tri Phương, Khu phố 3, phường Bửu Hòa, TP. Biên Hòa, tỉnh Đồng Nai, Việt Nam

BÁO CÁO TÀI CHÍNH - Bản thuyết minh Báo cáo tài chính

Từ ngày 01 tháng 01 năm 2017 đến ngày 30 tháng 6 năm 2017

Bản thuyết minh Báo cáo tài chính (tiếp theo)

từng kỳ tương lai khi các khoản trọng yếu của thuế thu nhập hoãn lại phải trả hoặc tài sản thuế thu nhập hoãn lại được thanh toán hoặc thu hồi.

18. Bên liên quan

Các bên được coi là liên quan nếu một bên có khả năng kiểm soát hoặc có ảnh hưởng đáng kể đối với bên kia trong việc ra quyết định các chính sách tài chính và hoạt động. Các bên cũng được xem là bên liên quan nếu cùng chịu sự kiểm soát chung hay chịu ảnh hưởng đáng kể chung.

Trong việc xem xét mối quan hệ của các bên liên quan, bản chất của mối quan hệ được chú trọng nhiều hơn hình thức pháp lý.

19. Báo cáo theo bộ phận

Bộ phận theo lĩnh vực kinh doanh là một phần có thể xác định riêng biệt tham gia vào quá trình sản xuất hoặc cung cấp sản phẩm, dịch vụ và có rủi ro và lợi ích kinh tế khác với các bộ phận kinh doanh khác.

Bộ phận theo khu vực địa lý là một phần có thể xác định riêng biệt tham gia vào quá trình sản xuất hoặc cung cấp sản phẩm, dịch vụ trong phạm vi một môi trường kinh tế cụ thể và có rủi ro và lợi ích kinh tế khác với các bộ phận kinh doanh trong các môi trường kinh tế khác.

20. Công cụ tài chính

Tài sản tài chính

Việc phân loại các tài sản tài chính này phụ thuộc vào bản chất và mục đích của tài sản tài chính và được quyết định tại thời điểm ghi nhận ban đầu. Các tài sản tài chính của Công ty gồm có tiền và các khoản tương đương tiền, các khoản phải thu khách hàng, phải thu khác, các công cụ tài chính được niêm yết và không được niêm yết.

Tại thời điểm ghi nhận ban đầu, các tài sản tài chính được ghi nhận theo giá gốc cộng các chi phí giao dịch có liên quan trực tiếp đến tài sản tài chính đó.

Nợ phải trả tài chính

Việc phân loại các khoản nợ tài chính phụ thuộc vào bản chất và mục đích của khoản nợ tài chính và được quyết định tại thời điểm ghi nhận ban đầu. Nợ phải trả tài chính của Công ty gồm các khoản phải trả người bán, vay và nợ, các khoản phải trả khác.

Tại thời điểm ghi nhận lần đầu, các khoản nợ phải trả tài chính được ghi nhận ban đầu theo giá gốc trừ các chi phí giao dịch có liên quan trực tiếp đến nợ phải trả tài chính đó.

Công cụ vốn chủ sở hữu

Công cụ vốn chủ sở hữu là hợp đồng chứng tỏ được những lợi ích còn lại về tài sản của Công ty sau khi trừ đi toàn bộ nghĩa vụ.

Bù trừ các công cụ tài chính

Các tài sản tài chính và nợ phải trả tài chính chỉ được bù trừ với nhau và trình bày giá trị thuần trên Bảng cân đối kế toán khi và chỉ khi Công ty:

- Có quyền hợp pháp để bù trừ giá trị đã được ghi nhận; và
- Có dự định thanh toán trên cơ sở thuần hoặc ghi nhận tài sản và thanh toán nợ phải trả cùng một thời điểm.

CÔNG TY CỔ PHẦN XÂY DỰNG VÀ SẢN XUẤT VẬT LIỆU XÂY DỰNG BIÊN HÒA

Địa chỉ: K4/79C Nguyễn Tri Phương, Khu phố 3, phường Bửu Hòa, TP. Biên Hòa, tỉnh Đồng Nai, Việt Nam

BÁO CÁO TÀI CHÍNH - Bản thuyết minh Báo cáo tài chính

Từ ngày 01 tháng 01 năm 2017 đến ngày 30 tháng 6 năm 2017

Bản thuyết minh Báo cáo tài chính (tiếp theo)

V. THÔNG TIN BỔ SUNG CHO CÁC KHOẢN MỤC TRÌNH BÀY TRONG BẢNG CÂN ĐỐI KẾ TOÁN**1. Tiền và các khoản tương đương tiền**

	<u>Số cuối kỳ</u>	<u>Số đầu năm</u>
Tiền mặt	1.317.541.000	1.253.339.000
Tiền gửi ngân hàng không kỳ hạn	23.933.474.427	38.788.936.096
Các khoản tương đương tiền	291.000.000.000	200.000.000.000
Cộng tiền và các khoản tương đương tiền	<u>316.251.015.427</u>	<u>240.042.275.096</u>

2. Phải thu ngắn hạn của khách hàng

	<u>Số cuối kỳ</u>	<u>Số đầu năm</u>
Phải thu khách hàng	17.686.324.863	15.263.678.786
Cộng	<u>17.686.324.863</u>	<u>15.263.678.786</u>

3. Trả trước cho người bán ngắn hạn

	<u>Số cuối kỳ</u>	<u>Số đầu năm</u>
Trả trước cho người bán ngắn hạn	2.425.228.577	1.989.314.241
Cộng	<u>2.425.228.577</u>	<u>1.989.314.241</u>

4. Phải thu khác**4a. Phải thu ngắn hạn khác**

	<u>Số cuối kỳ</u>		<u>Số đầu năm</u>	
	<u>Giá trị</u>	<u>Dự phòng</u>	<u>Giá trị</u>	<u>Dự phòng</u>
Tạm ứng	780.900.000	-	265.807.745	-
Phải thu bảo hiểm xã hội, y tế	429.337.144	-	362.531.578	-
Phải thu bảo hiểm thất nghiệp	22.393.589	-	37.943.399	-
Các khoản phải thu ngắn hạn khác	428.911.605	-	467.480.237	-
Cộng	<u>1.661.542.338</u>	<u>-</u>	<u>1.133.762.959</u>	<u>-</u>

4b. Phải thu dài hạn khác

	<u>Số cuối kỳ</u>	<u>Số đầu năm</u>
Khoản ký quỹ dài hạn	24.739.564.530	22.753.284.525
Cộng	<u>24.739.564.530</u>	<u>22.753.284.525</u>

5. Hàng tồn kho

	<u>Số cuối kỳ</u>		<u>Số đầu năm</u>	
	<u>Giá gốc</u>	<u>Dự phòng</u>	<u>Giá gốc</u>	<u>Dự phòng</u>
Nguyên liệu, vật liệu	66.681.946.660	-	70.691.870.202	-
Công cụ, dụng cụ	-	-	310.000	-
Chi phí sản xuất kinh doanh dở dang	2.691.222.161	-	1.491.681.750	-
Thành phẩm	6.338.050.488	-	5.732.550.707	-
Hàng hóa	1.552.415.220	-	1.246.452.380	-
Cộng	<u>77.263.634.529</u>	<u>-</u>	<u>79.162.865.039</u>	<u>-</u>

CÔNG TY CỔ PHẦN XÂY DỰNG VÀ SẢN XUẤT VẬT LIỆU XÂY DỰNG BIÊN HÒA

Địa chỉ: K4/79C Nguyễn Tri Phương, Khu phố 3, phường Bửu Hòa, TP. Biên Hòa, tỉnh Đồng Nai, Việt Nam

BÁO CÁO TÀI CHÍNH - Bản thuyết minh Báo cáo tài chính

Từ ngày 01 tháng 01 năm 2017 đến ngày 30 tháng 6 năm 2017

Bản thuyết minh Báo cáo tài chính (tiếp theo)

6. Tài sản cố định hữu hình

	Nhà cửa, vật kiến trúc	Máy móc và thiết bị	Phương tiện vận tải, truyền dẫn	Thiết bị, dụng cụ quản lý	Tài sản cố định khác	Cộng
I. Nguyên giá						
1. Số đầu năm	60.596.506.109	352.599.026.887	82.509.511.162	3.741.086.843	115.000.000	499.561.131.001
2. Mua trong kỳ	-	-	-	-	-	-
3. Đầu tư xây dựng cơ bản hoàn thành	-	-	2.384.391.272	-	-	2.384.391.272
3. Thanh lý nhượng bán	-	-	-	-	-	-
5. Số cuối kỳ	<u>60.596.506.109</u>	<u>352.599.026.887</u>	<u>84.893.902.434</u>	<u>3.741.086.843</u>	<u>115.000.000</u>	<u>501.945.522.273</u>
Trong đó:						
- Tài sản hết khấu hao nhưng vẫn còn sử dụng	-	34.496.964.418	4.305.422.031	-	-	38.802.386.449
- Tài sản không cần sử dụng	-	-	-	-	-	-
- Tài sản chờ thanh lý	-	2.523.134.055	2.844.723.900	33.300.000	-	5.401.157.955
II. Giá trị hao mòn						
1. Số đầu năm	24.809.830.941	242.036.376.098	49.987.207.890	2.396.731.120	100.944.446	319.331.090.495
2. Khấu hao trong kỳ	2.177.963.694	13.371.696.642	4.346.988.644	222.385.314	3.833.334	20.122.867.628
3. Thanh lý nhượng bán	-	-	-	-	-	-
4. Số cuối kỳ	<u>26.987.794.635</u>	<u>255.408.072.740</u>	<u>54.334.196.534</u>	<u>2.619.116.434</u>	<u>104.777.780</u>	<u>339.453.958.123</u>
III. Giá trị còn lại						
1. Số đầu năm	<u>35.786.675.168</u>	<u>110.562.650.789</u>	<u>32.522.303.272</u>	<u>1.344.355.723</u>	<u>14.055.554</u>	<u>180.230.040.506</u>
2. Số cuối kỳ	<u>33.608.711.474</u>	<u>97.190.954.147</u>	<u>30.559.705.900</u>	<u>1.121.970.409</u>	<u>10.222.220</u>	<u>162.491.564.150</u>
Trong đó:						
Đã dùng thế chấp, cầm cố	1.704.244.020	18.417.593.288	3.720.928.311	-	-	23.842.765.619
Đang chờ thanh lý	-	846.648.965	268.135.340	2.960.000	-	1.117.744.305

7. Chi phí xây dựng cơ bản dở dang

	Số đầu năm	Chi phí phát sinh trong kỳ	Kết chuyển vào TSCĐ trong kỳ	Kết chuyển giảm khác	Số cuối kỳ
Mua sắm tài sản cố định	11.664.000	2.372.727.272	(2.384.391.272)	-	-
Xây dựng cơ bản	-	9.232.829.025	-	(23.519.126)	9.209.309.899
Công trình Bờ kè, móng bê máy xay 09 CT Tân Cang	-	456.221.428	-	(23.519.126)	432.702.302
Máy xay 09- TC	-	8.776.607.597	-	-	8.776.607.597
Cộng	<u>11.664.000</u>	<u>11.605.556.297</u>	<u>(2.384.391.272)</u>	<u>(23.519.126)</u>	<u>9.209.309.899</u>

8. Các khoản đầu tư tài chính

Các khoản đầu tư tài chính của Công ty chỉ có khoản đầu tư góp vốn vào đơn vị khác. Thông tin về các khoản đầu tư tài chính của Công ty như sau:

Theo Giấy chứng nhận đăng ký doanh nghiệp số 3602230574 ngày 09 tháng 8 năm 2011 do Sở Kế hoạch và Đầu tư tỉnh Đồng Nai cấp. Công ty đầu tư vào Công ty cổ phần phát triển đô thị Tam Phước 20.000.000.000 VND, tương đương 5% vốn điều lệ. Tại ngày kết thúc năm tài chính Công ty đã đầu tư đủ vốn điều lệ (số đầu năm là 20.000.000.000 VND, tương đương 5% vốn điều lệ).

Ngày 11/04/2017 Công ty đã thu hồi số tiền góp ban đầu 20.000.000.000 VND

CÔNG TY CỔ PHẦN XÂY DỰNG VÀ SẢN XUẤT VẬT LIỆU XÂY DỰNG BIÊN HÒA

Địa chỉ: K4/79C Nguyễn Tri Phương, Khu phố 3, phường Bửu Hòa, TP. Biên Hòa, tỉnh Đồng Nai, Việt Nam

BÁO CÁO TÀI CHÍNH - Bản thuyết minh Báo cáo tài chính

Từ ngày 01 tháng 01 năm 2017 đến ngày 30 tháng 6 năm 2017

Bản thuyết minh Báo cáo tài chính (tiếp theo)**9. Chi phí trả trước dài hạn**

	Số đầu năm	Chi phí phát sinh trong kỳ	Phân bổ vào chi phí trong kỳ	Số cuối kỳ
Chi phí đền bù mỏ Thạnh Phú	48.625.682.994	270.545.454	869.602.538	48.026.625.910
Chi phí đền bù mỏ Soklu 2, Soklu 5	12.872.961.890	380.107.072	498.245.153	12.754.823.809
Chi phí đền bù mỏ Tân Cang	78.640.584.406	434.727.274	1.438.436.405	77.636.875.275
Chi phí bồi thường mỏ Thiện Tân 2	39.358.468.314	72.363.636	756.207.962	38.674.623.988
Chi phí lập đề án, thăm dò, bồi thường đất mỏ đá Đồi Chùa 2	2.279.247.710	-	-	2.279.247.710
Lợi thế kinh doanh	4.913.015.668	-	2.947.809.396	1.965.206.272
Chi phí trả trước dài hạn khác	1.702.733.349	-	732.339.996	970.393.353
Cộng	188.392.694.331	1.157.743.436	7.242.641.450	182.307.796.317

10. Phải trả người bán ngắn hạn**10a. Phải trả người bán ngắn hạn**

	Số cuối kỳ	Số đầu năm
Phải trả người bán ngắn hạn	29.573.230.771	26.764.938.971
Cộng	29.573.230.771	26.764.938.971

10b. Nợ quá hạn chưa thanh toán

Công ty không có nợ quá hạn chưa thanh toán.

11. Người mua trả tiền trước ngắn hạn

	Số cuối kỳ	Số đầu năm
Người mua trả trước ngắn hạn	16.030.943.043	11.808.882.487
Cộng	16.030.943.043	11.808.882.487

12. Thuế và các khoản phải nộp Nhà nước

	Số đầu năm		Số phát sinh trong kỳ		Số cuối kỳ	
	Phải nộp	Phải thu	Số phải nộp	Số đã thực nộp	Phải nộp	Phải thu
Thuế GTGT hàng bán nội địa	6.045.659.147	-	29.365.158.584	(30.529.395.310)	4.881.422.421	-
Thuế GTGT hàng nhập khẩu	-	-	-	-	-	-
Thuế thu nhập doanh nghiệp	10.789.202.117	-	19.621.027.492	(21.085.626.119)	9.324.603.490	-
Thuế thu nhập cá nhân	-	(1.699.897.948)	2.688.391.317	(851.391.312)	137.102.057	-
Thuế tài nguyên	5.760.398.651	-	28.881.239.661	(29.950.577.471)	4.691.060.841	-
Tiền thuê đất	-	-	4.300.665.015	(4.450.676.818)	-	(150.011.803)
Thuế đất phi nông nghiệp	-	-	109.120.350	(225.716.183)	-	(116.595.833)
Phí bảo vệ môi trường	3.683.587.046	-	19.654.763.840	(20.082.603.270)	3.255.747.616	-
Phí cấp quyền khai thác khoáng sản	-	-	15.601.797.498	(31.203.594.996)	-	(15.601.797.498)
Thuế môn bài	-	-	9.000.000	(9.000.000)	-	-
Cộng	26.278.846.961	(1.699.897.948)	120.231.163.757	(138.388.581.479)	22.289.936.425	(15.868.405.134)

Thuế giá trị gia tăng

Công ty nộp thuế giá trị gia tăng theo phương pháp khấu trừ. Thuế suất thuế giá trị gia tăng như sau:

- Nước 05%
- Sản phẩm khác 10%

Thuế xuất, nhập khẩu

Công ty kê khai và nộp theo thông báo của Hải quan.

CÔNG TY CỔ PHẦN XÂY DỰNG VÀ SẢN XUẤT VẬT LIỆU XÂY DỰNG BIÊN HÒA

Địa chỉ: K4/79C Nguyễn Tri Phương, Khu phố 3, phường Bửu Hòa, TP. Biên Hòa, tỉnh Đồng Nai, Việt Nam

BÁO CÁO TÀI CHÍNH - Bản thuyết minh Báo cáo tài chính

Từ ngày 01 tháng 01 năm 2017 đến ngày 30 tháng 6 năm 2017

Bản thuyết minh Báo cáo tài chính (tiếp theo)**Thuế thu nhập doanh nghiệp**

Công ty phải nộp thuế thu nhập doanh nghiệp cho các khoản thu nhập tính thuế với thuế suất là 20%.

Thuế thu nhập doanh nghiệp phải nộp trong kỳ được dự tính như sau:

	Luỹ kế từ đầu năm đến cuối kỳ này	
	Năm nay	Năm trước
Tổng lợi nhuận kế toán trước thuế	97.973.323.462	94.496.655.840
Các khoản điều chỉnh tăng, giảm lợi nhuận kế toán để xác định lợi nhuận chịu thuế thu nhập doanh nghiệp:		
- Các khoản điều chỉnh tăng	131.814.000	221.247.910
- Các khoản điều chỉnh giảm	-	-
Thu nhập chịu thuế	98.105.137.462	94.717.903.750
Thu nhập được miễn thuế	-	-
Thu nhập tính thuế	98.105.137.462	94.717.903.750
Thuế suất thuế thu nhập doanh nghiệp	20%	20%
Thuế thu nhập doanh nghiệp phải nộp theo thuế suất phổ thông	19.621.027.492	18.943.580.750
Điều chỉnh thuế thu nhập doanh nghiệp phải nộp theo quyết toán thuế	-	-
Thuế thu nhập doanh nghiệp còn phải nộp	19.621.027.492	18.943.580.750

Thuế tài nguyên

Công ty nộp thuế tài nguyên cho hoạt động khai thác theo Thông tư số 152/2015/TT-BTC ngày 02 tháng 10 năm 2015 hướng dẫn về thuế tài nguyên với đơn giá tính thuế tài nguyên bằng giá bán sản phẩm Công nghiệp trừ chi phí chế biến phát sinh giai đoạn từ sản phẩm tài nguyên thành sản phẩm Công nghiệp (nhưng không được thấp hơn giá tính thuế do Ủy ban Nhân dân tỉnh quy định) với thuế suất là 10%, cụ thể như sau:

	(VND/m³)	Thuế suất
- Đất san lấp	21.000	7%
- Nước sinh hoạt	3.000	3%
- Nước sản xuất	6.100	8%
- Đá nguyên liệu	-	10%

Tiền thuê đất

Công ty nộp tiền thuê đất theo thông báo của cơ quan thuế đối với diện tích và đơn giá thuê đất theo Quyết định cho thuê đất và hợp đồng cho thuê đất

Phí cấp quyền khai thác

Công ty đã nộp giá trị thu tiền cấp quyền khai thác khoáng sản đối với các mỏ đá xây dựng theo Quyết định của Ủy ban Nhân dân tỉnh Đồng Nai.

Phí bảo vệ môi trường

Công ty phải nộp phí bảo vệ môi trường theo Nghị định số 164/2016/NĐ-CP ngày 24 tháng 12 năm 2016 về phí bảo vệ môi trường đối với khai thác khoáng sản với đơn giá như sau:

	(VND/m³)	(VND/tấn)
- Đất phún	2.200	-
- Đá nguyên liệu	-	3.003

CÔNG TY CỔ PHẦN XÂY DỰNG VÀ SẢN XUẤT VẬT LIỆU XÂY DỰNG BIÊN HÒA

Địa chỉ: K4/79C Nguyễn Tri Phương, Khu phố 3, phường Bửu Hòa, TP. Biên Hòa, tỉnh Đồng Nai, Việt Nam

BÁO CÁO TÀI CHÍNH - Bản thuyết minh Báo cáo tài chính

Từ ngày 01 tháng 01 năm 2017 đến ngày 30 tháng 6 năm 2017

Bản thuyết minh Báo cáo tài chính (tiếp theo)

Thuế nhà đất

Tiền thuê đất được nộp theo thông báo của cơ quan thuế.

Các loại thuế khác

Công ty kê khai và nộp theo qui định.

13. Phải trả người lao động

Số dư cuối quý là quỹ tiền lương còn phải trả người lao động.

14. Chi phí phải trả ngắn hạn

	<u>Số cuối kỳ</u>	<u>Số đầu năm</u>
Phải trả các tổ chức khác		
Các chi phí phải trả ngắn hạn khác	-	133.000.000
Cộng	<u>-</u>	<u>133.000.000</u>

15. Phải trả ngắn hạn khác**15a. Phải trả ngắn hạn khác**

	<u>Số cuối kỳ</u>	<u>Số đầu năm</u>
Phải trả các bên liên quan	-	-
Phải trả các đơn vị và cá nhân khác	2.454.087.277	2.395.547.418
Kinh phí công đoàn	242.823.970	225.103.540
Nhận ký quỹ, ký cược ngắn hạn	-	100.000.000
Thuế Thu nhập cá nhân nộp thừa phải trả	1.836.543.289	1.836.543.289
Các khoản phải trả ngắn hạn khác	374.720.018	233.900.589
Cộng	<u>2.454.087.277</u>	<u>2.395.547.418</u>

15b. Nợ quá hạn chưa thanh toán

Công ty không có nợ quá hạn chưa thanh toán.

16. Vay ngắn hạn

	<u>Số cuối kỳ</u>	<u>Số đầu năm</u>
Vay ngắn hạn ngân hàng	-	-
Vay Ngân hàng thương mại cổ phần Công thương Việt Nam	-	-
Vay ngắn hạn các cá nhân	1.200.000.000	1.200.000.000
Vay Bà Nguyễn Thị Tư ⁽ⁱ⁾	500.000.000	500.000.000
Vay Ông Huỳnh Quang Hòa ⁽ⁱⁱ⁾	700.000.000	700.000.000
Cộng	<u>1.200.000.000</u>	<u>1.200.000.000</u>

Công ty có khả năng trả được các khoản vay ngắn hạn.

⁽ⁱ⁾ Khoản vay Bà Nguyễn Thị Tư để phục vụ hoạt động sản xuất kinh doanh với lãi suất 0,8%/tháng, thời hạn vay 12 tháng, gia hạn hàng năm.⁽ⁱⁱ⁾ Khoản vay Ông Huỳnh Quang Hòa để phục vụ hoạt động sản xuất kinh doanh với lãi suất 0,8%/tháng, thời hạn vay 12 tháng, gia hạn hàng năm.

CÔNG TY CỔ PHẦN XÂY DỰNG VÀ SẢN XUẤT VẬT LIỆU XÂY DỰNG BIÊN HÒA

Địa chỉ: K4/79C Nguyễn Tri Phương, Khu phố 3, phường Bửu Hòa, TP. Biên Hòa, tỉnh Đồng Nai, Việt Nam

BÁO CÁO TÀI CHÍNH - Bản thuyết minh Báo cáo tài chính

Từ ngày 01 tháng 01 năm 2017 đến ngày 30 tháng 6 năm 2017

Bản thuyết minh Báo cáo tài chính (tiếp theo)

Chi tiết số phát sinh về các khoản vay ngắn hạn trong năm như sau:

	<u>Số đầu năm</u>	<u>Số tiền vay phát sinh trong kỳ</u>	<u>Số tiền vay đã trả trong kỳ</u>	<u>Số cuối kỳ</u>
Vay ngắn hạn ngân hàng	-	31.203.594.996	31.203.594.996	-
Vay ngắn hạn các cá nhân khác	1.200.000.000	-	-	1.200.000.000
Cộng	1.200.000.000	31.203.594.996	31.203.594.996	1.200.000.000

17. Quỹ khen thưởng, phúc lợi

	<u>Số đầu năm</u>	<u>Tăng do trích lập từ lợi nhuận</u>	<u>Tăng khác</u>	<u>Chi quỹ trong kỳ</u>	<u>Số cuối kỳ</u>
Quỹ khen thưởng	30.968.628.694	-	20.576.000	7.803.300.000	23.185.904.694
Quỹ phúc lợi	31.194.785.963	-	-	448.510.531	30.746.275.432
Quỹ thưởng Ban quản lý, điều hành	827.859.921	-	-	525.000.000	302.859.921
Cộng	62.991.274.578	-	20.576.000	8.776.810.531	54.235.040.047

18. Vốn chủ sở hữu**Bảng đối chiếu biến động của vốn chủ sở hữu**

	<u>Vốn đầu tư của chủ sở hữu</u>	<u>Thặng dư vốn cổ phần</u>	<u>Chênh lệch đánh giá lại tài sản</u>	<u>Quỹ đầu tư phát triển</u>	<u>Cổ phiếu quỹ</u>	<u>Lợi nhuận sau thuế chưa phân phối</u>	<u>Cộng</u>
Số dư đầu năm nay	450.000.000.000	7.070.787.461	-	27.576.700.486	(764.370.000)	104.175.747.720	588.058.865.667
Mua lại cổ phiếu quỹ	-	-	-	-	-	-	-
Lợi nhuận trong kỳ	-	-	-	-	-	78.352.295.970	78.352.295.970
Số dư cuối kỳ này	450.000.000.000	7.070.787.461	-	27.576.700.486	(764.370.000)	182.528.043.690	666.411.161.637

18a. Chi tiết vốn góp của chủ sở hữu

	<u>Số cuối kỳ</u>	<u>Số đầu năm</u>
Tổng Công Công nghiệp Thực phẩm Đồng Nai	316.770.000.000	316.770.000.000
Công ty Cổ phần đầu tư xây dựng Tuấn Lộc	45.000.000.000	45.000.000.000
Các cổ đông khác	88.230.000.000	88.230.000.000
Cộng	450.000.000.000	450.000.000.000

18b. Cổ phiếu

	<u>Số cuối kỳ</u>	<u>Số đầu năm</u>
Số lượng cổ phiếu đăng ký phát hành	45.000.000	45.000.000
Số lượng cổ phiếu đã phát hành	45.000.000	45.000.000
- Cổ phiếu phổ thông	45.000.000	45.000.000
- Cổ phiếu ưu đãi	-	-
Số lượng cổ phiếu được mua lại	44.700	44.700
- Cổ phiếu phổ thông	44.700	44.700
- Cổ phiếu ưu đãi	-	-
Số lượng cổ phiếu đang lưu hành	44.955.300	44.955.300
- Cổ phiếu phổ thông	44.955.300	44.955.300
- Cổ phiếu ưu đãi	-	-

Mệnh giá cổ phiếu đang lưu hành: 10.000 VND.

CÔNG TY CỔ PHẦN XÂY DỰNG VÀ SẢN XUẤT VẬT LIỆU XÂY DỰNG BIÊN HÒA

Địa chỉ: K4/79C Nguyễn Tri Phương, Khu phố 3, phường Bửu Hòa, TP. Biên Hòa, tỉnh Đồng Nai, Việt Nam

BÁO CÁO TÀI CHÍNH - Bản thuyết minh Báo cáo tài chính

Từ ngày 01 tháng 01 năm 2017 đến ngày 30 tháng 6 năm 2017

Bản thuyết minh Báo cáo tài chính (tiếp theo)**VI. THÔNG TIN BỔ SUNG CHO CÁC KHOẢN MỤC TRÌNH BÀY TRONG BÁO CÁO KẾT QUẢ HOẠT ĐỘNG KINH DOANH****1. Doanh thu bán hàng và cung cấp dịch vụ****1a. Tổng doanh thu**

	Luỹ kế từ đầu năm đến cuối kỳ này	
	Năm nay	Năm trước
Doanh thu bán đất, đá	370.886.286.156	407.648.127.031
Doanh thu xây dựng	1.498.927.272	-
Doanh thu bán hàng hóa	103.114.612.320	88.855.091.630
Doanh thu khác	25.427.376.484	18.982.581.802
Cộng	500.927.202.232	515.485.800.463

1b. Doanh thu bán hàng và cung cấp dịch vụ cho các bên liên quan

Công ty không phát sinh giao dịch bán hàng và cung cấp dịch vụ cho các bên liên quan.

2. Các khoản giảm trừ doanh thu

	Luỹ kế từ đầu năm đến cuối kỳ này	
	Năm nay	Năm trước
Khoản hàng bán bị trả lại	5.026.365	64.738.176
Cộng	5.026.365	64.738.176

3. Giá vốn hàng bán

	Luỹ kế từ đầu năm đến cuối kỳ này	
	Năm nay	Năm trước
Giá vốn bán đất, đá	262.443.264.456	300.396.091.192
Giá vốn xây dựng	1.339.778.402	-
Giá vốn bán hàng hóa	86.892.563.064	77.674.040.855
Giá vốn khác	20.922.820.289	10.803.768.238
Cộng	371.598.426.211	388.873.900.285

4. Doanh thu hoạt động tài chính

	Luỹ kế từ đầu năm đến cuối kỳ này	
	Năm nay	Năm trước
Lãi tiền gửi	5.544.083.762	1.841.446.280
Cộng	5.544.083.762	1.841.446.280

5. Chi phí hoạt động tài chính

	Luỹ kế từ đầu năm đến cuối kỳ này	
	Năm nay	Năm trước
Chi phí lãi vay	78.117.432	228.563.916
Cộng	78.117.432	228.563.916

CÔNG TY CỔ PHẦN XÂY DỰNG VÀ SẢN XUẤT VẬT LIỆU XÂY DỰNG BIÊN HÒA

Địa chỉ: K4/79C Nguyễn Tri Phương, Khu phố 3, phường Bửu Hòa, TP. Biên Hòa, tỉnh Đồng Nai, Việt Nam

BÁO CÁO TÀI CHÍNH - Bản thuyết minh Báo cáo tài chính

Từ ngày 01 tháng 01 năm 2017 đến ngày 30 tháng 6 năm 2017

Bản thuyết minh Báo cáo tài chính (tiếp theo)**6. Chi phí bán hàng**

	Luỹ kế từ đầu năm đến cuối kỳ này	
	Năm nay	Năm trước
Chi phí cho nhân viên	3.565.437.862	2.948.627.009
Chi phí vật liệu, bao bì, công cụ, đồ dùng	925.040.589	617.835.393
Chi phí khấu hao tài sản cố định	898.852.044	372.466.352
Chi phí vận chuyển, gia công	5.042.097.614	2.744.146.444
Các chi phí khác	1.024.633.315	1.249.897.015
Cộng	11.456.061.424	7.932.972.213

7. Chi phí quản lý doanh nghiệp

	Luỹ kế từ đầu năm đến cuối kỳ này	
	Năm nay	Năm trước
Chi phí cho nhân viên	11.334.820.523	11.209.873.061
Chi phí vật liệu quản lý, đồ dùng văn phòng	635.355.543	501.485.510
Chi phí khấu hao tài sản cố định	697.310.400	492.753.567
Phân bổ lợi thế kinh doanh	2.947.809.396	2.947.809.396
Các chi phí khác	11.514.908.385	11.119.423.596
Cộng	27.130.204.247	26.271.345.130

8. Thu nhập khác

	Luỹ kế từ đầu năm đến cuối kỳ này	
	Năm nay	Năm trước
Thu nhập từ bán phế liệu	1.112.074.706	359.188.886
Thu nhập từ bán tài sản, vật tư	48.397.000	287.280.000
Thu nhập khác	692.764.217	233.545.348
Cộng	1.853.235.923	880.014.234

9. Chi phí khác

	Luỹ kế từ đầu năm đến cuối kỳ này	
	Năm nay	Năm trước
Thanh lý vật tư, nguyên liệu	59.045.000	54.707.250
Chi phí khác	24.317.776	284.378.167
Cộng	83.362.776	339.085.417

10. Chi phí sản xuất kinh doanh theo yếu tố

	Luỹ kế từ đầu năm đến cuối kỳ này	
	Năm nay	Năm trước
Chi phí nguyên liệu, vật liệu	81.328.580.189	98.868.470.032
Chi phí nhân công	62.332.144.257	50.455.981.376
Chi phí khấu hao tài sản cố định	20.122.867.628	18.707.069.778
Chi phí dịch vụ mua ngoài	86.937.682.266	79.667.396.059
Chi phí khác	149.635.518.144	127.076.756.143
Cộng	400.356.792.484	374.775.673.388

CÔNG TY CỔ PHẦN XÂY DỰNG VÀ SẢN XUẤT VẬT LIỆU XÂY DỰNG BIÊN HÒA

Địa chỉ: K4/79C Nguyễn Tri Phương, Khu phố 3, phường Bửu Hòa, TP. Biên Hòa, tỉnh Đồng Nai, Việt Nam

BÁO CÁO TÀI CHÍNH - Bản thuyết minh Báo cáo tài chính

Từ ngày 01 tháng 01 năm 2017 đến ngày 30 tháng 6 năm 2017

Bản thuyết minh Báo cáo tài chính (tiếp theo)

11. Lãi trên cổ phiếu

11a. Lãi cơ bản/suy giảm trên cổ phiếu

	Luỹ kế từ đầu năm đến cuối kỳ này	
	Năm nay	Năm trước
Lợi nhuận kế toán sau thuế thu nhập doanh nghiệp	78.352.295.970	75.553.075.090
Các khoản điều chỉnh tăng, giảm lợi nhuận kế toán để xác định lợi nhuận phân bổ cho cổ đông sở hữu cổ phiếu phổ thông	-	-
- Trích quỹ khen thưởng, phúc lợi	-	-
- Thương ban điều hành	-	-
Lợi nhuận tính lãi cơ bản trên cổ phiếu	78.352.295.970	75.553.075.090
Số lượng bình quân gia quyền của cổ phiếu phổ thông đang lưu hành trong năm	44.955.300	44.994.481
Lãi cơ bản/suy giảm trên cổ phiếu	1.743	1.679

Cổ phiếu phổ thông đang lưu hành bình quân trong năm được tính như sau:

	Luỹ kế từ đầu năm đến cuối kỳ này	
	Năm nay	Năm trước
Cổ phiếu phổ thông đang lưu hành đầu năm	44.955.300	45.000.000
Ảnh hưởng của cổ phiếu phổ thông mua lại	-	(5.519)
Cổ phiếu phổ thông đang lưu hành bình quân trong năm	44.955.300	44.994.481

VII. NHỮNG THÔNG TIN KHÁC

1. Giao dịch và số dư với các bên liên quan

Các bên liên quan với Công ty bao gồm: các thành viên quản lý chủ chốt, các cá nhân có liên quan với các thành viên quản lý chủ chốt và các bên liên quan khác.

1a. Giao dịch và số dư với các thành viên quản lý chủ chốt và các cá nhân có liên quan với các thành viên quản lý chủ chốt

Các thành viên quản lý chủ chốt gồm: Hội đồng quản trị và các thành viên Ban điều hành. Các cá nhân có liên quan với các thành viên quản lý chủ chốt là các thành viên mật thiết trong gia đình các thành viên quản lý chủ chốt.

Công ty không phát sinh giao dịch bán hàng và cung cấp dịch vụ cũng như các giao dịch khác với các thành viên quản lý chủ chốt và các cá nhân có liên quan với các thành viên quản lý chủ chốt.

Công nợ với các thành viên quản lý chủ chốt và các cá nhân có liên quan với các thành viên quản lý chủ chốt

Tại ngày kết thúc quý 30/06/2017, Công ty không có công nợ với các thành viên quản lý chủ chốt và các cá nhân có liên quan với các thành viên quản lý chủ chốt.

Thu nhập của các thành viên quản lý chủ chốt

Trích lương và thù lao của các thành viên quản lý chủ chốt trong 6 tháng đầu năm 2017 là 2.600.382.000 VND (6 tháng đầu năm 2016 là 1.527.000.000 VND).

CÔNG TY CỔ PHẦN XÂY DỰNG VÀ SẢN XUẤT VẬT LIỆU XÂY DỰNG BIÊN HÒA

Địa chỉ: K4/79C Nguyễn Tri Phương, Khu phố 3, phường Bửu Hòa, TP. Biên Hòa, tỉnh Đồng Nai, Việt Nam

BÁO CÁO TÀI CHÍNH - Bản thuyết minh Báo cáo tài chính

Từ ngày 01 tháng 01 năm 2017 đến ngày 30 tháng 6 năm 2017

Bản thuyết minh Báo cáo tài chính (tiếp theo)

2. Quản lý rủi ro tài chính

Hoạt động của Công ty phát sinh các rủi ro tài chính sau: rủi ro tín dụng, rủi ro thanh khoản và rủi ro thị trường. Ban Giám đốc chịu trách nhiệm trong việc thiết lập các chính sách và các kiểm soát nhằm giảm thiểu các rủi ro tài chính cũng như giám sát việc thực hiện các chính sách và các kiểm soát đã thiết lập.

Rủi ro tín dụng

Rủi ro tín dụng là rủi ro mà một bên tham gia trong hợp đồng không có khả năng thực hiện được nghĩa vụ của mình dẫn đến tổn thất về tài chính cho Công ty.

Công ty có các rủi ro tín dụng phát sinh chủ yếu từ các khoản phải thu khách hàng và tiền gửi ngân hàng.

Phải thu khách hàng

Công ty giảm thiểu rủi ro tín dụng bằng cách chỉ giao dịch với các đơn vị có khả năng tài chính tốt. Ngoài ra, nhân viên kế toán công nợ thường xuyên theo dõi nợ phải thu để đơn đốc thu hồi.

Khoản phải thu khách hàng của Công ty liên quan đến nhiều đơn vị và cá nhân nên rủi ro tín dụng tập trung đối với khoản phải thu khách hàng là thấp.

Tiền gửi ngân hàng

Các khoản tiền gửi ngân hàng không có kỳ hạn của Công ty được gửi tại các ngân hàng có uy tín do vậy rủi ro tín dụng đối với tiền gửi ngân hàng là thấp.

Mức độ rủi ro tín dụng tối đa đối với các tài sản tài chính là giá trị ghi sổ của các tài sản tài chính. Giá trị ghi sổ của các tài sản tài chính như sau:

	Giá trị ghi sổ			
	Số cuối kỳ		Số đầu năm	
	Giá gốc	Dự phòng	Giá gốc	Dự phòng
Tiền và các khoản tương đương tiền	316.251.015.427	-	240.042.275.096	-
Phải thu khách hàng	17.686.324.863	-	15.263.678.786	-
Các khoản phải thu khác	26.401.106.868	-	23.887.047.484	-
Tài sản tài chính sẵn sàng để bán	-	-	20.000.000.000	-
Cộng	360.338.447.158	-	299.193.001.366	-

Bảng phân tích về thời gian quá hạn và giảm giá của các tài sản tài chính như sau:

Số cuối kỳ	Chưa quá hạn hay	Đã quá hạn nhưng	Cộng
	chưa bị giảm giá	không giảm giá	
Tiền và các khoản tương đương tiền	316.251.015.427	-	316.251.015.427
Phải thu khách hàng	17.686.324.863	-	17.686.324.863
Các khoản phải thu khác	26.401.106.868	-	26.401.106.868
Tài sản tài chính sẵn sàng để bán	-	-	-
Cộng	360.338.447.158	-	360.338.447.158

CÔNG TY CỔ PHẦN XÂY DỰNG VÀ SẢN XUẤT VẬT LIỆU XÂY DỰNG BIÊN HÒA

Địa chỉ: K4/79C Nguyễn Tri Phương, Khu phố 3, phường Bửu Hòa, TP. Biên Hòa, tỉnh Đồng Nai, Việt Nam

BÁO CÁO TÀI CHÍNH - Bản thuyết minh Báo cáo tài chính

Từ ngày 01 tháng 01 năm 2017 đến ngày 30 tháng 6 năm 2017

Bản thuyết minh Báo cáo tài chính (tiếp theo)

	<u>Chưa quá hạn hay chưa bị giảm giá</u>	<u>Đã quá hạn nhưng không giảm giá</u>	<u>Cộng</u>
Số đầu năm			
Tiền và các khoản tương đương tiền	240.042.275.096	-	240.042.275.096
Phải thu khách hàng	15.263.678.786	-	15.263.678.786
Các khoản phải thu khác	23.887.047.484	-	23.887.047.484
Tài sản tài chính sẵn sàng để bán	20.000.000.000	-	20.000.000.000
Cộng	299.193.001.366	-	299.193.001.366

Rủi ro thanh khoản

Rủi ro thanh khoản là rủi ro Công ty gặp khó khăn khi thực hiện nghĩa vụ tài chính do thiếu tiền.

Rủi ro thanh khoản của Công ty chủ yếu phát sinh từ việc các tài sản tài chính và nợ phải trả tài chính có các thời điểm đáo hạn lệch nhau.

Ban Giám đốc quản lý rủi ro thanh khoản thông qua các biện pháp: thường xuyên theo dõi các yêu cầu về thanh toán hiện tại và dự kiến trong tương lai để duy trì một lượng tiền cũng như các khoản vay ở mức phù hợp, giám sát các luồng tiền phát sinh thực tế với dự kiến nhằm giảm thiểu ảnh hưởng do biến động của luồng tiền.

Ban Giám đốc cho rằng mức độ rủi ro đối với việc trả nợ là thấp. Công ty có khả năng thanh toán các khoản nợ đến hạn từ dòng tiền từ hoạt động kinh doanh và tiền thu từ các tài sản tài chính đáo hạn. Công ty có đủ khả năng tiếp cận các nguồn vốn và các khoản vay đến hạn trong vòng 12 tháng có thể được gia hạn với các bên cho vay hiện tại.

Rủi ro thị trường

Rủi ro thị trường là rủi ro mà giá trị hợp lý hoặc các luồng tiền trong tương lai của công cụ tài chính sẽ biến động theo những thay đổi của giá thị trường.

Rủi ro thị trường liên quan đến hoạt động của Công ty gồm: rủi ro lãi suất và rủi ro giá nguyên vật liệu.

Rủi ro lãi suất

Rủi ro lãi suất là rủi ro mà giá trị hợp lý hoặc các luồng tiền trong tương lai của công cụ tài chính sẽ biến động theo những thay đổi của lãi suất thị trường.

Rủi ro lãi suất của Công ty chủ yếu liên quan đến các khoản vay ngắn hạn và dài hạn có lãi suất thả nổi.

Ban Giám đốc đánh giá mức độ ảnh hưởng do biến động của lãi suất thị trường đến lợi nhuận sau thuế và vốn chủ sở hữu của Công ty là không đáng kể do nợ vay thuần có giá trị nhỏ.

Rủi ro về giá nguyên vật liệu

Công ty có rủi ro về sự biến động của giá nguyên vật liệu. Công ty quản lý rủi ro về giá nguyên vật liệu bằng cách theo dõi chặt chẽ các thông tin và tình hình có liên quan của thị trường nhằm quản lý thời điểm mua hàng, kế hoạch sản xuất và mức hàng tồn kho một cách hợp lý.

Tài sản đảm bảo

Giá trị còn lại tại ngày 30 tháng 06 năm 2017 của TSCĐ hữu hình đã dùng thế chấp, cầm cố các khoản vay là: 23.842.765.619 đồng.

CÔNG TY CỔ PHẦN XÂY DỰNG VÀ SẢN XUẤT VẬT LIỆU XÂY DỰNG BIÊN HÒA


Địa chỉ: K4/79C Nguyễn Tri Phương, Khu phố 3, phường Bửu Hòa, TP. Biên Hòa, tỉnh Đồng Nai, Việt Nam


BÁO CÁO TÀI CHÍNH - Bản thuyết minh Báo cáo tài chính

Từ ngày 01 tháng 01 năm 2017 đến ngày 30 tháng 6 năm 2017

Bản thuyết minh Báo cáo tài chính (tiếp theo)

Đồng Nai, ngày 14 tháng 7 năm 2017


Nguyễn Ngọc Mai Phương
Người lập biểu


Phạm Quốc Thái
Kế toán trưởng




Huỳnh Kim Vũ
Giám đốc