

**BÁO CÁO TÀI CHÍNH HỢP NHẤT**  
NĂM TÀI CHÍNH KẾT THÚC NGÀY 31 THÁNG 12 NĂM 2015

**CÔNG TY CỔ PHẦN**  
**VINAFREIGHT**

## MỤC LỤC

	Trang
1. Mục lục	1
2. Báo cáo của Ban Tổng Giám đốc	2 - 4
3. Báo cáo kiểm toán độc lập	5 - 6
4. Bảng cân đối kế toán hợp nhất tại ngày 31 tháng 12 năm 2015	7 - 10
5. Báo cáo kết quả hoạt động kinh doanh hợp nhất cho năm tài chính kết thúc ngày 31 tháng 12 năm 2015	11
6. Báo cáo lưu chuyển tiền tệ hợp nhất cho năm tài chính kết thúc ngày 31 tháng 12 năm 2015	12 - 13
7. Bản thuyết minh Báo cáo tài chính hợp nhất cho năm tài chính kết thúc ngày 31 tháng 12 năm 2015	14 - 48
8. Phụ lục	49

\*\*\*\*\*

## **BÁO CÁO CỦA BAN TỔNG GIÁM ĐỐC**

Ban Tổng Giám đốc Công ty cổ phần Vinafreight (sau đây gọi tắt là “Công ty”) trình bày báo cáo của mình cùng với Báo cáo tài chính hợp nhất cho năm tài chính kết thúc ngày 31 tháng 12 năm 2015 bao gồm Báo cáo tài chính tổng hợp của Công ty và các công ty con (gọi chung là “Tập đoàn”).

### **Khái quát về Công ty**

Công ty cổ phần Vinafreight (tiền thân là Công ty cổ phần vận tải Ngoại Thương) là doanh nghiệp được cổ phần hóa từ công ty Nhà nước Xí nghiệp Dịch vụ kho vận trực thuộc Công ty Giao nhận kho vận ngoại thương TP. Hồ Chí Minh theo Quyết định số 0964/2001/QĐ/BTM ngày 10 tháng 9 năm 2001 của Bộ trưởng Bộ Thương mại. Công ty hoạt động theo Giấy chứng nhận đăng ký doanh nghiệp số 0302511219 (số cũ: 4103000781), đăng ký lần đầu ngày 14 tháng 01 năm 2002 do Sở Kế hoạch và Đầu tư TP. Hồ Chí Minh cấp.

Trong quá trình hoạt động Công ty đã được Sở Kế hoạch và Đầu tư TP. Hồ Chí Minh cấp bổ sung các Giấy chứng nhận đăng ký doanh nghiệp sau:

- Giấy chứng nhận điều chỉnh lần thứ hai ngày 29 tháng 8 năm 2005 về việc tăng vốn điều lệ và bổ sung ngành nghề kinh doanh.
- Giấy chứng nhận điều chỉnh lần thứ ba ngày 06 tháng 7 năm 2007 về việc tăng vốn điều lệ.
- Giấy chứng nhận điều chỉnh lần thứ tư ngày 12 tháng 6 năm 2008 về việc chi tiết danh sách cổ đông sáng lập.
- Giấy chứng nhận điều chỉnh lần thứ năm ngày 21 tháng 6 năm 2013 về bổ sung thông tin về Chi nhánh.
- Giấy chứng nhận điều chỉnh lần thứ sáu ngày 28 tháng 9 năm 2013 về thay đổi địa chỉ của Chi nhánh.
- Giấy chứng nhận điều chỉnh lần thứ bảy ngày 19 tháng 5 năm 2014 về việc đổi tên Công ty.
- Giấy chứng nhận điều chỉnh lần thứ tám ngày 14 tháng 7 năm 2014 về bổ sung thông tin về địa điểm kinh doanh.
- Giấy chứng nhận điều chỉnh lần thứ chín ngày 25 tháng 11 năm 2014 về việc thay đổi tên của Chi nhánh.

### **Trụ sở chính**

- Địa chỉ : A8 Trường Sơn, phường 2, quận Tân Bình, TP. Hồ Chí Minh
- Điện thoại : (08) 38 446 409
- Fax : (08) 38 447 813
- Website : [www.vinafreight.com](http://www.vinafreight.com)

### **Các đơn vị trực thuộc**

<u>Tên đơn vị</u>	<u>Địa chỉ</u>
Chi nhánh Công ty cổ phần Vinafreight tại TP. Hà Nội	Phòng 4B, tầng 4, 63 Hoàng Cầu, phường Ô Chợ Dừa, quận Đống Đa, TP. Hà Nội
Chi nhánh Công ty cổ phần Vinafreight tại TP. Hải Phòng	Phòng 212, tầng 2, số 441 Đà Nẵng, phường Đông Hải 1, quận Hải An, TP. Hải Phòng

### **Hội đồng quản trị và Ban điều hành, quản lý**

Các thành viên Hội đồng quản trị và Ban điều hành, quản lý của Công ty trong năm và cho đến thời điểm lập báo cáo này bao gồm:



**Hội đồng quản trị**

Họ và tên	Chức vụ	Ngày bổ nhiệm/miễn nhiệm
Ông Nguyễn Bích Lâm	Chủ tịch	Bổ nhiệm ngày 29 tháng 8 năm 2013
Ông Bùi Tuấn Ngọc	Phó Chủ tịch	Bổ nhiệm ngày 26 tháng 4 năm 2012
Ông Đỗ Xuân Quang	Thành viên	Bổ nhiệm ngày 26 tháng 4 năm 2012
Ông Vũ Thế Đức	Thành viên	Bổ nhiệm ngày 26 tháng 4 năm 2012
Ông Bùi Việt	Thành viên	Miễn nhiệm ngày 18 tháng 4 năm 2015
Ông Nguyễn Quang Trung	Thành viên	Bổ nhiệm ngày 26 tháng 4 năm 2012
Ông Lê Duy Hiệp	Thành viên	Bổ nhiệm ngày 26 tháng 4 năm 2012
Ông Chu Việt Cường	Thành viên	Bổ nhiệm ngày 26 tháng 4 năm 2012

**Ban kiểm soát**

Họ và tên	Chức vụ	Ngày bổ nhiệm
Bà Nguyễn Bích Liên	Trưởng ban	Bổ nhiệm ngày 26 tháng 4 năm 2012
Ông Nguyễn Tuấn Anh	Thành viên	Bổ nhiệm ngày 26 tháng 4 năm 2012
Bà Phan Phương Tuyền	Thành viên	Bổ nhiệm ngày 26 tháng 4 năm 2012

**Ban Tổng Giám đốc**

Họ và tên	Chức vụ	Ngày bổ nhiệm
Ông Nguyễn Bích Lâm	Tổng Giám đốc	Bổ nhiệm ngày 04 tháng 6 năm 2008
Ông Nguyễn Huy Diệu	Phó Tổng Giám đốc	Bổ nhiệm ngày 01 tháng 7 năm 2008

**Đại diện theo pháp luật**

Người đại diện theo pháp luật của Công ty trong năm và cho đến thời điểm lập báo cáo này là Ông Nguyễn Bích Lâm – Tổng Giám đốc (bổ nhiệm ngày 04 tháng 6 năm 2008).

**Kiểm toán viên**

Công ty TNHH Kiểm toán và Tư vấn A&C đã được chỉ định kiểm toán Báo cáo tài chính hợp nhất cho năm tài chính kết thúc ngày 31 tháng 12 năm 2015 của Tập đoàn.

**Trách nhiệm của Ban Tổng Giám đốc**

Ban Tổng Giám đốc Công ty chịu trách nhiệm lập Báo cáo tài chính hợp nhất phản ánh trung thực và hợp lý tình hình tài chính hợp nhất, kết quả hoạt động kinh doanh hợp nhất và lưu chuyển tiền tệ hợp nhất của Tập đoàn trong năm. Trong việc lập Báo cáo tài chính hợp nhất này, Ban Tổng Giám đốc phải:

- Chọn lựa các chính sách kế toán thích hợp và áp dụng các chính sách này một cách nhất quán.
- Thực hiện các xét đoán và các ước tính một cách hợp lý và thận trọng.
- Nêu rõ các chuẩn mực kế toán áp dụng cho Tập đoàn có được tuân thủ hay không và tất cả các sai lệch trọng yếu đã được trình bày và giải thích trong Báo cáo tài chính hợp nhất.
- Lập Báo cáo tài chính hợp nhất trên cơ sở hoạt động liên tục trừ trường hợp không thể cho rằng Tập đoàn sẽ tiếp tục hoạt động liên tục.
- Thiết lập và thực hiện hệ thống kiểm soát nội bộ một cách hữu hiệu nhằm hạn chế rủi ro có sai sót trọng yếu do gian lận hoặc nhầm lẫn trong việc lập và trình bày Báo cáo tài chính hợp nhất.

Ban Tổng Giám đốc đảm bảo các sổ kế toán thích hợp được lưu giữ đầy đủ để phản ánh tình hình tài chính của Tập đoàn với mức độ chính xác hợp lý tại bất kỳ thời điểm nào và các sổ sách kế toán tuân thủ chế độ kế toán áp dụng. Ban Tổng Giám đốc cũng chịu trách nhiệm bảo vệ an toàn tài sản của Tập đoàn và do đó đã thực hiện các biện pháp thích hợp để ngăn chặn và phát hiện các hành vi gian lận và các vi phạm khác.

Ban Tổng Giám đốc cam kết đã tuân thủ các yêu cầu nêu trên trong việc lập Báo cáo tài chính hợp nhất.

**Phê duyệt Báo cáo tài chính**

Ban Tổng Giám đốc Công ty phê duyệt Báo cáo tài chính hợp nhất đính kèm. Báo cáo tài chính hợp nhất đã phản ánh trung thực và hợp lý tình hình tài chính của Tập đoàn tại thời điểm ngày 31 tháng 12 năm 2015, cũng như kết quả hoạt động kinh doanh và các luồng lưu chuyển tiền tệ cho năm tài chính kết thúc cùng ngày, phù hợp với các chuẩn mực kế toán, Chế độ kế toán doanh nghiệp Việt Nam và các quy định pháp lý có liên quan đến việc lập và trình bày Báo cáo tài chính hợp nhất.

Thay mặt Ban Tổng Giám đốc,



**Nguyễn Bích Lân**  
Tổng Giám đốc

Ngày 29 tháng 3 năm 2016





**BAKER TILLY  
A&C**

**CÔNG TY TNHH KIỂM TOÁN VÀ TƯ VẤN A&C  
A&C AUDITING AND CONSULTING CO., LTD.**



Headquarters : 02 Truong Son St., Tan Binh Dist., Ho Chi Minh City  
Tel: (84.8) 3 5472972 - Fax: (84.8) 3 5472970  
Branch in Ha Noi : 40 Giang Vo St., Dong Da Dist., Ha Noi City  
Branch in Nha Trang : 18 Tran Khanh Du St., Nha Trang City  
Branch in Can Tho : I5-13 Vo Nguyen Giap St., Can Tho City  
www.a-c.com.vn

Số: 0428/2016/BCTC-KTTV

## **BÁO CÁO KIỂM TOÁN ĐỘC LẬP**

**Kính gửi: CÁC CỔ ĐÔNG, HỘI ĐỒNG QUẢN TRỊ VÀ BAN TỔNG GIÁM ĐỐC  
CÔNG TY CỔ PHẦN VINA FREIGHT**

Chúng tôi đã kiểm toán Báo cáo tài chính hợp nhất kèm theo của Công ty cổ phần Vinafreight (sau đây gọi tắt là “Công ty”) và các công ty con (gọi chung là “Tập đoàn”), được lập ngày 03 tháng 3 năm 2016, từ trang 07 đến trang 49, bao gồm Bảng cân đối kế toán hợp nhất tại ngày 31 tháng 12 năm 2015, Báo cáo kết quả hoạt động kinh doanh hợp nhất, Báo cáo lưu chuyển tiền tệ hợp nhất cho năm tài chính kết thúc cùng ngày và Bản thuyết minh Báo cáo tài chính hợp nhất.

### **Trách nhiệm của Ban Tổng Giám đốc**

Ban Tổng Giám đốc Công ty chịu trách nhiệm về việc lập và trình bày trung thực và hợp lý Báo cáo tài chính hợp nhất của Công ty theo các chuẩn mực kế toán, Chế độ kế toán doanh nghiệp Việt Nam và các quy định pháp lý có liên quan đến việc lập và trình bày Báo cáo tài chính hợp nhất và chịu trách nhiệm về kiểm soát nội bộ mà Ban Tổng Giám đốc xác định là cần thiết để đảm bảo cho việc lập và trình bày Báo cáo tài chính hợp nhất không có sai sót trọng yếu do gian lận hoặc nhầm lẫn.

### **Trách nhiệm của Kiểm toán viên**

Trách nhiệm của chúng tôi là đưa ra ý kiến về Báo cáo tài chính hợp nhất dựa trên kết quả của cuộc kiểm toán. Chúng tôi đã tiến hành kiểm toán theo các chuẩn mực kiểm toán Việt Nam. Các chuẩn mực này yêu cầu chúng tôi tuân thủ chuẩn mực và các quy định về đạo đức nghề nghiệp, lập kế hoạch và thực hiện cuộc kiểm toán để đạt được sự đảm bảo hợp lý về việc liệu Báo cáo tài chính hợp nhất của Công ty có còn sai sót trọng yếu hay không.

Công việc kiểm toán bao gồm thực hiện các thủ tục nhằm thu thập các bằng chứng kiểm toán về các số liệu và thuyết minh trên Báo cáo tài chính hợp nhất. Các thủ tục kiểm toán được lựa chọn dựa trên xét đoán của kiểm toán viên, bao gồm đánh giá rủi ro có sai sót trọng yếu trong Báo cáo tài chính hợp nhất do gian lận hoặc nhầm lẫn. Khi thực hiện đánh giá các rủi ro này, kiểm toán viên đã xem xét kiểm soát nội bộ của Công ty liên quan đến việc lập và trình bày Báo cáo tài chính hợp nhất thực, hợp lý nhằm thiết kế các thủ tục kiểm toán phù hợp với tình hình thực tế, tuy nhiên không nhằm mục đích đưa ra ý kiến về hiệu quả của kiểm soát nội bộ của Công ty. Công việc kiểm toán cũng bao gồm đánh giá tính thích hợp của các chính sách kế toán được áp dụng và tính hợp lý của các ước tính kế toán của Ban Tổng Giám đốc cũng như đánh giá việc trình bày tổng thể Báo cáo tài chính hợp nhất.

Chúng tôi tin tưởng rằng các bằng chứng kiểm toán mà chúng tôi đã thu thập được là đầy đủ và thích hợp để làm cơ sở cho ý kiến kiểm toán của chúng tôi.

### **Ý kiến của Kiểm toán viên**

Theo ý kiến của chúng tôi, Báo cáo tài chính hợp nhất đã phản ánh trung thực và hợp lý, trên các khía cạnh trọng yếu tình hình tài chính của Tập đoàn tại ngày 31 tháng 12 năm 2015, cũng như kết quả hoạt động kinh doanh và tình hình lưu chuyển tiền tệ cho năm tài chính kết thúc cùng ngày, phù hợp với các chuẩn mực kế toán, Chế độ kế toán doanh nghiệp Việt Nam và các quy định pháp lý có liên quan đến việc lập và trình bày Báo cáo tài chính hợp nhất.




**Vấn đề khác**

Báo cáo tài chính hợp nhất của Công ty cho năm tài chính kết thúc ngày 31 tháng 12 năm 2014 đã được công ty kiểm toán khác kiểm toán và đưa ra ý kiến chấp nhận toàn phần về Báo cáo tài chính hợp nhất đó tại ngày 27 tháng 3 năm 2015.

Công ty TNHH Kiểm toán và Tư vấn A&C



  
Nguyễn Chí Dũng - Phó Tổng Giám đốc  
Số Giấy CNĐKHN kiểm toán: 0100-2013-008-1



Trần Thị Thùy Quyên - Kiểm toán viên  
Số Giấy CNĐKHN kiểm toán: 1539-2013-008-1

TP. Hồ Chí Minh, ngày 29 tháng 3 năm 2016

**CÔNG TY CỔ PHẦN VINAFREIGHT**

Địa chỉ: A8 Trường Sơn, phường 2, quận Tân Bình, TP. Hồ Chí Minh

**BÁO CÁO TÀI CHÍNH HỢP NHẤT**

Cho năm tài chính kết thúc ngày 31 tháng 12 năm 2015

**BẢNG CÂN ĐỐI KẾ TOÁN HỢP NHẤT**

Tại ngày 31 tháng 12 năm 2015

Đơn vị tính: VND

CHỈ TIÊU	Mã số	Thuyết minh	Số cuối năm	Số đầu năm
<b>A - TÀI SẢN NGẮN HẠN</b>	<b>100</b>		<b>377.024.721.094</b>	<b>421.186.209.956</b>
<b>I. Tiền và các khoản tương đương tiền</b>	<b>110</b>	<b>V.1</b>	<b>107.783.337.905</b>	<b>122.296.640.744</b>
1. Tiền	111		65.339.236.601	91.894.101.911
2. Các khoản tương đương tiền	112		42.444.101.304	30.402.538.833
<b>II. Đầu tư tài chính ngắn hạn</b>	<b>120</b>		<b>17.724.875.000</b>	<b>17.028.252.500</b>
1. Chứng khoán kinh doanh	121		-	-
2. Dự phòng giảm giá chứng khoán kinh doanh	122		-	-
3. Đầu tư nắm giữ đến ngày đáo hạn	123	V.2a	17.724.875.000	17.028.252.500
<b>III. Các khoản phải thu ngắn hạn</b>	<b>130</b>		<b>248.753.957.627</b>	<b>278.932.160.772</b>
1. Phải thu ngắn hạn của khách hàng	131	V.3	150.077.265.014	207.993.119.254
2. Trả trước cho người bán ngắn hạn	132	V.4	2.135.080.457	647.715.275
3. Phải thu nội bộ ngắn hạn	133		-	-
4. Phải thu theo tiến độ kế hoạch hợp đồng xây dựng	134		-	-
5. Phải thu về cho vay ngắn hạn	135		-	-
6. Phải thu ngắn hạn khác	136	V.5a	103.980.867.585	77.651.710.177
7. Dự phòng phải thu ngắn hạn khó đòi	137	V.6	(7.439.255.429)	(7.360.383.934)
8. Tài sản thiếu chờ xử lý	139		-	-
<b>IV. Hàng tồn kho</b>	<b>140</b>		<b>-</b>	<b>-</b>
1. Hàng tồn kho	141		-	-
2. Dự phòng giảm giá hàng tồn kho	149		-	-
<b>V. Tài sản ngắn hạn khác</b>	<b>150</b>		<b>2.762.550.562</b>	<b>2.929.155.940</b>
1. Chi phí trả trước ngắn hạn	151	V.7a	422.271.918	814.098.034
2. Thuế giá trị gia tăng được khấu trừ	152		2.340.278.644	2.115.057.906
3. Thuế và các khoản khác phải thu Nhà nước	153		-	-
4. Giao dịch mua bán lại trái phiếu Chính phủ	154		-	-
5. Tài sản ngắn hạn khác	155		-	-

0448  
**ÔNG**  
 : NHIỆM  
 TOÁN V  
**A &**  
 H.T.P



**CÔNG TY CỔ PHẦN VINAFREIGHT**

Địa chỉ: A8 Trường Sơn, phường 2, quận Tân Bình, TP. Hồ Chí Minh

**BÁO CÁO TÀI CHÍNH HỢP NHẤT**

Cho năm tài chính kết thúc ngày 31 tháng 12 năm 2015

**Bảng cân đối kế toán hợp nhất (tiếp theo)**

CHỈ TIÊU	Mã số	Thuyết minh	Số cuối năm	Số đầu năm
<b>B - TÀI SẢN DÀI HẠN</b>	<b>200</b>		<b>88.957.690.219</b>	<b>80.360.576.356</b>
<b>I. Các khoản phải thu dài hạn</b>	<b>210</b>		<b>6.902.947.600</b>	<b>4.352.154.600</b>
1. Phải thu dài hạn của khách hàng	211		-	-
2. Trả trước cho người bán dài hạn	212		-	-
3. Vốn kinh doanh ở đơn vị trực thuộc	213		-	-
4. Phải thu nội bộ dài hạn	214		-	-
5. Phải thu về cho vay dài hạn	215		-	-
6. Phải thu dài hạn khác	216	V.5b	6.902.947.600	4.352.154.600
7. Dự phòng phải thu dài hạn khó đòi	219		-	-
<b>II. Tài sản cố định</b>	<b>220</b>		<b>4.273.031.133</b>	<b>5.330.686.136</b>
1. Tài sản cố định hữu hình	221	V.8	2.896.384.490	3.709.739.779
- Nguyên giá	222		11.014.886.262	11.009.832.626
- Giá trị hao mòn lũy kế	223		(8.118.501.772)	(7.300.092.847)
2. Tài sản cố định thuê tài chính	224		-	-
- Nguyên giá	225		-	-
- Giá trị hao mòn lũy kế	226		-	-
3. Tài sản cố định vô hình	227	V.9	1.376.646.643	1.620.946.357
- Nguyên giá	228		2.577.331.679	2.447.611.679
- Giá trị hao mòn lũy kế	229		(1.200.685.036)	(826.665.322)
<b>III. Bất động sản đầu tư</b>	<b>230</b>		-	-
- Nguyên giá	231		-	-
- Giá trị hao mòn lũy kế	232		-	-
<b>IV. Tài sản dở dang dài hạn</b>	<b>240</b>		<b>37.045.000</b>	<b>37.045.000</b>
1. Chi phí sản xuất, kinh doanh dở dang dài hạn	241		-	-
2. Chi phí xây dựng cơ bản dở dang	242		37.045.000	37.045.000
<b>V. Đầu tư tài chính dài hạn</b>	<b>250</b>		<b>76.587.170.342</b>	<b>69.545.197.278</b>
1. Đầu tư vào công ty con	251		-	-
2. Đầu tư vào công ty liên doanh, liên kết	252	V.2b	66.652.685.015	60.251.711.951
3. Đầu tư góp vốn vào đơn vị khác	253	V.2c	7.293.485.327	7.893.485.327
4. Dự phòng đầu tư tài chính dài hạn	254	V.2c	-	(600.000.000)
5. Đầu tư nắm giữ đến ngày đáo hạn	255	V.2a	2.641.000.000	2.000.000.000
<b>VI. Tài sản dài hạn khác</b>	<b>260</b>		<b>1.157.496.144</b>	<b>1.095.493.342</b>
1. Chi phí trả trước dài hạn	261	V.7b	955.078.686	1.095.493.342
2. Tài sản thuê thu nhập hoãn lại	262	V.10	202.417.458	-
3. Thiết bị, vật tư, phụ tùng thay thế dài hạn	263		-	-
4. Tài sản dài hạn khác	268		-	-
5. Lợi thế thương mại	269		-	-
<b>TỔNG CỘNG TÀI SẢN</b>	<b>270</b>		<b>465.982.411.313</b>	<b>501.546.786.312</b>

315-  
**TY**  
**HỮU**  
**Ả TỰ V**  
**C**  
**HỒ CH**

**CÔNG TY CỔ PHẦN VINAFREIGHT**

Địa chỉ: A8 Trường Sơn, phường 2, quận Tân Bình, TP. Hồ Chí Minh

**BÁO CÁO TÀI CHÍNH HỢP NHẤT**

Cho năm tài chính kết thúc ngày 31 tháng 12 năm 2015

**Bảng cân đối kế toán hợp nhất (tiếp theo)**

CHỈ TIÊU	Mã số	Thuyết minh	Số cuối năm	Số đầu năm
<b>C - NỢ PHẢI TRẢ</b>	<b>300</b>		<b>258.791.643.334</b>	<b>308.553.612.921</b>
<b>I. Nợ ngắn hạn</b>	<b>310</b>		<b>253.379.759.180</b>	<b>301.129.263.918</b>
1. Phải trả người bán ngắn hạn	311	V.11	132.329.651.970	238.708.978.974
2. Người mua trả tiền trước ngắn hạn	312		969.452.077	4.679.433.429
3. Thuế và các khoản phải nộp Nhà nước	313	V.12	11.359.038.362	9.009.752.998
4. Phải trả người lao động	314	V.13	10.202.489.102	8.590.343.309
5. Chi phí phải trả ngắn hạn	315	V.14	4.973.511.574	8.875.275.631
6. Phải trả nội bộ ngắn hạn	316		-	-
7. Phải trả theo tiến độ kế hoạch hợp đồng xây dựng	317		-	-
8. Doanh thu chưa thực hiện ngắn hạn	318	V.15	1.012.087.290	443.633.545
9. Phải trả ngắn hạn khác	319	V.16a	27.673.215.865	16.986.640.663
10. Vay và nợ thuê tài chính ngắn hạn	320	V.17a	57.500.855.771	9.584.382.400
11. Dự phòng phải trả ngắn hạn	321		-	-
12. Quỹ khen thưởng, phúc lợi	322	V.18	7.359.457.169	4.250.822.969
13. Quỹ bình ổn giá	323		-	-
14. Giao dịch mua bán lại trái phiếu Chính phủ	324		-	-
<b>II. Nợ dài hạn</b>	<b>330</b>		<b>5.411.884.154</b>	<b>7.424.349.003</b>
1. Phải trả người bán dài hạn	331		-	-
2. Người mua trả tiền trước dài hạn	332		-	-
3. Chi phí phải trả dài hạn	333		-	-
4. Phải trả nội bộ về vốn kinh doanh	334		-	-
5. Phải trả nội bộ dài hạn	335		-	-
6. Doanh thu chưa thực hiện dài hạn	336		-	-
7. Phải trả dài hạn khác	337	V.16b	5.278.586.850	6.757.862.515
8. Vay và nợ thuê tài chính dài hạn	338	V.17b	133.297.304	666.486.488
9. Trái phiếu chuyển đổi	339		-	-
10. Cổ phiếu ưu đãi	340		-	-
11. Thuế thu nhập hoãn lại phải trả	341		-	-
12. Dự phòng phải trả dài hạn	342		-	-
13. Quỹ phát triển khoa học và công nghệ	343		-	-



**CÔNG TY CỔ PHẦN VINAFREIGHT**

Địa chỉ: A8 Trường Sơn, phường 2, quận Tân Bình, TP. Hồ Chí Minh

**BÁO CÁO TÀI CHÍNH HỢP NHẤT**

Cho năm tài chính kết thúc ngày 31 tháng 12 năm 2015

**Bảng cân đối kế toán hợp nhất (tiếp theo)**

CHỈ TIÊU	Mã số	Thuyết minh	Số cuối năm	Số đầu năm
<b>D - VỐN CHỦ SỞ HỮU</b>	<b>400</b>		<b>207.190.767.979</b>	<b>192.993.173.391</b>
<b>I. Vốn chủ sở hữu</b>	<b>410</b>		<b>207.190.767.979</b>	<b>192.993.173.391</b>
1. Vốn góp của chủ sở hữu	411	V.19	56.000.000.000	56.000.000.000
- Cổ phiếu phổ thông có quyền biểu quyết	411a		56.000.000.000	56.000.000.000
- Cổ phiếu ưu đãi	411b		-	-
2. Thặng dư vốn cổ phần	412	V.19	2.402.850.000	2.656.416.453
3. Quyền chọn chuyển đổi trái phiếu	413		-	-
4. Vốn khác của chủ sở hữu	414		-	-
5. Cổ phiếu quỹ	415	V.19	(155.000.000)	(352.133.529)
6. Chênh lệch đánh giá lại tài sản	416		-	-
7. Chênh lệch tỷ giá hối đoái	417	V.19	-	1.794.405.000
8. Quỹ đầu tư phát triển	418	V.19	5.925.977.872	7.193.592.615
9. Quỹ hỗ trợ sắp xếp doanh nghiệp	419		-	-
10. Quỹ khác thuộc vốn chủ sở hữu	420	V.19	-	1.794.115.723
11. Lợi nhuận sau thuế chưa phân phối	421	V.19	136.067.334.469	116.646.992.539
- Lợi nhuận sau thuế chưa phân phối lũy kế đến cuối kỳ trước	421a		95.242.274.102	116.646.992.539
- Lợi nhuận sau thuế chưa phân phối kỳ này	421b		40.825.060.367	-
12. Nguồn vốn đầu tư xây dựng cơ bản	422		-	-
13. Lợi ích cổ đông không kiểm soát	429	V.20	6.949.605.638	7.259.784.590
<b>II. Nguồn kinh phí và quỹ khác</b>	<b>430</b>		<b>-</b>	<b>-</b>
1. Nguồn kinh phí	431		-	-
2. Nguồn kinh phí đã hình thành tài sản cố định	432		-	-
<b>TỔNG CỘNG NGUỒN VỐN</b>	<b>440</b>		<b>465.982.411.313</b>	<b>501.546.786.312</b>

TP. Hồ Chí Minh, ngày 03 tháng 3 năm 2016

Nguyễn Trịnh Phương Thảo  
Người lập biểu

Lê Thị Ngọc Anh  
Kế toán trưởng

Nguyễn Bích Lân  
Tổng Giám đốc



**CÔNG TY CỔ PHẦN VINAFREIGHT**

Địa chỉ: A8 Trường Sơn, phường 2, quận Tân Bình, TP. Hồ Chí Minh

**BÁO CÁO TÀI CHÍNH HỢP NHẤT**

Cho năm tài chính kết thúc ngày 31 tháng 12 năm 2015

**BÁO CÁO KẾT QUẢ HOẠT ĐỘNG KINH DOANH HỢP NHẤT**

Cho năm tài chính kết thúc ngày 31 tháng 12 năm 2015

Đơn vị tính: VND

CHỈ TIÊU	Mã số	Thuyết minh	Đơn vị tính: VND	
			Năm nay	Năm trước
1. Doanh thu bán hàng và cung cấp dịch vụ	01	VI.1	1.955.406.061.219	1.707.872.554.542
2. Các khoản giảm trừ doanh thu	02	VI.2	8.527.814.851	5.601.144.837
3. Doanh thu thuần về bán hàng và cung cấp dịch vụ	10		1.946.878.246.368	1.702.271.409.705
4. Giá vốn hàng bán	11	VI.3	1.884.572.518.839	1.646.221.124.487
5. Lợi nhuận gộp về bán hàng và cung cấp dịch vụ	20		62.305.727.529	56.050.285.218
6. Doanh thu hoạt động tài chính	21	VI.4	12.941.004.583	21.058.090.677
7. Chi phí tài chính	22	VI.5	11.178.057.252	2.999.731.343
Trong đó: chi phí lãi vay	23		2.427.773.174	1.549.168.945
8. Phần lãi hoặc lỗ trong công ty liên doanh, liên kết	24	V.2b	18.186.043.034	1.752.326.652
9. Chi phí bán hàng	25	VI.6	10.921.929.082	5.812.113.166
10. Chi phí quản lý doanh nghiệp	26	VI.7	23.271.102.994	19.956.387.039
11. Lợi nhuận thuần từ hoạt động kinh doanh	30		48.061.685.818	50.092.470.999
12. Thu nhập khác	31	VI.8	2.450.870.696	4.954.714.636
13. Chi phí khác	32		134.212.996	622.857.157
14. Lợi nhuận khác	40		2.316.657.700	4.331.857.479
15. Tổng lợi nhuận kế toán trước thuế	50		50.378.343.518	54.424.328.478
16. Chi phí thuế thu nhập doanh nghiệp hiện hành	51	V.12	7.923.187.934	10.803.185.434
17. Chi phí thuế thu nhập doanh nghiệp hoãn lại	52	V.10	(202.417.458)	-
18. Lợi nhuận sau thuế thu nhập doanh nghiệp	60		42.657.573.042	43.621.143.044
19. Lợi nhuận sau thuế của công ty mẹ	61		40.825.060.367	40.943.676.480
20. Lợi nhuận sau thuế của cổ đông không kiểm soát	62		1.832.512.675	2.677.466.564
21. Lãi cơ bản trên cổ phiếu	70	VI.9	6.415	6.215
22. Lãi suy giảm trên cổ phiếu	71	VI.9	6.415	6.215

05/03/2016  
 C  
 RÁC  
 IÊM  
 V B

TP. Hồ Chí Minh, ngày 03 tháng 3 năm 2016

Nguyễn Trịnh Phương Thảo  
Người lập biểu

Lê Thị Ngọc Anh  
Kế toán trưởng

Nguyễn Bích Lân  
Tổng Giám đốc



**CÔNG TY CỔ PHẦN VINAFREIGHT**

Địa chỉ: A8 Trường Sơn, phường 2, quận Tân Bình, TP. Hồ Chí Minh

**BÁO CÁO TÀI CHÍNH HỢP NHẤT**

Cho năm tài chính kết thúc ngày 31 tháng 12 năm 2015

**BÁO CÁO LƯU CHUYỂN TIỀN TỆ HỢP NHẤT**

(Theo phương pháp gián tiếp)

Cho năm tài chính kết thúc ngày 31 tháng 12 năm 2015

Đơn vị tính: VND

CHỈ TIÊU	Mã số	Thuyết minh	Năm nay	Năm trước
<b>I. Lưu chuyển tiền từ hoạt động kinh doanh</b>				
1. Lợi nhuận trước thuế	01		50.378.343.518	54.424.328.478
2. Điều chỉnh cho các khoản:				
- Khấu hao tài sản cố định và bất động sản đầu tư	02	V.8, 9	1.318.428.639	1.197.684.728
- Các khoản dự phòng	03	V.6	1.451.410.404	(721.904.626)
- Lãi, lỗ chênh lệch tỷ giá hối đoái do đánh giá lại các khoản mục tiền tệ có gốc ngoại tệ	04	VI.4	332.045.579	70.799.968
- Lãi, lỗ từ hoạt động đầu tư	05	V.2b; VI.4, 8	(25.441.134.452)	(20.255.445.528)
- Chi phí lãi vay	06	VI.5	2.427.773.174	1.549.168.945
- Các khoản điều chỉnh khác	07		-	-
3. Lợi nhuận từ hoạt động kinh doanh trước thay đổi vốn lưu động	08		30.466.866.862	36.264.631.965
- Tăng, giảm các khoản phải thu	09		27.650.848.097	(110.552.826.355)
- Tăng, giảm hàng tồn kho	10		-	-
- Tăng, giảm các khoản phải trả	11		(96.934.540.727)	96.701.565.742
- Tăng, giảm chi phí trả trước	12		532.240.772	477.983.355
- Tăng, giảm chứng khoán kinh doanh	13		-	-
- Tiền lãi vay đã trả	14		(2.427.773.174)	(1.584.168.945)
- Thuế thu nhập doanh nghiệp đã nộp	15	V.12	(12.120.087.826)	(7.487.074.273)
- Tiền thu khác từ hoạt động kinh doanh	16		-	100.921.652.347
- Tiền chi khác cho hoạt động kinh doanh	17	V.18	(3.333.185.800)	(94.618.930.578)
<b>Lưu chuyển tiền thuần từ hoạt động kinh doanh</b>	<b>20</b>		<b>(56.165.631.796)</b>	<b>20.122.833.258</b>
<b>II. Lưu chuyển tiền từ hoạt động đầu tư</b>				
1. Tiền chi để mua sắm, xây dựng tài sản cố định và các tài sản dài hạn khác	21		(1.368.973.636)	(2.712.193.146)
2. Tiền thu từ thanh lý, nhượng bán tài sản cố định và các tài sản dài hạn khác	22		38.181.818	-
3. Tiền chi cho vay, mua các công cụ nợ của đơn vị khác	23		(82.091.888.378)	(19.561.760.000)
4. Tiền thu hồi cho vay, bán lại các công cụ nợ của đơn vị khác	24		80.857.200.000	6.443.500.000
5. Tiền chi đầu tư góp vốn vào đơn vị khác	25		-	-
6. Tiền thu hồi đầu tư góp vốn vào đơn vị khác	26		3.770.078.861	12.108.782.500
7. Tiền thu lãi cho vay, cổ tức và lợi nhuận được chia	27		11.510.351.621	18.640.631.368
<b>Lưu chuyển tiền thuần từ hoạt động đầu tư</b>	<b>30</b>		<b>12.714.950.286</b>	<b>14.918.960.722</b>

30044  
**CÔNG TY CỔ PHẦN VINAFREIGHT**  
**TRUNG ƯƠNG**  
**A 8**  
**VH-T.F**

# CÔNG TY CỔ PHẦN VINAFREIGHT

Địa chỉ: A8 Trường Sơn, phường 2, quận Tân Bình, TP. Hồ Chí Minh

## BÁO CÁO TÀI CHÍNH HỢP NHẤT

Cho năm tài chính kết thúc ngày 31 tháng 12 năm 2015

Báo cáo lưu chuyển tiền tệ hợp nhất (tiếp theo)

CHỈ TIÊU	Mã số	Thuyết minh	Năm nay	Năm trước
<b>III. Lưu chuyển tiền từ hoạt động tài chính</b>				
1. Tiền thu từ phát hành cổ phiếu, nhận vốn góp của chủ sở hữu	31		-	-
2. Tiền trả lại vốn góp cho các chủ sở hữu, mua lại cổ phiếu của doanh nghiệp đã phát hành	32		-	-
3. Tiền thu từ đi vay	33	V.17a	282.123.084.144	75.377.581.402
4. Tiền trả nợ gốc vay	34	V.17a, b	(234.739.799.957)	(70.126.712.514)
5. Tiền trả nợ gốc thuê tài chính	35		-	-
6. Cổ tức, lợi nhuận đã trả cho chủ sở hữu	36	V.16a, 19, 20	(18.687.972.500)	(17.570.388.250)
<i>Lưu chuyển tiền thuần từ hoạt động tài chính</i>	<i>40</i>		<i>28.695.311.687</i>	<i>(12.319.519.362)</i>
<i>Lưu chuyển tiền thuần trong năm</i>	<i>50</i>		<i>(14.755.369.823)</i>	<i>22.722.274.618</i>
<i>Tiền và tương đương tiền đầu năm</i>	<i>60</i>	V.1	<i>122.296.640.744</i>	<i>99.342.797.103</i>
<i>Ảnh hưởng của thay đổi tỷ giá hối đoái quy đổi ngoại tệ</i>	<i>61</i>		<i>242.066.984</i>	<i>231.569.023</i>
<i>Tiền và tương đương tiền cuối năm</i>	<i>70</i>	V.1	<i>107.783.337.905</i>	<i>122.296.640.744</i>

TP. Hồ Chí Minh, ngày 03 tháng 3 năm 2016

Nguyễn Trịnh Phương Thảo  
Người lập biểu

Lê Thị Ngọc Anh  
Kế toán trưởng



Nguyễn Bích Lân  
Tổng Giám đốc

02  
CỔ  
CỔ  
IA  
/H

3815  
GTY  
MHUU  
VATU  
C  
PHOC

# CÔNG TY CỔ PHẦN VINAFREIGHT

Địa chỉ: A8 Trường Sơn, phường 2, quận Tân Bình, TP. Hồ Chí Minh

BÁO CÁO TÀI CHÍNH HỢP NHẤT

Cho năm tài chính kết thúc ngày 31 tháng 12 năm 2015

## BẢN THUYẾT MINH BÁO CÁO TÀI CHÍNH HỢP NHẤT Năm 2015

### I. ĐẶC ĐIỂM HOẠT ĐỘNG

#### 1. Hình thức sở hữu vốn

Công ty cổ phần Vinafreight (sau đây gọi tắt là “Công ty” hay “Công ty mẹ”) là công ty cổ phần.

#### 2. Lĩnh vực kinh doanh

Lĩnh vực kinh doanh của Công ty là dịch vụ.

#### 3. Ngành nghề kinh doanh

Hoạt động kinh doanh chính của Công ty là: Các dịch vụ về vận tải hàng hóa xuất nhập khẩu; Đại lý giao nhận cho các hãng giao nhận vận tải nước ngoài; Dịch vụ các thủ tục hải quan và các dịch vụ có liên quan đến giao nhận vận chuyển hàng hóa xuất nhập khẩu; Kinh doanh các dịch vụ về gom hàng lẻ xuất nhập khẩu (CFS); Kinh doanh kho bảo quản hàng hóa xuất nhập khẩu; Kinh doanh kho bãi theo quy định của pháp luật.

#### 4. Chu kỳ sản xuất, kinh doanh thông thường

Chu kỳ sản xuất kinh doanh thông thường của Công ty không quá 12 tháng.

#### 5. Cấu trúc Tập đoàn

Tập đoàn bao gồm Công ty mẹ và 03 công ty con chịu sự kiểm soát của Công ty mẹ. Toàn bộ các công ty con được hợp nhất trong Báo cáo tài chính hợp nhất này.

#### 5a. Danh sách các công ty con được hợp nhất

Tên công ty	Địa chỉ trụ sở chính	Hoạt động kinh doanh chính	Tỷ lệ lợi ích		Tỷ lệ quyền biểu quyết	
			Số cuối năm	Số đầu năm	Số cuối năm	Số đầu năm
Công ty TNHH dịch vụ hàng không Véc Tơ Quốc Tế (Vector Aviation)	39B Trường Sơn, lầu 11, tòa nhà Hải Âu phường 4, quận Tân Bình, TP. Hồ Chí Minh	Dịch vụ vận tải hàng hóa.	90,00%	90,00%	90,00%	90,00%
Công ty TNHH đầu tư phát triển thương mại Con Đường Việt (Vietway) <sup>(i)</sup>	A8 Trường Sơn, phường 2, quận Tân Bình, TP. Hồ Chí Minh	Dịch vụ vận tải hàng hóa; Đại lý bán vé máy bay.	90,00%	90,00%	94,90%	94,90%
Công ty TNHH hậu cần toàn cầu Việt Nam	A8 Trường Sơn, phường 2, quận Tân Bình, TP. Hồ Chí Minh	Dịch vụ giao nhận hàng hóa.	100,00%	100,00%	100,00%	100,00%

<sup>(i)</sup> Công ty nắm giữ 45,90% quyền biểu quyết trực tiếp tại Công ty TNHH đầu tư phát triển thương mại Con Đường Việt (Vietway) và 49,00% quyền biểu quyết gián tiếp thông qua Công ty TNHH dịch vụ hàng không Véc Tơ Quốc Tế (Vector Aviation).



## CÔNG TY CỔ PHẦN VINAFREIGHT

Địa chỉ: A8 Trường Sơn, phường 2, quận Tân Bình, TP. Hồ Chí Minh

### BÁO CÁO TÀI CHÍNH HỢP NHẤT

Cho năm tài chính kết thúc ngày 31 tháng 12 năm 2015

Bản thuyết minh Báo cáo tài chính hợp nhất (tiếp theo)

#### 5b. Danh sách các công ty liên kết được phản ánh trong Báo cáo tài chính hợp nhất theo phương pháp vốn chủ sở hữu

Tên công ty	Địa chỉ trụ sở chính	Hoạt động kinh doanh chính	Tỷ lệ phần sở hữu		Tỷ lệ quyền biểu quyết	
			Số cuối năm	Số đầu năm	Số cuối năm	Số đầu năm
Công ty TNHH S5 Asia (tên cũ: Công ty TNHH dịch vụ hàng hải Jardine (Việt Nam)) <sup>(i)</sup>	Phòng 502-503, lầu 5, số 45 đường Võ Thị Sáu, phường Đa Kao, quận 1, TP. Hồ Chí Minh	Đại lý tàu biển	51,00%	51,00%	< 50%	< 50%
Công ty TNHH Kintetsu World Express Việt Nam (Kintetsu)	51 Yên Thế, phường 2, quận Tân Bình, TP. Hồ Chí Minh	Đại lý vận tải hàng hóa	30,00%	30,00%	30,00%	30,00%
Công ty cổ phần giao nhận vận tải Miền Trung (Vinatrans Đà Nẵng)	184 Trần Phú, phường Phước Ninh, quận Hải Châu, TP. Đà Nẵng	Dịch vụ vận tải hàng hóa	29,28%	29,28%	29,28%	29,28%
Công ty cổ phần giao nhận vận tải Ngoại Thương (VNT Logistics Jsc)	Số 2 Bích Câu, phường Quốc Tử Giám, quận Đống Đa, TP. Hà Nội	Dịch vụ vận tải hàng hóa	23,06%	24,12%	23,06%	24,12%
Công ty TNHH chuyên phát nhanh Expo Vi Na (Expo Vi Na) <sup>(ii)</sup>	18 Đặng Thị Nhu, phường Nguyễn Thái Bình, quận 1, TP. Hồ Chí Minh	Dịch vụ vận tải hàng hóa	39,00%	39,00%	39,00%	39,00%
Công ty TNHH United Arab Shipping Agency (Việt Nam) <sup>(iii)</sup>	Tòa nhà Star Building, số 33ter – 33bis Mạc Đĩnh Chi, phường Bến Nghé, quận 1, TP. Hồ Chí Minh	Dịch vụ vận tải hàng hóa	0%	49,00%	0%	49,00%

(i) Mặc dù tỷ lệ phần sở hữu của Công ty trong Công ty TNHH S5 Asia (tên cũ: Công ty TNHH dịch vụ hàng hải Jardine (Việt Nam)) là hơn 50% nhưng theo thỏa thuận Công ty không có quyền quyết định các chính sách tài chính và hoạt động của công ty này. Do vậy Công ty TNHH S5 Asia không bị Công ty kiểm soát và khoản đầu tư vào Công ty TNHH S5 Asia được trình bày ở khoản mục “Đầu tư vào công ty liên doanh, liên kết” trên Báo cáo tài chính hợp nhất.

(ii) Công ty này đang trong giai đoạn hoàn tất các thủ tục pháp lý để giải thể Công ty.

(iii) Trong năm Tập đoàn đã chuyển nhượng toàn bộ phần vốn góp tại Công ty TNHH United Arab Shipping Agency (Việt Nam) với giá chuyển nhượng là 173,137.95 USD. Giá chuyển nhượng này được tính toán trên cơ sở 49% giá trị tài sản thuần của Công ty TNHH United Arab Shipping Agency (Việt Nam) tại thời điểm ngày 31 tháng 12 năm 2014.

#### 6. Tuyên bố về khả năng so sánh thông tin trên Báo cáo tài chính hợp nhất

Như đã trình bày tại thuyết minh số III.1, từ ngày 01 tháng 01 năm 2015 Tập đoàn áp dụng Thông tư số 200/2014/TT-BTC ngày 22 tháng 12 năm 2014 của Bộ Tài chính hướng dẫn Chế độ kế toán doanh nghiệp thay thế Quyết định số 15/2006/QĐ-BTC ngày 20 tháng 3 năm 2006 của Bộ trưởng Bộ Tài chính và Thông tư số 244/2009/TT-BTC ngày 31 tháng 12 năm 2009 của Bộ Tài chính cũng như Thông tư số 202/2014/TT-BTC ngày 22 tháng 12 năm 2014 của Bộ Tài chính thay thế cho phần XIII - Thông tư số 161/2007/TT-BTC ngày 31 tháng 12 năm 2007 của Bộ Tài chính hướng dẫn lập và trình bày Báo cáo tài chính hợp nhất theo Chuẩn mực kế toán Việt Nam số 25 “Báo cáo tài chính hợp nhất và kế toán các khoản đầu tư vào công ty con”. Các quy định kế toán mới này không có ảnh hưởng trọng yếu đến các số liệu của Tập đoàn và Tập đoàn đã trình bày lại các số liệu so sánh trên Bảng cân đối kế toán hợp nhất tại ngày 31 tháng 12 năm 2015, Báo cáo kết quả hoạt động kinh doanh hợp nhất và Báo cáo lưu chuyển tiền tệ hợp nhất cho năm tài chính kết thúc cùng ngày, do vậy các số liệu tương ứng của năm trước so sánh được với số liệu của năm nay.





## **CÔNG TY CỔ PHẦN VINAFREIGHT**

Địa chỉ: A8 Trường Sơn, phường 2, quận Tân Bình, TP. Hồ Chí Minh

### **BÁO CÁO TÀI CHÍNH HỢP NHẤT**

Cho năm tài chính kết thúc ngày 31 tháng 12 năm 2015

**Bản thuyết minh Báo cáo tài chính hợp nhất (tiếp theo)**

---

#### **7. Nhân viên**

Tại ngày kết thúc năm tài chính Tập đoàn có 316 nhân viên đang làm việc tại các công ty trong Tập đoàn (số đầu năm là 317 nhân viên).

## **II. NĂM TÀI CHÍNH, ĐƠN VỊ TIỀN TỆ SỬ DỤNG TRONG KẾ TOÁN**

### **1. Năm tài chính**

Năm tài chính của Tập đoàn bắt đầu từ ngày 01 tháng 01 và kết thúc vào ngày 31 tháng 12 hàng năm.

### **2. Đơn vị tiền tệ sử dụng trong kế toán**

Đơn vị tiền tệ sử dụng trong kế toán là Đồng Việt Nam (VND) do việc thu, chi chủ yếu được thực hiện bằng đơn vị tiền tệ VND.

## **III. CHUẨN MỰC VÀ CHẾ ĐỘ KẾ TOÁN ÁP DỤNG**

### **1. Chế độ kế toán áp dụng**

Ngày 22 tháng 12 năm 2014, Bộ Tài chính đã ban hành Thông tư số 200/2014/TT-BTC hướng dẫn Chế độ kế toán doanh nghiệp thay thế Quyết định số 15/2006/QĐ-BTC ngày 20 tháng 3 năm 2006 của Bộ trưởng Bộ Tài chính và Thông tư số 244/209/TT-BTC ngày 31 tháng 12 năm 2009 của Bộ Tài chính cũng như Thông tư số 202/2014/TT-BTC thay thế cho phần XIII - Thông tư số 161/2007/TT-BTC ngày 31 tháng 12 năm 2007 của Bộ Tài chính hướng dẫn lập và trình bày Báo cáo tài chính hợp nhất theo Chuẩn mực kế toán Việt Nam số 25 “Báo cáo tài chính hợp nhất và kế toán các khoản đầu tư vào công ty con”. Các Thông tư này có hiệu lực áp dụng cho năm tài chính bắt đầu vào hoặc sau ngày 01 tháng 01 năm 2015. Tập đoàn áp dụng các chuẩn mực kế toán, các Thông tư này và các thông tư khác hướng dẫn thực hiện chuẩn mực kế toán của Bộ Tài chính trong việc lập và trình bày Báo cáo tài chính hợp nhất.

### **2. Tuyên bố về việc tuân thủ chuẩn mực kế toán và chế độ kế toán**

Ban Tổng Giám đốc Công ty đảm bảo đã tuân thủ yêu cầu của các chuẩn mực kế toán, Chế độ kế toán doanh nghiệp Việt Nam được ban hành theo Thông tư số 200/2014/TT-BTC ngày 22 tháng 12 năm 2014, Thông tư số 202/2014/TT-BTC ngày 22 tháng 12 năm 2014 cũng như các thông tư khác hướng dẫn thực hiện chuẩn mực kế toán của Bộ Tài chính trong việc lập và trình bày Báo cáo tài chính hợp nhất.

## **IV. CÁC CHÍNH SÁCH KẾ TOÁN ÁP DỤNG**

### **1. Cơ sở lập Báo cáo tài chính hợp nhất**

Báo cáo tài chính hợp nhất được lập trên cơ sở kế toán dồn tích (trừ các thông tin liên quan đến các luồng tiền).

### **2. Cơ sở hợp nhất**

Báo cáo tài chính hợp nhất bao gồm Báo cáo tài chính của Công ty mẹ và Báo cáo tài chính của các công ty con. Công ty con là đơn vị chịu sự kiểm soát của Công ty mẹ. Sự kiểm soát tồn tại khi Công ty mẹ có khả năng trực tiếp hay gián tiếp chi phối các chính sách tài chính và hoạt động của công ty con để thu được các lợi ích kinh tế từ các hoạt động này. Khi xác định quyền kiểm soát có tính đến quyền biểu quyết tiềm năng phát sinh từ các quyền chọn mua hoặc các công cụ nợ và công cụ vốn có thể chuyển đổi thành cổ phiếu phổ thông tại ngày kết thúc năm tài chính.

# CÔNG TY CỔ PHẦN VINAFREIGHT

Địa chỉ: A8 Trường Sơn, phường 2, quận Tân Bình, TP. Hồ Chí Minh

## BÁO CÁO TÀI CHÍNH HỢP NHẤT

Cho năm tài chính kết thúc ngày 31 tháng 12 năm 2015

**Bản thuyết minh Báo cáo tài chính hợp nhất (tiếp theo)**

Kết quả hoạt động kinh doanh của các công ty con được mua lại hoặc bán đi trong năm được trình bày trong Báo cáo kết quả hoạt động kinh doanh hợp nhất từ ngày mua hoặc cho đến ngày bán khoản đầu tư ở công ty con đó.

Báo cáo tài chính của công ty mẹ và các công ty con sử dụng để hợp nhất được lập cho cùng một kỳ kế toán và áp dụng các chính sách kế toán thống nhất cho các giao dịch và sự kiện cùng loại trong những hoàn cảnh tương tự. Trong trường hợp chính sách kế toán của công ty con khác với chính sách kế toán áp dụng thống nhất trong Tập đoàn thì Báo cáo tài chính của công ty con sẽ có những điều chỉnh thích hợp trước khi sử dụng cho việc lập Báo cáo tài chính hợp nhất.

Số dư các tài khoản trên Bảng cân đối kế toán giữa các công ty trong cùng Tập đoàn, các giao dịch nội bộ, các khoản lãi nội bộ chưa thực hiện phát sinh từ các giao dịch này phải được loại trừ hoàn toàn. Các khoản lỗ chưa thực hiện phát sinh từ các giao dịch nội bộ cũng được loại bỏ trừ khi chi phí tạo nên khoản lỗ đó không thể thu hồi được.

Lợi ích của cổ đông không kiểm soát thể hiện phần lãi hoặc lỗ trong kết quả kinh doanh và tài sản thuần của công ty con không được nắm giữ bởi Tập đoàn và được trình bày ở khoản mục riêng trên Báo cáo kết quả hoạt động kinh doanh hợp nhất và trên Bảng cân đối kế toán hợp nhất (thuộc phần vốn chủ sở hữu). Lợi ích của cổ đông không kiểm soát bao gồm giá trị các lợi ích của cổ đông không kiểm soát tại ngày hợp nhất kinh doanh ban đầu và phần lợi ích của cổ đông không kiểm soát trong biến động của vốn chủ sở hữu kể từ ngày hợp nhất kinh doanh. Các khoản lỗ phát sinh tại công ty con được phân bổ tương ứng với phần sở hữu của cổ đông không kiểm soát, kể cả trường hợp số lỗ đó lớn hơn phần sở hữu của cổ đông không kiểm soát trong tài sản thuần của công ty con.

### 3. Các giao dịch bằng ngoại tệ

Các giao dịch phát sinh bằng ngoại tệ của các khoản mục tiền tệ được chuyển đổi theo tỷ giá hạch toán là 21.000 VND/USD cho các nghiệp vụ phát sinh từ tháng 1/2015 đến tháng 7/2015 và 22.000 VND/USD cho các nghiệp vụ phát sinh từ tháng 8/2015 đến tháng 12/2015. Các giao dịch phát sinh bằng ngoại tệ của các khoản mục phi tiền tệ được chuyển đổi theo tỷ giá giao dịch thực tế tại thời điểm phát sinh giao dịch. Số dư các khoản mục tiền tệ có gốc ngoại tệ tại ngày kết thúc năm tài chính được qui đổi theo tỷ giá tại ngày này.

Chênh lệch tỷ giá phát sinh trong năm từ các giao dịch bằng ngoại tệ được ghi nhận vào doanh thu hoạt động tài chính hoặc chi phí tài chính. Chênh lệch tỷ giá do đánh giá lại các khoản mục tiền tệ có gốc ngoại tệ tại ngày kết thúc năm tài chính sau khi bù trừ chênh lệch tăng và chênh lệch giảm được ghi nhận vào doanh thu hoạt động tài chính hoặc chi phí tài chính.

Tỷ giá sử dụng để qui đổi các giao dịch phát sinh bằng ngoại tệ của các khoản mục phi tiền tệ là tỷ giá giao dịch thực tế tại thời điểm phát sinh giao dịch. Tỷ giá giao dịch thực tế đối với các giao dịch bằng ngoại tệ được xác định như sau:

- Đối với hợp đồng mua bán ngoại tệ (hợp đồng mua bán ngoại tệ giao ngay, hợp đồng kỳ hạn, hợp đồng tương lai, hợp đồng quyền chọn, hợp đồng hoán đổi): tỷ giá ký kết trong hợp đồng mua, bán ngoại tệ giữa Tập đoàn và ngân hàng.
- Đối với các khoản góp vốn hoặc nhận vốn góp: tỷ giá mua ngoại tệ của ngân hàng nơi Tập đoàn mở tài khoản để nhận vốn của nhà đầu tư tại ngày góp vốn.
- Đối với doanh thu/nợ phải thu: tỷ giá mua của ngân hàng thương mại nơi Tập đoàn chỉ định khách hàng thanh toán tại thời điểm giao dịch phát sinh.
- Đối với chi phí/nợ phải trả: tỷ giá bán của ngân hàng thương mại nơi Tập đoàn dự kiến giao dịch tại thời điểm giao dịch phát sinh.
- Đối với các giao dịch mua sắm tài sản hoặc các khoản chi phí được thanh toán ngay bằng ngoại tệ (không qua các tài khoản phải trả): tỷ giá mua của ngân hàng thương mại nơi Tập đoàn thực hiện thanh toán.

449  
NG  
HIỆM  
AN V  
&  
-T.P

# CÔNG TY CỔ PHẦN VINAFREIGHT

Địa chỉ: A8 Trường Sơn, phường 2, quận Tân Bình, TP. Hồ Chí Minh

## BÁO CÁO TÀI CHÍNH HỢP NHẤT

Cho năm tài chính kết thúc ngày 31 tháng 12 năm 2015

**Bản thuyết minh Báo cáo tài chính hợp nhất (tiếp theo)**

---

Tỷ giá sử dụng để đánh giá lại số dư các khoản mục tiền tệ có gốc ngoại tệ tại ngày kết thúc năm tài chính được xác định theo nguyên tắc sau:

- Đối với các khoản ngoại tệ gửi ngân hàng: tỷ giá mua ngoại tệ của ngân hàng nơi Tập đoàn mở tài khoản ngoại tệ.
- Đối với các khoản mục tiền tệ có gốc ngoại tệ được phân loại là tài sản khác: tỷ giá mua ngoại tệ của Ngân hàng thương mại cổ phần Ngoại thương Việt Nam – Chi nhánh TP. Hồ Chí Minh (Ngân hàng Tập đoàn thường xuyên có giao dịch).
- Đối với các khoản mục tiền tệ có gốc ngoại tệ được phân loại là nợ phải trả: tỷ giá bán ngoại tệ của Ngân hàng thương mại cổ phần Ngoại thương Việt Nam – Chi nhánh TP. Hồ Chí Minh (Ngân hàng Tập đoàn thường xuyên có giao dịch).

#### 4. Tiền và các khoản tương đương tiền

Tiền bao gồm tiền mặt và tiền gửi ngân hàng không kỳ hạn. Các khoản tương đương tiền là các khoản đầu tư ngắn hạn có thời hạn thu hồi không quá 3 tháng kể từ ngày đầu tư, có khả năng chuyển đổi dễ dàng thành một lượng tiền xác định và không có rủi ro trong việc chuyển đổi thành tiền tại thời điểm báo cáo.

#### 5. Các khoản đầu tư tài chính

##### *Các khoản đầu tư nắm giữ đến ngày đáo hạn*

Khoản đầu tư được phân loại là nắm giữ đến ngày đáo hạn khi Tập đoàn có ý định và khả năng giữ đến ngày đáo hạn. Các khoản đầu tư nắm giữ đến ngày đáo hạn của Tập đoàn chỉ có các khoản tiền gửi ngân hàng có kỳ hạn.

Các khoản đầu tư nắm giữ đến ngày đáo hạn được ghi nhận ban đầu theo giá gốc. Sau khi nhận ban đầu, các khoản đầu tư này được ghi nhận theo giá trị có thể thu hồi. Thu nhập lãi từ các khoản đầu tư nắm giữ đến ngày đáo hạn sau ngày mua được ghi nhận trên Báo cáo kết quả hoạt động kinh doanh trên cơ sở dự thu. Lãi được hưởng trước khi Tập đoàn nắm giữ được ghi giảm trừ vào giá gốc tại thời điểm mua.

Khi có các bằng chứng chắc chắn cho thấy một phần hoặc toàn bộ khoản đầu tư có thể không thu hồi được và số tổn thất được xác định một cách đáng tin cậy thì tổn thất được ghi nhận vào chi phí tài chính trong năm và giảm trừ trực tiếp giá trị đầu tư.

##### *Các khoản đầu tư vào công ty liên kết*

###### *Công ty liên kết*

Công ty liên kết là doanh nghiệp mà Tập đoàn có ảnh hưởng đáng kể nhưng không có quyền kiểm soát đối với các chính sách tài chính và hoạt động. Ảnh hưởng đáng kể thể hiện ở quyền tham gia vào việc đưa ra các quyết định về chính sách tài chính và hoạt động của doanh nghiệp nhận đầu tư nhưng không kiểm soát các chính sách này.

Các khoản đầu tư vào các công ty liên kết được ghi nhận theo phương pháp vốn chủ sở hữu. Theo đó, khoản đầu tư vào công ty liên kết được thể hiện trên Báo cáo tài chính hợp nhất theo chi phí đầu tư ban đầu và điều chỉnh cho các thay đổi trong phần lợi ích trên tài sản thuần của công ty liên kết sau ngày đầu tư. Nếu lợi ích của Tập đoàn trong khoản lỗ của công ty liên kết lớn hơn hoặc bằng giá trị ghi sổ của khoản đầu tư thì giá trị khoản đầu tư được trình bày trên Báo cáo tài chính hợp nhất độ là bằng không trừ khi Tập đoàn có các nghĩa vụ thực hiện thanh toán thay cho công ty liên kết.

815-1  
TY  
HỮU  
Ả TỰ V.  
C  
HỒ CHÍ

# CÔNG TY CỔ PHẦN VINAFREIGHT

Địa chỉ: A8 Trường Sơn, phường 2, quận Tân Bình, TP. Hồ Chí Minh

## BÁO CÁO TÀI CHÍNH HỢP NHẤT

Cho năm tài chính kết thúc ngày 31 tháng 12 năm 2015

**Bản thuyết minh Báo cáo tài chính hợp nhất (tiếp theo)**

Báo cáo tài chính của công ty liên kết được lập cùng kỳ kế toán với Báo cáo tài chính hợp nhất của Tập đoàn. Khi chính sách kế toán của công ty liên kết khác với chính sách kế toán áp dụng thống nhất trong Tập đoàn thì Báo cáo tài chính của công ty liên kết sẽ có những điều chỉnh thích hợp trước khi sử dụng cho việc lập Báo cáo tài chính hợp nhất.

Các khoản lãi, lỗ chưa thực hiện phát sinh từ các giao dịch với các công ty liên kết được loại trừ tương ứng với phần thuộc về Tập đoàn khi lập Báo cáo tài chính hợp nhất.

### *Các khoản đầu tư vào công cụ vốn của đơn vị khác*

Đầu tư vào công cụ vốn của đơn vị khác bao gồm các khoản đầu tư công cụ vốn nhưng Tập đoàn không có quyền kiểm soát, đồng kiểm soát hoặc có ảnh hưởng đáng kể đối với bên được đầu tư.

Các khoản đầu tư vào công cụ vốn của đơn vị khác được ghi nhận ban đầu theo giá gốc, bao gồm giá mua hoặc khoản góp vốn cộng các chi phí trực tiếp liên quan đến hoạt động đầu tư. Cổ tức và lợi nhuận của các kỳ trước khi khoản đầu tư được mua được hạch toán giảm giá trị của chính khoản đầu tư đó. Cổ tức và lợi nhuận của các kỳ sau khi khoản đầu tư được mua được ghi nhận doanh thu. Cổ tức được nhận bằng cổ phiếu chỉ được theo dõi số lượng cổ phiếu tăng thêm, không ghi nhận giá trị cổ phiếu nhận được.

Dự phòng tổn thất cho các khoản đầu tư vào công cụ vốn của đơn vị khác được trích lập như sau:

- Đối với khoản đầu tư vào cổ phiếu niêm yết hoặc giá trị hợp lý khoản đầu tư được xác định tin cậy, việc lập dự phòng dựa trên giá trị thị trường của cổ phiếu.
- Đối với khoản đầu tư không xác định được giá trị hợp lý tại thời điểm báo cáo, việc lập dự phòng được thực hiện căn cứ vào khoản lỗ của bên được đầu tư với mức trích lập bằng chênh lệch giữa vốn góp thực tế của các bên tại đơn vị khác và vốn chủ sở hữu thực có nhân với tỷ lệ góp vốn của Tập đoàn so với tổng số vốn góp thực tế của các bên tại đơn vị khác.

Tăng, giảm số dự phòng tổn thất đầu tư vào công cụ vốn của đơn vị khác cần phải trích lập tại ngày kết thúc năm tài chính được ghi nhận vào chi phí tài chính.

## 6. Các khoản phải thu

Các khoản nợ phải thu được trình bày theo giá trị ghi sổ trừ đi các khoản dự phòng phải thu khó đòi.

Việc phân loại các khoản phải thu là phải thu khách hàng và phải thu khác được thực hiện theo nguyên tắc sau:

- Phải thu của khách hàng phản ánh các khoản phải thu mang tính chất thương mại phát sinh từ giao dịch có tính chất mua – bán giữa Tập đoàn và người mua là đơn vị độc lập với Tập đoàn, bao gồm cả các khoản phải thu về tiền bán hàng xuất khẩu ủy thác cho đơn vị khác.
- Phải thu khác phản ánh các khoản phải thu không có tính thương mại, không liên quan đến giao dịch mua – bán.

Dự phòng phải thu khó đòi được lập cho từng khoản nợ phải thu khó đòi căn cứ vào tuổi nợ quá hạn của các khoản nợ hoặc dự kiến mức tổn thất có thể xảy ra, cụ thể như sau:

- Đối với nợ phải thu quá hạn thanh toán:
  - 30% giá trị đối với khoản nợ phải thu quá hạn từ trên 6 tháng đến dưới 1 năm.
  - 50% giá trị đối với khoản nợ phải thu quá hạn từ 1 năm đến dưới 2 năm.
  - 70% giá trị đối với khoản nợ phải thu quá hạn từ 2 năm đến dưới 3 năm.
  - 100% giá trị đối với khoản nợ phải thu quá hạn từ 3 năm trở lên.
- Đối với nợ phải thu chưa quá hạn thanh toán nhưng khó có khả năng thu hồi: căn cứ vào dự kiến mức tổn thất để lập dự phòng.

Tăng, giảm số dư dự phòng nợ phải thu khó đòi cần phải trích lập tại ngày kết thúc năm tài chính được ghi nhận vào chi phí quản lý doanh nghiệp.



# CÔNG TY CỔ PHẦN VINAFREIGHT

Địa chỉ: A8 Trường Sơn, phường 2, quận Tân Bình, TP. Hồ Chí Minh

**BÁO CÁO TÀI CHÍNH HỢP NHẤT**

Cho năm tài chính kết thúc ngày 31 tháng 12 năm 2015

**Bản thuyết minh Báo cáo tài chính hợp nhất (tiếp theo)**

---

## 7. Chi phí trả trước

Chi phí trả trước bao gồm các chi phí thực tế đã phát sinh nhưng có liên quan đến kết quả hoạt động sản xuất kinh doanh của nhiều kỳ kế toán. Chi phí trả trước của Tập đoàn bao gồm các chi phí sau:

### *Công cụ, dụng cụ*

Các công cụ, dụng cụ đã đưa vào sử dụng được phân bổ vào chi phí theo phương pháp đường thẳng với thời gian phân bổ không quá 24 tháng.

### *Chi phí sửa chữa tài sản cố định*

Chi phí sửa chữa tài sản phát sinh một lần có giá trị lớn được phân bổ vào chi phí theo phương pháp đường thẳng với thời gian phân bổ không quá 36 tháng.

### *Tiền thuê văn phòng*

Tiền thuê văn phòng trả trước được phân bổ vào chi phí theo phương pháp đường thẳng tương ứng với thời gian thuê quy định trên hợp đồng thuê văn phòng.

### *Chi phí trả trước khác*

Chi phí trả trước khác bao gồm phí thuê xe, bảo hiểm sức khỏe và bảo trì phần mềm trả trước được phân bổ vào chi phí theo phương pháp đường thẳng tương ứng với thời gian được cung cấp dịch vụ quy định trên hợp đồng.

## 8. Tài sản thuê hoạt động

Thuê tài sản được phân loại là thuê hoạt động nếu phần lớn rủi ro và lợi ích gắn liền với quyền sở hữu tài sản thuộc về người cho thuê. Chi phí thuê hoạt động được phản ánh vào chi phí theo phương pháp đường thẳng cho suốt thời hạn thuê tài sản, không phụ thuộc vào phương thức thanh toán tiền thuê.

## 9. Tài sản cố định hữu hình

Tài sản cố định hữu hình được thể hiện theo nguyên giá trừ hao mòn lũy kế. Nguyên giá tài sản cố định hữu hình bao gồm toàn bộ các chi phí mà Tập đoàn phải bỏ ra để có được tài sản cố định tính đến thời điểm đưa tài sản đó vào trạng thái sẵn sàng sử dụng. Các chi phí phát sinh sau ghi nhận ban đầu chỉ được ghi tăng nguyên giá tài sản cố định nếu các chi phí này chắc chắn làm tăng lợi ích kinh tế trong tương lai do sử dụng tài sản đó. Các chi phí phát sinh không thỏa mãn điều kiện trên được ghi nhận là chi phí sản xuất, kinh doanh trong năm.

Khi tài sản cố định hữu hình được bán hay thanh lý, nguyên giá và giá trị hao mòn lũy kế được xóa sổ và lãi, lỗ phát sinh do thanh lý được ghi nhận vào thu nhập hay chi phí trong năm.

Tài sản cố định hữu hình được khấu hao theo phương pháp đường thẳng dựa trên thời gian hữu dụng ước tính. Số năm khấu hao của các loại tài sản cố định hữu hình như sau:

<u>Loại tài sản cố định</u>	<u>Số năm</u>
Nhà cửa, vật kiến trúc	15
Phương tiện vận tải, truyền dẫn	06 - 10
Thiết bị, dụng cụ quản lý	03 - 05



## CÔNG TY CỔ PHẦN VINAFREIGHT

Địa chỉ: A8 Trường Sơn, phường 2, quận Tân Bình, TP. Hồ Chí Minh

BÁO CÁO TÀI CHÍNH HỢP NHẤT

Cho năm tài chính kết thúc ngày 31 tháng 12 năm 2015

Bản thuyết minh Báo cáo tài chính hợp nhất (tiếp theo)

---

### 10. Tài sản cố định vô hình

Tài sản cố định vô hình được thể hiện theo nguyên giá trừ hao mòn lũy kế.

Tài sản cố định vô hình của Tập đoàn chỉ có chương trình phần mềm. Chi phí liên quan đến các chương trình phần mềm máy tính không phải là một bộ phận gắn kết với phần cứng có liên quan được vốn hoá. Nguyên giá của phần mềm máy tính là toàn bộ các chi phí mà Tập đoàn đã chi ra tính đến thời điểm đưa phần mềm vào sử dụng. Phần mềm máy tính được khấu hao theo phương pháp đường thẳng trong thời gian từ 3 - 10 năm.

Khi tài sản cố định vô hình được bán hay thanh lý, nguyên giá và giá trị hao mòn lũy kế được xóa sổ và lãi, lỗ phát sinh do thanh lý được ghi nhận vào thu nhập hay chi phí trong năm.

### 11. Chi phí xây dựng cơ bản dở dang

Chi phí xây dựng cơ bản dở dang phản ánh các chi phí liên quan trực tiếp (bao gồm cả chi phí lãi vay có liên quan phù hợp với chính sách kế toán của Tập đoàn) đến các tài sản đang trong quá trình xây dựng, máy móc thiết bị đang lắp đặt để phục vụ cho mục đích sản xuất, cho thuê và quản lý cũng như chi phí liên quan đến việc sửa chữa tài sản cố định đang thực hiện. Các tài sản này được ghi nhận theo giá gốc và không được tính khấu hao.

### 12. Hợp nhất kinh doanh và lợi thế thương mại

Việc hợp nhất kinh doanh được kế toán theo phương pháp mua. Giá phí hợp nhất kinh doanh bao gồm: giá trị hợp lý tại ngày diễn ra trao đổi của các tài sản đem trao đổi, các khoản nợ phải trả đã phát sinh hoặc đã thừa nhận và các công cụ vốn do Tập đoàn phát hành để đổi lấy quyền kiểm soát bên bị mua và các chi phí liên quan trực tiếp đến việc hợp nhất kinh doanh. Tài sản đã mua, nợ phải trả có thể xác định được và những khoản nợ tiềm tàng phải gánh chịu trong hợp nhất kinh doanh được ghi nhận theo giá trị hợp lý tại ngày nắm giữ quyền kiểm soát.

Đối với giao dịch hợp nhất kinh doanh qua nhiều giai đoạn, giá phí hợp nhất kinh doanh được tính là tổng của giá phí khoản đầu tư tại ngày đạt được quyền kiểm soát công ty con cộng với giá phí khoản đầu tư của những lần trao đổi trước đã được đánh giá lại theo giá trị hợp lý tại ngày đạt được quyền kiểm soát công ty con. Chênh lệch giữa giá đánh giá lại và giá gốc khoản đầu tư được ghi nhận vào kết quả hoạt động kinh doanh nếu trước ngày đạt được quyền kiểm soát Tập đoàn không có ảnh hưởng đáng kể với công ty con và khoản đầu tư được trình bày theo phương pháp giá gốc. Nếu trước ngày đạt được quyền kiểm soát, Tập đoàn có ảnh hưởng đáng kể và khoản đầu tư được trình bày theo phương pháp vốn chủ sở hữu thì phần chênh lệch giữa giá đánh giá lại và giá trị khoản đầu tư theo phương pháp vốn chủ sở hữu được ghi nhận vào kết quả hoạt động kinh doanh và phần chênh lệch giữa giá trị khoản đầu tư theo phương pháp vốn chủ sở hữu và giá gốc khoản đầu tư được ghi nhận trực tiếp vào khoản mục "Lợi nhuận sau thuế chưa phân phối" trên Bảng cân đối kế toán hợp nhất.

Phần chênh lệch cao hơn của giá phí hợp nhất kinh doanh so với phần sở hữu của Tập đoàn trong giá trị hợp lý thuần của tài sản, nợ phải trả có thể xác định được và các khoản nợ tiềm tàng đã ghi nhận tại ngày đạt được quyền kiểm soát công ty con được ghi nhận là lợi thế thương mại. Nếu phần sở hữu của Tập đoàn trong giá trị hợp lý thuần của tài sản, nợ phải trả có thể xác định được và nợ tiềm tàng được ghi nhận tại ngày đạt được quyền kiểm soát công ty con vượt quá giá phí hợp nhất kinh doanh thì phần chênh lệch được ghi nhận vào kết quả hoạt động kinh doanh.

Lợi ích của cổ đông không kiểm soát tại ngày hợp nhất kinh doanh ban đầu được xác định trên cơ sở tỷ lệ của các cổ đông không kiểm soát trong giá trị hợp lý của tài sản, nợ phải trả và nợ tiềm tàng được ghi nhận.

300  
CỔ  
CHÍNH  
TÀI  
A  
TÂN B.

## CÔNG TY CỔ PHẦN VINAFREIGHT

Địa chỉ: A8 Trường Sơn, phường 2, quận Tân Bình, TP. Hồ Chí Minh

BÁO CÁO TÀI CHÍNH HỢP NHẤT

Cho năm tài chính kết thúc ngày 31 tháng 12 năm 2015

Bản thuyết minh Báo cáo tài chính hợp nhất (tiếp theo)

### 13. Các khoản nợ phải trả và chi phí phải trả

Các khoản nợ phải trả và chi phí phải trả được ghi nhận cho số tiền phải trả trong tương lai liên quan đến hàng hóa và dịch vụ đã nhận được. Chi phí phải trả được ghi nhận dựa trên các ước tính hợp lý về số tiền phải trả.

Việc phân loại các khoản phải trả là phải trả người bán, chi phí phải trả và phải trả khác được thực hiện theo nguyên tắc sau:

- Phải trả người bán phản ánh các khoản phải trả mang tính chất thương mại phát sinh từ giao dịch mua hàng hóa, dịch vụ, tài sản và người bán là đơn vị độc lập với Tập đoàn, bao gồm cả các khoản phải trả khi nhập khẩu thông qua người nhận ủy thác.
- Chi phí phải trả phản ánh các khoản phải trả cho hàng hóa, dịch vụ đã nhận được từ người bán hoặc đã cung cấp cho người mua nhưng chưa chi trả do chưa có hóa đơn hoặc chưa đủ hồ sơ, tài liệu kế toán và các khoản phải trả khác cho người lao động, các khoản chi phí sản xuất, kinh doanh phải trích trước.
- Phải trả khác phản ánh các khoản phải trả không có tính thương mại, không liên quan đến giao dịch mua, bán, cung cấp hàng hóa dịch vụ.

### 14. Vốn chủ sở hữu

#### *Vốn góp của chủ sở hữu*

Vốn góp của chủ sở hữu được ghi nhận theo số vốn thực tế đã góp của các cổ đông của Công ty.

#### *Thặng dư vốn cổ phần*

Thặng dư vốn cổ phần được ghi nhận theo số chênh lệch giữa giá phát hành và mệnh giá cổ phiếu khi phát hành lần đầu hoặc phát hành bổ sung, chênh lệch giữa giá tái phát hành và giá trị sổ sách của cổ phiếu quỹ và cấu phần vốn của trái phiếu chuyển đổi khi đáo hạn. Chi phí trực tiếp liên quan đến việc phát hành bổ sung cổ phiếu và tái phát hành cổ phiếu quỹ được ghi giảm thặng dư vốn cổ phần.

#### *Cổ phiếu quỹ*

Khi mua lại cổ phiếu do Công ty phát hành, khoản tiền trả bao gồm cả các chi phí liên quan đến giao dịch được ghi nhận là cổ phiếu quỹ và được phản ánh là một khoản giảm trừ trong vốn chủ sở hữu. Khi tái phát hành, chênh lệch giữa giá tái phát hành và giá sổ sách của cổ phiếu quỹ được ghi vào khoản mục “Thặng dư vốn cổ phần”.

### 15. Phân phối lợi nhuận

Lợi nhuận sau thuế thu nhập doanh nghiệp được phân phối cho các cổ đông sau khi đã trích lập các quỹ theo Điều lệ của các công ty trong Tập đoàn cũng như các qui định của pháp luật và đã được Đại hội đồng cổ đông/Hội đồng thành viên phê duyệt.

Việc phân phối lợi nhuận cho các cổ đông được cân nhắc đến các khoản mục phi tiền tệ nằm trong lợi nhuận sau thuế chưa phân phối có thể ảnh hưởng đến luồng tiền và khả năng chi trả cổ tức như lãi do đánh giá lại tài sản mang đi góp vốn, lãi do đánh giá lại các khoản mục tiền tệ, các công cụ tài chính và các khoản mục phi tiền tệ khác.

Cổ tức được ghi nhận là nợ phải trả khi được Đại hội đồng cổ đông/Hội đồng quản trị phê duyệt.

### 16. Ghi nhận doanh thu và thu nhập

#### *Doanh thu cung cấp dịch vụ*

Doanh thu cung cấp dịch vụ được ghi nhận khi đồng thời thỏa mãn các điều kiện sau:

498

NG

HIỆM T

IN VÀ

&

T.P.V

## CÔNG TY CỔ PHẦN VINAFREIGHT

Địa chỉ: A8 Trường Sơn, phường 2, quận Tân Bình, TP. Hồ Chí Minh

### BÁO CÁO TÀI CHÍNH HỢP NHẤT

Cho năm tài chính kết thúc ngày 31 tháng 12 năm 2015

**Bản thuyết minh Báo cáo tài chính hợp nhất (tiếp theo)**

---

- Doanh thu được xác định tương đối chắc chắn. Khi hợp đồng qui định người mua được quyền trả lại dịch vụ đã mua theo những điều kiện cụ thể, doanh thu chỉ được ghi nhận khi những điều kiện cụ thể đó không còn tồn tại và người mua không được quyền trả lại dịch vụ đã cung cấp.
- Tập đoàn đã hoặc sẽ thu được lợi ích kinh tế từ giao dịch cung cấp dịch vụ đó.
- Xác định được phần công việc đã hoàn thành vào thời điểm báo cáo.
- Xác định được chi phí phát sinh cho giao dịch và chi phí để hoàn thành giao dịch cung cấp dịch vụ đó.

Trường hợp dịch vụ được thực hiện trong nhiều kỳ thì doanh thu được ghi nhận trong năm được căn cứ vào kết quả phân công việc đã hoàn thành vào ngày kết thúc năm tài chính.

#### *Doanh thu cho thuê tài sản hoạt động*

Doanh thu cho thuê tài sản hoạt động được ghi nhận theo phương pháp đường thẳng trong suốt thời gian cho thuê. Tiền cho thuê nhận trước của nhiều kỳ được phân bổ vào doanh thu phù hợp với thời gian cho thuê.

#### *Tiền lãi*

Tiền lãi được ghi nhận trên cơ sở thời gian và lãi suất thực tế từng kỳ.

#### *Cổ tức và lợi nhuận được chia*

Cổ tức và lợi nhuận được chia được ghi nhận khi Tập đoàn đã được quyền nhận cổ tức hoặc lợi nhuận từ việc góp vốn. Cổ tức được nhận bằng cổ phiếu chỉ được theo dõi số lượng cổ phiếu tăng thêm, không ghi nhận giá trị cổ phiếu nhận được.

### 17. Các khoản giảm trừ doanh thu

Các khoản giảm trừ doanh thu bao gồm giảm giá hàng bán, hàng bán bị trả lại phát sinh cùng kỳ tiêu thụ hàng hóa được điều chỉnh giảm doanh thu của kỳ phát sinh.

Trường hợp hàng hoá đã tiêu thụ từ các kỳ trước, đến kỳ này mới phát sinh giảm giá hàng bán, trả lại thì được ghi giảm doanh thu theo nguyên tắc:

- Nếu khoản giảm giá, trả lại phát sinh trước thời điểm phát hành Báo cáo tài chính hợp nhất: ghi giảm doanh thu trên Báo cáo tài chính hợp nhất của kỳ này.
- Nếu khoản giảm giá, trả lại phát sinh sau thời điểm phát hành Báo cáo tài chính hợp nhất: ghi giảm doanh thu trên Báo cáo tài chính hợp nhất của kỳ sau.

### 18. Chi phí đi vay

Chi phí đi vay bao gồm lãi tiền vay và các chi phí khác phát sinh liên quan trực tiếp đến các khoản vay.

Chi phí đi vay được ghi nhận vào chi phí khi phát sinh. Trường hợp chi phí đi vay liên quan trực tiếp đến việc đầu tư xây dựng hoặc sản xuất tài sản dở dang cần có một thời gian đủ dài (trên 12 tháng) để có thể đưa vào sử dụng theo mục đích định trước hoặc bán thì chi phí đi vay này được tính vào giá trị của tài sản đó. Đối với khoản vay riêng phục vụ việc xây dựng tài sản cố định, bất động sản đầu tư, lãi vay được vốn hóa kể cả khi thời gian xây dựng dưới 12 tháng. Các khoản thu nhập phát sinh từ việc đầu tư tạm thời các khoản vay được ghi giảm nguyên giá tài sản có liên quan.

Đối với các khoản vốn vay chung trong đó có sử dụng cho mục đích đầu tư xây dựng hoặc sản xuất tài sản dở dang thì chi phí đi vay vốn hóa được xác định theo tỷ lệ vốn hóa đối với chi phí lũy kế bình quân gia quyền phát sinh cho việc đầu tư xây dựng cơ bản hoặc sản xuất tài sản đó. Tỷ lệ vốn hóa được tính theo tỷ lệ lãi suất bình quân gia quyền của các khoản vay chưa trả trong năm, ngoại trừ các khoản vay riêng biệt phục vụ cho mục đích hình thành một tài sản cụ thể.

15-C.H  
TY  
ƯU HẠN  
TƯ VẤN  
C  
CHÍNH



# CÔNG TY CỔ PHẦN VINAFREIGHT

Địa chỉ: A8 Trường Sơn, phường 2, quận Tân Bình, TP. Hồ Chí Minh

BÁO CÁO TÀI CHÍNH HỢP NHẤT

Cho năm tài chính kết thúc ngày 31 tháng 12 năm 2015

Bản thuyết minh Báo cáo tài chính hợp nhất (tiếp theo)

---

## 19. Các khoản chi phí

Chi phí là những khoản làm giảm lợi ích kinh tế được ghi nhận tại thời điểm giao dịch phát sinh hoặc khi có khả năng tương đối chắc chắn sẽ phát sinh trong tương lai không phân biệt đã chi tiền hay chưa.

Các khoản chi phí và khoản doanh thu do nó tạo ra phải được ghi nhận đồng thời theo nguyên tắc phù hợp. Trong trường hợp nguyên tắc phù hợp xung đột với nguyên tắc thận trọng, chi phí được ghi nhận căn cứ vào bản chất và qui định của các chuẩn mực kế toán để đảm bảo phản ánh giao dịch một cách trung thực, hợp lý.

## 20. Thuế thu nhập doanh nghiệp

Chi phí thuế thu nhập doanh nghiệp bao gồm thuế thu nhập hiện hành và thuế thu nhập hoãn lại.

### *Thuế thu nhập hiện hành*

Thuế thu nhập hiện hành là khoản thuế được tính dựa trên thu nhập tính thuế. Thu nhập tính thuế chênh lệch so với lợi nhuận kế toán là do điều chỉnh các khoản chênh lệch tạm thời giữa thuế và kế toán, các chi phí không được trừ cũng như điều chỉnh các khoản thu nhập không phải chịu thuế và các khoản lỗ được chuyển.

### *Thuế thu nhập hoãn lại*

Thuế thu nhập hoãn lại là khoản thuế thu nhập doanh nghiệp sẽ phải nộp hoặc sẽ được hoàn lại do chênh lệch tạm thời giữa giá trị ghi sổ của tài sản và nợ phải trả cho mục đích lập Báo cáo tài chính và cơ sở tính thuế thu nhập. Thuế thu nhập hoãn lại phải trả được ghi nhận cho tất cả các khoản chênh lệch tạm thời chịu thuế. Tài sản thuế thu nhập hoãn lại chỉ được ghi nhận khi chắc chắn trong tương lai sẽ có lợi nhuận tính thuế để sử dụng những chênh lệch tạm thời được khấu trừ này.

Giá trị ghi sổ của tài sản thuế thu nhập doanh nghiệp hoãn lại được xem xét lại vào ngày kết thúc năm tài chính và sẽ được ghi giảm đến mức đảm bảo chắc chắn có đủ lợi nhuận tính thuế cho phép lợi ích của một phần hoặc toàn bộ tài sản thuế thu nhập hoãn lại được sử dụng. Các tài sản thuế thu nhập doanh nghiệp hoãn lại chưa được ghi nhận trước đây được xem xét lại vào ngày kết thúc năm tài chính và được ghi nhận khi chắc chắn có đủ lợi nhuận tính thuế để có thể sử dụng các tài sản thuế thu nhập hoãn lại chưa ghi nhận này.

Tài sản thuế thu nhập hoãn lại và thuế thu nhập hoãn lại phải trả được xác định theo thuế suất dự tính sẽ áp dụng cho năm tài sản được thu hồi hay nợ phải trả được thanh toán dựa trên các mức thuế suất có hiệu lực tại ngày kết thúc năm tài chính. Thuế thu nhập hoãn lại được ghi nhận vào Báo cáo kết quả hoạt động kinh doanh và chỉ ghi trực tiếp vào vốn chủ sở hữu khi khoản thuế đó liên quan đến các khoản mục được ghi thẳng vào vốn chủ sở hữu.

Tài sản thuế thu nhập hoãn lại và nợ thuế thu nhập hoãn lại phải trả được bù trừ khi:

- Tập đoàn có quyền hợp pháp được bù trừ giữa tài sản thuế thu nhập hiện hành với thuế thu nhập hiện hành phải nộp; và
- Các tài sản thuế thu nhập hoãn lại và thuế thu nhập hoãn lại phải trả này liên quan đến thuế thu nhập doanh nghiệp được quản lý bởi cùng một cơ quan thuế:
  - Đối với cùng một đơn vị chịu thuế; hoặc
  - Tập đoàn dự định thanh toán thuế thu nhập hiện hành phải trả và tài sản thuế thu nhập hiện hành trên cơ sở thuần hoặc thu hồi tài sản đồng thời với việc thanh toán nợ phải trả trong từng kỳ tương lai khi các khoản trọng yếu của thuế thu nhập hoãn lại phải trả hoặc tài sản thuế thu nhập hoãn lại được thanh toán hoặc thu hồi.



# CÔNG TY CỔ PHẦN VINAFREIGHT

Địa chỉ: A8 Trường Sơn, phường 2, quận Tân Bình, TP. Hồ Chí Minh

## BÁO CÁO TÀI CHÍNH HỢP NHẤT

Cho năm tài chính kết thúc ngày 31 tháng 12 năm 2015

**Bản thuyết minh Báo cáo tài chính hợp nhất (tiếp theo)**

---

### 21. Bên liên quan

Các bên được coi là liên quan nếu một bên có khả năng kiểm soát hoặc có ảnh hưởng đáng kể đối với bên kia trong việc ra quyết định các chính sách tài chính và hoạt động. Các bên cũng được xem là bên liên quan nếu cùng chịu sự kiểm soát chung hay chịu ảnh hưởng đáng kể chung.

Trong việc xem xét mối quan hệ của các bên liên quan, bản chất của mối quan hệ được chú trọng nhiều hơn hình thức pháp lý.

### 22. Báo cáo theo bộ phận

Bộ phận theo lĩnh vực kinh doanh là một phần có thể xác định riêng biệt tham gia vào quá trình sản xuất hoặc cung cấp sản phẩm, dịch vụ và có rủi ro và lợi ích kinh tế khác với các bộ phận kinh doanh khác.

Bộ phận theo khu vực địa lý là một phần có thể xác định riêng biệt tham gia vào quá trình sản xuất hoặc cung cấp sản phẩm, dịch vụ trong phạm vi một môi trường kinh tế cụ thể và có rủi ro và lợi ích kinh tế khác với các bộ phận kinh doanh trong các môi trường kinh tế khác.

Thông tin bộ phận được lập và trình bày phù hợp với chính sách kế toán áp dụng cho việc lập và trình bày Báo cáo tài chính hợp nhất của Tập đoàn.

### 23. Công cụ tài chính

#### *Tài sản tài chính*

Việc phân loại các tài sản tài chính này phụ thuộc vào bản chất và mục đích của tài sản tài chính và được quyết định tại thời điểm ghi nhận ban đầu. Các tài sản tài chính của Tập đoàn gồm có tiền và các khoản tương đương tiền, các khoản phải thu khách hàng, phải thu khác, các công cụ tài chính được niêm yết và không được niêm yết.

Tại thời điểm ghi nhận ban đầu, các tài sản tài chính được ghi nhận theo giá gốc cộng các chi phí giao dịch có liên quan trực tiếp đến tài sản tài chính đó.

#### *Nợ phải trả tài chính*

Việc phân loại các khoản nợ tài chính phụ thuộc vào bản chất và mục đích của khoản nợ tài chính và được quyết định tại thời điểm ghi nhận ban đầu. Nợ phải trả tài chính của Tập đoàn gồm có các khoản phải trả người bán, vay và nợ, các khoản phải trả khác.

Tại thời điểm ghi nhận lần đầu, các khoản nợ phải trả tài chính được ghi nhận ban đầu theo giá gốc trừ các chi phí giao dịch có liên quan trực tiếp đến nợ phải trả tài chính đó.

#### *Công cụ vốn chủ sở hữu*

Công cụ vốn chủ sở hữu là hợp đồng chứng tỏ được những lợi ích còn lại về tài sản của Tập đoàn sau khi trừ đi toàn bộ nghĩa vụ.

#### *Bù trừ các công cụ tài chính*

Các tài sản tài chính và nợ phải trả tài chính chỉ được bù trừ với nhau và trình bày giá trị thuần trên Bảng cân đối kế toán khi và chỉ khi Tập đoàn:

- Có quyền hợp pháp để bù trừ giá trị đã được ghi nhận; và
- Có dự định thanh toán trên cơ sở thuần hoặc ghi nhận tài sản và thanh toán nợ phải trả cùng một thời điểm.



# CÔNG TY CỔ PHẦN VINAFREIGHT

Địa chỉ: A8 Trường Sơn, phường 2, quận Tân Bình, TP. Hồ Chí Minh

## BÁO CÁO TÀI CHÍNH HỢP NHẤT

Cho năm tài chính kết thúc ngày 31 tháng 12 năm 2015

Bản thuyết minh Báo cáo tài chính hợp nhất (tiếp theo)

### V. THÔNG TIN BỔ SUNG CHO CÁC KHOẢN MỤC TRÌNH BÀY TRONG BẢNG CÂN ĐỐI KẾ TOÁN HỢP NHẤT

#### 1. Tiền và các khoản tương đương tiền

	Số cuối năm	Số đầu năm
Tiền mặt	1.677.832.141	1.831.836.436
Tiền gửi ngân hàng không kỳ hạn <sup>(i)</sup>	63.661.404.460	90.062.265.475
Các khoản tương đương tiền (Tiền gửi ngân hàng có kỳ hạn gốc không quá 3 tháng)	42.444.101.304	30.402.538.833
<b>Cộng</b>	<b>107.783.337.905</b>	<b>122.296.640.744</b>

<sup>(i)</sup> Trong đó, khoản tiền gửi ngân hàng không kỳ hạn tại Ngân hàng thương mại cổ phần Ngoại thương Việt Nam – Chi nhánh TP. Hồ Chí Minh trị giá 8.123.152.391 VND (số đầu năm là 24.467.177.693 VND) đã được thế chấp để đảm bảo cho khoản vay ngắn hạn tại ngân hàng này (xem thuyết minh số V.17a).

#### 2. Các khoản đầu tư tài chính

Các khoản đầu tư tài chính của Tập đoàn bao gồm đầu tư nắm giữ đến ngày đáo hạn, đầu tư vào công ty liên kết và đầu tư góp vốn vào đơn vị khác. Thông tin về các khoản đầu tư tài chính của Tập đoàn như sau:

##### 2a. Đầu tư nắm giữ đến ngày đáo hạn

	Số cuối năm		Số đầu năm	
	Giá gốc	Giá trị ghi sổ	Giá gốc	Giá trị ghi sổ
Ngắn hạn (Tiền gửi có kỳ hạn trên 3 tháng đến 12 tháng tại các ngân hàng)	17.724.875.000	17.724.875.000	17.028.252.500	17.028.252.500
Dài hạn (Tiền gửi có kỳ hạn trên 12 tháng tại các ngân hàng)	2.641.000.000	2.641.000.000	2.000.000.000	2.000.000.000
<b>Cộng</b>	<b>20.365.875.000</b>	<b>20.365.875.000</b>	<b>19.028.252.500</b>	<b>19.028.252.500</b>

##### 2b. Đầu tư vào công ty liên kết

	Số cuối năm			Số đầu năm		
	Giá gốc	Lợi nhuận phát sinh sau ngày đầu tư	Cộng	Giá gốc	Lợi nhuận phát sinh sau ngày đầu tư	Cộng
Công ty TNHH S5 Asia (tên cũ: Công ty TNHH dịch vụ hàng hải Jardine (Việt Nam))	1.623.330.000	(1.330.841.848)	292.488.152	1.623.330.000	(864.390.360)	758.939.640
Công ty TNHH Kintetsu World Express Việt Nam (KWE)	3.565.350.000	24.051.115.726	27.616.465.726	3.565.350.000	16.032.882.053	19.598.232.053
Công ty cổ phần giao nhận vận tải Miền Trung (Vinatrans Đà Nẵng)	4.392.000.000	3.669.286.371	8.061.286.371	4.392.000.000	3.166.979.629	7.558.979.629
Công ty cổ phần giao nhận vận tải Ngoại Thương (VNT Logistics Jsc) <sup>(i)</sup>	13.200.000.000	17.482.444.766	30.682.444.766	13.200.000.000	15.437.334.099	28.637.334.099

15004  
CỘ  
CH NH  
M TOÁ  
A  
BINH-

## CÔNG TY CỔ PHẦN VINAFREIGHT

Địa chỉ: A8 Trường Sơn, phường 2, quận Tân Bình, TP. Hồ Chí Minh

### BÁO CÁO TÀI CHÍNH HỢP NHẤT

Cho năm tài chính kết thúc ngày 31 tháng 12 năm 2015

**Bản thuyết minh Báo cáo tài chính hợp nhất (tiếp theo)**

	Số cuối năm			Số đầu năm		
	Giá gốc	Lợi nhuận phát sinh sau ngày đầu tư	Cộng	Giá gốc	Lợi nhuận phát sinh sau ngày đầu tư	Cộng
Công ty TNHH chuyên phát nhanh Expo Vi Na (Expo Vi Na)	624.000.000	(624.000.000)	-	624.000.000	(624.000.000)	-
Công ty TNHH United Arab Shipping Agency (Việt Nam) <sup>(ii)</sup>	-	-	-	2.220.680.000	1.477.546.530	3.698.226.530
<b>Cộng</b>	<b>23.404.680.000</b>	<b>43.248.005.015</b>	<b>66.652.685.015</b>	<b>25.625.360.000</b>	<b>34.626.351.951</b>	<b>60.251.711.951</b>

(i) Tập đoàn đầu tư vào Công ty cổ phần giao nhận vận tải Ngoại Thương (VNT Logistics Jsc) 13.200.000.000 VND, tương đương 24,12% vốn điều lệ. Trong năm, Công ty cổ phần giao nhận vận tải Ngoại Thương (VNT Logistics Jsc) phát hành bổ sung 270.000 cổ phiếu để bán cho cán bộ công nhân viên và phát hành bổ sung 2.843.290 cổ phiếu để chi trả cổ phiếu thưởng cho các cổ đông hiện hữu với tỷ lệ phát hành 2:1 là 50% (cổ đông sở hữu 2 cổ phần sẽ được nhận thêm 1 cổ phần) đã làm cho tỷ lệ góp vốn của Tập đoàn vào VNT Logistics Jsc giảm từ 24,12% vốn điều lệ xuống còn 23,06% vốn điều lệ.

(ii) Trong năm Tập đoàn đã chuyển nhượng toàn bộ phần vốn góp tại Công ty TNHH United Arab Shipping Agency (Việt Nam) với giá chuyển nhượng là 173,137.95 USD. Giá chuyển nhượng này được tính toán trên cơ sở 49% giá trị tài sản thuần của Công ty TNHH United Arab Shipping Agency (Việt Nam) tại thời điểm ngày 31 tháng 12 năm 2014.

Giá trị phần sở hữu của Tập đoàn tại các công ty liên kết như sau:

	Giá trị phần sở hữu đầu năm	Phần lãi hoặc lỗ trong năm	Cổ tức, lợi nhuận được chia trong năm	Giá trị phần chuyển nhượng	Các khoản khác	Giá trị phần sở hữu cuối năm
Công ty TNHH S5 Asia (tên cũ: Công ty TNHH dịch vụ hàng hải Jardine (Việt Nam))	758.939.640	88.419.594	-	-	(554.871.082)	292.488.152
Công ty TNHH Kintetsu World Express Việt Nam (KWE)	19.598.232.053	10.065.026.924	(772.032.655)	-	(1.274.760.596)	27.616.465.726
Công ty cổ phần giao nhận vận tải Miền Trung (Vinatrans Đà Nẵng)	7.558.979.629	1.365.664.685	(658.800.000)	-	(204.557.943)	8.061.286.371
Công ty cổ phần giao nhận vận tải Ngoại Thương (VNT Logistics Jsc)	28.637.334.099	6.666.931.831	(3.300.000.000)	-	(1.321.821.164)	30.682.444.766
Công ty TNHH chuyên phát nhanh Expo Vi Na (Expo Vi Na)	-	-	-	-	-	-
Công ty TNHH United Arab Shipping Agency (Việt Nam)	3.698.226.530	-	-	(3.770.078.861)	71.852.331	-
<b>Cộng</b>	<b>60.251.711.951</b>	<b>18.186.043.034</b>	<b>(4.730.832.655)</b>	<b>(3.770.078.861)</b>	<b>(3.284.158.454)</b>	<b>66.652.685.015</b>

## CÔNG TY CỔ PHẦN VINAFREIGHT

Địa chỉ: A8 Trường Sơn, phường 2, quận Tân Bình, TP. Hồ Chí Minh

BÁO CÁO TÀI CHÍNH HỢP NHẤT

Cho năm tài chính kết thúc ngày 31 tháng 12 năm 2015

Bản thuyết minh Báo cáo tài chính hợp nhất (tiếp theo)

### Tình hình hoạt động của các công ty liên kết

Ngoại trừ Công ty TNHH chuyên phát nhanh Expo Vi Na (Expo Vi Na) đang hoàn tất thủ tục giải thể, các công ty liên kết khác vẫn đang hoạt động kinh doanh bình thường, không có thay đổi lớn so với năm trước.

### Giao dịch với các công ty liên kết

Các giao dịch trọng yếu giữa Tập đoàn với các công ty liên kết như sau:

	Năm nay	Năm trước
<b>Công ty TNHH S5 Asia (tên cũ: Công ty TNHH dịch vụ hàng hải Jardine (Việt Nam))</b>		
Phí chứng từ, xếp dỡ phải trả	99.717.073	47.466.168
<b>Công ty TNHH Kintetsu World Express Việt Nam (KWE)</b>		
Thu phí dịch vụ	1.333.034.053	1.649.906.636
Doanh thu vận tải quốc tế	264.597.804	2.763.450.433
Phí dịch vụ phải trả	1.400.265	-
Nhận lãi góp vốn được chia	772.032.655	2.076.282.048
<b>Công ty cổ phần giao nhận vận tải Miền Trung (Vinatrans Đà Nẵng)</b>		
Thu phí dịch vụ chứng từ	36.007.257	6.288.491
Phí giao nhận, xếp dỡ phải trả	354.291.386	8.966.498
Nhận lãi góp vốn được chia	658.800.000	658.800.000
<b>Công ty cổ phần giao nhận vận tải Ngoại Thương (VNT Logistics Jsc)</b>		
Thu phí dịch vụ	107.456.440	37.466.335
Phí dịch vụ vận tải phải trả	981.293.421	1.967.185.116
Nhận lãi góp vốn được chia	3.300.000.000	3.960.000.000

### 2c. Đầu tư góp vốn vào đơn vị khác

	Số cuối năm			Số đầu năm		
	Giá gốc	Dự phòng	Giá trị hợp lý	Giá gốc	Dự phòng	Giá trị hợp lý
Công ty TNHH vận tải ô tô Vi Na						
Vinatrans (V truck)	726.150.000	-		726.150.000	-	
Công ty liên doanh vận tải Việt Nhật (Konoike Vina)	4.917.335.327	-		4.917.335.327	-	
Công ty cổ phần logistics Vinalink (Vinalink)	1.650.000.000	-	3.602.522.000	1.650.000.000	-	3.203.585.000
Công ty cổ phần truyền thông Logistics Việt Nam <sup>(i)</sup>	-	-		600.000.000	(600.000.000)	
<b>Cộng</b>	<b>7.293.485.327</b>	<b>-</b>		<b>7.893.485.327</b>	<b>(600.000.000)</b>	

<sup>(i)</sup> Trong năm Tập đoàn đã tặng cho toàn bộ số cổ phần đầu tư tại Công ty cổ phần truyền thông Logistics Việt Nam cho Công ty TNHH đầu tư phát triển thương mại Primes theo Hợp đồng tặng cho cổ phần ngày 10 tháng 8 năm 2015. Tại ngày kết thúc năm tài chính, Tập đoàn không còn nắm giữ cổ phần nào của Công ty cổ phần truyền thông Logistics Việt Nam (số đầu năm là 600.000.000 VND, tương đương 15% vốn điều lệ).

# CÔNG TY CỔ PHẦN VINAFREIGHT

Địa chỉ: A8 Trường Sơn, phường 2, quận Tân Bình, TP. Hồ Chí Minh

## BÁO CÁO TÀI CHÍNH HỢP NHẤT

Cho năm tài chính kết thúc ngày 31 tháng 12 năm 2015

**Bản thuyết minh Báo cáo tài chính hợp nhất (tiếp theo)**

### Giá trị hợp lý

Đối với các khoản đầu tư có giá niêm yết, giá trị hợp lý được xác định theo giá niêm yết tại ngày kết thúc năm tài chính. Tập đoàn chưa xác định giá trị hợp lý của các khoản đầu tư không có giá niêm yết do chưa có hướng dẫn cụ thể.

### Dự phòng cho các khoản đầu tư góp vốn vào đơn vị khác

Tình hình biến động dự phòng cho các khoản đầu tư góp vốn vào đơn vị khác như sau:

	Năm nay	Năm trước
Số đầu năm	600.000.000	600.000.000
Xóa số khoản đầu tư	(600.000.000)	-
<b>Số cuối năm</b>	<b>-</b>	<b>600.000.000</b>

### 3. Phải thu ngắn hạn của khách hàng

	Số cuối năm	Số đầu năm
<b>Phải thu các bên liên quan</b>	<b>1.264.380.319</b>	<b>2.388.044.474</b>
Công ty TNHH Kintetsu World Express Việt Nam	-	946.791.690
Công ty TNHH chuyển phát nhanh Expo Vi Na (Expo Vi Na)	1.237.980.319	1.237.980.319
Công ty cổ phần giao nhận kho vận Ngoại Thương Việt Nam	26.400.000	203.272.465
<b>Phải thu các khách hàng khác</b>	<b>148.812.884.695</b>	<b>205.605.074.780</b>
Công ty TNHH Agility	7.746.040.134	25.145.222.324
Công ty cổ phần giao nhận toàn cầu DHL Việt Nam	9.771.377.779	14.082.382.619
Các khách hàng khác	131.295.466.782	166.377.469.837
<b>Cộng</b>	<b>150.077.265.014</b>	<b>207.993.119.254</b>

### 4. Trả trước cho người bán ngắn hạn

	Số cuối năm	Số đầu năm
Công ty TNHH Toyota Lý Thường Kiệt (*)	1.229.491.700	-
Công ty cổ phần hàng không Vietjet	416.647.200	330.765.500
Các nhà cung cấp khác	488.941.557	316.949.775
<b>Cộng</b>	<b>2.135.080.457</b>	<b>647.715.275</b>

(\*) Trong đó, khoản ứng trước tiền liên quan đến mua sắm tài sản cố định (nguyên giá) là 1.108.200.000 VND.

### 5. Phải thu khác

#### 5a. Phải thu ngắn hạn khác

	Số cuối năm		Số đầu năm	
	Giá trị	Dự phòng	Giá trị	Dự phòng
Công ty liên doanh vận tải Việt Nhật (Konoike Vina) – Phải thu tiền lợi nhuận được chia	772.186.884	-	-	-
Tiền lãi dự thu	-	-	334.796.250	-
Tạm ứng cho nhân viên	1.191.629.979	-	1.375.776.521	-

**CÔNG TY CỔ PHẦN VINAFREIGHT**

Địa chỉ: A8 Trường Sơn, phường 2, quận Tân Bình, TP. Hồ Chí Minh

**BÁO CÁO TÀI CHÍNH HỢP NHẤT**

Cho năm tài chính kết thúc ngày 31 tháng 12 năm 2015

**Bản thuyết minh Báo cáo tài chính hợp nhất (tiếp theo)**

	Số cuối năm		Số đầu năm	
	Giá trị	Dự phòng	Giá trị	Dự phòng
Ký quỹ tại Ngân hàng thương mại cổ phần Ngoại thương Việt Nam – Chi nhánh TP. Hồ Chí Minh để bảo lãnh thanh toán cho các hãng hàng không và bảo đảm cho khoản vay <sup>(i)</sup>	72.412.330.000	-	40.625.447.500	-
Ký quỹ tại Ngân hàng TNHH MTV HSBC (Việt Nam) để bảo lãnh thanh toán cho các hãng hàng không	12.572.412.875	-	22.739.835.625	-
Ký quỹ tại Ngân hàng TNHH MTV Shinhan Việt Nam – Chi nhánh TP. Hồ Chí Minh để bảo lãnh thanh toán cho các hãng hàng không <sup>(ii)</sup>	5.557.840.595	-	1.557.840.595	-
Ký quỹ ngắn hạn khác	1.479.383.360	-	3.570.132.400	-
Các khoản phải thu ngắn hạn khác	9.995.083.892	-	7.447.881.286	-
<b>Cộng</b>	<b>103.980.867.585</b>	<b>-</b>	<b>77.651.710.177</b>	<b>-</b>

- (i) Trong đó, các khoản tiền gửi có kỳ hạn gốc không quá 12 tháng trị giá 63.850.000.000 VND (số đầu năm là 32.850.000.000 VND) tại Ngân hàng thương mại cổ phần Ngoại thương Việt Nam – Chi nhánh TP. Hồ Chí Minh đã được thế chấp để đảm bảo cho khoản vay ngắn hạn tại ngân hàng này.
- (ii) Trong đó, khoản tiền gửi có kỳ hạn gốc không quá 3 tháng trị giá 4.000.000.000 VND (số đầu năm là 0 VND) đã được thế chấp cho khoản vay để mở thư bảo lãnh Ngân hàng TNHH MTV Shinhan Việt Nam – Chi nhánh TP. Hồ Chí Minh.

**5b. Phải thu dài hạn khác**

	Số cuối năm		Số đầu năm	
	Giá trị	Dự phòng	Giá trị	Dự phòng
Ký quỹ tại Ngân hàng TNHH MTV HSBC (Việt Nam) để bảo lãnh thanh toán cho các hãng hàng không	2.510.970.000	-	-	-
Ký quỹ dài hạn để thuê văn phòng	4.285.540.100	-	4.285.352.200	-
Các khoản phải thu dài hạn khác	106.437.500	-	66.802.400	-
<b>Cộng</b>	<b>6.902.947.600</b>	<b>-</b>	<b>4.352.154.600</b>	<b>-</b>



**CÔNG TY CỔ PHẦN VINAFREIGHT**

Địa chỉ: A8 Trường Sơn, phường 2, quận Tân Bình, TP. Hồ Chí Minh

**BÁO CÁO TÀI CHÍNH HỢP NHẤT**

Cho năm tài chính kết thúc ngày 31 tháng 12 năm 2015

**Bản thuyết minh Báo cáo tài chính hợp nhất (tiếp theo)****6. Nợ xấu**

	Số cuối năm			Số đầu năm		
	Thời gian quá hạn	Giá gốc	Giá trị có thể thu hồi	Thời gian quá hạn	Giá gốc	Giá trị có thể thu hồi
<b>Bên liên quan</b>		<b>1.237.980.319</b>	<b>-</b>		<b>1.237.980.319</b>	<b>-</b>
Công ty TNHH chuyên phát nhanh Expo Vi Na (Expo Vi Na) – tiền cung cấp dịch vụ	Trên 3 năm	1.237.980.319	-	Trên 3 năm	1.237.980.319	-
<b>Các tổ chức và cá nhân khác</b>		<b>11.264.544.768</b>	<b>5.063.269.658</b>		<b>11.453.786.287</b>	<b>5.331.382.672</b>
	Dưới 6 tháng	1.613.882.824	1.613.882.824	Dưới 6 tháng	3.735.404.564	3.735.404.564
	Từ 6 tháng đến 1 năm	2.625.300.906	1.837.710.633	Từ 6 tháng đến 1 năm	1.675.990.272	1.173.193.190
	Từ 1 năm đến dưới 2 năm	2.989.545.049	1.494.772.525	Từ 1 năm đến dưới 2 năm	557.915.537	278.957.770
	Từ 2 năm đến dưới 3 năm	389.678.919	116.903.676	Từ 2 năm đến dưới 3 năm	479.423.828	143.827.148
	Trên 3 năm	3.646.137.070	-	Trên 3 năm	5.005.052.086	-
<b>Cộng</b>		<b>12.502.525.087</b>	<b>5.063.269.658</b>		<b>12.691.766.606</b>	<b>5.331.382.672</b>

Tình hình biến động dự phòng nợ phải thu khó đòi như sau:

	<u>Năm nay</u>	<u>Năm trước</u>
Số đầu năm	7.360.383.934	6.417.146.751
Trích lập dự phòng bổ sung	1.451.410.404	943.237.183
Xử lý nợ phải thu khó đòi	(1.372.538.909)	-
<b>Số cuối năm</b>	<b>7.439.255.429</b>	<b>7.360.383.934</b>

**7. Chi phí trả trước****7a. Chi phí trả trước ngắn hạn**

	<u>Số cuối năm</u>	<u>Số đầu năm</u>
Chi phí công cụ, dụng cụ	85.983.094	79.175.991
Chi phí sửa chữa tài sản cố định	28.728.159	110.619.001
Chi phí thuê văn phòng	134.861.237	126.473.727
Các chi phí trả trước ngắn hạn khác	172.699.428	497.829.315
<b>Cộng</b>	<b>422.271.918</b>	<b>814.098.034</b>

**7b. Chi phí trả trước dài hạn**

	<u>Số cuối năm</u>	<u>Số đầu năm</u>
Chi phí công cụ, dụng cụ	953.390.351	767.136.000
Chi phí sửa chữa tài sản cố định	-	200.420.303
Các chi phí trả trước dài hạn khác	1.688.335	127.937.039
<b>Cộng</b>	<b>955.078.686</b>	<b>1.095.493.342</b>

004  
 CÔNG  
 H NH  
 TOÀN  
 A  
 NH-1



**CÔNG TY CỔ PHẦN VINAFREIGHT**

Địa chỉ: A8 Trường Sơn, phường 2, quận Tân Bình, TP. Hồ Chí Minh

**BÁO CÁO TÀI CHÍNH HỢP NHẤT**

Cho năm tài chính kết thúc ngày 31 tháng 12 năm 2015

**Bản thuyết minh Báo cáo tài chính hợp nhất (tiếp theo)****8. Tài sản cố định hữu hình**

	<b>Nhà cửa, vật kiến trúc</b>	<b>Phương tiện vận tải, truyền dẫn</b>	<b>Thiết bị, dụng cụ quản lý</b>	<b>Cộng</b>
<b>Nguyên giá</b>				
Số đầu năm	2.632.973.150	5.725.104.532	2.651.754.944	11.009.832.626
Mua trong năm	-	-	131.053.636	131.053.636
Thanh lý, nhượng bán	-	(126.000.000)	-	(126.000.000)
Phân loại lại	-	783.440.000	(783.440.000)	-
<b>Số cuối năm</b>	<b>2.632.973.150</b>	<b>6.382.544.532</b>	<b>1.999.368.580</b>	<b>11.014.886.262</b>
<i>Trong đó:</i>				
Đã khấu hao hết nhưng vẫn còn sử dụng	-	1.817.634.864	1.310.794.947	3.128.429.811
Chờ thanh lý	-	-	-	-
<b>Giá trị hao mòn</b>				
Số đầu năm	2.267.282.460	2.942.858.912	2.089.951.475	7.300.092.847
Khấu hao trong năm	175.531.548	583.161.900	185.715.477	944.408.925
Thanh lý, nhượng bán	-	(126.000.000)	-	(126.000.000)
Phân loại lại	-	533.174.439	(533.174.439)	-
<b>Số cuối năm</b>	<b>2.442.814.008</b>	<b>3.933.195.251</b>	<b>1.742.492.513</b>	<b>8.118.501.772</b>
<b>Giá trị còn lại</b>				
Số đầu năm	365.690.690	2.782.245.620	561.803.469	3.709.739.779
<b>Số cuối năm</b>	<b>190.159.142</b>	<b>2.449.349.281</b>	<b>256.876.067</b>	<b>2.896.384.490</b>
<i>Trong đó:</i>				
Tạm thời chưa sử dụng	-	-	-	-
Đang chờ thanh lý	-	-	-	-

Một số tài sản cố định hữu hình có giá trị còn lại theo sổ sách là 1.010.398.264 VND đã được thế chấp để đảm bảo cho các khoản vay của Ngân hàng TNHH MTV Shinhan Việt Nam - Chi nhánh TP. Hồ Chí Minh (xem thuyết minh số V.17b).

**9. Tài sản cố định vô hình**

	<b>Chương trình phần mềm</b>
<b>Nguyên giá</b>	
Số đầu năm	2.447.611.679
Mua trong năm	129.720.000
<b>Số cuối năm</b>	<b>2.577.331.679</b>
<i>Trong đó:</i>	
Đã khấu hao hết nhưng vẫn còn sử dụng	279.600.220
<b>Giá trị hao mòn</b>	
Số đầu năm	826.665.322
Khấu hao trong năm	374.019.714
<b>Số cuối năm</b>	<b>1.200.685.036</b>
<b>Giá trị còn lại</b>	
Số đầu năm	1.620.946.357
<b>Số cuối năm</b>	<b>1.376.646.643</b>
<i>Trong đó:</i>	
Tạm thời không sử dụng	-
Đang chờ thanh lý	-

V.17b

198  
G  
EMT  
VÀ  
&  
PH

## CÔNG TY CỔ PHẦN VINAFREIGHT

Địa chỉ: A8 Trường Sơn, phường 2, quận Tân Bình, TP. Hồ Chí Minh

### BÁO CÁO TÀI CHÍNH HỢP NHẤT

Cho năm tài chính kết thúc ngày 31 tháng 12 năm 2015

**Bản thuyết minh Báo cáo tài chính hợp nhất (tiếp theo)**

#### 10. Tài sản thuế thu nhập hoãn lại đã ghi nhận

Tài sản thuế thu nhập hoãn lại liên quan đến các khoản chênh lệch tạm thời được khấu trừ. Chi tiết phát sinh như sau:

	<u>Năm nay</u>	<u>Năm trước</u>
Số đầu năm	-	-
Ghi nhận vào kết quả kinh doanh	202.417.458	-
<b>Số cuối năm</b>	<b>202.417.458</b>	-

Thuế suất thuế thu nhập doanh nghiệp sử dụng để xác định giá trị tài sản thuế thu nhập hoãn lại là 20% (năm trước thuế suất là 22%).

#### 11. Phải trả người bán ngắn hạn

	<u>Số cuối năm</u>	<u>Số đầu năm</u>
<b>Phải trả bên liên quan</b>	<b>55.450.549</b>	-
Công ty cổ phần giao nhận kho vận Ngoại Thương Việt Nam	55.450.549	-
<b>Phải trả các nhà cung cấp khác</b>	<b>132.274.201.421</b>	<b>238.708.978.974</b>
Hãng hàng không Air Asia Berhad	22.598.102.361	24.223.557.058
Hãng hàng không Etihad Airways	68.544.994.275	125.699.342.589
Hãng hàng không Finnair Airlines	437.537.925	16.020.797.891
Hãng hàng không Jet Airways (India)	11.033.216.775	14.692.066.977
Các nhà cung cấp khác	29.660.350.085	58.073.214.459
<b>Cộng</b>	<b>132.329.651.970</b>	<b>238.708.978.974</b>

Tập đoàn không có nợ phải trả người bán quá hạn chưa thanh toán.

#### 12. Thuế và các khoản phải nộp Nhà nước

	<u>Số đầu năm</u>	<u>Số phải nộp trong năm</u>	<u>Số đã thực nộp trong năm</u>	<u>Số cuối năm</u>
Thuế GTGT hàng bán nội địa	485.714.950	5.112.160.266	(5.154.645.649)	443.229.567
Thuế thu nhập doanh nghiệp	7.197.681.991	7.923.187.934	(12.120.087.826)	3.000.782.099
Thuế thu nhập cá nhân	1.057.437.363	6.328.958.866	(6.086.309.210)	1.300.087.019
Tiền thuê đất	-	6.495.431.660	-	6.495.431.660
Các loại thuế khác	268.918.694	4.185.641.775	(4.335.052.452)	119.508.017
<b>Cộng</b>	<b>9.009.752.998</b>	<b>30.045.380.501</b>	<b>(27.696.095.137)</b>	<b>11.359.038.362</b>

#### Thuế giá trị gia tăng

Tập đoàn nộp thuế giá trị gia tăng theo phương pháp khấu trừ. Thuế suất thuế giá trị gia tăng như sau:

- Dịch vụ cước vận tải quốc tế và dịch vụ bán vé máy bay quốc tế	0%
- Dịch vụ bán vé máy bay quốc nội	10%
- Dịch vụ cung cấp dịch vụ trong nước	10%

#### Thuế thu nhập doanh nghiệp

Công ty TNHH hậu cần toàn cầu SFS Việt Nam nộp thuế thu nhập doanh nghiệp cho các khoản thu nhập tính thuế với thuế suất 20% do doanh thu năm trước của Công ty này dưới 20 tỷ VND. Các công ty khác trong Tập đoàn phải nộp thuế thu nhập doanh nghiệp cho các khoản thu nhập tính thuế với thuế suất 22%.

## CÔNG TY CỔ PHẦN VINAFREIGHT

Địa chỉ: A8 Trường Sơn, phường 2, quận Tân Bình, TP. Hồ Chí Minh

### BÁO CÁO TÀI CHÍNH HỢP NHẤT

Cho năm tài chính kết thúc ngày 31 tháng 12 năm 2015

**Bản thuyết minh Báo cáo tài chính hợp nhất (tiếp theo)**

Thuế thu nhập doanh nghiệp phải nộp phát sinh tại từng Công ty trong Tập đoàn như sau:

	<u>Năm nay</u>	<u>Năm trước</u>
Công ty cổ phần Vinafreight	2.310.758.646	3.747.582.860
Công ty TNHH dịch vụ hàng không Véc Tơ Quốc Tế (Vector Aviation)	3.931.179.950	4.981.276.276
Công ty TNHH đầu tư phát triển thương mại Con Đường Việt (Vietway)	1.373.599.555	1.962.276.223
Công ty TNHH hậu cần toàn cầu SFS Việt Nam	307.649.783	112.050.076
<b>Cộng</b>	<b><u>7.923.187.934</u></b>	<b><u>10.803.185.435</u></b>

Việc xác định thuế thu nhập doanh nghiệp phải nộp của các công ty trong Tập đoàn được căn cứ vào các quy định hiện hành về thuế. Tuy nhiên, những quy định này thay đổi theo từng thời kỳ và các quy định về thuế đối với nhiều loại giao dịch khác nhau có thể được giải thích theo nhiều cách khác nhau. Do vậy số thuế được trình bày trên Báo cáo tài chính hợp nhất có thể sẽ thay đổi khi cơ quan thuế kiểm tra.

Theo Luật số 32/2013/QH13 về sửa đổi bổ sung một số điều của Luật thuế thu nhập doanh nghiệp được Quốc hội nước Cộng hòa xã hội chủ nghĩa Việt Nam khoá XIII kỳ họp thứ 5 thông qua ngày 19 tháng 6 năm 2013, thuế suất thuế thu nhập doanh nghiệp phổ thông giảm từ 22% xuống còn 20% từ ngày 01 tháng 01 năm 2016.

#### *Tiền thuê đất*

Tập đoàn phải nộp tiền thuê đất đối với diện tích 13.709,34 m<sup>2</sup> đất đang sử dụng làm nhà kho tại quận 7, TP. Hồ Chí Minh với mức giá thuê theo Thông báo hàng năm của cơ quan thuế.

#### *Các loại thuế khác*

Tập đoàn kê khai và nộp theo quy định.

#### 13. Phải trả người lao động

Khoản trích trước tiền lương tháng 13 và tiền thưởng còn phải trả cho người lao động.

#### 14. Chi phí phải trả ngắn hạn

	<u>Số cuối năm</u>	<u>Số đầu năm</u>
Chi phí làm hàng phải trả	3.922.335.300	7.609.582.175
Tiền thưởng năng suất phải trả	760.000.000	1.000.000.000
Các chi phí phải trả ngắn hạn khác	291.176.274	265.693.456
<b>Cộng</b>	<b><u>4.973.511.574</u></b>	<b><u>8.875.275.631</u></b>

#### 15. Doanh thu chưa thực hiện ngắn hạn

	<u>Số cuối năm</u>	<u>Số đầu năm</u>
Tiền trả trước về bán vé máy bay cho Ngân hàng TNHH MTV HSBC (Việt Nam)	1.012.087.290	-
Tiền trả trước về cho thuê văn phòng	-	443.633.545
<b>Cộng</b>	<b><u>1.012.087.290</u></b>	<b><u>443.633.545</u></b>



## CÔNG TY CỔ PHẦN VINAFREIGHT

Địa chỉ: A8 Trường Sơn, phường 2, quận Tân Bình, TP. Hồ Chí Minh

### BÁO CÁO TÀI CHÍNH HỢP NHẤT

Cho năm tài chính kết thúc ngày 31 tháng 12 năm 2015

Bản thuyết minh Báo cáo tài chính hợp nhất (tiếp theo)

#### 16. Phải trả khác

##### 16a. Phải trả ngắn hạn khác

	<u>Số cuối năm</u>	<u>Số đầu năm</u>
<b>Phải trả các bên liên quan</b>	<b>926.500.000</b>	<b>1.252.000.000</b>
Công ty cổ phần giao nhận kho vận Ngoại Thương Việt Nam – Lợi nhuận được chia từ các Công ty con phải trả	776.500.000	1.102.000.000
Công ty cổ phần giao nhận kho vận Ngoại Thương Việt Nam - nhận ký quỹ ngắn hạn	150.000.000	150.000.000
<b>Phải trả các đơn vị và cá nhân khác</b>	<b>26.746.715.865</b>	<b>15.734.640.663</b>
Kinh phí công đoàn	99.962.233	92.125.980
Cổ tức phải trả	251.291.500	205.264.000
Phải trả các hãng hàng không tiền thu hộ từ bán vé máy bay	18.631.386.079	10.032.557.500
Nhận ký quỹ ngắn hạn của Công ty TNHH Henkel Adhesive Technologies Việt Nam	2.000.000.000	1.000.000.000
Nhận ký quỹ ngắn hạn của Công ty TNHH điện tử Philips Việt Nam	613.425.000	613.425.000
Thuế nhà thầu giữ lại phải trả	969.087.299	838.222.843
Nhận ký quỹ ngắn hạn khác	2.857.712.419	1.508.971.166
Các khoản phải trả ngắn hạn khác	1.323.851.335	1.444.074.174
<b>Cộng</b>	<b><u>27.673.215.865</u></b>	<b><u>16.986.640.663</u></b>

##### 16b. Phải trả dài hạn khác

	<u>Số cuối năm</u>	<u>Số đầu năm</u>
Nhận ký quỹ dài hạn thực hiện hợp đồng vận chuyển	-	1.062.250.000
Nhận ký quỹ dài hạn cho thuê văn phòng	5.278.586.850	3.439.156.715
Nhận ký quỹ dài hạn của các đại lý bán vé máy bay	-	2.256.455.800
<b>Cộng</b>	<b><u>5.278.586.850</u></b>	<b><u>6.757.862.515</u></b>

##### 16c. Nợ quá hạn chưa thanh toán

Tập đoàn không có nợ phải trả khác quá hạn chưa thanh toán.

#### 17. Vay

##### 17a. Vay ngắn hạn

	<u>Số cuối năm</u>	<u>Số đầu năm</u>
Vay ngắn hạn ngân hàng <sup>(i)</sup>	57.234.261.179	9.584.382.400
Vay dài hạn đến hạn trả (xem thuyết minh số V.17b)	266.594.592	-
<b>Cộng</b>	<b><u>57.500.855.771</u></b>	<b><u>9.584.382.400</u></b>

<sup>(i)</sup> Khoản vay Ngân hàng thương mại cổ phần Ngoại thương Việt Nam - Chi nhánh TP. Hồ Chí Minh để bổ sung vốn lưu động với lãi suất được xác định theo từng thời kỳ, thời hạn vay 3 tháng. Khoản vay này được đảm bảo bằng tài sản là số dư tài khoản tiền gửi có kỳ hạn thuộc sở hữu của Tập đoàn (xem thuyết minh số V.1 và V.5a).



## CÔNG TY CỔ PHẦN VINAFREIGHT

Địa chỉ: A8 Trường Sơn, phường 2, quận Tân Bình, TP. Hồ Chí Minh

### BÁO CÁO TÀI CHÍNH HỢP NHẤT

Cho năm tài chính kết thúc ngày 31 tháng 12 năm 2015

**Bản thuyết minh Báo cáo tài chính hợp nhất (tiếp theo)**

Tập đoàn có khả năng trả được các khoản vay ngắn hạn.

Chi tiết số phát sinh về các khoản vay ngắn hạn trong năm như sau:

	Số đầu năm	Số tiền vay phát sinh trong năm	Kết chuyển từ vay dài hạn	Số tiền vay đã trả trong năm	Số cuối năm
Vay ngắn hạn ngân hàng	9.584.382.400	282.123.084.144	-	(234.473.205.365)	57.234.261.179
Vay dài hạn đến hạn trả	-	-	266.594.592	-	266.594.592
<b>Cộng</b>	<b>9.584.382.400</b>	<b>282.123.084.144</b>	<b>266.594.592</b>	<b>(234.473.205.365)</b>	<b>57.500.855.771</b>

#### 17b. Vay dài hạn

Khoản vay Ngân hàng TNHH MTV Shinhan Việt Nam - Chi nhánh TP. Hồ Chí Minh để mua xe ô tô với lãi suất vay 10,49%/năm áp dụng cho năm đầu tiên và bằng chi phí vốn thị trường 3 tháng + 4,57%/năm cho khoảng thời gian còn lại, thời hạn vay 36 tháng kể từ ngày giải ngân đầu tiên. Số tiền vay được hoàn trả hàng tháng, thanh toán lần đầu vào ngày 25 tháng 6 năm 2014. Khoản vay này được đảm bảo bằng tài sản hình thành từ vốn vay (xem thuyết minh số V.8).

Tập đoàn có khả năng trả được các khoản vay dài hạn.

Kỳ hạn thanh toán các khoản vay dài hạn như sau:

	Số cuối năm	Số đầu năm
Từ 1 năm trở xuống	266.594.592	266.594.592
Trên 1 năm đến 5 năm	133.297.304	399.891.896
<b>Cộng</b>	<b>399.891.896</b>	<b>666.486.488</b>

Chi tiết phát sinh của khoản vay dài hạn ngân hàng như sau:

	Năm nay	Năm trước
Số đầu năm	666.486.488	822.000.000
Kết chuyển sang vay dài hạn đến hạn trả	(266.594.592)	-
Số tiền vay đã trả	(266.594.592)	(155.513.512)
<b>Số cuối năm</b>	<b>133.297.304</b>	<b>666.486.488</b>

#### 17c. Vay quá hạn chưa thanh toán

Tập đoàn không có các khoản vay quá hạn chưa thanh toán.

#### 18. Quỹ khen thưởng, phúc lợi

	Số đầu năm	Tăng do trích lập từ lợi nhuận của Tập đoàn	Tăng khác <sup>(i)</sup>	Chi quỹ trong năm	Số cuối năm
Quỹ khen thưởng, phúc lợi	3.584.319.532	4.365.100.000	207.900.000	(1.364.435.800)	6.792.883.732
Quỹ hoạt động của HĐQT, Ban kiểm soát và Quỹ khen thưởng của HĐQT, Ban kiểm soát và Ban Tổng Giám đốc	666.503.437	1.868.820.000	-	(1.968.750.000)	566.573.437
<b>Cộng</b>	<b>4.250.822.969</b>	<b>6.233.920.000</b>	<b>207.900.000</b>	<b>(3.333.185.800)</b>	<b>7.359.457.169</b>

<sup>(i)</sup> Tăng do trích lập từ lợi nhuận của các cổ đông không kiểm soát.

## CÔNG TY CỔ PHẦN VINAFREIGHT

Địa chỉ: A8 Trường Sơn, phường 2, quận Tân Bình, TP. Hồ Chí Minh

### BÁO CÁO TÀI CHÍNH HỢP NHẤT

Cho năm tài chính kết thúc ngày 31 tháng 12 năm 2015

Bản thuyết minh Báo cáo tài chính hợp nhất (tiếp theo)

#### 19. Vốn chủ sở hữu

##### 19a. Bảng đối chiếu biến động của vốn chủ sở hữu

Thông tin về biến động của vốn chủ sở hữu được trình bày ở Phụ lục đính kèm.

##### 19b. Chi tiết vốn góp của chủ sở hữu

	<u>Số cuối năm</u>	<u>Số đầu năm</u>
Công ty cổ phần Transimex – Saigon	20.824.000.000	16.748.000.000
Công ty cổ phần giao nhận kho vận Ngoại Thương Việt Nam	6.080.000.000	6.080.000.000
Các cổ đông khác	28.941.000.000	33.017.000.000
Cổ phiếu quỹ	155.000.000	155.000.000
<b>Cộng</b>	<b><u>56.000.000.000</u></b>	<b><u>56.000.000.000</u></b>

##### 19c. Cổ phiếu

	<u>Số cuối năm</u>	<u>Số đầu năm</u>
Số lượng cổ phiếu đăng ký phát hành	5.600.000	5.600.000
Số lượng cổ phiếu đã bán ra công chúng	5.600.000	5.600.000
- Cổ phiếu phổ thông	5.600.000	5.600.000
- Cổ phiếu ưu đãi	-	-
Số lượng cổ phiếu được mua lại	15.500	15.500
- Cổ phiếu phổ thông	15.500	15.500
- Cổ phiếu ưu đãi	-	-
Số lượng cổ phiếu đang lưu hành	5.584.500	5.584.500
- Cổ phiếu phổ thông	5.584.500	5.584.500
- Cổ phiếu ưu đãi	-	-

Mệnh giá cổ phiếu đang lưu hành: 10.000 VND.

##### 19d. Phân phối lợi nhuận

Trong năm Công ty đã phân phối lợi nhuận theo Nghị quyết Đại hội cổ đông thường niên năm 2015 số 01/2015/NQ-ĐHĐCĐ ngày 18 tháng 4 năm 2015 như sau:

	VND
• Tạm ứng cổ tức cho các cổ đông đợt 1 bằng tiền mặt (10% mệnh giá - đã thực hiện trong năm 2014)	5.584.500.000
• Chia cổ tức cho các cổ đông đợt cuối bằng tiền mặt (15% mệnh giá)	8.376.750.000
• Trích quỹ đầu tư phát triển	1.000.000.000
• Trích quỹ phúc lợi	1.524.000.000
- Trích lập tại Công ty	831.000.000
- Trích lập tại các Công ty con	693.000.000
• Trích quỹ khen thưởng cán bộ công nhân viên	3.049.000.000
- Trích lập tại Công ty	1.663.000.000
- Trích lập tại các Công ty con	1.386.000.000
• Trích quỹ hoạt động của Hội đồng quản trị, Ban kiểm soát	1.228.320.000
• Thương Hội đồng quản trị, Ban kiểm soát, Ban Tổng Giám đốc của Công ty 5% phần vượt kế hoạch	640.500.000

Ngoài ra, Công ty cũng đã chi cổ tức đợt 1 năm 2015 bằng tiền mặt với tỷ lệ chi trả là 15% mệnh giá theo Nghị quyết Hội đồng quản trị số 04-15/NQ-HĐQT ngày 24 tháng 9 năm 2015.

## CÔNG TY CỔ PHẦN VINAFREIGHT

Địa chỉ: A8 Trường Sơn, phường 2, quận Tân Bình, TP. Hồ Chí Minh

### BÁO CÁO TÀI CHÍNH HỢP NHẤT

Cho năm tài chính kết thúc ngày 31 tháng 12 năm 2015

**Bản thuyết minh Báo cáo tài chính hợp nhất (tiếp theo)**

#### 20. Lợi ích cổ đông không kiểm soát

Lợi ích cổ đông không kiểm soát thể hiện phần quyền lợi của các cổ đông không kiểm soát trong giá trị tài sản thuần của các công ty con. Tình hình biến động lợi ích của cổ đông không kiểm soát như sau:

	<u>Năm nay</u>	<u>Năm trước</u>
Số đầu năm	7.259.784.590	7.670.179.420
Lợi nhuận sau thuế của cổ đông không kiểm soát	1.832.512.675	2.677.466.564
Tăng khác	45.708.373	-
Giảm do chia cổ tức	(1.980.500.000)	(1.408.000.000)
Trích lập quỹ khen thưởng, phúc lợi	(207.900.000)	(202.856.263)
Giảm khác	-	(1.477.005.131)
<b>Số cuối năm</b>	<b><u>6.949.605.638</u></b>	<b><u>7.259.784.590</u></b>

#### 21. Các khoản mục ngoài Bảng cân đối kế toán

##### 21a. Tài sản thuê ngoài

Tổng số tiền thuê tối thiểu trong tương lai của các hợp đồng thuê hoạt động tài sản theo các thời hạn như sau:

	<u>Số cuối năm</u>	<u>Số đầu năm</u>
Từ 1 năm trở xuống	14.197.557.332	13.939.316.268
Trên 1 năm đến 5 năm	41.747.988.723	50.113.185.605
Trên 5 năm	-	3.044.520.675
<b>Cộng</b>	<b><u>55.945.546.055</u></b>	<b><u>67.097.022.548</u></b>

Các khoản thanh toán tiền thuê hoạt động ở trên thể hiện tiền thuê văn phòng tại TP. Hồ Chí Minh và TP. Hà Nội.

##### 21b. Ngoại tệ các loại

Tại ngày kết thúc năm tài chính, tiền và các khoản tương đương tiền của Tập đoàn bao gồm 844.906,38 USD (số đầu năm là 1.673.851,55 USD).

##### 21c. Nợ khó đòi đã xử lý

	<u>Số cuối năm</u>	<u>Số đầu năm</u>	<u>Nguyên nhân xóa sổ</u>
Công ty TNHH dịch vụ thương mại xuất nhập khẩu Tân Phúc Hưng	481.841.430	-	Công nợ quá hạn không thể thu hồi
Công ty TNHH dịch vụ du lịch Không Gian	185.922.384	-	Công nợ quá hạn không thể thu hồi
Phòng vé Phạm Nguyên	322.292.338	-	Công nợ quá hạn không thể thu hồi
Công ty TNHH thương mại dịch vụ du lịch Đới Cánh Việt	320.359.000	-	Công nợ quá hạn không thể thu hồi
Công ty TNHH dịch vụ du lịch Việt Á Châu	62.123.757	-	Công nợ quá hạn không thể thu hồi
<b>Cộng</b>	<b><u>1.372.538.909</u></b>	<b><u>-</u></b>	

15-  
TY  
HUUH  
TUV  
C  
100%

**CÔNG TY CỔ PHẦN VINAFREIGHT**

Địa chỉ: A8 Trường Sơn, phường 2, quận Tân Bình, TP. Hồ Chí Minh

**BÁO CÁO TÀI CHÍNH HỢP NHẤT**

Cho năm tài chính kết thúc ngày 31 tháng 12 năm 2015

**Bản thuyết minh Báo cáo tài chính hợp nhất (tiếp theo)****VI. THÔNG TIN BỔ SUNG CHO CÁC KHOẢN MỤC TRÌNH BÀY TRONG BÁO CÁO KẾT QUẢ HOẠT ĐỘNG KINH DOANH HỢP NHẤT****1. Doanh thu bán hàng và cung cấp dịch vụ****1a. Tổng doanh thu**

	<u>Năm nay</u>	<u>Năm trước</u>
Doanh thu cước vận tải quốc tế	1.492.762.006.867	1.426.257.588.337
Doanh thu bán vé máy bay	293.831.240.470	131.395.157.346
Doanh thu dịch vụ giao nhận hàng hóa	148.236.699.920	131.867.021.025
Doanh thu cung cấp dịch vụ khác	20.576.113.962	18.352.787.834
<b>Cộng</b>	<b><u>1.955.406.061.219</u></b>	<b><u>1.707.872.554.542</u></b>

**1b. Doanh thu bán hàng và cung cấp dịch vụ cho các bên liên quan**

Giao dịch về bán hàng và cung cấp dịch vụ cho các công ty liên kết được trình bày ở thuyết minh số V.2b. Giao dịch về bán hàng và cung cấp dịch vụ cho các bên liên quan không phải là công ty liên kết như sau:

	<u>Năm nay</u>	<u>Năm trước</u>
<i>Công ty cổ phần Transimex – Saigon</i>		
Thu phí cước vận tải quốc tế	31.219.399	60.958.403
<i>Công ty cổ phần giao nhận kho vận Ngoại Thương Việt Nam</i>		
Thu phí dịch vụ	536.753.085	2.080.936.990
Doanh thu vận tải quốc tế	92.804.585	28.765.114

**2. Các khoản giảm trừ doanh thu**

	<u>Năm nay</u>	<u>Năm trước</u>
Hàng bán bị trả lại	7.962.080.992	5.601.144.837
Giảm giá hàng bán	565.733.859	-
<b>Cộng</b>	<b><u>8.527.814.851</u></b>	<b><u>5.601.144.837</u></b>

**3. Giá vốn hàng bán**

	<u>Năm nay</u>	<u>Năm trước</u>
Chi phí nguyên liệu, vật liệu	805.094.367	1.807.192.869
Chi phí nhân công	45.121.508.933	44.597.833.729
Chi phí khấu hao tài sản cố định	694.168.672	790.165.269
Chi phí dịch vụ mua ngoài	1.791.591.159.482	1.555.357.007.515
Các chi phí khác	46.360.587.385	43.668.925.105
<b>Cộng</b>	<b><u>1.884.572.518.839</u></b>	<b><u>1.646.221.124.487</u></b>

**4. Doanh thu hoạt động tài chính**

	<u>Năm nay</u>	<u>Năm trước</u>
Lãi tiền gửi có kỳ hạn	6.165.542.716	4.512.996.129
Lãi tiền gửi không kỳ hạn	35.550.996	303.182.399
Cổ tức, lợi nhuận được chia	1.051.366.884	8.285.290.340
Lãi chênh lệch tỷ giá phát sinh	5.688.543.987	1.881.063.081
Lãi chênh lệch tỷ giá do đánh giá lại các khoản mục tiền tệ có gốc ngoại tệ	-	536.396.228
Lãi chuyển nhượng vốn	-	5.539.162.500
<b>Cộng</b>	<b><u>12.941.004.583</u></b>	<b><u>21.058.090.677</u></b>





## CÔNG TY CỔ PHẦN VINAFREIGHT

Địa chỉ: A8 Trường Sơn, phường 2, quận Tân Bình, TP. Hồ Chí Minh

### BÁO CÁO TÀI CHÍNH HỢP NHẤT

Cho năm tài chính kết thúc ngày 31 tháng 12 năm 2015

Bản thuyết minh Báo cáo tài chính hợp nhất (tiếp theo)

#### 5. Chi phí tài chính

	<u>Năm nay</u>	<u>Năm trước</u>
Chi phí lãi vay	2.427.773.174	1.549.168.945
Lỗ chênh lệch tỷ giá phát sinh	8.418.238.499	1.860.990.406
Lỗ chênh lệch tỷ giá do đánh giá lại các khoản mục tiền tệ có gốc ngoại tệ	332.045.579	1.254.713.801
Dự phòng tổn thất đầu tư	-	(1.665.141.809)
<b>Cộng</b>	<b><u>11.178.057.252</u></b>	<b><u>2.999.731.343</u></b>

#### 6. Chi phí bán hàng

Chi phí hoa hồng môi giới khai thác hàng.

#### 7. Chi phí quản lý doanh nghiệp

	<u>Năm nay</u>	<u>Năm trước</u>
Chi phí cho nhân viên	13.635.491.333	10.967.703.031
Chi phí đồ dùng văn phòng	61.218.558	93.453.416
Chi phí khấu hao tài sản cố định	624.259.967	407.519.459
Dự phòng phải thu khó đòi	1.451.410.404	943.237.183
Chi phí thuê văn phòng	2.076.514.604	1.872.109.035
Dịch vụ mua ngoài (điện, điện thoại, internet ...)	1.273.391.569	920.741.471
Các chi phí khác	4.148.816.559	4.751.623.444
<b>Cộng</b>	<b><u>23.271.102.994</u></b>	<b><u>19.956.387.039</u></b>

#### 8. Thu nhập khác

	<u>Năm nay</u>	<u>Năm trước</u>
Lãi thanh lý, nhượng bán tài sản cố định	38.181.818	-
Tiền đền bù giải phóng mặt bằng tại số 131 Bến Vân Đồn, phường 6, quận 4, TP. Hồ Chí Minh	1.362.475.000	4.944.649.000
Tiền phạt vi phạm hợp đồng	1.000.938.750	-
Các khoản thu nhập khác	49.275.128	10.065.636
<b>Cộng</b>	<b><u>2.450.870.696</u></b>	<b><u>4.954.714.636</u></b>

#### 9. Lãi trên cổ phiếu

##### 9a. Lãi cơ bản/suy giảm trên cổ phiếu

	<u>Năm nay</u>	<u>Năm trước</u>
Lợi nhuận kế toán sau thuế thu nhập doanh nghiệp của cổ đông công ty mẹ	40.825.060.367	40.943.676.480
Trích quỹ khen thưởng, phúc lợi	(4.998.400.000)	(6.233.920.000)
Lợi nhuận tính lãi cơ bản/suy giảm trên cổ phiếu	35.826.660.367	34.709.756.480
Số lượng bình quân gia quyền của cổ phiếu phổ thông đang lưu hành trong năm	5.584.500	5.584.500
<b>Lãi cơ bản/suy giảm trên cổ phiếu</b>	<b><u>6.415</u></b>	<b><u>6.215</u></b>

##### 9b. Thông tin khác

Lãi cơ bản trên cổ phiếu năm trước được tính toán lại do trừ số trích quỹ khen thưởng, phúc lợi khi xác định lợi nhuận tính lãi cơ bản trên cổ phiếu theo hướng dẫn của Thông tư số 200/2014/TT-BTC ngày 22 tháng 12 năm 2014 của Bộ Tài chính. Việc áp dụng qui định mới này làm cho lãi cơ bản trên cổ phiếu năm trước giảm từ 7.332 VND xuống còn 6.215 VND.

Không có các giao dịch cổ phiếu phổ thông hoặc giao dịch cổ phiếu phổ thông tiềm năng nào xảy ra từ ngày kết thúc năm tài chính đến ngày công bố Báo cáo tài chính hợp nhất này.

## CÔNG TY CỔ PHẦN VINAFREIGHT

Địa chỉ: A8 Trường Sơn, phường 2, quận Tân Bình, TP. Hồ Chí Minh

### BÁO CÁO TÀI CHÍNH HỢP NHẤT

Cho năm tài chính kết thúc ngày 31 tháng 12 năm 2015

Bản thuyết minh Báo cáo tài chính hợp nhất (tiếp theo)

#### 10. Chi phí sản xuất kinh doanh theo yếu tố

	<u>Năm nay</u>	<u>Năm trước</u>
Chi phí nguyên liệu, vật liệu	805.094.367	1.807.192.869
Chi phí nhân công	58.757.000.266	55.565.536.760
Chi phí khấu hao tài sản cố định	1.318.428.639	1.197.684.728
Chi phí dịch vụ mua ngoài	1.795.338.914.780	1.558.632.001.098
Chi phí khác	62.546.112.863	54.787.209.237
<b>Cộng</b>	<b><u>1.918.765.550.915</u></b>	<b><u>1.671.989.624.692</u></b>

#### VII. NHỮNG THÔNG TIN KHÁC

##### 1. Tài sản cho thuê hoạt động

Tại ngày kết thúc năm tài chính, các khoản thanh toán tiền thuê tối thiểu trong tương lai thu được từ các hợp đồng thuê hoạt động không thể hủy ngang như sau:

	<u>Số cuối năm</u>	<u>Số đầu năm</u>
Từ 1 năm trở xuống	9.319.295.890	7.007.931.504
Trên 1 năm đến 5 năm	25.476.191.147	5.243.324.335
<b>Cộng</b>	<b><u>34.795.487.036</u></b>	<b><u>12.251.255.839</u></b>

##### 2. Giao dịch và số dư với các bên liên quan

Các bên liên quan với Tập đoàn bao gồm: các thành viên quản lý chủ chốt, các cá nhân có liên quan với các thành viên quản lý chủ chốt và các bên liên quan khác.

##### 2a. Giao dịch và số dư với các thành viên quản lý chủ chốt và các cá nhân có liên quan với các thành viên quản lý chủ chốt

Các thành viên quản lý chủ chốt gồm: các thành viên Hội đồng quản trị và các thành viên Ban điều hành (Ban Tổng Giám đốc và kế toán trưởng) của Công ty. Các cá nhân có liên quan với các thành viên quản lý chủ chốt là các thành viên mật thiết trong gia đình các thành viên quản lý chủ chốt.

*Giao dịch với các thành viên quản lý chủ chốt và các cá nhân có liên quan với các thành viên quản lý chủ chốt*

Tập đoàn không phát sinh giao dịch bán hàng và cung cấp dịch vụ cũng như các giao dịch khác với các thành viên quản lý chủ chốt và các cá nhân có liên quan với các thành viên quản lý chủ chốt.

*Công nợ với các thành viên quản lý chủ chốt và các cá nhân có liên quan với các thành viên quản lý chủ chốt*

Tập đoàn không có công nợ với các thành viên quản lý chủ chốt và các cá nhân có liên quan với các thành viên quản lý chủ chốt.

*Thu nhập của các thành viên quản lý chủ chốt*

	<u>Năm nay</u>	<u>Năm trước</u>
Tiền lương	1.539.600.000	1.440.000.000
Thù lao HĐQT, ban kiểm soát	1.292.250.000	500.020.000
<b>Cộng</b>	<b><u>2.831.850.000</u></b>	<b><u>1.940.020.000</u></b>

0300  
CÔ  
TÁCH N  
ỀM TO  
A  
TÂN BÌNH

## CÔNG TY CỔ PHẦN VINAFREIGHT

Địa chỉ: A8 Trường Sơn, phường 2, quận Tân Bình, TP. Hồ Chí Minh

### BÁO CÁO TÀI CHÍNH HỢP NHẤT

Cho năm tài chính kết thúc ngày 31 tháng 12 năm 2015

Bản thuyết minh Báo cáo tài chính hợp nhất (tiếp theo)

#### 2b. Giao dịch và số dư với các bên liên quan khác

Các bên liên quan khác với Tập đoàn gồm:

<u>Bên liên quan khác</u>	<u>Mối quan hệ</u>
Công ty cổ phần Transimex – Saigon	Cổ đông nắm giữ 37,29% vốn điều lệ
Công ty cổ phần giao nhận kho vận Ngoại Thương Việt Nam	Cổ đông nắm giữ 10,89% vốn điều lệ
Công ty TNHH S5 Asia (tên cũ: Công ty TNHH dịch vụ hàng hải Jardine (Việt Nam))	Công ty liên kết
Công ty TNHH Kintetsu World Express Việt Nam (KWE)	Công ty liên kết
Công ty cổ phần giao nhận vận tải Miền Trung (Vinatrans Đà Nẵng)	Công ty liên kết
Công ty cổ phần giao nhận vận tải Ngoại Thương (VNT Logistics Jsc)	Công ty liên kết
Công ty TNHH chuyển phát nhanh Expo Vi Na (Expo Vi Na)	Công ty liên kết
Công ty TNHH United Arab Shipping Agency (Việt Nam)	Công ty liên kết

#### Giao dịch với các bên liên quan khác

Ngoài giao dịch phát sinh với các công ty liên kết đã được trình bày ở thuyết minh số V.2b cũng như giao dịch bán hàng và cung cấp dịch vụ cho các bên liên quan khác không phải là công ty liên kết đã được trình bày ở thuyết minh số VI.1b, Tập đoàn còn phát sinh các giao dịch khác với các bên liên quan khác không phải là công ty liên kết như sau:

	<u>Năm nay</u>	<u>Năm trước</u>
<b>Công ty cổ phần Transimex – Saigon</b>		
Cước vận tải quốc tế và phí dịch vụ	811.037.283	314.989.655
Chia cổ tức	5.690.100.000	4.320.240.000
<b>Công ty cổ phần giao nhận kho vận Ngoại Thương Việt Nam</b>		
Cước vận tải quốc tế và phí dịch vụ	187.551.777	2.034.021.356
Phí thuê văn phòng	1.651.416.000	1.397.352.000
Phí điện, nước của văn phòng thuê	1.324.779.215	1.205.921.743
Chia cổ tức	1.174.500.000	1.884.800.000
Chia lợi nhuận	1.980.500.000	1.366.000.000

Giá dịch vụ cung cấp cho các bên liên quan khác là giá thỏa thuận. Việc mua dịch vụ từ các bên liên quan khác được thực hiện theo giá thỏa thuận.

#### Công nợ với các bên liên quan khác

Công nợ với các bên liên quan khác được trình bày tại các thuyết minh số V.3, V.11 và V.16a.

Các khoản công nợ phải thu các bên liên quan khác không có bảo đảm và sẽ được thanh toán bằng tiền. Ngoại trừ khoản dự phòng nợ phải thu khó đòi đã được trích lập đối với khoản phải thu của Công ty TNHH chuyển phát nhanh Expo Vi Na (Expo Vi Na) (xem thuyết minh số V.6), không có khoản dự phòng phải thu khó đòi nào khác được lập cho các khoản nợ phải thu các bên liên quan khác.

## CÔNG TY CỔ PHẦN VINAFREIGHT

Địa chỉ: A8 Trường Sơn, phường 2, quận Tân Bình, TP. Hồ Chí Minh

### BÁO CÁO TÀI CHÍNH HỢP NHẤT

Cho năm tài chính kết thúc ngày 31 tháng 12 năm 2015

Bản thuyết minh Báo cáo tài chính hợp nhất (tiếp theo)

#### 3. Thông tin về bộ phận

Tập đoàn chỉ hoạt động trong một lĩnh vực kinh doanh là cung cấp dịch vụ vận tải, giao nhận hàng hóa xuất nhập khẩu và trong một khu vực địa lý là Việt Nam.

#### 4. Số liệu so sánh

Như đã trình bày tại thuyết minh số III.1, từ ngày 01 tháng 01 năm 2015 Tập đoàn đã áp dụng Thông tư số 200/2014/TT-BTC ngày 22 tháng 12 năm 2014 của Bộ Tài chính hướng dẫn Chế độ kế toán doanh nghiệp thay thế Quyết định số 15/2006/QĐ-BTC ngày 20 tháng 3 năm 2006 của Bộ trưởng Bộ Tài chính và Thông tư số 244/2009/TT-BTC ngày 31 tháng 12 năm 2009 của Bộ Tài chính cũng như Thông tư số 202/2014/TT-BTC ngày 22 tháng 12 năm 2014 của Bộ Tài chính thay thế cho phần XIII - Thông tư số 161/2007/TT-BTC ngày 31 tháng 12 năm 2007 của Bộ Tài chính hướng dẫn lập và trình bày Báo cáo tài chính hợp nhất theo Chuẩn mực kế toán Việt Nam số 25 “Báo cáo tài chính hợp nhất và kế toán các khoản đầu tư vào công ty con”. Tập đoàn đã trình bày lại các số liệu so sánh theo qui định của Chế độ kế toán doanh nghiệp mới này.

Các khoản mục được trình bày lại như sau:

	Số liệu trước trình bày lại	Phân loại lại	Số liệu trình bày lại
<b>Bảng cân đối kế toán hợp nhất</b>			
Các khoản tương đương tiền	37.752.538.833	(7.350.000.000)	30.402.538.833
Đầu tư ngắn hạn	42.528.252.500	(42.528.252.500)	-
Đầu tư nắm giữ đến ngày đáo hạn (ngắn hạn)	-	17.028.252.500	17.028.252.500
Phải thu ngắn hạn khác	7.795.677.536	69.856.032.641	77.651.710.177
Thuế giá trị gia tăng được khấu trừ	361.180.842	1.753.877.064	2.115.057.906
Thuế và các khoản khác phải thu Nhà nước	1.753.877.064	(1.753.877.064)	-
Tài sản ngắn hạn khác	37.006.032.641	(37.006.032.641)	-
Phải thu dài hạn khác	-	4.352.154.600	4.352.154.600
Đầu tư góp vốn vào đơn vị khác	9.893.485.327	(2.000.000.000)	7.893.485.327
Đầu tư nắm giữ đến ngày đáo hạn (dài hạn)	-	2.000.000.000	2.000.000.000
Tài sản dài hạn khác	4.352.154.600	(4.352.154.600)	-
Phải trả ngắn hạn khác	15.516.640.663	1.470.000.000	16.986.640.663
Phải trả dài hạn khác	8.227.862.515	(1.470.000.000)	6.757.862.515
Quỹ đầu tư phát triển	6.072.978.580	1.120.614.035	7.193.592.615
Quỹ dự phòng tài chính	1.120.614.035	(1.120.614.035)	-
<b>Báo cáo kết quả hoạt động kinh doanh hợp nhất</b>			
Lãi cơ bản trên cổ phiếu	7.332	(1.117)	6.215
<b>Báo cáo lưu chuyển tiền tệ hợp nhất</b>			
Tăng, giảm các khoản phải thu	(77.702.826.355)	(32.850.000.000)	(110.552.826.355)
Tiền chi cho vay, mua các công cụ nợ của đơn vị khác	(45.061.760.000)	25.500.000.000	(19.561.760.000)
Tiền và tương đương tiền cuối năm	129.646.640.744	(7.350.000.000)	122.296.640.744

15-C.T.  
TY  
HỮU HẠN  
TỰ VẮT  
C  
HỒ CHÍ MINH

## CÔNG TY CỔ PHẦN VINAFREIGHT

Địa chỉ: A8 Trường Sơn, phường 2, quận Tân Bình, TP. Hồ Chí Minh

### BÁO CÁO TÀI CHÍNH HỢP NHẤT

Cho năm tài chính kết thúc ngày 31 tháng 12 năm 2015

**Bản thuyết minh Báo cáo tài chính hợp nhất (tiếp theo)**

#### 5. Quản lý rủi ro tài chính

Hoạt động của Tập đoàn phát sinh các rủi ro tài chính sau: rủi ro tín dụng, rủi ro thanh khoản và rủi ro thị trường. Ban Tổng Giám đốc Công ty chịu trách nhiệm trong việc thiết lập các chính sách và các kiểm soát nhằm giảm thiểu các rủi ro tài chính cũng như giám sát việc thực hiện các chính sách và các kiểm soát đã thiết lập.

##### 5a. Rủi ro tín dụng

Rủi ro tín dụng là rủi ro mà một bên tham gia trong hợp đồng không có khả năng thực hiện được nghĩa vụ của mình dẫn đến tổn thất về tài chính cho Tập đoàn.

Tập đoàn có các rủi ro tín dụng phát sinh chủ yếu từ các khoản phải thu khách hàng và tiền gửi ngân hàng.

##### *Phải thu khách hàng*

Tập đoàn giảm thiểu rủi ro tín dụng bằng cách chỉ giao dịch với các đơn vị có khả năng tài chính tốt, yêu cầu ký quỹ hoặc ứng trước phí dịch vụ đối với các đơn vị giao dịch lần đầu hay chưa có thông tin về khả năng tài chính. Ngoài ra, nhân viên kế toán công nợ thường xuyên theo dõi nợ phải thu để đôn đốc thu hồi.

Khoản phải thu khách hàng của Tập đoàn liên quan đến nhiều đơn vị và cá nhân nên rủi ro tín dụng tập trung đối với khoản phải thu khách hàng là thấp.

##### *Tiền gửi ngân hàng*

Các khoản tiền gửi ngân hàng có kỳ hạn và không có kỳ hạn của Tập đoàn được gửi tại các ngân hàng trong nước. Ban Tổng Giám đốc Công ty không nhận thấy có rủi ro tín dụng trọng yếu nào từ các khoản tiền gửi này.

Mức độ rủi ro tín dụng tối đa đối với các tài sản tài chính là giá trị ghi sổ của các tài sản tài chính (xem thuyết minh số VII.6 về giá trị ghi sổ của các tài sản tài chính).

Bảng phân tích về thời gian quá hạn và giảm giá của các tài sản tài chính như sau:

	Chưa quá hạn hoặc chưa bị giảm giá	Đã quá hạn nhưng không giảm giá	Đã quá hạn và/hoặc bị giảm giá	Cộng
<b>Số cuối năm</b>				
Tiền và các khoản tương đương tiền	107.783.337.905	-	-	107.783.337.905
Các khoản đầu tư nắm giữ đến ngày đáo hạn	20.365.875.000	-	-	20.365.875.000
Phải thu khách hàng	137.574.739.927	1.613.882.824	10.888.642.263	150.077.265.014
Các khoản phải thu khác	109.659.808.265	-	-	109.659.808.265
Tài sản tài chính sẵn sàng để bán	7.293.485.327	-	-	7.293.485.327
<b>Cộng</b>	<b>382.677.246.424</b>	<b>1.613.882.824</b>	<b>10.888.642.263</b>	<b>395.179.771.511</b>
<b>Số đầu năm</b>				
Tiền và các khoản tương đương tiền	122.296.640.744	-	-	122.296.640.744
Các khoản đầu tư nắm giữ đến ngày đáo hạn	19.028.252.500	-	-	19.028.252.500
Phải thu khách hàng	195.301.352.648	3.735.404.564	8.956.362.042	207.993.119.254
Các khoản phải thu khác	80.571.192.643	-	-	80.571.192.643
Tài sản tài chính sẵn sàng để bán	7.293.485.327	-	600.000.000	7.893.485.327
<b>Cộng</b>	<b>424.490.923.862</b>	<b>3.735.404.564</b>	<b>9.556.362.042</b>	<b>437.782.690.468</b>

Thời gian quá hạn của Phải thu khách hàng đã quá hạn nhưng không giảm giá là dưới 6 tháng.

## CÔNG TY CỔ PHẦN VINAFREIGHT

Địa chỉ: A8 Trường Sơn, phường 2, quận Tân Bình, TP. Hồ Chí Minh

### BÁO CÁO TÀI CHÍNH HỢP NHẤT

Cho năm tài chính kết thúc ngày 31 tháng 12 năm 2015

**Bản thuyết minh Báo cáo tài chính hợp nhất (tiếp theo)**

#### 5b. *Rủi ro thanh khoản*

Rủi ro thanh khoản là rủi ro Tập đoàn gặp khó khăn khi thực hiện nghĩa vụ tài chính do thiếu tiền.

Rủi ro thanh khoản của Tập đoàn chủ yếu phát sinh từ việc các tài sản tài chính và nợ phải trả tài chính có các thời điểm đáo hạn lệch nhau.

Tập đoàn quản lý rủi ro thanh khoản thông qua các biện pháp: thường xuyên theo dõi các yêu cầu về thanh toán hiện tại và dự kiến trong tương lai để duy trì một lượng tiền cũng như các khoản vay ở mức phù hợp, giám sát các luồng tiền phát sinh thực tế với dự kiến nhằm giảm thiểu ảnh hưởng do biến động của luồng tiền.

Thời hạn thanh toán của các khoản nợ phải trả tài chính phi phái sinh (không bao gồm lãi phải trả) dựa trên thời hạn thanh toán theo hợp đồng và chưa được chiết khấu như sau:

	<b>Từ 1 năm trở xuống</b>	<b>Trên 1 năm đến 5 năm</b>	<b>Cộng</b>
<b>Số cuối năm</b>			
Phải trả người bán	132.329.651.970	-	132.329.651.970
Vay và nợ	57.500.855.771	133.297.304	57.634.153.075
Các khoản phải trả khác	31.786.765.206	5.278.586.850	37.065.352.056
<b>Cộng</b>	<b>221.617.272.947</b>	<b>5.411.884.154</b>	<b>227.029.157.101</b>
<b>Số đầu năm</b>			
Phải trả người bán	238.708.978.974	-	238.708.978.974
Vay và nợ	9.584.382.400	666.486.488	10.250.868.888
Các khoản phải trả khác	24.769.790.314	6.757.862.515	31.527.652.829
<b>Cộng</b>	<b>273.063.151.688</b>	<b>7.424.349.003</b>	<b>280.487.500.691</b>

Ban Tổng Giám đốc Công ty cho rằng mức độ rủi ro đối với việc trả nợ là thấp. Tập đoàn có khả năng thanh toán các khoản nợ đến hạn từ dòng tiền từ hoạt động kinh doanh và tiền thu từ các tài sản tài chính đáo hạn.

#### 5c. *Rủi ro thị trường*

Rủi ro thị trường là rủi ro mà giá trị hợp lý hoặc các luồng tiền trong tương lai của công cụ tài chính sẽ biến động theo những thay đổi của giá thị trường.

Rủi ro thị trường liên quan đến hoạt động của Tập đoàn gồm: rủi ro ngoại tệ, rủi ro lãi suất và rủi ro về giá chứng khoán.

Các phân tích về độ nhạy, các đánh giá dưới đây liên quan đến tình hình tài chính của Tập đoàn tại ngày 31 tháng 12 năm 2015 và ngày 31 tháng 12 năm 2014 trên cơ sở giá trị nợ thuần. Mức thay đổi của tỷ giá, lãi suất và giá chứng khoán sử dụng để phân tích độ nhạy được dựa trên việc đánh giá khả năng có thể xảy ra trong vòng một năm tới với các điều kiện quan sát được của thị trường tại thời điểm hiện tại.

#### *Rủi ro ngoại tệ*

Rủi ro ngoại tệ là rủi ro mà giá trị hợp lý hoặc các luồng tiền trong tương lai của công cụ tài chính sẽ biến động theo những thay đổi của tỷ giá hối đoái.



## CÔNG TY CỔ PHẦN VINAFREIGHT

Địa chỉ: A8 Trường Sơn, phường 2, quận Tân Bình, TP. Hồ Chí Minh

### BÁO CÁO TÀI CHÍNH HỢP NHẤT

Cho năm tài chính kết thúc ngày 31 tháng 12 năm 2015

**Bản thuyết minh Báo cáo tài chính hợp nhất (tiếp theo)**

Tập đoàn cung cấp các dịch vụ giao nhận hàng hóa xuất nhập khẩu và bán vé máy bay quốc tế với đồng tiền giao dịch chủ yếu là USD do vậy bị ảnh hưởng bởi sự biến động của tỷ giá hối đoái.

Tập đoàn quản lý rủi ro liên quan đến biến động của tỷ giá hối đoái bằng cách tối ưu thời hạn thanh toán các khoản nợ, dự báo tỷ giá ngoại tệ, lựa chọn thời điểm mua và thanh toán các khoản ngoại tệ tại thời điểm tỷ giá thấp, sử dụng tối ưu nguồn tiền hiện có để cân bằng giữa rủi ro tỷ giá và rủi ro thanh khoản.

Nợ phải trả thuần có gốc USD của Tập đoàn như sau:

	<u>Số cuối năm</u>	<u>Số đầu năm</u>
Tiền và các khoản tương đương tiền	844.906,38	1.673.851,55
Các khoản đầu tư nắm giữ đến ngày đáo hạn	297.500,00	365.500,00
Phải thu khách hàng	320.819,72	405.151,60
Các khoản phải thu khác	177.500,00	444.304,91
Phải trả người bán	(4.684.286,66)	(10.149.658,07)
Các khoản phải trả khác	(522.241,59)	(440.554,30)
<b>Nợ phải trả thuần có gốc USD</b>	<b>(3.565.802,15)</b>	<b>(7.701.404,31)</b>

Tại ngày kết thúc năm tài chính, với giả định các biến số khác không thay đổi, nếu tỷ giá hối đoái giữa VND và USD tăng/giảm 02% thì lợi nhuận sau thuế và vốn chủ sở hữu năm nay của Tập đoàn sẽ giảm/tăng 1.256.125.194 VND (năm trước giảm/tăng 2.565.630.428 VND).

#### *Rủi ro lãi suất*

Rủi ro lãi suất là rủi ro mà giá trị hợp lý hoặc các luồng tiền trong tương lai của công cụ tài chính sẽ biến động theo những thay đổi của lãi suất thị trường.

Rủi ro lãi suất của Tập đoàn chủ yếu liên quan đến các khoản vay có lãi suất thả nổi.

Tập đoàn quản lý rủi ro lãi suất bằng cách phân tích tình hình thị trường để đưa ra các quyết định hợp lý trong việc chọn thời điểm vay và kỳ hạn vay thích hợp nhằm có được các lãi suất có lợi nhất cũng như duy trì cơ cấu vay với lãi suất thả nổi và cố định phù hợp.

Các công cụ tài chính có lãi suất thả nổi của Tập đoàn chỉ có các khoản vay với lãi suất thả nổi tại ngày kết thúc năm tài chính là 399.891.896 VND (số đầu năm là 666.486.488 VND).

Ban Tổng Giám đốc Công ty đánh giá mức độ ảnh hưởng do biến động của lãi suất đến lợi nhuận sau thuế và vốn chủ sở hữu của Tập đoàn là không đáng kể.

#### *Rủi ro về giá chứng khoán*

Các chứng khoán do Tập đoàn nắm giữ có thể bị ảnh hưởng bởi các rủi ro về giá trị tương lai của chứng khoán đầu tư. Tập đoàn quản lý rủi ro về giá chứng khoán bằng cách thiết lập hạn mức đầu tư và đa dạng hóa danh mục đầu tư.

Giá trị ghi sổ của các khoản đầu tư vào cổ phiếu niêm yết của Tập đoàn tại ngày kết thúc năm tài chính là 1.650.000.000 VND (số đầu năm là 1.650.000.000 VND).

Ban Tổng Giám đốc Công ty đánh giá mức độ ảnh hưởng do biến động của giá chứng khoán đến lợi nhuận sau thuế và vốn chủ sở hữu của Tập đoàn là không đáng kể.

## CÔNG TY CỔ PHẦN VINAFREIGHT

Địa chỉ: A8 Trường Sơn, phường 2, quận Tân Bình, TP. Hồ Chí Minh

### BÁO CÁO TÀI CHÍNH HỢP NHẤT

Cho năm tài chính kết thúc ngày 31 tháng 12 năm 2015

Bản thuyết minh Báo cáo tài chính hợp nhất (tiếp theo)

#### 5d. Tài sản đảm bảo

*Tài sản thế chấp cho đơn vị khác*

Giá trị sổ sách của các tài sản tài chính thế chấp cho đơn vị khác như sau:

	<u>Số cuối năm</u>	<u>Số đầu năm</u>
Tiền và các khoản tương đương tiền	8.123.152.391	24.467.177.693
Phải thu ngắn hạn khác	67.850.000.000	32.850.000.000
<b>Cộng</b>	<b><u>75.973.152.391</u></b>	<b><u>57.317.177.693</u></b>

Tập đoàn sẽ được giải chấp các tài sản thế chấp khi đã hoàn tất nghĩa vụ trả nợ. Không có các điều khoản và điều kiện đặc biệt liên quan đến việc sử dụng các tài sản thế chấp này.

*Tài sản nhận thế chấp của đơn vị khác*

Tập đoàn không nhận tài sản đảm bảo nào của đơn vị khác tại ngày 31 tháng 12 năm 2015 và tại ngày 31 tháng 12 năm 2014.

#### 6. Tài sản tài chính và nợ phải trả tài chính

*Tài sản tài chính*

Giá trị ghi sổ của các tài sản tài chính như sau:

	<u>Số cuối năm</u>		<u>Số đầu năm</u>	
	<u>Giá gốc</u>	<u>Dự phòng</u>	<u>Giá gốc</u>	<u>Dự phòng</u>
Tiền và các khoản tương đương tiền	107.783.337.905	-	122.296.640.744	-
Các khoản đầu tư nắm giữ đến ngày đáo hạn	20.365.875.000	-	19.028.252.500	-
Phải thu khách hàng	150.077.265.014	(7.439.255.429)	207.993.119.254	(7.360.383.934)
Các khoản phải thu khác	109.659.808.265	-	80.571.192.643	-
Tài sản tài chính sẵn sàng để bán	7.293.485.327	-	7.893.485.327	(600.000.000)
<b>Cộng</b>	<b><u>395.179.771.511</u></b>	<b><u>(7.439.255.429)</u></b>	<b><u>437.782.690.468</u></b>	<b><u>(7.960.383.934)</u></b>

*Nợ phải trả tài chính*

Giá trị ghi sổ của nợ phải trả tài chính như sau:

	<u>Số cuối năm</u>	<u>Số đầu năm</u>
Phải trả người bán	132.329.651.970	238.708.978.974
Vay và nợ	57.634.153.075	10.250.868.888
Các khoản phải trả khác	37.065.352.056	31.527.652.829
<b>Cộng</b>	<b><u>227.029.157.101</u></b>	<b><u>280.487.500.691</u></b>

*Giá trị hợp lý*

Công ty chưa xác định được giá trị hợp lý của các tài sản tài chính và nợ phải trả tài chính do Thông tư số 210/2009/TT-BTC ngày 06 tháng 11 năm 2009 của Bộ Tài chính cũng như các quy định hiện hành chưa có hướng dẫn cụ thể.

0044  
ĐƠN  
HÀNH  
TOÁN  
A  
VH-T.



# CÔNG TY CỔ PHẦN VINAFREIGHT

Địa chỉ: A8 Trường Sơn, phường 2, quận Tân Bình, TP. Hồ Chí Minh

**BÁO CÁO TÀI CHÍNH HỢP NHẤT**

Cho năm tài chính kết thúc ngày 31 tháng 12 năm 2015


**Bản thuyết minh Báo cáo tài chính hợp nhất (tiếp theo)**


---


## 7. Sự kiện phát sinh sau ngày kết thúc năm tài chính

Không có sự kiện trọng yếu nào phát sinh sau ngày kết thúc năm tài chính yêu cầu phải điều chỉnh số liệu hoặc công bố trên Báo cáo tài chính hợp nhất.

TP. Hồ Chí Minh, ngày 03 tháng 3 năm 2016

  
\_\_\_\_\_  
Nguyễn Trịnh Phương Thảo  
Người lập biểu

  
\_\_\_\_\_  
Lê Thị Ngọc Anh  
Kế toán trưởng

  
\_\_\_\_\_  
Nguyễn Bích Lân  
Tổng Giám đốc



0815-  
G TY  
H HUI  
VÀ TƯ  
C  
HOC

**CÔNG TY CỔ PHẦN VINAFREIGHT**

Địa chỉ: A8 Trường Sơn, phường 2, quận Tân Bình, TP. Hồ Chí Minh

**ÁO CÁO TÀI CHÍNH HỢP NHẤT**

hoàn tất chính kết thúc ngày 31 tháng 12 năm 2015

hạng mục: Bảng đối chiếu biến động của vốn chủ sở hữu

	Vốn đầu tư của chủ sở hữu	Thặng dư vốn cổ phần	Cổ phiếu quỹ	Chênh lệch tỷ giá hối đoái	Quỹ đầu tư phát triển	Quỹ khác thuộc vốn chủ sở hữu	Lợi nhuận sau thuế chưa phân phối	Cộng
Đơn vị tính: VND								
ở đầu năm trước	56.000.000.000	2.656.416.453	(352.133.529)	2.481.244.351	6.193.592.615	1.516.020.326	103.226.007.915	171.721.148.131
ợi nhuận trong năm trước	-	-	-	-	-	-	40.943.676.480	40.943.676.480
ích lập các quỹ trong năm trước	-	-	-	-	1.000.000.000	-	(5.308.994.909)	(4.308.994.909)
hĩa cổ tức trong năm trước	-	-	-	-	-	-	(17.311.950.000)	(17.311.950.000)
hiệu chỉnh do hợp nhất	-	-	-	(686.839.351)	-	278.095.397	(4.901.746.947)	(5.310.490.901)
<b>ở cuối năm trước</b>	<b>56.000.000.000</b>	<b>2.656.416.453</b>	<b>(352.133.529)</b>	<b>1.794.405.000</b>	<b>7.193.592.615</b>	<b>1.794.115.723</b>	<b>116.646.992.539</b>	<b>185.733.388.801</b>
ở đầu năm nay	56.000.000.000	2.656.416.453	(352.133.529)	1.794.405.000	7.193.592.615	1.794.115.723	116.646.992.539	185.733.388.801
ợi nhuận trong năm nay	-	-	-	-	-	-	40.825.060.367	40.825.060.367
ích lập các quỹ trong năm nay	-	-	-	-	1.000.000.000	-	(7.233.920.000)	(6.233.920.000)
hĩa cổ tức trong năm nay	-	-	-	-	-	-	(16.753.500.000)	(16.753.500.000)
ác điều chỉnh khác	-	(253.566.453)	197.133.529	(1.794.405.000)	(2.267.614.743)	(1.794.115.723)	2.582.701.563	(3.329.866.827)
<b>ở cuối năm nay</b>	<b>56.000.000.000</b>	<b>2.402.850.000</b>	<b>(155.000.000)</b>	<b>(1.794.405.000)</b>	<b>5.925.977.872</b>	<b>(1.794.115.723)</b>	<b>136.067.334.469</b>	<b>200.241.162.341</b>

TP. Hồ Chí Minh, ngày 03 tháng 3 năm 2016



Lê Thị Ngọc Anh  
Kế toán trưởng



Nguyễn Bích Lân  
Tổng Giám đốc



Nguyễn Trịnh Phương Thảo  
Người lập biểu