



**CÔNG TY CỔ PHẦN LOGISTICS VINALINK**

**MCK: VNL**

*145 – 147 Nguyễn Tất Thành, Phường 13, Quận 4, TP.HCM*

*Website: [www.vinalinklogistics.com](http://www.vinalinklogistics.com) – E-mail: [headoffice@vinalinklogistics.com](mailto:headoffice@vinalinklogistics.com)*

*Tel: (08) 38255 389 Fax: (08) 39405 331*

**BÁO CÁO TÀI CHÍNH HỢP NHẤT**  
**QUÝ 2/2014**


## BÁO CÁO KẾT QUẢ HOẠT ĐỘNG KINH DOANH GIỮA NIÊN ĐỘ

Quý 2 năm 2014

Đơn vị tính : Đồng Việt Nam

CHỈ TIÊU	Mã số	Thuyết minh	Quý 2		Lũy kế từ đầu năm	
			2014	2013	2014	2013
1. Doanh thu bán hàng và cung cấp dịch vụ	01		159,393,488,893	141,828,777,270	309,170,923,750	251,882,531,345
2. Các khoản giảm trừ doanh thu	02					
3. Doanh thu thuần về bán hàng và dịch vụ	10	VI.1	159,393,488,893	141,828,777,270	309,170,923,750	251,882,531,345
4. Giá vốn hàng bán	11	VI.2	150,851,061,884	135,283,898,040	293,499,318,573	238,496,570,880
5. Lợi nhuận gộp về bán hàng và dịch vụ	20		8,542,427,009	6,544,879,230	15,671,605,177	13,385,960,465
6. Doanh thu hoạt động tài chính	21	VI.3	3,161,881,842	2,446,593,916	5,986,923,114	4,732,180,558
7. Chi phí tài chính	22		1,714,081,777	1,758,950,218	5,594,094,373	4,992,164,144
- Trong đó: Chi phí lãi vay	23					
8. Chi phí bán hàng	24					
9. Chi phí quản lý doanh nghiệp	25		3,610,430,785	3,208,335,307	6,324,324,472	6,107,822,369
10. Lợi nhuận thuần từ hoạt động kinh doanh	30		6,379,796,289	4,024,187,621	9,740,109,446	7,018,154,510
11. Thu nhập khác	31		-	454,545,455	-	454,545,455
12. Chi phí khác	32		31,243,364	169,694,437	31,243,364	172,384,419
13. Lợi nhuận khác (31-32)	40		(31,243,364)	284,851,018	(31,243,364)	282,161,036
14. Phần lợi nhuận/(lỗ) trong công ty liên kết, liên doanh	50		4,125,735,366	3,564,277,122	8,045,235,558	7,042,981,309
15. Tổng lợi nhuận kế toán trước thuế	60		10,474,288,291	7,873,315,761	17,754,101,640	14,343,296,855
16.1 Chi phí thuế TNDN hiện hành	61		941,017,084	972,326,124	1,790,538,992	1,816,107,802
16.2 Chi phí thuế TNDN hoãn lại	62					
17. Lợi nhuận sau thuế thu nhập doanh nghiệp	70		9,533,271,207	6,900,989,637	15,963,562,648	12,527,189,053
17.1 Lợi ích của cổ đông thiểu số	71					
17.2 Lợi nhuận sau thuế của cổ đông của Công ty mẹ	72		9,533,271,207	6,900,989,637	15,963,562,648	12,527,189,053
18. Lợi nhuận cơ bản trên cổ phiếu Công ty mẹ	80		1,059	767	1,774	1,392

KẾ TOÁN TRƯỞNG




TRẦN THỊ BÌNH



Tp. Hồ Chí Minh, ngày 11 tháng 08 năm 2014

TỔNG GIÁM ĐỐC



NGUYỄN NAM TIÊN

**BẢNG CÂN ĐỐI KẾ TOÁN GIỮA NIÊN ĐỘ***Quý 2 năm 2014**Tại ngày 30 tháng 06 năm 2014*

Đơn vị tính : Đồng Việt Nam

TÀI SẢN	Mã số	Thuyết minh	Số cuối quý	Số đầu năm
<b>A. TÀI SẢN NGẮN HẠN</b>	<b>100</b>		<b>149,958,506,360</b>	<b>138,052,832,027</b>
<b>I. Tiền</b>	<b>110</b>	<b>V.1</b>	<b>27,518,610,067</b>	<b>42,537,241,656</b>
1. Tiền	111		16,654,125,269	31,662,396,007
2. Các khoản tương đương tiền	112		10,864,484,798	10,874,845,649
<b>II. Các khoản đầu tư tài chính ngắn hạn</b>	<b>120</b>		-	-
1. Đầu tư ngắn hạn	121		-	-
2. Dự phòng giảm giá đầu tư ngắn hạn	129		-	-
<b>III. Các khoản phải thu ngắn hạn</b>	<b>130</b>	<b>V.2</b>	<b>115,632,580,244</b>	<b>91,490,286,105</b>
1. Phải thu khách hàng	131		85,634,744,682	65,124,596,541
2. Trả trước cho người bán	132		23,361,196,502	20,040,535,289
3. Phải thu nội bộ ngắn hạn	133		-	-
4. Phải thu theo tiến độ hợp đồng xây dựng	134		-	-
5. Các khoản phải thu khác	135		8,990,117,291	8,678,632,506
6. Dự phòng các khoản phải thu khó đòi	139		(2,353,478,231)	(2,353,478,231)
<b>IV. Hàng tồn kho</b>	<b>140</b>		-	-
1. Hàng tồn kho	141		-	-
2. Dự phòng giảm giá hàng tồn kho	149		-	-
<b>V. Tài sản ngắn hạn khác</b>	<b>150</b>		<b>6,807,316,049</b>	<b>4,025,304,266</b>
1. Chi phí trả trước ngắn hạn	151		1,805,072,292	168,375,802
2. Thuế GTGT được khấu trừ	152		64,545,007	52,070,923
3. Thuế và các khoản khác phải thu Nhà nước	154		-	-
4. Tài sản ngắn hạn khác	158	<b>V.3</b>	4,937,698,750	3,804,857,541
<b>B. TÀI SẢN DÀI HẠN</b>	<b>200</b>		<b>89,058,546,332</b>	<b>80,785,278,719</b>
<b>I. Các khoản phải thu dài hạn</b>	<b>210</b>		-	-
1. Phải thu dài hạn khách hàng	211		-	-
2. Vốn kinh doanh ở đơn vị trực thuộc	212		-	-
3. Phải thu dài hạn nội bộ	213		-	-
4. Phải thu dài hạn khác	218		-	-
5. Dự phòng phải thu dài hạn khó đòi	219		-	-
<b>II. Tài sản cố định</b>	<b>220</b>		<b>10,333,000,125</b>	<b>11,843,981,719</b>
1. TSCĐ hữu hình	221	<b>V.4</b>	10,333,000,125	11,843,981,719
- Nguyên giá	222		31,806,189,568	31,736,334,228
- Giá trị hao mòn lũy kế	223		(21,473,189,443)	(19,892,352,509)
2. TSCĐ thuê tài chính	224		-	-
3. TSCĐ vô hình	227		-	-
- Nguyên giá	228		-	-
- Giá trị hao mòn lũy kế	229		-	-
4. Chi phí xây dựng cơ bản dở dang	230		-	-

**BẢNG CÂN ĐỐI KẾ TOÁN GIỮA NIÊN ĐỘ***Quý 2 năm 2014**Tại ngày 30 tháng 06 năm 2014*

Đơn vị tính : Đồng Việt Nam

<b>III. Bất động sản đầu tư</b>	<b>240</b>		-	-
<b>IV. Các khoản đầu tư tài chính dài hạn</b>	<b>250</b>	<b>V.5</b>	<b>78,036,578,387</b>	<b>68,307,630,621</b>
1. Đầu tư vào công ty con	251		-	-
2. Đầu tư vào công ty liên kết, liên doanh	252		77,310,428,387	67,581,480,621
3. Đầu tư dài hạn khác	258		726,150,000	726,150,000
4. Dự phòng giảm giá đầu tư tài chính dài hạn	259		-	-
<b>V. Tài sản dài hạn khác</b>	<b>260</b>		<b>688,967,820</b>	<b>633,666,379</b>
1. Chi phí trả trước dài hạn	261		243,423,820	195,522,379
2. Tài sản thuế thu nhập hoãn lại	262		-	-
3. Tài sản dài hạn khác	268		445,544,000	438,144,000
<b>VI. Lợi thế thương mại</b>	<b>269</b>		<b>-</b>	<b>-</b>
<b>TỔNG CỘNG TÀI SẢN</b>	<b>270</b>		<b>239,017,052,692</b>	<b>218,838,110,746</b>

NGUỒN VỐN	Mã số	Thuyết minh	Số cuối quý	Số đầu năm
<b>A. NỢ PHẢI TRẢ</b>	<b>300</b>		<b>78,573,656,554</b>	<b>64,053,908,346</b>
<b>I. Nợ ngắn hạn</b>	<b>310</b>		<b>78,439,880,554</b>	<b>63,817,141,986</b>
1. Vay và nợ ngắn hạn	311		-	-
2. Phải trả cho người bán	312	V.6	42,349,149,120	34,362,623,541
3. Người mua trả tiền trước	313	V.6	17,457,817,848	11,393,171,444
4. Thuế và các khoản phải nộp Nhà nước	314	V.7	3,646,012,910	2,535,567,282
5. Phải trả người lao động	315	V.8	1,000,000,000	7,517,966,925
6. Chi phí phải trả	316		4,881,567,364	4,185,652,107
7. Phải trả nội bộ	317		-	-
8. Phải trả theo tiến độ hợp đồng xây dựng	318		-	-
9. Các khoản phải trả, phải nộp ngắn hạn khác	319		3,805,037,609	1,795,214,984
10. Dự phòng phải trả ngắn hạn	320		-	-
11. Quỹ khen thưởng, phúc lợi	323	V.9	5,300,295,703	2,026,945,703
<b>II. Nợ dài hạn</b>	<b>330</b>		<b>133,776,000</b>	<b>236,766,360</b>
1. Phải trả dài hạn người bán	331		-	-
2. Phải trả dài hạn nội bộ	332		-	-
3. Phải trả dài hạn khác	333		133,776,000	236,766,360
4. Vay và nợ dài hạn	334		-	-
5. Thuế thu nhập hoãn lại phải trả	335		-	-
6. Dự phòng trợ cấp mất việc làm	336		-	-
7. Dự phòng phải trả dài hạn	337		-	-
8. Doanh thu chưa thực hiện	338		-	-
9. Quỹ phát triển khoa học và công nghệ	339		-	-

**BẢNG CÂN ĐỐI KẾ TOÁN GIỮA NIÊN ĐỘ**


*Quý 2 năm 2014*

*Tại ngày 30 tháng 06 năm 2014*

Đơn vị tính : Đồng Việt Nam

<b>B. VỐN CHỦ SỞ HỮU</b>	<b>400</b>		<b>160,443,396,138</b>	<b>154,784,202,400</b>
<b>I. Vốn Chủ Sở Hữu</b>	<b>410</b>	<b>V.10</b>	<b>160,443,396,138</b>	<b>154,784,202,400</b>
1. Vốn đầu tư của chủ sở hữu	411		90,000,000,000	90,000,000,000
2. Thặng dư vốn cổ phần	412		5,203,566,453	5,203,566,453
3. Vốn khác của chủ sở hữu	413		6,000,000,000	5,000,000,000
4. Cổ phiếu ngân quỹ	414		(197,133,529)	(197,133,529)
5. Chênh lệch đánh giá lại tài sản	415		-	-
6. Chênh lệch tỷ giá hối đoái	416		(15,790,718)	16,630,843
7. Quỹ đầu tư phát triển	417		2,147,000,708	2,147,000,708
8. Quỹ dự phòng tài chính	418		120,614,035	120,614,035
9. Quỹ khác thuộc vốn chủ sở hữu	419		1,794,115,723	1,516,020,327
10. Lợi nhuận chưa phân phối	420	<b>V.10.4</b>	<b>55,391,023,466</b>	<b>50,977,503,563</b>
11. Nguồn vốn đầu tư XDCB	421		-	-
12. Quỹ hỗ trợ sắp xếp doanh nghiệp	422		-	-
<b>II. Nguồn kinh phí và quỹ khác</b>	<b>430</b>		<b>-</b>	<b>-</b>
1. Nguồn kinh phí	432		-	-
2. Nguồn kinh phí đã hình thành TSCĐ	433		-	-
<b>C. LỢI ÍCH CỦA CỔ ĐÔNG THIỂU SỐ</b>			<b>-</b>	<b>-</b>
<b>TỔNG CỘNG NGUỒN VỐN</b>	<b>440</b>		<b>239,017,052,692</b>	<b>218,838,110,746</b>

KẾ TOÁN TRƯỞNG




TRẦN THỊ BÌNH



Tp. Hồ Chí Minh, ngày 11 tháng 08 năm 2014

TỔNG GIÁM ĐỐC



NGUYỄN NAM TIÊN

## BÁO CÁO TÀI CHÍNH TÓM TẮT

QUÝ 2 NĂM 2014


### I. BẢNG CÂN ĐỐI KẾ TOÁN

Stt	Nội dung	Số dư đầu năm	Số dư cuối quý
<b>I</b>	<b>Tài sản ngắn hạn</b>	<b>138,052,832,027</b>	<b>149,958,506,360</b>
1	Tiền và các khoản tương đương tiền	42,537,241,656	27,518,610,067
2	Các khoản đầu tư tài chính ngắn hạn	-	-
3	Các khoản phải thu ngắn hạn	91,490,286,105	115,632,580,244
4	Hàng tồn kho		
5	Tài sản ngắn hạn khác	4,025,304,266	6,807,316,049
<b>II</b>	<b>Tài sản dài hạn</b>	<b>80,785,278,719</b>	<b>89,058,546,332</b>
1	Các khoản phải thu dài hạn		
2	Tài sản cố định	11,843,981,719	10,333,000,125
	- Tài sản cố định hữu hình	11,843,981,719	10,333,000,125
	- Tài sản cố định vô hình		
	- Tài sản cố định thuê tài chính		
	- Chi phí xây dựng cơ bản dở dang		
3	Bất động sản đầu tư		
4	Các khoản đầu tư tài chính dài hạn	68,307,630,621	78,036,578,387
5	Tài sản dài hạn khác	633,666,379	688,967,820
<b>III</b>	<b>TỔNG CỘNG TÀI SẢN</b>	<b>218,838,110,746</b>	<b>239,017,052,692</b>
<b>IV</b>	<b>Nợ phải trả</b>	<b>64,053,908,346</b>	<b>78,573,656,554</b>
1	Nợ ngắn hạn	63,817,141,986	78,439,880,554
2	Nợ dài hạn	236,766,360	133,776,000
<b>V</b>	<b>Vốn chủ sở hữu</b>	<b>154,784,202,400</b>	<b>160,443,396,138</b>
1	Vốn chủ sở hữu	154,784,202,400	160,443,396,138
	- Vốn đầu tư của chủ sở hữu	90,000,000,000	90,000,000,000
	- Thặng dư vốn cổ phần	5,203,566,453	5,203,566,453
	- Vốn khác của chủ sở hữu	5,000,000,000	6,000,000,000
	- Cổ phiếu quỹ	(197,133,529)	(197,133,529)
	- Chênh lệch đánh giá lại tài sản		-
	- Chênh lệch tỷ giá hối đoái	16,630,843	(15,790,718)
	- Các quỹ	3,783,635,070	4,061,730,466
	- Lợi nhuận sau thuế chưa phân phối	50,977,503,563	55,391,023,466
	- Nguồn vốn đầu tư XDCB		
2	Nguồn kinh phí và quỹ khác		
	- Quỹ khen thưởng phúc lợi		
	- Nguồn kinh phí		
	- Nguồn kinh phí đã hình thành TSCĐ		
<b>VI</b>	<b>Lợi ích của cổ đông thiểu số</b>		
<b>VII</b>	<b>TỔNG CỘNG NGUỒN VỐN</b>	<b>218,838,110,746</b>	<b>239,017,052,692</b>

## II. KẾT QUẢ HOẠT ĐỘNG KINH DOANH

STT	Chỉ tiêu	Quý 2 năm 2014	Lũy kế từ đầu năm
1	Doanh thu bán hàng và cung cấp dịch vụ	159,393,488,893	309,170,923,750
2	Các khoản giảm trừ doanh thu		
3	<b>Doanh thu thuần về bán hàng và cung cấp dịch vụ</b>	<b>159,393,488,893</b>	<b>309,170,923,750</b>
4	Giá vốn hàng bán	150,851,061,884	293,499,318,573
5	<b>LN gộp về bán hàng và cung cấp dịch vụ</b>	<b>8,542,427,009</b>	<b>15,671,605,177</b>
6	Doanh thu hoạt động tài chính	3,161,881,842	5,986,923,114
7	Chi phí tài chính	1,714,081,777	5,594,094,373
8	Chi phí bán hàng		
9	Chi phí quản lý doanh nghiệp	3,610,430,785	6,324,324,472
10	<b>Lợi nhuận thuần từ hoạt động kinh doanh</b>	<b>6,379,796,289</b>	<b>9,740,109,446</b>
11	Thu nhập khác	-	-
12	Chi phí khác	31,243,364	31,243,364
13	<b>Lợi nhuận khác</b>	<b>(31,243,364)</b>	<b>(31,243,364)</b>
14	Phần lợi nhuận/(lỗ) trong công ty liên kết, liên doanh	4,125,735,366	8,045,235,558
15	<b>Tổng lợi nhuận kế toán trước thuế</b>	<b>10,474,288,291</b>	<b>17,754,101,640</b>
16	Chi phí thuế TNDN hiện hành	941,017,084	1,790,538,992
17	Chi phí thuế TNDN hoãn lại		
18	Lợi nhuận sau thuế của cổ đông thiểu số		
19	<b>Lợi nhuận sau thuế TNDN của công ty mẹ</b>	<b>9,533,271,207</b>	<b>15,963,562,648</b>
20	Lãi cơ bản trên cổ phiếu	1,059	1,774

KẾ TOÁN TRƯỞNG




TRẦN THỊ BÌNH



TP. Hồ Chí Minh, ngày 11 tháng 08 năm 2014

TỔNG GIÁM ĐỐC

CÔNG TY  
CỔ PHẦN  
LOGISTICS  
VINALINK



NGUYỄN NAM TIẾN

# BÁO CÁO LƯU CHUYỂN TIỀN TỆ GIỮA NIÊN ĐỘ

(Theo phương pháp gián tiếp)


Quý 2 năm 2014

Đơn vị tính : Đồng Việt Nam

CHỈ TIÊU	Mã số	Thuyết minh	Lũy kế từ đầu năm đến cuối quý này	
			2014	2013
<b>Lưu chuyển tiền từ hoạt động kinh doanh</b>				
Lợi nhuận trước thuế	01		17,754,101,640	14,343,296,855
<i>Điều chỉnh cho các khoản</i>				
Khấu hao tài sản cố định	02		1,580,836,934	1,596,805,810
Các khoản dự phòng	03		-	-
Lãi/lỗ chênh lệch tỷ giá hối đoái chưa thực hiện	04		-	-
Lãi/lỗ do từ hoạt động đầu tư	05		(8,208,155,889)	(8,182,707,623)
Chi phí lãi vay	06		-	-
<b>Lợi nhuận từ HĐKD trước thay đổi vốn lưu động</b>	<b>08</b>		<b>11,126,782,685</b>	<b>7,757,395,042</b>
(Tăng)/giảm các khoản phải thu	09		(24,802,436,231)	(15,462,832,258)
(Tăng)/giảm hàng tồn kho	10		-	-
Tăng/ (giảm) các khoản phải trả	11		11,964,691,276	(103,658,104)
Tăng/ giảm chi phí trả trước	12		(1,684,597,931)	(2,447,495,830)
Tiền lãi vay đã trả	13		-	-
Thuế thu nhập doanh nghiệp đã nộp	14		(2,548,931,312)	(1,313,340,362)
Tiền thu khác từ hoạt động kinh doanh	15		215,000,000	-
Tiền chi khác từ hoạt động kinh doanh	16		(1,119,040,360)	(736,262,000)
<b>Lưu chuyển tiền thuần từ hoạt động kinh doanh</b>	<b>20</b>		<b>(6,848,531,873)</b>	<b>(12,306,193,512)</b>
<b>Lưu chuyển tiền từ hoạt động đầu tư</b>				
Tiền chi để mua sắm, xây dựng TSCĐ	21		(60,360,000)	(691,563,864)
Tiền thu từ thanh lý TSCĐ và tài sản dài hạn khác	22		-	454,545,455
Tiền chi cho vay, mua các công cụ nợ	23		-	-
Tiền thu hồi cho vay, bán lại các công cụ nợ	24		-	620,000,000
Tiền chi đầu tư góp vốn vào đơn vị khác	25		-	(4,899,983,500)
Tiền thu hồi đầu tư góp vốn vào đơn vị khác	26		-	-
Tiền thu lãi cho vay, cổ tức và lợi nhuận được chia	27		3,944,694,624	6,273,507,296
<b>Lưu chuyển tiền thuần từ hoạt động đầu tư</b>	<b>30</b>		<b>3,884,334,624</b>	<b>1,756,505,387</b>
<b>Lưu chuyển tiền từ hoạt động tài chính</b>				
Tiền thu từ phát hành cổ phiếu, nhận vốn góp	31		-	-
Tiền chi trả vốn góp, mua lại cổ phiếu	32		-	-
Tiền vay ngắn hạn, dài hạn	33		-	-
Tiền chi trả nợ gốc vay	34		-	-
Tiền chi trả nợ thuê tài chính	35		-	-
Cổ tức, lợi nhuận trả cho chủ sở hữu	36		(12,053,000,000)	(7,149,446,000)
<b>Lưu chuyển tiền thuần từ hoạt động tài chính</b>	<b>40</b>		<b>(12,053,000,000)</b>	<b>(7,149,446,000)</b>
<b>Lưu chuyển tiền thuần trong kỳ</b>				
Tiền và tương đương tiền đầu kỳ	60		42,537,241,656	52,804,286,480
Ảnh hưởng của thay đổi tỷ giá hối đoái quy đổi ngoại tệ	61		(1,434,340)	3,011,013
<b>Tiền và tương đương tiền tồn cuối kỳ</b>	<b>70</b>		<b>27,518,610,067</b>	<b>35,108,163,368</b>

Tp. Hồ Chí Minh, ngày 11 tháng 08 năm 2014

KẾ TOÁN TRƯỞNG



TRẦN THỊ BÌNH



TỔNG GIÁM ĐỐC

NGUYỄN NAM TIẾN



**CÔNG TY CỔ PHẦN LOGISTICS VINALINK (HỢP NHẤT)**

145 - 147 Nguyễn Tất Thành, P.13, Q.4, TPHCM

**THUYẾT MINH BẢNG ĐỐI CHIẾU BIẾN ĐỘNG CỦA VỐN CHỦ SỞ HỮU**

Quý 1 năm 2013

	Đơn vị tính : Đồng Việt Nam							
	Vốn đầu tư của chủ sở hữu	Thặng dư vốn cổ phần	Vốn khác của chủ sở hữu	Cổ phiếu quỹ	Chênh lệch tỷ giá hối đoái	Các quỹ	Lợi nhuận sau thuế chưa phân phối	Cộng
<b>Số dư đầu kỳ trước</b>	90,000,000,000	4,950,000,000	4,000,000,000	-	-	-	34,713,256,681	133,663,256,681
Lãi trong năm trước	-	-	-	-	-	-	26,519,170,525	26,519,170,525
Chia cổ tức năm trước	-	-	-	-	-	-	(13,500,000,000)	(13,500,000,000)
Tăng khác (Bổ sung VDL)	-	-	1,000,000,000	-	-	-	(1,000,000,000)	-
Tăng (giảm) do hợp nhất	-	253,566,453	-	(197,133,529)	16,630,843	3,783,635,070	11,052,389,209	14,909,088,046
Trích quỹ khen thưởng trong năm trước	-	-	-	-	-	-	(2,729,408,000)	(2,729,408,000)
Tăng khác	-	-	-	-	-	-	-	-
Giảm khác	-	-	-	-	-	-	(4,077,904,852)	(4,077,904,852)
<b>Số dư cuối kỳ trước Số dư đầu kỳ này</b>	90,000,000,000	5,203,566,453	5,000,000,000	(197,133,529)	16,630,843	3,783,635,070	50,977,503,563	154,784,202,400
Lãi trong năm nay	-	-	-	-	-	-	15,963,562,648	15,963,562,648
Tăng (giảm) do hợp nhất	-	-	-	-	(32,421,561)	278,095,396	5,216,957,255	5,462,631,090
Chia cổ tức năm 2013	-	-	-	-	-	-	(11,700,000,000)	(11,700,000,000)
Chia cổ tức năm 2014	-	-	-	-	-	-	-	-
Tăng khác (Bổ sung VDL)	-	-	1,000,000,000	-	-	-	(1,000,000,000)	-
Trích các quỹ năm 2013 trong năm nay	-	-	-	-	-	-	(4,067,000,000)	(4,067,000,000)
Giảm khác	-	-	-	-	-	-	-	-
<b>Số dư cuối kỳ này</b>	90,000,000,000	5,203,566,453	6,000,000,000	(197,133,529)	(15,790,718)	4,061,730,466	55,391,023,466	160,443,396,138



Trần Thị Bình, ngày 11 tháng 08 năm 2014

Kế toán trưởng

*Trần Thị Bình*  
**KẾ TOÁN TRƯỞNG**  
 Trần Thị Bình

*Nguyễn Nam Tiến*  
**TỔNG GIÁM ĐỐC**  
 Nguyễn Nam Tiến

## BẢN THUYẾT MINH BÁO CÁO TÀI CHÍNH

### Quý 2 năm 2014

Đơn vị tính : Đồng Việt Nam

#### I. ĐẶC ĐIỂM HOẠT ĐỘNG CỦA DOANH NGHIỆP

##### 1. Hình thức sở hữu vốn

Công Ty Cổ Phần Logistics Vinalink được thành lập và hoạt động theo Giấy chứng nhận đăng ký kinh doanh số 064162 ngày 31 tháng 07 năm 1999 (đăng ký thay đổi lần thứ 10 ngày 22 tháng 05 năm 2014) do Sở Kế Hoạch và Đầu Tư Tp. Hồ Chí Minh cấp.

Tổng vốn điều lệ của Công ty là 90,000,000,000 VNĐ

Vốn điều lệ thực góp đến ngày 30/06/2014 là 90,000,000,000 VNĐ

Trụ sở chính công ty hiện đặt tại: 145 - 147 Nguyễn Tất Thành, P.13, Q.4, Tp.Hồ Chí Minh.

Ngành nghề kinh doanh chính: Dịch vụ giao nhận, vận chuyển hàng hóa

Đến thời điểm 30 tháng 06 năm 2014, Công ty có đầu tư vào 01 công ty con, được trình bày tại mục I.8 dưới đây

Ngoài ra, Đến thời điểm 30 tháng 06 năm 2014 Công ty còn có các đơn vị trực thuộc như sau:

- Chi nhánh tại Hà Nội được thành lập theo Giấy chứng nhận đăng ký hoạt động chi nhánh số 0113000049 ngày 29 tháng 12 năm 2000 (đăng ký thay đổi lần thứ 6 ngày 13 tháng 06 năm 2014) do Sở Kế hoạch và Đầu tư Thành phố Hà Nội cấp.

- Chi nhánh tại Hải Phòng được thành lập theo Giấy chứng nhận đăng ký hoạt động chi nhánh số 0213005696 ngày 22 tháng 09 năm 2009 (đăng ký thay đổi lần thứ 2 ngày 30 tháng 05 năm 2014) do Sở Kế hoạch và Đầu tư Thành phố Hải Phòng cấp.

##### 2. Lĩnh vực kinh doanh

Dịch vụ

##### 3. Ngành nghề kinh doanh

Hoạt động kinh doanh chính của Công ty là:

Kinh doanh các dịch vụ : giao nhận vận tải, kho, gom hàng xuất nhập khẩu, dịch vụ thủ tục hải quan và các dịch vụ khác : tái chế, bao bì, mua bảo hiểm, giám định , kiểm kiện.

Đại lý tàu biển , đại lý : lưu cước, quản lý vỏ container cho các hãng tàu.

Đại lý và tổng đại lý cho các hãng hàng không các dịch vụ vận tải hàng hóa và hành khách.

Đại lý giao nhận cho các hãng giao nhận vận tải nước ngoài .

Kinh doanh : kho bảo quản hàng hóa,vận tải hàng hóa.

Kinh doanh dịch vụ vận tải đa phương thức.

Kinh doanh dịch vụ Logistics.

Kinh doanh xuất nhập khẩu và nhận ủy thác xuất nhập khẩu theo quy định của pháp luật.

Gia công đồ gỗ, hàng bằng gỗ sò, đồ gia dụng bằng nylon- PVC, hàng dệt may...

Đầu tư xây dựng cơ sở hạ tầng, thuê và cho thuê văn phòng ,kinh doanh nhà.

Đại lý cho các công ty chuyển phát nhanh trong và ngoài nước.

Đầu tư tài chính và các dịch vụ khác Nhà nước không cấm.

Dịch vụ chuyển phát

##### 4. Đặc điểm hoạt động trong năm tài chính có ảnh hưởng đến báo cáo tài chính

Tại thời điểm lập báo cáo tài chính 30/06/2014: Không có hoạt động nào làm ảnh hưởng đến báo cáo tài chính của đơn vị.

##### 5. Tổng số Công nhân viên Công ty: 353 người

**6. Thành viên Hội Đồng Quản trị**

<u>Họ tên</u>	<u>Chức vụ</u>
Ông Nguyễn Nam Tiến	Chủ tịch HĐQT
Ông Vũ Thế Đức	Phó Chủ tịch HĐQT
Bà Trần Thị Bình	Thành viên HĐQT
Ông Trương Minh Long	Thành viên HĐQT
Ông Đinh Quang Ngọc	Thành viên HĐQT

**7. Thành viên Ban Giám Đốc**

<u>Họ tên</u>	<u>Chức vụ</u>
Ông Nguyễn Nam Tiến	Tổng Giám Đốc
Ông Đinh Quang Ngọc	Phó Tổng Giám Đốc
Bà Trần Thị Bình	Kế toán trưởng

**8. Danh sách các công ty con được hợp nhất**

**Công ty con trực tiếp**

<u>Tên công ty con</u>	<u>Địa chỉ</u>	<u>Quyền biểu quyết của Công ty mẹ</u>	<u>Tỷ lệ lợi ích của Công ty mẹ</u>
- Công ty TNHH MTV Logistics Vinalink (Campodia)	Số 144, Đường 169, Sangket Veal Vong, Khan 7Makara, Phnom Penh, Vương quốc Campuchia	100%	100%

**9. Danh sách Công ty liên doanh, liên kết được tổng hợp quyền lợi vào báo cáo tài chính hợp nhất**

<u>Tên công ty liên doanh, liên kết</u>	<u>Địa chỉ</u>	<u>Quyền biểu quyết của Công ty</u>	<u>Tỷ lệ lợi ích của Công ty</u>
- Công ty Cổ phần Giao Nhận Vận Tải Ngoại Thương Hà Nội	Số 2, Đường Bích Câu, Quốc Tử Giám, Đống Đa, Hà Nội	24.12%	24.12%
- Công ty Cổ phần Giao Nhận Vận Tải Miền Trung	Số 184, Đường Trần Phú, Quận Hải Châu, TP. Đà Nẵng	29.28%	29.28%
- Công ty TNHH Vận Tải Việt Nhật Konoike Vina	Số 18A, Đường Lưu Trọng Lư, Phường Tân Thuận Đông, Quận 7, TP. Hồ Chí Minh.	25.00%	9.15%
- Công ty TNHH Dịch Vụ Đại Lý Vận Chuyển	Số 44, Đường Trường Sơn, Phường 2, Quận Tân Bình, TP. Hồ Chí Minh	50%	51%
- Công ty TNHH Điều Hành Vận Chuyển Hàng Hóa Liên Kết LCM	Số 30, Đường Phan Thúc Duyệt, Phường 4, Quận Tân Bình, TP. Hồ Chí Minh	50%	49%
- Công ty TNHH RCL (Việt Nam)	Số 145-147, Đường Nguyễn Tất Thành, Quận 4, TP. Hồ Chí Minh	33.33%	45%

**II. NIÊN ĐỘ KẾ TOÁN, ĐƠN VỊ TIỀN TỆ SỬ DỤNG TRONG KẾ TOÁN**

**1. Niên độ kế toán**

Bắt đầu từ ngày 01 tháng 01 và kết thúc ngày 31 tháng 12 hàng năm.

**2. Đơn vị tiền tệ sử dụng trong kế toán**

Đồng Việt Nam (VNĐ) được sử dụng làm đơn vị tiền tệ để ghi sổ kế toán.

**III. CHUẨN MỰC VÀ CHẾ ĐỘ KẾ TOÁN ÁP DỤNG**

**1. Chế độ kế toán áp dụng**

Công ty áp dụng hệ thống kế toán Việt Nam được Bộ Tài Chính ban hành theo Quyết Định số 15/2006/QĐ-BTC ngày 20 tháng 03 năm 2006 của Bộ Tài Chính.

**2. Tuyên bố về việc tuân thủ chuẩn mực kế toán và chế độ kế toán Việt Nam**

Công ty tuân thủ Chuẩn mực kế toán Việt Nam số 25 - Đầu tư vào công ty con và báo cáo tài chính hợp nhất để soạn thảo và trình bày các báo cáo tài chính hợp nhất.

**3. Hình thức kế toán áp dụng**

Hình thức sổ kế toán được áp dụng là chứng từ ghi sổ

**IV. CÁC CHÍNH SÁCH KẾ TOÁN ÁP DỤNG**

**1. Nguyên tắc ghi nhận các khoản tiền và phương pháp chuyển đổi ngoại tệ**

Tiền và các khoản tương đương tiền bao gồm tiền mặt tại quỹ, tiền gửi ngân hàng, tiền đang chuyển và các khoản đầu tư ngắn hạn có thời hạn gốc không quá ba tháng, có tính thanh khoản cao, có khả năng chuyển đổi dễ dàng thành các lượng tiền xác định .

Nguyên tắc và phương pháp chuyển đổi các đồng tiền khác ra đồng tiền sử dụng trong kế toán: Công ty hạch toán tỷ giá hối đoái theo phương pháp tỷ giá hạch toán. Các nghiệp vụ phát sinh bằng ngoại tệ của các khoản mục tiền tệ được hạch toán theo tỷ giá hạch toán trong kỳ, riêng các khoản mục phi tiền tệ được hạch toán theo tỷ giá hối đoái ngày phát sinh nghiệp vụ. Các khoản mục tiền có gốc ngoại tệ được chuyển đổi sang đồng tiền hạch toán theo tỷ giá hối đoái vào ngày lập bảng Cân đối kế toán. Tất cả các khoản chênh lệch tỷ giá phát sinh trong quá trình thanh toán hoặc chuyển đổi vào cuối niên độ được ghi nhận trong báo cáo kết quả hoạt động kinh doanh trong kỳ.

**2. Nguyên tắc ghi nhận và khấu hao TSCĐ**

Nguyên tắc ghi nhận Tài sản cố định: Tài sản cố định được xác định giá trị ban đầu theo nguyên giá. Nguyên giá tài sản cố định bao gồm toàn bộ chi phí doanh nghiệp bỏ ra để có được tài sản tính đến thời điểm đưa tài sản vào trạng thái sử dụng.

Phương pháp khấu hao Tài sản cố định: theo phương pháp khấu hao đường thẳng trong suốt thời gian hữu dụng ước tính của các tài sản.

Thời gian khấu hao được áp dụng tại Công ty cho các nhóm tài sản như sau:

Nhà xưởng, vật kiến trúc	05 - 25	năm
Máy móc, thiết bị	05 - 08	năm
Phương tiện vận tải, truyền dẫn	06 - 11	năm
Thiết bị, dụng cụ quản lý	03 - 08	năm

**3. Nguyên tắc ghi nhận các khoản đầu tư tài chính**

Các khoản đầu tư vào công ty con được ghi nhận theo phương pháp vốn chủ sở hữu.

Các khoản đầu tư vào công ty liên doanh, liên kết được ghi nhận theo phương pháp vốn chủ sở hữu

Các khoản đầu tư ngắn hạn, dài hạn khác được ghi nhận theo giá gốc.

Phương pháp lập dự phòng giảm giá đầu tư chứng khoán ngắn hạn, dài hạn

Cuối kỳ kế toán, khi giá trị thuần có thể thực hiện được của chứng khoán đầu tư nhỏ hơn giá gốc thì phải lập dự phòng giảm giá đầu tư chứng khoán. Số dự phòng giảm giá đầu tư chứng khoán được lập là số chênh lệch giữa giá gốc của chứng khoán đầu tư lớn hơn giá trị thuần có thể thực hiện được của chúng.

**4. Lương**

Căn cứ quỹ lương được duyệt của Hội đồng quản trị.

**5. Nguyên tắc ghi nhận chi phí phải trả và dự phòng phải trả**

Chi phí phải trả được ghi nhận căn cứ vào các thông tin có được vào thời điểm cuối kỳ và các ước tính dựa vào thống kê kinh nghiệm.

**6. Nguyên tắc và phương pháp ghi nhận Doanh thu và thu nhập**

Công ty ghi nhận doanh thu trong kỳ dựa trên hóa đơn tài chính phát hành và nghiệp vụ kinh doanh đã hoàn thành

**7. Thuế**

Nguyên tắc và phương pháp ghi nhận chi phí thuế thu nhập doanh nghiệp hiện hành: chi phí thuế TNDN hiện hành được xác định trên cơ sở thu nhập chịu thuế và thuế suất thuế TNDN trong năm hiện hành. Thuế suất công ty đang áp dụng là 20% đối với KQ hoạt động kinh doanh.

**8. Nghiệp vụ với các bên có liên quan**

Các bên được coi là có liên quan nếu 1 bên có khả năng kiểm soát hoặc có ảnh hưởng đáng kể đối với bên kia trong việc ra quyết định tài chính và hoạt động.

**9. Nguyên tắc hợp nhất báo cáo tài chính**

Báo cáo tài chính hợp nhất bao gồm báo cáo tài chính của Công ty Cổ Phần Logistics Vinalink, báo cáo tài chính công ty con đã được đề cập tại mục I.8 của Thuyết minh này và phần quyền lợi của Công ty trong lãi, lỗ của các công ty liên doanh, liên kết được hợp nhất theo phương pháp vốn chủ sở hữu. Các báo cáo tài chính của công ty con đã được lập cho cùng giai đoạn tài chính với Công ty theo các chính sách kế toán thống nhất với các chính sách kế toán của Công ty. Các bút toán điều chỉnh đã được thực hiện đối với bất kỳ chính sách kế toán nào có điểm khác biệt nhằm đảm bảo tính thống nhất giữa công ty con và Công ty.

Các số dư và các giao dịch nội bộ đã được loại trừ.

Tại thời điểm thụ đắc Công ty con, lợi thế thương mại được xác định là khoản chênh lệch giữa các chi phí đầu tư và giá trị thuần của những tài sản thuần có thể xác định. Lợi thế thương mại được trình bày thành một khoản mục riêng biệt trên báo cáo tài chính hợp nhất và được phân bổ theo phương pháp đường thẳng vào chi phí trong báo cáo tài chính hợp nhất tối đa không quá 10 năm.

**V. THÔNG TIN BỔ SUNG CHO CÁC KHOẢN MỤC TRÌNH BÀY TRONG BẢNG CÂN ĐỐI KẾ TOÁN**

**1. Tiền và các khoản tương đương tiền**

	<b>30/06/14</b>	<b>01/01/14</b>
Tiền mặt	1,714,060,349	2,525,317,279
Tiền gửi ngân hàng	14,940,064,920	29,137,078,728
Các khoản tương đương tiền	10,864,484,798	10,874,845,649
<b>Tổng cộng</b>	<b>27,518,610,067</b>	<b>42,537,241,656</b>

**2. Các khoản phải thu ngắn hạn**

	<b>30/06/14</b>	<b>01/01/14</b>
Phải thu khách hàng	85,634,744,682	65,124,596,541
Trả trước cho người bán	23,361,196,502	20,040,535,289
Các khoản phải thu khác	8,990,117,291	8,678,632,506
<b>Cộng các khoản phải thu ngắn hạn</b>	<b>117,986,058,475</b>	<b>93,843,764,336</b>
Dự phòng phải thu khó đòi	(2,353,478,231)	(2,353,478,231)
<b>Giá trị thuần của các khoản phải thu</b>	<b>115,632,580,244</b>	<b>91,490,286,105</b>

Phải thu khách hàng là các khoản phải thu thương mại phát sinh trong điều kiện kinh doanh bình thường của Công ty.

Khoản trả trước cho người bán chủ yếu là 2 khoản ứng trước sau:

- Khoản ứng trước 60% giá trị hợp đồng cho Công ty Cổ phần Đầu Tư Xây Dựng Hiệp Phước Khánh về việc thực hiện dịch vụ chuyển nhượng quyền sử dụng đất, xin giấy phép đầu tư xây dựng kho bãi và nhà xưởng tại Xã Phước Hòa, Huyện Tân Thành, Tỉnh Bà Rịa - Vũng Tàu với số tiền là 3.087.000.000 đồng.

- Khoản ứng trước 18% giá trị hợp đồng cho Công ty Trách Nhiệm Hữu Hạn Một Thành Viên Phú An Thạnh - Long An về việc thuê quyền sử dụng đất gắn với kết cấu hạ tầng trên đất tại Khu công nghiệp Bắc An Thạnh, Xã An Thạnh, Huyện Bến Lức, Tỉnh Long An với số tiền là 4.886.532.207 đồng.

Các khoản phải thu khác được chi tiết như sau:

	30/06/14	01/01/14
Giá trị các khoản đầu tư vào 127.132 m2 đất ở Nhơn Trạch - Đồng Nai	7,396,356,080	7,396,356,080
- Cổ tức, lợi nhuận được chia	1,320,000,000	966,122,000
- Các khoản khác	273,761,211	316,154,426
<b>Tổng cộng</b>	<b>8,990,117,291</b>	<b>8,678,632,506</b>

### 3. Tài sản ngắn hạn khác

Chủ yếu là khoản tạm ứng cho nhân viên để làm hàng

### 4. Tài sản cố định

Tài sản cố định Hữu hình	Nhà cửa, vật kiến trúc	Máy móc thiết bị	Phương tiện vận tải	Thiết bị quản lý	Tài sản khác	Cộng
<b>Nguyên giá</b>						
Số dư đầu năm	8,052,973,806	1,668,890,673	20,903,498,884	1,110,970,865	-	31,736,334,228
- Tăng (do ảnh hưởng tỷ giá)	-	-	5,365,000	4,130,340	-	9,495,340
- Tăng trong năm	-	-	-	60,360,000	-	60,360,000
- Giảm khác	-	-	-	-	-	-
Số dư cuối quý	8,052,973,806	1,668,890,673	20,908,863,884	1,175,461,205	-	<b>31,806,189,568</b>
<b>Giá trị hao mòn lũy kế</b>						
Số dư đầu năm	6,347,612,106	902,011,451	11,981,767,746	660,961,206	-	19,892,352,509
- Khấu hao trong năm	307,506,804	101,727,864	1,039,207,843	132,394,422	-	1,580,836,934
- Giảm khác	-	-	-	-	-	-
Số dư cuối quý	6,655,118,910	1,003,739,315	13,020,975,589	793,355,628	-	<b>21,473,189,443</b>
<b>Giá trị còn lại</b>						
Số dư đầu năm	1,705,361,700	766,879,222	8,921,731,138	450,009,659	-	11,843,981,719
Số dư cuối năm	1,397,854,896	665,151,358	7,887,888,295	382,105,576	-	10,333,000,125

\* Giá trị nguyên giá của TSCĐHH đã dùng để thế chấp, cầm cố đảm bảo các khoản vay: 0 VNĐ.

\* Nguyên giá Tài sản cố định cuối năm đã khấu hao hết nhưng vẫn còn sử dụng: 3.865.086.276 VNĐ.

\* Nguyên giá Tài sản cố định cuối năm chờ thanh lý: 0 VNĐ.

\* Các cam kết về việc mua, bán Tài sản cố định hữu hình có giá trị lớn trong tương lai: không.

\* Các thay đổi khác về Tài sản cố định hữu hình: không.

### 5. Các khoản đầu tư tài chính dài hạn

	30/06/14	01/01/14
Đầu tư vào công ty liên kết	49,093,921,327	47,896,297,770
Đầu tư vào công ty liên doanh	28,216,507,060	19,685,182,851
Đầu tư dài hạn khác	726,150,000	726,150,000
<b>Cộng giá gốc các khoản đầu tư dài hạn</b>	<b>78,036,578,387</b>	<b>68,307,630,621</b>
Dự phòng giảm giá đầu tư dài hạn	-	-
<b>Giá trị thuần của đầu tư tài chính dài hạn</b>	<b>78,036,578,387</b>	<b>68,307,630,621</b>

Quý 2 năm 2014

Đơn vị tính : Đồng Việt Nam

Đầu tư vào công ty liên kết được chi tiết như sau:

	Số lượng cổ phần	Vốn góp theo phương pháp giá gốc đến 30/06/2014	Vốn góp theo phương pháp vốn chủ sở hữu đến 30/06/2014
Công ty Cổ phần Giao Nhận Vận Tải Ngoại Thương Hà Nội (VNT Logistics)	1,320,000	13,200,000,000	24,361,468,194
Công ty Cổ phần Giao Nhận Vận Tải Miền Trung (Vinatrans Đà Nẵng)	439,200	4,392,000,000	6,511,864,133
Công ty Cổ phần Logistic Kim Thành	1,020,870	18,220,589,000	18,220,589,000
<b>Tổng cộng</b>		<b>35,812,589,000</b>	<b>49,093,921,327</b>

Đầu tư vào công ty liên doanh được chi tiết như sau:

	Tỷ lệ quyền lợi	Vốn góp theo phương pháp giá gốc đến 30/06/2014	Vốn góp theo phương pháp vốn chủ sở hữu đến 30/06/2014
Công ty TNHH Vận Tải Việt Nhật Konoike Vina (Japan)	9.15%	4,908,430,302	7,418,644,403
Công ty TNHH Dịch Vụ Đại Lý Vận Chuyển (Freight Consolidators)	51%	3,680,051,500	6,845,128,077
Công ty TNHH Điều Hành Vận Chuyển Hàng Hóa Liên Kết LCM	49%	3,148,740,000	10,246,230,015
Công ty TNHH RCL (Việt Nam)	45%	2,130,300,000	3,706,504,565
<b>Tổng cộng</b>		<b>13,867,521,802</b>	<b>28,216,507,060</b>

Đầu tư dài hạn khác được chi tiết như sau:

		30/06/2014		01/01/2014
	Tỷ lệ	Giá trị	Tỷ lệ	Giá trị
Công ty TNHH Vận Tải Ô Tô Vinatrans	9.81%	726,150,000	9.81%	726,150,000
<b>Tổng cộng</b>		<b>726,150,000</b>		<b>726,150,000</b>

6. Phải trả người bán và người mua trả tiền trước

	30/06/14	01/01/14
Phải trả người bán	42,349,149,120	34,362,623,541
Người mua trả tiền trước	17,457,817,848	11,393,171,444
<b>Tổng cộng</b>	<b>59,806,966,968</b>	<b>45,755,794,985</b>

Phải trả người bán là các khoản phải trả thương mại phát sinh trong điều kiện kinh doanh bình thường của Công ty

VI. THÔNG TIN BỔ SUNG CHO CÁC KHOẢN MỤC TRÌNH BÀY TRONG BÁO CÁO KẾT QUẢ HĐKD.

	Quý 2 năm 2014	Quý 2 năm 2013
1. Doanh thu bán hàng và cung cấp dịch vụ	159,393,488,893	141,828,777,270
+ Doanh thu Khối Đường biển	22,073,847,477	28,074,840,553

Quý 2 năm 2014

Đơn vị tính : Đồng Việt Nam

+ Doanh thu Khối Hàng không	32,657,077,158	37,768,606,485
+ Doanh thu CN Hà Nội	76,057,096,922	48,051,685,121
+ Doanh thu CN Hải Phòng	13,504,109,893	12,179,900,444
+ Doanh thu Khối Logistics	14,682,931,333	15,641,720,715
+ Doanh thu Công ty con	418,426,110	112,023,952
<b>2. Giá vốn hàng bán</b>	<b>150,851,061,884</b>	<b>135,283,898,040</b>
+ Giá vốn Khối Đường biển	20,046,195,144	26,577,715,367
+ Giá vốn Khối Hàng không	30,976,841,105	36,773,076,768
+ Giá vốn CN Hà Nội	74,842,075,714	46,778,883,082
+ Giá vốn CN Hải Phòng	12,980,439,793	12,012,161,667
+ Giá vốn Khối Logistics	11,612,222,326	12,524,228,985
+ Giá vốn Công ty con	393,287,802	617,832,171
<b>3. Doanh thu hoạt động tài chính</b>	<b>3,161,881,842</b>	<b>2,446,593,916</b>
Chênh lệch tỷ giá	3,074,142,765	1,661,315,438
Cổ tức, lợi nhuận được chia	-	680,000,430
Lãi ngân hàng	87,739,077	74,140,263
Doanh thu hoạt động tài chính khác	-	31,137,785

**VII. THÔNG TIN VỀ CÁC BÊN CÓ LIÊN QUAN**

- Bản chất các giao dịch quan trọng và giá trị giao dịch trong năm như sau:

	Năm nay	Năm trước
Cung cấp dịch vụ	964,349,872	926,895,197
Sử dụng dịch vụ	538,173,873	1,133,184,520
Góp vốn		4,899,983,500

- Thù lao Hội đồng quản trị và Thu nhập của Ban Tổng Giám đốc:

	Năm nay	Năm trước
Thù lao Hội đồng quản trị	271,500,000	146,000,000
Thu nhập của Ban Tổng Giám đốc	1,244,885,808	1,124,740,400
<b>Tổng cộng</b>	<b>1,516,385,808</b>	<b>1,270,740,400</b>

**VIII. GIẢI TRÌNH CHÊNH LỆCH KQKD GIỮA QUÝ 2/2014 VÀ QUÝ 2/2013**

Theo báo cáo tài chính hợp nhất Quý 2/2014, lợi nhuận Quý 2/2014 bằng 133.04 % so với Quý 2/2013. Lợi nhuận tăng chủ yếu là do doanh thu bán hàng và cung cấp dịch vụ tăng.

NỘI DUNG	QUÝ 2		Tỷ lệ
	2014	2013	
Lợi nhuận thuần từ hoạt động kinh doanh	6,379,796,289	4,024,187,621	158.54%
Lợi nhuận trong cty liên kết, liên doanh	4,125,735,366	3,564,277,122	115.75%
Lợi nhuận trước thuế TNDN	10,474,288,291	7,873,315,761	133.04%

Tp. Hồ Chí Minh, ngày 11 tháng 08 năm 2014

KẾ TOÁN TRƯỞNG



TRẦN THỊ BÌNH

TỔNG GIÁM ĐỐC



NGUYỄN NAM TIẾN