



CÔNG TY CỔ PHẦN LOGISTICS VINALINK

MCK: VNL

145 – 147 Nguyễn Tất Thành, Phường 13, Quận 4, TP.HCM

Website: www.vinalinklogistics.com – E-mail: headoffice@vinalinklogistics.com

Tel: (08) 38255 389 Fax: (08) 39405 331

BÁO CÁO TÀI CHÍNH HỢP NHẤT
QUÝ 3/2014

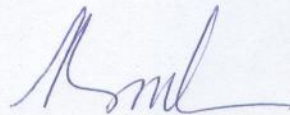
BÁO CÁO KẾT QUẢ HOẠT ĐỘNG KINH DOANH GIỮA NIÊN ĐỘ

Quý 3 năm 2014

Đơn vị tính : Đồng Việt Nam

CHỈ TIÊU	Mã số	Thuyết minh	Quý 3		Lũy kế từ đầu năm	
			2014	2013	2014	2013
1. Doanh thu bán hàng và cung cấp dịch vụ	01		172,698,928,541	158,823,431,174	481,869,421,632	410,705,001,209
2. Các khoản giảm trừ doanh thu	02					
3. Doanh thu thuần về bán hàng và dịch vụ	10	VI.1	172,698,928,541	158,823,431,174	481,869,421,632	410,705,001,209
4. Giá vốn hàng bán	11	VI.2	163,842,686,297	149,911,983,823	457,341,819,095	388,409,713,615
5. Lợi nhuận gộp về bán hàng và dịch vụ	20		8,856,242,244	8,911,447,351	24,527,602,537	22,295,287,594
6. Doanh thu hoạt động tài chính	21	VI.3	678,149,615	2,434,622,302	6,665,072,729	7,166,802,860
7. Chi phí tài chính	22		673,370,361	2,464,260,666	6,267,464,734	7,456,424,810
- Trong đó: Chi phí lãi vay	23					
8. Chi phí bán hàng	24					
9. Chi phí quản lý doanh nghiệp	25		2,876,492,226	2,544,092,564	9,200,824,352	8,652,304,953
10. Lợi nhuận thuần từ hoạt động kinh doanh	30		5,984,529,272	6,337,716,423	15,724,386,180	13,353,360,691
11. Thu nhập khác	31		401,746,538	-	401,734,938	454,545,455
12. Chi phí khác	32		298,863,472	-	330,106,836	172,391,847
13. Lợi nhuận khác (31-32)	40		102,883,066	-	71,628,102	282,153,608
14. Phần lợi nhuận/(lỗ) trong công ty liên kết, liên doanh	50		5,613,384,227	4,431,563,803	13,658,619,785	11,474,545,112
15. Tổng lợi nhuận kế toán trước thuế	60		11,700,796,565	10,769,280,226	29,454,634,067	25,110,059,411
16.1 Chi phí thuế TNDN hiện hành	61		1,062,495,616	923,880,539	2,853,024,915	2,739,988,341
16.2 Chi phí thuế TNDN hoãn lại	62					
17. Lợi nhuận sau thuế thu nhập doanh nghiệp	70		10,638,300,949	9,845,399,687	26,601,609,152	22,370,071,070
17.1 Lợi ích của cổ đông thiểu số	71					
17.2 Lợi nhuận sau thuế của cổ đông của Công ty mẹ	72		10,638,300,949	9,845,399,687	26,601,609,152	22,370,071,070
18. Lợi nhuận cơ bản trên cổ phiếu Công ty mẹ	80		1,182	1,094	2,956	2,486

KẾ TOÁN TRƯỞNG



TRẦN THỊ BÌNH

Tp. Hồ Chí Minh, ngày 10 tháng 11 năm 2014

TỔNG GIÁM ĐỐC

CÔNG TY CỔ PHẦN
LOGISTICS
VINALINK

NGUYỄN NAM TIẾN

BẢNG CÂN ĐỐI KẾ TOÁN GIỮA NIÊN ĐỘ*Quý 3 năm 2014**Tại ngày 30 tháng 09 năm 2014*

Đơn vị tính : Đồng Việt Nam

TÀI SẢN	Mã số	Thuyết minh	Số cuối quý	Số đầu năm
A. TÀI SẢN NGẮN HẠN	100		170,843,903,547	138,052,832,027
I. Tiền	110	V.1	30,836,128,471	42,537,241,656
1. Tiền	111		20,516,018,589	31,662,396,007
2. Các khoản tương đương tiền	112		10,320,109,882	10,874,845,649
II. Các khoản đầu tư tài chính ngắn hạn	120		-	-
1. Đầu tư ngắn hạn	121		-	-
2. Dự phòng giảm giá đầu tư ngắn hạn	129		-	-
III. Các khoản phải thu ngắn hạn	130	V.2	133,678,813,256	91,490,286,105
1. Phải thu khách hàng	131		100,676,185,591	65,124,596,541
2. Trả trước cho người bán	132		27,596,245,388	20,040,535,289
3. Phải thu nội bộ ngắn hạn	133		-	-
4. Phải thu theo tiến độ hợp đồng xây dựng	134		-	-
5. Các khoản phải thu khác	135		7,759,860,508	8,678,632,506
6. Dự phòng các khoản phải thu khó đòi	139		(2,353,478,231)	(2,353,478,231)
IV. Hàng tồn kho	140		-	-
1. Hàng tồn kho	141		-	-
2. Dự phòng giảm giá hàng tồn kho	149		-	-
V. Tài sản ngắn hạn khác	150		6,328,961,820	4,025,304,266
1. Chi phí trả trước ngắn hạn	151		935,984,535	168,375,802
2. Thuế GTGT được khấu trừ	152		55,319,006	52,070,923
3. Thuế và các khoản khác phải thu Nhà nước	154		-	-
4. Tài sản ngắn hạn khác	158	V.3	5,337,658,279	3,804,857,541
B. TÀI SẢN DÀI HẠN	200		85,751,778,720	80,785,278,719
I. Các khoản phải thu dài hạn	210		-	-
1. Phải thu dài hạn khách hàng	211		-	-
2. Vốn kinh doanh ở đơn vị trực thuộc	212		-	-
3. Phải thu dài hạn nội bộ	213		-	-
4. Phải thu dài hạn khác	218		-	-
5. Dự phòng phải thu dài hạn khó đòi	219		-	-
II. Tài sản cố định	220		9,914,795,636	11,843,981,719
1. TSCĐ hữu hình	221	V.4	9,914,795,636	11,843,981,719
- Nguyên giá	222		31,709,859,620	31,736,334,228
- Giá trị hao mòn lũy kế	223		(21,795,063,984)	(19,892,352,509)
2. TSCĐ thuê tài chính	224		-	-
3. TSCĐ vô hình	227		-	-
- Nguyên giá	228		-	-
- Giá trị hao mòn lũy kế	229		-	-
4. Chi phí xây dựng cơ bản dở dang	230		-	-

BẢNG CÂN ĐỐI KẾ TOÁN GIỮA NIÊN ĐỘ*Quý 3 năm 2014**Tại ngày 30 tháng 09 năm 2014*

Đơn vị tính : Đồng Việt Nam

III. Bất động sản đầu tư	240		-	-
IV. Các khoản đầu tư tài chính dài hạn	250	V.5	75,141,816,298	68,307,630,621
1. Đầu tư vào công ty con	251		-	-
2. Đầu tư vào công ty liên kết, liên doanh	252		74,415,666,298	67,581,480,621
3. Đầu tư dài hạn khác	258		726,150,000	726,150,000
4. Dự phòng giảm giá đầu tư tài chính dài hạn	259		-	-
V. Tài sản dài hạn khác	260		695,166,786	633,666,379
1. Chi phí trả trước dài hạn	261		249,622,786	195,522,379
2. Tài sản thuế thu nhập hoãn lại	262		-	-
3. Tài sản dài hạn khác	268		445,544,000	438,144,000
VI. Lợi thế thương mại	269		-	-
TỔNG CỘNG TÀI SẢN	270		256,595,682,267	218,838,110,746

NGUỒN VỐN	Mã số	Thuyết minh	Số cuối quý	Số đầu năm
A. NỢ PHẢI TRẢ	300		89,690,461,347	64,053,908,346
I. Nợ ngắn hạn	310		89,477,318,347	63,817,141,986
1. Vay và nợ ngắn hạn	311		-	-
2. Phải trả cho người bán	312	V.6	51,986,241,458	34,362,623,541
3. Người mua trả tiền trước	313	V.6	19,335,280,401	11,393,171,444
4. Thuế và các khoản phải nộp Nhà nước	314	V.7	3,659,258,001	2,535,567,282
5. Phải trả người lao động	315	V.8	1,000,000,000	7,517,966,925
6. Chi phí phải trả	316		4,185,765,171	4,185,652,107
7. Phải trả nội bộ	317		-	-
8. Phải trả theo tiến độ hợp đồng xây dựng	318		-	-
9. Các khoản phải trả, phải nộp ngắn hạn khác	319		7,375,431,889	1,795,214,984
10. Dự phòng phải trả ngắn hạn	320		-	-
11. Quỹ khen thưởng, phúc lợi	323	V.9	1,935,341,427	2,026,945,703
II. Nợ dài hạn	330		213,143,000	236,766,360
1. Phải trả dài hạn người bán	331		-	-
2. Phải trả dài hạn nội bộ	332		-	-
3. Phải trả dài hạn khác	333		213,143,000	236,766,360
4. Vay và nợ dài hạn	334		-	-
5. Thuế thu nhập hoãn lại phải trả	335		-	-
6. Dự phòng trợ cấp mất việc làm	336		-	-
7. Dự phòng phải trả dài hạn	337		-	-
8. Doanh thu chưa thực hiện	338		-	-
9. Quỹ phát triển khoa học và công nghệ	339		-	-

BẢNG CÂN ĐỐI KẾ TOÁN GIỮA NIÊN ĐỘ


Quý 3 năm 2014

Tại ngày 30 tháng 09 năm 2014

Đơn vị tính : Đồng Việt Nam

B. VỐN CHỦ SỞ HỮU	400		166,905,220,920		154,784,202,400
I. Vốn Chủ Sở Hữu	410	V.10	166,905,220,920		154,784,202,400
1. Vốn đầu tư của chủ sở hữu	411		90,000,000,000		90,000,000,000
2. Thặng dư vốn cổ phần	412		5,203,566,453		5,203,566,453
3. Vốn khác của chủ sở hữu	413		6,000,000,000		5,000,000,000
4. Cổ phiếu ngân quỹ	414		(197,133,529)		(197,133,529)
5. Chênh lệch đánh giá lại tài sản	415		-		-
6. Chênh lệch tỷ giá hối đoái	416		(19,876,475)		16,630,843
7. Quỹ đầu tư phát triển	417		2,147,000,708		2,147,000,708
8. Quỹ dự phòng tài chính	418		120,614,035		120,614,035
9. Quỹ khác thuộc vốn chủ sở hữu	419		1,794,115,723		1,516,020,327
10. Lợi nhuận chưa phân phối	420	V.10.4	61,856,934,005		50,977,503,563
11. Nguồn vốn đầu tư XDCB	421		-		-
12. Quỹ hỗ trợ sắp xếp doanh nghiệp	422		-		-
II. Nguồn kinh phí và quỹ khác	430		-		-
1. Nguồn kinh phí	432		-		-
2. Nguồn kinh phí đã hình thành TSCĐ	433		-		-
C. LỢI ÍCH CỦA CỔ ĐÔNG THIỂU SỐ			-		-
TỔNG CỘNG NGUỒN VỐN	440		256,595,682,267		218,838,110,746

KẾ TOÁN TRƯỞNG



TRẦN THỊ BÌNH

Tp. Hồ Chí Minh, ngày 10 tháng 11 năm 2014

TỔNG GIÁM ĐỐC



NGUYỄN NAM TIẾN

BÁO CÁO TÀI CHÍNH TÓM TẮT

QUÝ 3 NĂM 2014


I. BẢNG CÂN ĐỐI KẾ TOÁN

Stt	Nội dung	Số dư đầu năm	Số dư cuối quý
I	Tài sản ngắn hạn	138,052,832,027	170,843,903,547
1	Tiền và các khoản tương đương tiền	42,537,241,656	30,836,128,471
2	Các khoản đầu tư tài chính ngắn hạn	-	-
3	Các khoản phải thu ngắn hạn	91,490,286,105	133,678,813,256
4	Hàng tồn kho		
5	Tài sản ngắn hạn khác	4,025,304,266	6,328,961,820
II	Tài sản dài hạn	80,785,278,719	85,751,778,720
1	Các khoản phải thu dài hạn		
2	Tài sản cố định	11,843,981,719	9,914,795,636
	- Tài sản cố định hữu hình	11,843,981,719	9,914,795,636
	- Tài sản cố định vô hình		
	- Tài sản cố định thuê tài chính		
	- Chi phí xây dựng cơ bản dở dang		
3	Bất động sản đầu tư		
4	Các khoản đầu tư tài chính dài hạn	68,307,630,621	75,141,816,298
5	Tài sản dài hạn khác	633,666,379	695,166,786
III	TỔNG CỘNG TÀI SẢN	218,838,110,746	256,595,682,267
IV	Nợ phải trả	64,053,908,346	89,690,461,347
1	Nợ ngắn hạn	63,817,141,986	89,477,318,347
2	Nợ dài hạn	236,766,360	213,143,000
V	Vốn chủ sở hữu	154,784,202,400	166,905,220,920
1	Vốn chủ sở hữu	154,784,202,400	166,905,220,920
	- Vốn đầu tư của chủ sở hữu	90,000,000,000	90,000,000,000
	- Thặng dư vốn cổ phần	5,203,566,453	5,203,566,453
	- Vốn khác của chủ sở hữu	5,000,000,000	6,000,000,000
	- Cổ phiếu quỹ	(197,133,529)	(197,133,529)
	- Chênh lệch đánh giá lại tài sản		-
	- Chênh lệch tỷ giá hối đoái	16,630,843	(19,876,475)
	- Các quỹ	3,783,635,070	4,061,730,466
	- Lợi nhuận sau thuế chưa phân phối	50,977,503,563	61,856,934,005
	- Nguồn vốn đầu tư XDCB		
2	Nguồn kinh phí và quỹ khác		
	- Quỹ khen thưởng phúc lợi		
	- Nguồn kinh phí		
	- Nguồn kinh phí đã hình thành TSCĐ		
VI	Lợi ích của cổ đông thiểu số		
VII	TỔNG CỘNG NGUỒN VỐN	218,838,110,746	256,595,682,267

II. KẾT QUẢ HOẠT ĐỘNG KINH DOANH

STT	Chỉ tiêu	Quý 3 năm 2014	Lũy kế từ đầu năm
1	Doanh thu bán hàng và cung cấp dịch vụ	172,698,928,541	481,869,421,632
2	Các khoản giảm trừ doanh thu		
3	Doanh thu thuần về bán hàng và cung cấp dịch vụ	172,698,928,541	481,869,421,632
4	Giá vốn hàng bán	163,842,686,297	457,341,819,095
5	LN gộp về bán hàng và cung cấp dịch vụ	8,856,242,244	24,527,602,537
6	Doanh thu hoạt động tài chính	678,149,615	6,665,072,729
7	Chi phí tài chính	673,370,361	6,267,464,734
8	Chi phí bán hàng		
9	Chi phí quản lý doanh nghiệp	2,876,492,226	9,200,824,352
10	Lợi nhuận thuần từ hoạt động kinh doanh	5,984,529,272	15,724,386,180
11	Thu nhập khác	401,746,538	401,734,938
12	Chi phí khác	298,863,472	330,106,836
13	Lợi nhuận khác	102,883,066	71,628,102
14	Phần lợi nhuận/(lỗ) trong công ty liên kết, liên doanh	5,613,384,227	13,658,619,785
15	Tổng lợi nhuận kế toán trước thuế	11,700,796,565	29,454,634,067
16	Chi phí thuế TNDN hiện hành	1,062,495,616	2,853,024,915
17	Chi phí thuế TNDN hoãn lại		
18	Lợi nhuận sau thuế của cổ đông thiểu số		
19	Lợi nhuận sau thuế TNDN của công ty mẹ	10,638,300,949	26,601,609,152
20	Lãi cơ bản trên cổ phiếu	1,182	2,956

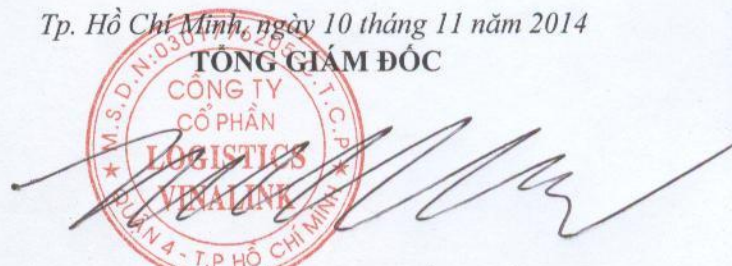
KÊ TOÁN TRƯỞNG



TRẦN THỊ BÌNH

Tp. Hồ Chí Minh, ngày 10 tháng 11 năm 2014

TỔNG GIÁM ĐỐC



NGUYỄN NAM TIÊN

BÁO CÁO LƯU CHUYỂN TIỀN TỆ GIỮA NIÊN ĐỘ


(Theo phương pháp gián tiếp)

Quý 3 năm 2014

Đơn vị tính : Đồng Việt Nam

CHỈ TIÊU	Mã số	Thuyết minh	Lũy kế từ đầu năm đến cuối quý này	
			2014	2013
Lưu chuyển tiền từ hoạt động kinh doanh				
Lợi nhuận trước thuế	01		29,454,634,067	25,110,059,411
<i>Điều chỉnh cho các khoản</i>				
Khấu hao tài sản cố định	02		2,366,776,193	2,360,682,546
Các khoản dự phòng	03		-	-
Lãi/lỗ chênh lệch tỷ giá hối đoái chưa thực hiện	04		-	-
Lãi/lỗ do từ hoạt động đầu tư	05		(13,967,648,661)	(12,714,481,643)
Chi phí lãi vay	06		-	-
Lợi nhuận từ HĐKD trước thay đổi vốn lưu động	08		17,853,761,599	14,756,260,314
(Tăng)/giảm các khoản phải thu	09		(43,239,402,771)	(23,983,953,738)
(Tăng)/giảm hàng tồn kho	10		-	-
Tăng/ (giảm) các khoản phải trả	11		24,990,380,851	13,187,790,178
Tăng/ giảm chi phí trả trước	12		(821,709,140)	(2,589,372,728)
Tiền lãi vay đã trả	13		-	-
Thuế thu nhập doanh nghiệp đã nộp	14		(3,554,714,741)	(2,285,666,486)
Tiền thu khác từ hoạt động kinh doanh	15		294,367,000	262,664,781
Tiền chi khác từ hoạt động kinh doanh	16		(4,483,994,636)	(3,156,391,265)
Lưu chuyển tiền thuần từ hoạt động kinh doanh	20		(8,961,311,838)	(3,808,668,944)
Lưu chuyển tiền từ hoạt động đầu tư				
Tiền chi để mua sắm, xây dựng TSCĐ	21		(730,723,636)	(1,494,307,064)
Tiền thu từ thanh lý TSCĐ và tài sản dài hạn khác	22		395,454,546	284,851,018
Tiền chi cho vay, mua các công cụ nợ	23		-	-
Tiền thu hồi cho vay, bán lại các công cụ nợ	24		-	620,000,000
Tiền chi đầu tư góp vốn vào đơn vị khác	25		-	(6,899,983,500)
Tiền thu hồi đầu tư góp vốn vào đơn vị khác	26		-	-
Tiền thu lãi cho vay, cổ tức và lợi nhuận được chia	27		9,648,812,095	9,758,885,513
Lưu chuyển tiền thuần từ hoạt động đầu tư	30		9,313,543,005	2,269,445,967
Lưu chuyển tiền từ hoạt động tài chính				
Tiền thu từ phát hành cổ phiếu, nhận vốn góp	31		-	-
Tiền chi trả vốn góp, mua lại cổ phiếu	32		-	-
Tiền vay ngắn hạn, dài hạn	33		-	-
Tiền chi trả nợ gốc vay	34		-	-
Tiền chi trả nợ thuế tài chính	35		-	-
Cổ tức, lợi nhuận trả cho chủ sở hữu	36		(12,053,000,000)	(11,478,357,650)
Lưu chuyển tiền thuần từ hoạt động tài chính	40		(12,053,000,000)	(11,478,357,650)
Lưu chuyển tiền thuần trong kỳ	50		(11,700,768,833)	(13,017,580,627)
Tiền và tương đương tiền đầu kỳ	60		42,537,241,656	52,804,286,480
Ảnh hưởng của thay đổi tỷ giá hối đoái quy đổi ngoại tệ	61		(344,352)	144,318
Tiền và tương đương tiền tồn cuối kỳ	70		30,836,128,471	39,786,850,171


KẾ TOÁN TRƯỞNG



TRẦN THỊ BÌNH

Tp. Hồ Chí Minh, ngày 10 tháng 11 năm 2014


TỔNG GIÁM ĐỐC
 CÔNG TY CỔ PHẦN
LOGISTICS
VINALINK
 T.P. HỒ CHÍ MINH
NGUYỄN NAM TIẾN



CÔNG TY CỔ PHẦN LOGISTICS VINALINK (HỢP NHẤT)
145 - 147 Nguyễn Tất Thành, P.13, Q.4, TP.HCM

THUYẾT MINH BẢNG ĐỐI CHIẾU BIẾN ĐỘNG CỦA VỐN CHỦ SỞ HỮU

Quý 1 năm 2013

	Đơn vị tính : Đồng Việt Nam							
	Vốn đầu tư của chủ sở hữu	Thặng dư vốn cổ phần	Vốn khác của chủ sở hữu	Cổ phiếu quỹ	Chênh lệch tỷ giá hối đoái	Các quỹ	Lợi nhuận sau thuế chưa phân phối	Cộng
- Số dư đầu kỳ trước	90,000,000,000	4,950,000,000	4,000,000,000	-	-	-	34,713,256,681	133,663,256,681
- Lãi trong năm trước	-	-	-	-	-	-	26,519,170,525	26,519,170,525
- Chia cổ tức năm trước	-	-	-	-	-	-	(13,500,000,000)	(13,500,000,000)
- Tăng khác (Bổ sung VDL)	-	-	1,000,000,000	-	-	-	(1,000,000,000)	-
- Tăng (giảm) do hợp nhất	-	253,566,453	-	(197,133,529)	16,630,843	3,783,635,070	11,052,389,209	14,909,088,046
- Trích quỹ khen thưởng trong năm trước	-	-	-	-	-	-	(2,729,408,000)	(2,729,408,000)
- Tăng khác	-	-	-	-	-	-	-	-
- Giảm khác	-	-	-	-	-	-	(4,077,904,852)	(4,077,904,852)
- Số dư cuối kỳ trước Số dư đầu kỳ này	90,000,000,000	5,203,566,453	5,000,000,000	(197,133,529)	16,630,843	3,783,635,070	50,977,503,563	154,784,202,400
- Lãi trong năm nay	-	-	-	-	-	-	26,601,609,152	26,601,609,152
- Tăng (giảm) do hợp nhất	-	-	-	-	(36,507,318)	278,095,396	1,044,821,290	1,286,409,368
- Chia cổ tức năm 2013	-	-	-	-	-	-	(11,700,000,000)	(11,700,000,000)
- Chia cổ tức năm 2014	-	-	-	-	-	-	-	-
- Tăng khác (Bổ sung VDL)	-	-	1,000,000,000	-	-	-	(1,000,000,000)	-
- Trích các quỹ năm 2013 trong năm nay	-	-	-	-	-	-	(4,067,000,000)	(4,067,000,000)
- Giảm khác	-	-	-	-	-	-	-	-
- Số dư cuối kỳ này	90,000,000,000	5,203,566,453	6,000,000,000	(197,133,529)	(19,876,475)	4,061,730,466	61,856,934,005	166,905,220,920

Kế toán trưởng

(Signature)

Trần Thị Bình

Tp. Hồ Chí Minh, ngày 10 tháng 11 năm 2014



(Signature)
Nguyễn Nam Tiến

BẢN THUYẾT MINH BÁO CÁO TÀI CHÍNH

Quý 3 năm 2014

Đơn vị tính : Đồng Việt Nam

I. ĐẶC ĐIỂM HOẠT ĐỘNG CỦA DOANH NGHIỆP

1. Hình thức sở hữu vốn

Công ty Cổ Phần Logistics Vinalink được thành lập và hoạt động theo Giấy chứng nhận đăng ký kinh doanh số 064162 ngày 31 tháng 07 năm 1999, đăng ký thay đổi lần thứ 11 ngày 29 tháng 09 năm 2014 theo mã số doanh nghiệp 0301776205 do Sở Kế Hoạch và Đầu Tư Thành phố Hồ Chí Minh cấp.

Tổng vốn điều lệ của Công ty là 90,000,000,000 VNĐ

Vốn điều lệ thực góp đến ngày 30/09/2014 là 90,000,000,000 VNĐ

Trụ sở chính công ty hiện đặt tại: 145 - 147 Nguyễn Tất Thành, P.13, Q.4, Tp.Hồ Chí Minh.

Ngành nghề kinh doanh chính: Dịch vụ giao nhận, vận chuyển hàng hóa

Đến thời điểm 30 tháng 09 năm 2014, Công ty có đầu tư vào 01 công ty con, được trình bày tại mục I.8 dưới đây

Ngoài ra, Đến thời điểm 30 tháng 09 năm 2014 Công ty còn có các đơn vị trực thuộc như sau:

- Chi nhánh tại Hà Nội được thành lập theo Giấy chứng nhận đăng ký hoạt động chi nhánh số 0113000049 ngày 29 tháng 12 năm 2000, đăng ký thay đổi lần thứ 6 ngày 13 tháng 06 năm 2014 theo mã số doanh nghiệp 0301776205-001 do Sở Kế hoạch và Đầu tư Thành phố Hà Nội cấp.

- Chi nhánh tại Hải Phòng được thành lập theo Giấy chứng nhận đăng ký hoạt động chi nhánh số 0213005696 ngày 22 tháng 09 năm 2009, đăng ký thay đổi lần thứ 2 ngày 30 tháng 05 năm 2014 theo mã số chi nhánh 0301776205-002 do Sở Kế hoạch và Đầu tư Thành phố Hải Phòng cấp.

2. Lĩnh vực kinh doanh

Dịch vụ

3. Ngành nghề kinh doanh

Hoạt động kinh doanh chính của Công ty là:

Kinh doanh các dịch vụ : giao nhận vận tải, kho, gom hàng xuất nhập khẩu, dịch vụ thủ tục hải quan và các dịch vụ khác : tái chế, bao bì, mua bảo hiểm, giám định , kiểm kiện.

Đại lý tàu biển , đại lý : lưu cước, quản lý vỏ container cho các hãng tàu.

Đại lý và tổng đại lý cho các hãng hàng không các dịch vụ vận tải hàng hóa và hành khách.

Đại lý giao nhận cho các hãng giao nhận vận tải nước ngoài .

Kinh doanh : kho bảo quản hàng hóa,vận tải hàng hóa.

Kinh doanh dịch vụ vận tải đa phương thức.

Kinh doanh dịch vụ Logistics.

Kinh doanh xuất nhập khẩu và nhận ủy thác xuất nhập khẩu theo quy định của pháp luật.

Gia công đồ gỗ, hàng bằng gỗ, đồ gia dụng bằng nylon- PVC, hàng dệt may...

Đầu tư xây dựng cơ sở hạ tầng, thuê và cho thuê văn phòng ,kinh doanh nhà.

Đại lý cho các công ty chuyển phát nhanh trong và ngoài nước.

Đầu tư tài chính và các dịch vụ khác Nhà nước không cấm.

Dịch vụ chuyển phát

4. Đặc điểm hoạt động trong năm tài chính có ảnh hưởng đến báo cáo tài chính

Tại thời điểm lập báo cáo tài chính 30/09/2014: Không có hoạt động nào làm ảnh hưởng đến báo cáo tài chính của đơn vị.

5. Tổng số Công nhân viên Công ty: 359 người

6. Thành viên Hội Đồng Quản trị

<u>Họ tên</u>	<u>Chức vụ</u>
Ông Nguyễn Nam Tiến	Chủ tịch HĐQT
Ông Vũ Thế Đức	Phó Chủ tịch HĐQT
Bà Trần Thị Bình	Thành viên HĐQT
Ông Trương Minh Long	Thành viên HĐQT
Ông Đinh Quang Ngọc	Thành viên HĐQT

7. Thành viên Ban Giám Đốc

<u>Họ tên</u>	<u>Chức vụ</u>
Ông Nguyễn Nam Tiến	Tổng Giám Đốc
Ông Đinh Quang Ngọc	Phó Tổng Giám Đốc
Bà Trần Thị Bình	Kế toán trưởng

8. Danh sách các công ty con được hợp nhất

Công ty con trực tiếp

<u>Tên công ty con</u>	<u>Địa chỉ</u>	<u>Quyền biểu quyết của Công ty mẹ</u>	<u>Tỷ lệ lợi ích của Công ty mẹ</u>
- Công ty TNHH MTV Logistics Vinalink (Campodia)	Số 144, Đường 169, Sangket Veal Vong, Khan 7Makara, Phnom Penh, Vương quốc Campuchia	100%	100%

9. Danh sách Công ty liên doanh, liên kết được tổng hợp quyền lợi vào báo cáo tài chính hợp nhất

<u>Tên công ty liên doanh, liên kết</u>	<u>Địa chỉ</u>	<u>Quyền biểu quyết của Công ty</u>	<u>Tỷ lệ lợi ích của Công ty</u>
- Công ty Cổ phần Giao Nhận Vận Tải Ngoại Thương Hà Nội	Số 2, Đường Bích Câu, Quốc Tử Giám, Đống Đa, Hà Nội	24.12%	24.12%
- Công ty Cổ phần Giao Nhận Vận Tải Miền Trung	Số 184, Đường Trần Phú, Quận Hải Châu, TP. Đà Nẵng	29.28%	29.28%
- Công ty TNHH Vận Tải Việt Nhật Konoike Vina	Số 18A, Đường Lưu Trọng Lư, Phường Tân Thuận Đông, Quận 7, TP.Hồ Chí Minh.	25.00%	9.15%
- Công ty TNHH Dịch Vụ Đại Lý Vận Chuyển	Số 44, Đường Trường Sơn, Phường 2, Quận Tân Bình, TP. Hồ Chí Minh	50%	51%
- Công ty TNHH Điều Hành Vận Chuyển Hàng Hóa Liên Kết LCM	Số 30, Đường Phan Thúc Duyệt, Phường 4, Quận Tân Bình, TP. Hồ Chí Minh	50%	49%
- Công ty TNHH RCL (Việt Nam)	Số 145-147, Đường Nguyễn Tất Thành, Quận 4, TP. Hồ Chí Minh	33.33%	45%

II. NIÊN ĐỘ KẾ TOÁN, ĐƠN VỊ TIỀN TỆ SỬ DỤNG TRONG KẾ TOÁN

1. Niên độ kế toán

Bắt đầu từ ngày 01 tháng 01 và kết thúc ngày 31 tháng 12 hàng năm.

2. Đơn vị tiền tệ sử dụng trong kế toán

Đồng Việt Nam (VNĐ) được sử dụng làm đơn vị tiền tệ để ghi sổ kế toán.

III. CHUẨN MỰC VÀ CHẾ ĐỘ KẾ TOÁN ÁP DỤNG

1. Chế độ kế toán áp dụng

Công ty áp dụng hệ thống kế toán Việt Nam được Bộ Tài Chính ban hành theo Quyết Định số 15/2006/QĐ-BTC ngày 20 tháng 03 năm 2006 của Bộ Tài Chính.

2. Tuyên bố về việc tuân thủ chuẩn mực kế toán và chế độ kế toán Việt Nam

Công ty tuân thủ Chuẩn mực kế toán Việt Nam số 25 - Đầu tư vào công ty con và báo cáo tài chính hợp nhất để soạn thảo và trình bày các báo cáo tài chính hợp nhất.

3. Hình thức kế toán áp dụng

Hình thức sổ kế toán được áp dụng là chứng từ ghi sổ

IV. CÁC CHÍNH SÁCH KẾ TOÁN ÁP DỤNG

1. Nguyên tắc ghi nhận các khoản tiền và phương pháp chuyển đổi ngoại tệ

Tiền và các khoản tương đương tiền bao gồm tiền mặt tại quỹ, tiền gửi ngân hàng, tiền đang chuyển và các khoản đầu tư ngắn hạn có thời hạn gốc không quá ba tháng, có tính thanh khoản cao, có khả năng chuyển đổi dễ dàng thành các lượng tiền xác định .

Nguyên tắc và phương pháp chuyển đổi các đồng tiền khác ra đồng tiền sử dụng trong kế toán: Công ty hạch toán tỷ giá hối đoái theo phương pháp tỷ giá hạch toán. Các nghiệp vụ phát sinh bằng ngoại tệ của các khoản mục tiền tệ được hạch toán theo tỷ giá hạch toán trong kỳ, riêng các khoản mục phi tiền tệ được hạch toán theo tỷ giá hối đoái ngày phát sinh nghiệp vụ. Các khoản mục tiền có gốc ngoại tệ được chuyển đổi sang đồng tiền hạch toán theo tỷ giá hối đoái vào ngày lập bảng Cân đối kế toán. Tất cả các khoản chênh lệch tỷ giá phát sinh trong quá trình thanh toán hoặc chuyển đổi vào cuối niên độ được ghi nhận trong báo cáo kết quả hoạt động kinh doanh trong kỳ.

2. Nguyên tắc ghi nhận và khấu hao TSCĐ

Nguyên tắc ghi nhận Tài sản cố định: Tài sản cố định được xác định giá trị ban đầu theo nguyên giá. Nguyên giá tài sản cố định bao gồm toàn bộ chi phí doanh nghiệp bỏ ra để có được tài sản tính đến thời điểm đưa tài sản vào trạng thái sử dụng.

Phương pháp khấu hao Tài sản cố định: theo phương pháp khấu hao đường thẳng trong suốt thời gian hữu dụng ước tính của các tài sản.

Thời gian khấu hao được áp dụng tại Công ty cho các nhóm tài sản như sau:

Nhà xưởng, vật kiến trúc	05 - 25	năm
Máy móc, thiết bị	05 - 08	năm
Phương tiện vận tải, truyền dẫn	06 - 11	năm
Thiết bị, dụng cụ quản lý	03 - 08	năm

3. Nguyên tắc ghi nhận các khoản đầu tư tài chính

Các khoản đầu tư vào công ty con được ghi nhận theo phương pháp vốn chủ sở hữu.

Các khoản đầu tư vào công ty liên doanh, liên kết được ghi nhận theo phương pháp vốn chủ sở hữu

Các khoản đầu tư ngắn hạn, dài hạn khác được ghi nhận theo giá gốc.

Phương pháp lập dự phòng giảm giá đầu tư chứng khoán ngắn hạn, dài hạn

Cuối kỳ kế toán, khi giá trị thuần có thể thực hiện được của chứng khoán đầu tư nhỏ hơn giá gốc thì phải lập dự phòng giảm giá đầu tư chứng khoán. Số dự phòng giảm giá đầu tư chứng khoán được lập là số chênh lệch giữa giá gốc của chứng khoán đầu tư lớn hơn giá trị thuần có thể thực hiện được của chúng.

4. Lương

Căn cứ quỹ lương được duyệt của Hội đồng quản trị

5. Nguyên tắc ghi nhận chi phí phải trả và dự phòng phải trả

Chi phí phải trả được ghi nhận căn cứ vào các thông tin có được vào thời điểm cuối kỳ và các ước tính dựa vào thống kê kinh nghiệm.

6. Nguyên tắc và phương pháp ghi nhận Doanh thu và thu nhập

Công ty ghi nhận doanh thu trong kỳ dựa trên hóa đơn tài chính phát hành và nghiệp vụ kinh doanh đã hoàn thành

7. Thuế

Nguyên tắc và phương pháp ghi nhận chi phí thuế thu nhập doanh nghiệp hiện hành: chi phí thuế TNDN hiện hành được xác định trên cơ sở thu nhập chịu thuế và thuế suất thuế TNDN trong năm hiện hành. Thuế suất công ty đang áp dụng là 20% đối với KQ hoạt động kinh doanh.

8. Nghiệp vụ với các bên có liên quan

Các bên được coi là có liên quan nếu 1 bên có khả năng kiểm soát hoặc có ảnh hưởng đáng kể đối với bên kia trong việc ra quyết định tài chính và hoạt động.

9. Nguyên tắc hợp nhất báo cáo tài chính

Báo cáo tài chính hợp nhất bao gồm báo cáo tài chính của Công ty Cổ Phần Logistics Vinalink, báo cáo tài chính công ty con đã được đề cập tại mục I.8 của Thuyết minh này và phần quyền lợi của Công ty trong lãi, lỗ của các công ty liên doanh, liên kết được hợp nhất theo phương pháp vốn chủ sở hữu. Các báo cáo tài chính của công ty con đã được lập cho cùng giai đoạn tài chính với Công ty theo các chính sách kế toán thống nhất với các chính sách kế toán của Công ty. Các bút toán điều chỉnh đã được thực hiện đối với bất kỳ chính sách kế toán nào có điểm khác biệt nhằm đảm bảo tính thống nhất giữa công ty con và Công ty.

Các số dư và các giao dịch nội bộ đã được loại trừ.

Tại thời điểm thụ đắc Công ty con, lợi thế thương mại được xác định là khoản chênh lệch giữa các chi phí đầu tư và giá trị thuần của những tài sản thuần có thể xác định. Lợi thế thương mại được trình bày thành một khoản mục riêng biệt trên báo cáo tài chính hợp nhất và được phân bổ theo phương pháp đường thẳng vào chi phí trong báo cáo tài chính hợp nhất tối đa không quá 10 năm.

V. THÔNG TIN BỔ SUNG CHO CÁC KHOẢN MỤC TRÌNH BÀY TRONG BẢNG CÂN ĐỐI KẾ TOÁN

1. Tiền và các khoản tương đương tiền

	30/09/14	01/01/14
Tiền mặt	1,991,843,943	2,525,317,279
Tiền gửi ngân hàng	18,524,174,646	29,137,078,728
Các khoản tương đương tiền	10,320,109,882	10,874,845,649
Tổng cộng	30,836,128,471	42,537,241,656

2. Các khoản phải thu ngắn hạn

	30/09/14	01/01/14
Phải thu khách hàng	100,676,185,591	65,124,596,541
Trả trước cho người bán	27,596,245,388	20,040,535,289
Các khoản phải thu khác	7,759,860,508	8,678,632,506
Cộng các khoản phải thu ngắn hạn	136,032,291,487	93,843,764,336
Dự phòng phải thu khó đòi	(2,353,478,231)	(2,353,478,231)
Giá trị thuần của các khoản phải thu	133,678,813,256	91,490,286,105

Phải thu khách hàng là các khoản phải thu thương mại phát sinh trong điều kiện kinh doanh bình thường của Công ty.

Khoản trả trước cho người bán chủ yếu là 2 khoản ứng trước sau:

Quý 3 năm 2014

Đơn vị tính : Đồng Việt Nam

- Khoản ứng trước 60% giá trị hợp đồng cho Công ty Cổ phần Đầu Tư Xây Dựng Hiệp Phước Khánh về việc thực hiện dịch vụ chuyển nhượng quyền sử dụng đất, xin giấy phép đầu tư xây dựng kho bãi và nhà xưởng tại Xã Phước Hòa, Huyện Tân Thành, Tỉnh Bà Rịa - Vũng Tàu với số tiền là 3.087.000.000 đồng.

- Khoản ứng trước 18% giá trị hợp đồng cho Công ty Trách Nhiệm Hữu Hạn Một Thành Viên Phú An Thạnh - Long An về việc thuê quyền sử dụng đất gắn với kết cấu hạ tầng trên đất tại Khu công nghiệp Bắc An Thạnh, Xã An Thạnh, Huyện Bến Lức, Tỉnh Long An với số tiền là 4.886.532.207 đồng.

Các khoản phải thu khác được chi tiết như sau:

	30/09/14	01/01/14
Giá trị các khoản đầu tư vào 127.132 m2 đất ở Nhơn Trạch - Đồng Nai	7,396,356,080	7,396,356,080
- Cổ tức, lợi nhuận được chia	-	966,122,000
- Các khoản khác	363,504,428	316,154,426
Tổng cộng	7,759,860,508	8,678,632,506

3. Tài sản ngắn hạn khác

Chủ yếu là khoản tạm ứng cho nhân viên để làm hàng

4. Tài sản cố định

Tài sản cố định Hữu hình	Nhà cửa, vật kiến trúc	Máy móc thiết bị	Phương tiện vận tải	Thiết bị quản lý	Tài sản khác	Cộng
Nguyên giá						
Số dư đầu năm	8,052,973,806	1,668,890,673	20,903,498,884	1,110,970,865	-	31,736,334,228
- Tăng (do ảnh hưởng tỷ giá)	-	-	3,237,500	2,492,446	-	5,729,946
- Tăng trong năm	-	-	670,363,636	60,360,000	-	730,723,636
- Giảm khác	-	-	762,928,190	-	-	762,928,190
Số dư cuối quý	8,052,973,806	1,668,890,673	20,814,171,830	1,173,823,311	-	31,709,859,620
Giá trị hao mòn lũy kế						
Số dư đầu năm	6,347,612,106	902,011,451	11,981,767,746	660,961,206	-	19,892,352,509
- Khấu hao trong năm	450,706,006	152,591,796	1,569,856,727	193,621,664	-	2,366,776,193
- Giảm khác	-	-	464,064,718	-	-	464,064,718
Số dư cuối quý	6,798,318,112	1,054,603,247	13,087,559,755	854,582,870	-	21,795,063,984
Giá trị còn lại						
Số dư đầu năm	1,705,361,700	766,879,222	8,921,731,138	450,009,659	-	11,843,981,719
Số dư cuối năm	1,254,655,694	614,287,426	7,726,612,075	319,240,441	-	9,914,795,636

* Giá trị nguyên giá của TSCĐHH đã dùng để thế chấp, cầm cố đảm bảo các khoản vay: 0 VNĐ.

* Nguyên giá Tài sản cố định cuối năm đã khấu hao hết nhưng vẫn còn sử dụng: 5.814.975.486 VNĐ.

* Nguyên giá Tài sản cố định cuối năm chờ thanh lý: 0 VNĐ.

* Các cam kết về việc mua, bán Tài sản cố định hữu hình có giá trị lớn trong tương lai: không.

* Các thay đổi khác về Tài sản cố định hữu hình: không.

5. Các khoản đầu tư tài chính dài hạn

	30/09/14	01/01/14
Đầu tư vào công ty liên kết	49,463,272,261	47,896,297,770
Đầu tư vào công ty liên doanh	24,952,394,037	19,685,182,851
Đầu tư dài hạn khác	726,150,000	726,150,000
Cộng giá gốc các khoản đầu tư dài hạn	75,141,816,298	68,307,630,621
Dự phòng giảm giá đầu tư dài hạn	-	-
Giá trị thuần của đầu tư tài chính dài hạn	75,141,816,298	68,307,630,621

Đầu tư vào công ty liên kết được chi tiết như sau:

	Số lượng cổ phần	Vốn góp theo phương pháp giá gốc đến 30/09/2014	Vốn góp theo phương pháp vốn chủ sở hữu đến 30/09/2014
Công ty Cổ phần Giao Nhận Vận Tải Ngoại Thương Hà Nội (VNT Logistics)	1,320,000	13,200,000,000	24,671,811,333
Công ty Cổ phần Giao Nhận Vận Tải Miền Trung (Vinatrans Đà Nẵng)	439,200	4,392,000,000	6,570,871,928
Công ty Cổ phần Logistic Kim Thành	1,020,870	18,220,589,000	18,220,589,000
Tổng cộng		35,812,589,000	49,463,272,261

Đầu tư vào công ty liên doanh được chi tiết như sau:

	Tỷ lệ quyền lợi	Vốn góp theo phương pháp giá gốc đến 30/09/2014	Vốn góp theo phương pháp vốn chủ sở hữu đến 30/09/2014
Công ty TNHH Vận Tải Việt Nhật Konoike Vina (Japan)	9.15%	4,908,430,302	7,901,090,531
Công ty TNHH Dịch Vụ Đại Lý Vận Chuyên (Freight Consolidators)	51%	3,680,051,500	6,203,473,818
Công ty TNHH Điều Hành Vận Chuyển Hàng Hóa Liên Kết LCM	49%	3,148,740,000	8,814,005,379
Công ty TNHH RCL (Việt Nam)	45%	2,130,300,000	2,033,824,309
Tổng cộng		13,867,521,802	24,952,394,037

Đầu tư dài hạn khác được chi tiết như sau:

		30/09/2014		01/01/2014
	Tỷ lệ	Giá trị	Tỷ lệ	Giá trị
Công ty TNHH Vận Tải Ô Tô Vinatrans	9.81%	726,150,000	9.81%	726,150,000
Tổng cộng		726,150,000		726,150,000

6. Phải trả người bán và người mua trả tiền trước

	30/09/14	01/01/14
Phải trả người bán	51,986,241,458	34,362,623,541
Người mua trả tiền trước	19,335,280,401	11,393,171,444
Tổng cộng	71,321,521,859	45,755,794,985

Phải trả người bán là các khoản phải trả thương mại phát sinh trong điều kiện kinh doanh bình thường của Công ty

VI. THÔNG TIN BỔ SUNG CHO CÁC KHOẢN MỤC TRÌNH BÀY TRONG BÁO CÁO KẾT QUẢ HĐKD.

	Quý 3 năm 2014	Quý 3 năm 2013
1. Doanh thu bán hàng và cung cấp dịch vụ	172,698,928,541	158,823,431,174
+ Doanh thu Khối Đường biển	23,186,520,034	18,703,520,000

+ Doanh thu Khối Hàng không	36,594,299,764	35,736,840,546
+ Doanh thu CN Hà Nội	82,178,077,102	76,627,212,318
+ Doanh thu CN Hải Phòng	13,529,170,217	11,777,601,695
+ Doanh thu Khối Logistics	16,438,739,365	15,689,094,209
+ Doanh thu Công ty con	772,122,059	289,162,406
2. Giá vốn hàng bán	163,842,686,297	149,911,983,823
+ Giá vốn Khối Đường biển	22,125,838,788	18,734,803,946
+ Giá vốn Khối Hàng không	32,236,371,104	32,363,861,535
+ Giá vốn CN Hà Nội	81,025,190,895	74,916,734,975
+ Giá vốn CN Hải Phòng	13,125,334,042	11,218,793,421
+ Giá vốn Khối Logistics	14,770,642,385	12,235,298,437
+ Giá vốn Công ty con	559,309,083	442,491,509
3. Doanh thu hoạt động tài chính	678,149,615	2,434,622,302
Chênh lệch tỷ giá	628,632,144	2,365,549,870
Lãi ngân hàng	49,517,471	69,072,432

VII. THÔNG TIN VỀ CÁC BÊN CÓ LIÊN QUAN


- Bản chất các giao dịch quan trọng và giá trị giao dịch trong năm như sau:

	Năm nay	Năm trước
Cung cấp dịch vụ	1,312,717,843	1,470,612,641
Sử dụng dịch vụ	797,834,902	1,610,003,474
Góp vốn		6,899,983,500

- Thù lao Hội đồng quản trị và Thu nhập của Ban Tổng Giám đốc:

	Năm nay	Năm trước
Thù lao Hội đồng quản trị	331,500,000	242,000,000
Thu nhập của Ban Tổng Giám đốc	1,607,355,358	1,695,248,430
Tổng cộng	1,938,855,358	1,937,248,430

KẾ TOÁN TRƯỞNG



TRẦN THỊ BÌNH

Tp. Hồ Chí Minh, ngày 10 tháng 11 năm 2014

TỔNG GIÁM ĐỐC



NGUYỄN NAM TIẾN