

Số: 155/CBTT-VNC  
V/v: Công bố thông tin

Hải Dương, ngày 01 tháng 8 năm 2016

**CÔNG BỐ THÔNG TIN TRÊN CÔNG THÔNG TIN ĐIỆN TỬ  
CỦA ỦY BAN CHỨNG KHOÁN NHÀ NƯỚC**

Kính gửi: - Ủy ban Chứng khoán Nhà nước  
- Sở giao dịch chứng khoán Hà Nội

1. Công ty: Cổ phần phát triển đô thị và khu công nghiệp cao su Việt Nam
2. Mã chứng khoán: VRG
3. Địa chỉ trụ sở chính: Số 12 Nguyễn An, phường Hải Tân, thành phố Hải Dương, tỉnh Hải Dương
4. Điện thoại: (0320) 3838028 Fax: (0320) 3838024
5. Người thực hiện công bố thông tin: Phạm Ngọc Thảo
6. Loại thông tin công bố: Thông tin định kỳ
7. Nội dung của thông tin công bố:
  - 7.1 Báo cáo tài chính soát xét 6 tháng đầu năm 2016 của Công ty cổ phần PTĐT và KCN cao su Việt Nam bao gồm: Báo cáo của Ban Tổng giám đốc, BC kết quả công tác soát xét, Bảng cân đối kế toán giữa niên độ, Báo cáo KQHĐKD giữa niên độ, Báo cáo LCTT giữa niên độ, Bản TM BCTC giữa niên độ.
  - 7.2. Giải trình kết quả sản xuất kinh doanh bao gồm: Giải trình BCTC soát xét 6 tháng đầu năm 2016, Giải trình kết quả sản xuất kinh doanh Quý 2/2016 đã công bố so với Báo cáo tài chính được kiểm toán 6 tháng đầu năm 2016 có sự chênh lệch từ 5% trở lên.
8. Địa chỉ Website đăng tải toàn bộ Báo cáo: <http://vinaruco.com.vn>

Chúng tôi xin cam kết các thông tin công bố trên đây là đúng sự thật và hoàn toàn chịu trách nhiệm trước pháp luật về nội dung các thông tin đã công bố.

Người được ủy quyền công bố thông tin



Phạm Ngọc Thảo

**BÁO CÁO TÀI CHÍNH GIỮA NIÊN ĐỘ**

6 THÁNG ĐẦU CỦA NĂM TÀI CHÍNH  
KẾT THÚC NGÀY 31 THÁNG 12 NĂM 2016

**CÔNG TY CỔ PHẦN PHÁT TRIỂN  
ĐÔ THỊ VÀ KHU CÔNG NGHIỆP  
CAO SU VIỆT NAM**

## MỤC LỤC

	Trang
1. Mục lục	1
2. Báo cáo của Ban Tổng Giám đốc	2 - 4
3. Báo cáo soát xét thông tin tài chính giữa niên độ	5
4. Bảng cân đối kế toán giữa niên độ tại ngày 30 tháng 6 năm 2016	6 - 9
5. Báo cáo kết quả hoạt động kinh doanh giữa niên độ 6 tháng đầu của năm tài chính kết thúc ngày 31 tháng 12 năm 2016	10
6. Báo cáo lưu chuyển tiền tệ giữa niên độ 6 tháng đầu của năm tài chính kết thúc ngày 31 tháng 12 năm 2016	11 - 12
7. Bản thuyết minh Báo cáo tài chính giữa niên độ 6 tháng đầu của năm tài chính kết thúc ngày 31 tháng 12 năm 2016	13 - 30

\*\*\*\*\*

## BÁO CÁO CỦA BAN TỔNG GIÁM ĐỐC

Ban Tổng Giám đốc Công ty Cổ phần Phát triển Đô thị và Khu Công nghiệp Cao su Việt Nam (sau đây gọi tắt là "Công ty") trình bày báo cáo của mình cùng với Báo cáo tài chính giữa niên độ 6 tháng đầu của năm tài chính kết thúc ngày 31 tháng 12 năm 2016.

### Khái quát về Công ty

Công ty là công ty cổ phần hoạt động theo Giấy chứng nhận đăng ký doanh nghiệp Công ty Cổ phần số 0800300443 ngày 04 tháng 10 năm 2005 do Sở Kế hoạch và Đầu tư tỉnh Hải Dương cấp.

Trong quá trình hoạt động Công ty đã 07 lần được Sở Kế hoạch và Đầu tư tỉnh Hải Dương cấp bổ sung Giấy chứng nhận đăng ký doanh nghiệp thay đổi, trong đó đăng ký kinh doanh thay đổi lần thứ 07 ngày 22 tháng 8 năm 2014.

### Trụ sở chính

- Địa chỉ : Số 12 phố Nguyễn An, phường Hải Tân, thành phố Hải Dương, tỉnh Hải Dương
- Điện thoại : 0320 3 838 025
- Fax : 0320 3 838 024

Hoạt động kinh doanh của Công ty theo Giấy chứng nhận đăng ký doanh nghiệp là:

- Kinh doanh bất động sản, quyền sử dụng đất thuộc chủ sở hữu, chủ sử dụng hoặc đi thuê. Chi tiết: Đầu tư xây dựng cơ sở hạ tầng và kinh doanh khu công nghiệp;
- Xây dựng nhà ở, căn hộ, văn phòng; xây dựng các công trình giao thông, công trình thủy lợi; khai thác và chế biến các loại khoáng sản; cho thuê đất, thuê kho bãi, văn phòng, nhà ở, bãi đỗ xe; dịch vụ vận tải, khai thuê hải quan và làm thủ tục hải quan; dịch vụ kho ngoại quan; kinh doanh xuất nhập khẩu và ủy thác xuất nhập khẩu; mua bán, bảo dưỡng xe có động cơ và mô tô, xe máy, phụ tùng cho xe có động cơ, xăng, dầu, mỡ; mua bán và đại lý (trừ xe có động cơ và mô tô, xe máy); mua bán các sản phẩm cao su nguyên liệu và cao su thiên nhiên; mua bán vật tư thiết bị, vật tư xây dựng; lắp đặt hệ thống điện chiếu sáng đô thị, công cộng; xây lắp điện công trình dân dụng và công nghiệp; kinh doanh hạ tầng khu công nghiệp và đô thị Chí Linh, các dịch vụ sau khi khu công nghiệp và đô thị đi vào hoạt động, cho thuê quảng cáo và các hình thức khác phù hợp với quy định của pháp luật.

(Ghi chú: đối với những ngành nghề kinh doanh có mục Chi tiết, doanh nghiệp chỉ được kinh doanh trong phạm vi ngành nghề chi tiết đã ghi).

### Hội đồng quản trị và Ban điều hành, quản lý

Các thành viên Hội đồng quản trị và Ban Tổng Giám đốc của Công ty trong kỳ và cho đến thời điểm lập báo cáo này bao gồm:

#### Hội đồng quản trị

Họ và tên	Chức vụ	Ngày miễn nhiệm/Ngày bỏ nhiệm
Ông Phạm Trung Thái	Chủ tịch	
Ông Lê Đình Bửu	Ủy viên	
Ông Nguyễn Văn Minh	Ủy viên	Miễn nhiệm ngày 23 tháng 6 năm 2016
Ông Lê Tiến Vượng	Ủy viên	
Ông Nguyễn Xuân Thành	Ủy viên	
Ông Đoàn Kim Chung	Ủy viên	
Ông Lê Văn Chảnh	Ủy viên	
Ông Minh Quốc Sang	Ủy viên	
Ông Mai Việt Xuân	Ủy viên	Bỏ nhiệm ngày 23 tháng 6 năm 2016

**Ban kiểm soát**

Họ và tên	Chức vụ	Ngày miễn nhiệm/Ngày bỏ nhiệm
Bà Nguyễn Thị Hương	Trưởng ban	Bỏ nhiệm ngày 23 tháng 6 năm 2016
Ông Hồ Mộng Vân	Trưởng ban	Miễn nhiệm ngày 23 tháng 6 năm 2016
Ông Lê Thanh Ngọc	Thành viên	Bỏ nhiệm ngày 23 tháng 6 năm 2016
Ông Nguyễn Đức Huỳnh	Thành viên	Bỏ nhiệm ngày 23 tháng 6 năm 2016

**Ban Tổng Giám đốc**

Họ và tên	Chức vụ
Ông Nguyễn Văn Thành	Tổng Giám đốc
Ông Bùi Gia Hưng	Phó Tổng Giám đốc
Ông Phạm Ngọc Thảo	Phó Tổng Giám đốc

**Đại diện pháp luật**

Người đại diện theo pháp luật của Công ty trong kỳ và cho đến thời điểm lập báo cáo này là Ông Phạm Trung Thái.

Ông Phạm Trung Thái đã ủy quyền cho Ông Nguyễn Văn Thành ký Báo cáo tài chính giữa niên độ 6 tháng đầu của năm tài chính kết thúc ngày 31 tháng 12 năm 2016.

**Kiểm toán viên**

Công ty TNHH Kiểm toán và Tư vấn A&C đã được chỉ định soát xét Báo cáo tài chính giữa niên độ 6 tháng đầu của năm tài chính kết thúc ngày 31 tháng 12 năm 2016 của Công ty.

**Trách nhiệm của Ban Tổng Giám đốc**

Ban Tổng Giám đốc chịu trách nhiệm lập Báo cáo tài chính giữa niên độ phản ánh trung thực và hợp lý tình hình tài chính, kết quả hoạt động kinh doanh và lưu chuyển tiền tệ của Công ty trong kỳ. Trong việc lập Báo cáo tài chính giữa niên độ này, Ban Tổng Giám đốc phải:

- Chọn lựa các chính sách kế toán thích hợp và áp dụng các chính sách này một cách nhất quán.
- Thực hiện các xét đoán và các ước tính một cách hợp lý và thận trọng.
- Nêu rõ các chuẩn mực kế toán áp dụng cho Công ty có được tuân thủ hay không và tất cả các sai lệch trọng yếu đã được trình bày và giải thích trong Báo cáo tài chính giữa niên độ.
- Lập Báo cáo tài chính giữa niên độ trên cơ sở hoạt động liên tục trừ trường hợp không thể cho rằng Công ty sẽ tiếp tục hoạt động liên tục.
- Thiết lập và thực hiện hệ thống kiểm soát nội bộ một cách hữu hiệu nhằm hạn chế rủi ro có sai sót trọng yếu do gian lận hoặc nhầm lẫn trong việc lập và trình bày Báo cáo tài chính giữa niên độ.

Ban Tổng Giám đốc đảm bảo các sổ kế toán thích hợp được lưu giữ đầy đủ để phản ánh tình hình tài chính của Công ty với mức độ chính xác hợp lý tại bất kỳ thời điểm nào và các sổ sách kế toán tuân thủ chế độ kế toán áp dụng. Ban Tổng Giám đốc cũng chịu trách nhiệm quản lý các tài sản của Công ty và do đó đã thực hiện các biện pháp thích hợp để ngăn chặn và phát hiện các hành vi gian lận và các vi phạm khác.


Ban Tổng Giám đốc cam kết đã tuân thủ các yêu cầu nêu trên trong việc lập Báo cáo tài chính giữa niên độ.


**CÔNG TY CỔ PHẦN PHÁT TRIỂN ĐÔ THỊ VÀ KHU CÔNG NGHIỆP CAO SU VIỆT NAM**  
**BÁO CÁO CỦA BAN TỔNG GIÁM ĐỐC (tiếp theo)**

---

**Phê duyệt Báo cáo tài chính**

Ban Tổng Giám đốc phê duyệt Báo cáo tài chính giữa niên độ đính kèm. Báo cáo tài chính giữa niên độ đã phản ánh trung thực và hợp lý tình hình tài chính của Công ty tại thời điểm ngày 30 tháng 6 năm 2016, cũng như kết quả hoạt động kinh doanh và tình hình lưu chuyển tiền tệ 6 tháng đầu của năm tài chính kết thúc ngày 31 tháng 12 năm 2016, phù hợp với các chuẩn mực kế toán, Chế độ kế toán doanh nghiệp Việt Nam và các quy định pháp lý có liên quan đến việc lập và trình bày Báo cáo tài chính giữa niên độ.

Thay mặt Ban Tổng Giám đốc, 



**Nguyễn Văn Thành**  
**Tổng Giám đốc**

Ngày 01 tháng 8 năm 2016

5-0  
HÀ  
G T  
M H  
V VÀ T  
& C  
HÀ N  
1 - T



**BAKER TILLY  
A&C**

CÔNG TY TNHH KIỂM TOÁN VÀ TƯ VẤN A&C

A&C AUDITING AND CONSULTING CO., LTD.

Số: 370/2016/BCTC-KTTV



Headquarters : 2 Trương Sơn St., W. 2, Tân Bình Dist., Ho Chi Minh City  
Tel: (84.8) 3 5472972 - Fax: (84.8) 3 5472970  
Branch in Ha Noi : 40 Giang Vo St., Dong Da Dist., Ha Noi City  
Branch in Nha Trang: 18 Tran Khanh Du St., Nha Trang City  
Branch in Can Tho : 162C/4 Tran Ngoc Que St., Can Tho City  
www.a-c.com.vn

## BÁO CÁO SOÁT XÉT THÔNG TIN TÀI CHÍNH GIỮA NIÊN ĐỘ

**Kính gửi: CÁC CỔ ĐÔNG, HỘI ĐỒNG QUẢN TRỊ VÀ BAN TỔNG GIÁM ĐỐC  
CÔNG TY CỔ PHẦN PHÁT TRIỂN ĐÔ THỊ VÀ KHU CÔNG NGHIỆP CAO SU VIỆT NAM**

Chúng tôi đã thực hiện công việc soát xét Báo cáo tài chính giữa niên độ kèm theo của Công ty Cổ phần Phát triển Đô thị và Khu công nghiệp Cao su Việt Nam (sau đây gọi tắt là "Công ty"), được lập ngày 02 tháng 8 năm 2016, từ trang 06 đến trang 30 bao gồm Bảng cân đối kế toán giữa niên độ tại ngày 30 tháng 6 năm 2016, Báo cáo kết quả hoạt động kinh doanh giữa niên độ, Báo cáo lưu chuyển tiền tệ giữa niên độ 6 tháng đầu của năm tài chính kết thúc ngày 31 tháng 12 năm 2016 và Bản thuyết minh Báo cáo tài chính giữa niên độ.

### Trách nhiệm của Ban Tổng Giám đốc

Ban Tổng Giám đốc Công ty chịu trách nhiệm về lập và trình bày trung thực và hợp lý Báo cáo tài chính giữa niên độ của Công ty theo các Chuẩn mực Kế toán Việt Nam, Chế độ Kế toán doanh nghiệp Việt Nam và các quy định pháp lý có liên quan đến việc lập và trình bày Báo cáo tài chính giữa niên độ và chịu trách nhiệm về kiểm soát nội bộ mà Ban Tổng Giám đốc xác định là cần thiết để đảm bảo cho việc lập và trình bày Báo cáo tài chính giữa niên độ không có sai sót trọng yếu do gian lận hoặc nhầm lẫn.

### Trách nhiệm của Kiểm toán viên

Trách nhiệm của chúng tôi là đưa ra kết luận về Báo cáo tài chính giữa niên độ dựa trên kết quả soát xét của chúng tôi. Chúng tôi đã thực hiện công việc soát xét theo Chuẩn mực Việt Nam về hợp đồng dịch vụ soát xét số 2410 - Soát xét thông tin tài chính giữa niên độ do kiểm toán viên độc lập của đơn vị thực hiện.


Công việc soát xét thông tin tài chính giữa niên độ bao gồm việc thực hiện các cuộc phỏng vấn, chủ yếu là phỏng vấn những người chịu trách nhiệm về các vấn đề tài chính kế toán, và thực hiện thủ tục phân tích và các thủ tục soát xét khác. Một cuộc soát xét về cơ bản có phạm vi hẹp hơn một cuộc kiểm toán được thực hiện theo các Chuẩn mực Kiểm toán Việt Nam và do vậy không cho phép chúng tôi đạt được sự đảm bảo rằng chúng tôi sẽ nhận biết được tất cả các vấn đề trọng yếu có thể được phát hiện trong một cuộc kiểm toán. Theo đó, chúng tôi không đưa ra ý kiến kiểm toán.

### Kết luận của Kiểm toán viên

Căn cứ trên kết quả soát xét của chúng tôi, chúng tôi không thấy có vấn đề gì khiến chúng tôi cho rằng Báo cáo tài chính giữa niên độ đính kèm không phản ánh trung thực và hợp lý, trên các khía cạnh trọng yếu, tình hình tài chính của Công ty tại ngày 30 tháng 6 năm 2016, cũng như kết quả hoạt động kinh doanh và tình hình lưu chuyển tiền tệ trong 6 tháng đầu của năm tài chính kết thúc ngày 31 tháng 12 năm 2016, phù hợp với các Chuẩn mực Kế toán Việt Nam, Chế độ Kế toán doanh nghiệp Việt Nam và các quy định pháp lý có liên quan đến việc lập và trình bày Báo cáo tài chính giữa niên độ.

Công ty TNHH Kiểm toán và Tư vấn A&C

Chi nhánh Hà Nội



Nguyễn Thị Tư – Phó Giám đốc

Số Giấy CNĐKHN kiểm toán: 0059-2013-008-1

Hà Nội, ngày 02 tháng 8 năm 2016

**CÔNG TY CỔ PHẦN PHÁT TRIỂN ĐÔ THỊ VÀ KHU CÔNG NGHIỆP CAO SU VIỆT NAM**

Địa chỉ: Số 12 phố Nguyễn An, phường Hải Tân, thành phố Hải Dương, tỉnh Hải Dương

**BÁO CÁO TÀI CHÍNH GIỮA NIÊN ĐỘ**

6 tháng đầu của năm tài chính kết thúc ngày 31 tháng 12 năm 2016

**BẢNG CÂN ĐỐI KẾ TOÁN GIỮA NIÊN ĐỘ**

(Dạng đầy đủ)

Tại ngày 30 tháng 6 năm 2016

Đơn vị tính: VND

TÀI SẢN	Mã số	Thuyết minh	Số cuối kỳ	
			Số cuối kỳ	Số đầu năm
<b>A - TÀI SẢN NGẮN HẠN</b>	<b>100</b>		<b>79.185.595.009</b>	<b>120.988.548.769</b>
<b>I. Tiền và các khoản tương đương tiền</b>	<b>110</b>	<b>V.1</b>	<b>26.160.163.110</b>	<b>50.128.208.490</b>
1. Tiền	111		1.160.163.110	4.128.208.490
2. Các khoản tương đương tiền	112		25.000.000.000	46.000.000.000
<b>II. Đầu tư tài chính ngắn hạn</b>	<b>120</b>		<b>46.000.000.000</b>	<b>63.000.000.000</b>
1. Chứng khoán kinh doanh	121		-	-
2. Dự phòng giảm giá chứng khoán kinh doanh	122		-	-
3. Đầu tư nắm giữ đến ngày đáo hạn	123	V.2a	46.000.000.000	63.000.000.000
<b>III. Các khoản phải thu ngắn hạn</b>	<b>130</b>		<b>6.557.540.093</b>	<b>7.406.225.973</b>
1. Phải thu ngắn hạn của khách hàng	131		-	-
2. Trả trước cho người bán ngắn hạn	132	V.3	389.969.000	-
3. Phải thu nội bộ ngắn hạn	133		-	-
4. Phải thu theo tiến độ kế hoạch hợp đồng xây dựng	134		-	-
5. Phải thu về cho vay ngắn hạn	135		-	-
6. Phải thu ngắn hạn khác	136	V.4a	6.167.571.093	7.406.225.973
7. Dự phòng phải thu ngắn hạn khó đòi	137		-	-
8. Tài sản thiếu chờ xử lý	139		-	-
<b>IV. Hàng tồn kho</b>	<b>140</b>		<b>-</b>	<b>-</b>
1. Hàng tồn kho	141		-	-
2. Dự phòng giảm giá hàng tồn kho	149		-	-
<b>V. Tài sản ngắn hạn khác</b>	<b>150</b>		<b>467.891.806</b>	<b>454.114.306</b>
1. Chi phí trả trước ngắn hạn	151	V.5a	24.722.000	10.944.500
2. Thuế giá trị gia tăng được khấu trừ	152		-	-
3. Thuế và các khoản khác phải thu Nhà nước	153	V.11	443.169.806	443.169.806
4. Giao dịch mua bán lại trái phiếu Chính phủ	154		-	-
5. Tài sản ngắn hạn khác	155		-	-



**CÔNG TY CỔ PHẦN PHÁT TRIỂN ĐÔ THỊ VÀ KHU CÔNG NGHIỆP CAO SU VIỆT NAM**

Địa chỉ: Số 12 phố Nguyễn An, phường Hải Tân, thành phố Hải Dương, tỉnh Hải Dương

**BÁO CÁO TÀI CHÍNH GIỮA NIÊN ĐỘ**

6 tháng đầu của năm tài chính kết thúc ngày 31 tháng 12 năm 2016

**Bảng cân đối kế toán giữa niên độ (tiếp theo)**

TÀI SẢN	Mã số	Thuyết minh	Số cuối kỳ	Số đầu năm
<b>B- TÀI SẢN DÀI HẠN</b>	<b>200</b>		<b>313.925.887.660</b>	<b>263.115.979.861</b>
<b>I. Các khoản phải thu dài hạn</b>	<b>210</b>		<b>77.372.949.977</b>	<b>74.813.034.377</b>
1. Phải thu dài hạn của khách hàng	211		-	-
2. Trả trước cho người bán dài hạn	212		-	-
3. Vốn kinh doanh ở đơn vị trực thuộc	213		-	-
4. Phải thu nội bộ dài hạn	214		-	-
5. Phải thu về cho vay dài hạn	215		-	-
6. Phải thu dài hạn khác	216	V.4b	77.372.949.977	74.813.034.377
7. Dự phòng phải thu dài hạn khó đòi	219		-	-
<b>II. Tài sản cố định</b>	<b>220</b>		<b>9.291.885</b>	<b>25.910.067</b>
1. Tài sản cố định hữu hình	221	V.6	9.291.885	25.910.067
<i>Nguyên giá</i>	222		3.585.103.515	3.585.103.515
<i>Giá trị hao mòn lũy kế</i>	223		(3.575.811.630)	(3.559.193.448)
2. Tài sản cố định thuê tài chính	224		-	-
<i>Nguyên giá</i>	225		-	-
<i>Giá trị hao mòn lũy kế</i>	226		-	-
3. Tài sản cố định vô hình	227	V.7	-	-
<i>Nguyên giá</i>	228		30.000.000	30.000.000
<i>Giá trị hao mòn lũy kế</i>	229		(30.000.000)	(30.000.000)
<b>III. Bất động sản đầu tư</b>	<b>230</b>		<b>-</b>	<b>-</b>
<i>Nguyên giá</i>	231		-	-
<i>Giá trị hao mòn lũy kế</i>	232		-	-
<b>IV. Tài sản dở dang dài hạn</b>	<b>240</b>		<b>154.549.768.182</b>	<b>155.063.265.391</b>
1. Chi phí sản xuất, kinh doanh dở dang dài hạn	241		-	-
2. Chi phí xây dựng cơ bản dở dang	242	V.8	154.549.768.182	155.063.265.391
<b>V. Đầu tư tài chính dài hạn</b>	<b>250</b>		<b>79.921.188.324</b>	<b>29.366.076.534</b>
1. Đầu tư vào công ty con	251		-	-
2. Đầu tư vào công ty liên doanh, liên kết	252		-	-
3. Đầu tư góp vốn vào đơn vị khác	253	V.2b	29.968.657.676	29.968.657.676
4. Dự phòng đầu tư tài chính dài hạn	254	V.2b	(1.047.469.352)	(602.581.142)
5. Đầu tư nắm giữ đến ngày đáo hạn	255	V.2a	51.000.000.000	-
<b>VI. Tài sản dài hạn khác</b>	<b>260</b>		<b>2.072.689.292</b>	<b>3.847.693.492</b>
1. Chi phí trả trước dài hạn	261	V.5b	1.811.847.017	3.644.896.492
2. Tài sản thuế thu nhập hoãn lại	262		260.842.275	202.797.000
3. Thiết bị, vật tư, phụ tùng thay thế dài hạn	263		-	-
4. Tài sản dài hạn khác	268		-	-
<b>TỔNG CỘNG TÀI SẢN</b>	<b>270</b>		<b>393.111.482.669</b>	<b>384.104.528.630</b>

**CÔNG TY CỔ PHẦN PHÁT TRIỂN ĐÔ THỊ VÀ KHU CÔNG NGHIỆP CAO SU VIỆT NAM**

Địa chỉ: Số 12 phố Nguyễn An, phường Hải Tân, thành phố Hải Dương, tỉnh Hải Dương

**BÁO CÁO TÀI CHÍNH GIỮA NIÊN ĐỘ**

6 tháng đầu của năm tài chính kết thúc ngày 31 tháng 12 năm 2016

**Bảng cân đối kế toán giữa niên độ (tiếp theo)**

NGUỒN VỐN	Mã số	Thuyết minh	Số cuối kỳ	Số đầu năm
<b>C - NỢ PHẢI TRẢ</b>	<b>300</b>		<b>138.783.521.862</b>	<b>125.226.003.930</b>
<b>I. Nợ ngắn hạn</b>	<b>310</b>		<b>22.445.265.423</b>	<b>17.555.837.854</b>
1. Phải trả người bán ngắn hạn	311	V.9	439.574.748	469.530.195
2. Người mua trả tiền trước ngắn hạn	312	V.10	16.949.227.500	11.144.700.000
3. Thuế và các khoản phải nộp Nhà nước	313	V.11	511.644.896	1.428.376.320
4. Phải trả người lao động	314		52.983.000	-
5. Chi phí phải trả ngắn hạn	315	V.12	30.000.000	30.000.000
6. Phải trả nội bộ ngắn hạn	316		-	-
7. Phải trả theo tiến độ kế hoạch hợp đồng xây dựng	317		-	-
8. Doanh thu chưa thực hiện ngắn hạn	318	V.13	3.257.412.216	3.257.412.216
9. Phải trả ngắn hạn khác	319	V.14a	1.201.614.709	1.223.010.769
10. Vay và nợ thuê tài chính ngắn hạn	320		-	-
11. Dự phòng phải trả ngắn hạn	321		-	-
12. Quỹ khen thưởng, phúc lợi	322		2.808.354	2.808.354
13. Quỹ bình ổn giá	323		-	-
14. Giao dịch mua bán lại trái phiếu Chính phủ	324		-	-
<b>II. Nợ dài hạn</b>	<b>330</b>		<b>116.338.256.439</b>	<b>107.670.166.076</b>
1. Phải trả người bán dài hạn	331		-	-
2. Người mua trả tiền trước dài hạn	332		-	-
3. Chi phí phải trả dài hạn	333	V.12	11.542.076.154	8.977.170.342
4. Phải trả nội bộ về vốn kinh doanh	334		-	-
5. Phải trả nội bộ dài hạn	335		-	-
6. Doanh thu chưa thực hiện dài hạn	336	V.13	104.629.061.649	98.525.877.098
7. Phải trả dài hạn khác	337	V.14b	167.118.636	167.118.636
8. Vay và nợ thuê tài chính dài hạn	338		-	-
9. Trái phiếu chuyển đổi	339		-	-
10. Cổ phiếu ưu đãi	340		-	-
11. Thuế thu nhập hoãn lại phải trả	341		-	-
12. Dự phòng phải trả dài hạn	342		-	-
13. Quỹ phát triển khoa học và công nghệ	343		-	-

15  
NH  
NG  
(E)  
SN'  
, 8  
1 H  
DA

# CÔNG TY CỔ PHẦN PHÁT TRIỂN ĐÔ THỊ VÀ KHU CÔNG NGHIỆP CAO SU VIỆT NAM

Địa chỉ: Số 12 phố Nguyễn An, phường Hải Tân, thành phố Hải Dương, tỉnh Hải Dương

## BÁO CÁO TÀI CHÍNH GIỮA NIÊN ĐỘ

6 tháng đầu của năm tài chính kết thúc ngày 31 tháng 12 năm 2016

Bảng cân đối kế toán giữa niên độ (tiếp theo)

NGUỒN VỐN	Mã số	Thuyết minh	Số cuối kỳ	Số đầu năm
<b>D- NGUỒN VỐN CHỦ SỞ HỮU</b>	<b>400</b>		<b>254.327.960.807</b>	<b>258.878.524.700</b>
<b>I. Vốn chủ sở hữu</b>	<b>410</b>	<b>V.15</b>	<b>254.327.960.807</b>	<b>258.878.524.700</b>
1. Vốn góp của chủ sở hữu	411		258.948.680.000	258.948.680.000
- Cổ phiếu phổ thông có quyền biểu quyết	411a		258.948.680.000	258.948.680.000
- Cổ phiếu ưu đãi	411b		-	-
2. Thặng dư vốn cổ phần	412		2.180.000.000	2.180.000.000
3. Quyền chọn chuyển đổi trái phiếu	413		-	-
4. Vốn khác của chủ sở hữu	414		-	-
5. Cổ phiếu quỹ	415		-	-
6. Chênh lệch đánh giá lại tài sản	416		-	-
7. Chênh lệch tỷ giá hối đoái	417		-	-
8. Quỹ đầu tư phát triển	418		1.580.690.594	1.580.690.594
9. Quỹ hỗ trợ sắp xếp doanh nghiệp	419		-	-
10. Quỹ khác thuộc vốn chủ sở hữu	420		-	-
11. Lợi nhuận sau thuế chưa phân phối	421		(8.381.409.787)	(3.830.845.894)
- LNST chưa phân phối lũy kể đến cuối kỳ trước	421a		(3.830.845.894)	(3.830.845.894)
- LNST chưa phân phối kỳ này	421b		(4.550.563.893)	-
12. Nguồn vốn đầu tư xây dựng cơ bản	422		-	-
<b>II. Nguồn kinh phí và quỹ khác</b>	<b>430</b>		<b>-</b>	<b>-</b>
1. Nguồn kinh phí	431		-	-
2. Nguồn kinh phí đã hình thành tài sản cố định	432		-	-
<b>TỔNG CỘNG NGUỒN VỐN</b>	<b>440</b>		<b>393.111.482.669</b>	<b>384.104.528.630</b>

Người lập biểu

Nguyễn Thị Hồng Vân

Kế toán trưởng

Phạm Ngọc Thảo

Lập, ngày 01 tháng 8 năm 2016

Tổng Giám đốc



Nguyễn Văn Thành

# CÔNG TY CỔ PHẦN PHÁT TRIỂN ĐÔ THỊ VÀ KHU CÔNG NGHIỆP CAO SU VIỆT NAM

Địa chỉ: Số 12 phố Nguyễn An, phường Hải Tân, thành phố Hải Dương, tỉnh Hải Dương

BÁO CÁO TÀI CHÍNH GIỮA NIÊN ĐỘ

6 tháng đầu của năm tài chính kết thúc ngày 31 tháng 12 năm 2016

## BÁO CÁO KẾT QUẢ HOẠT ĐỘNG KINH DOANH GIỮA NIÊN ĐỘ

(Dạng đầy đủ)

6 tháng đầu của năm tài chính kết thúc ngày 31 tháng 12 năm 2016

Đơn vị tính: VND

CHỈ TIÊU	Mã số	Thuyết minh	Lũy kế từ đầu năm đến cuối kỳ này	
			Năm nay	Năm trước
1. Doanh thu bán hàng và cung cấp dịch vụ	01	VI.1	3.068.130.503	2.183.096.525
2. Các khoản giảm trừ doanh thu	02		-	-
3. Doanh thu thuần về bán hàng và cung cấp dịch vụ	10		3.068.130.503	2.183.096.525
4. Giá vốn hàng bán	11	VI.2	7.082.127.535	5.586.893.152
5. Lợi nhuận gộp về bán hàng và cung cấp dịch vụ	20		(4.013.997.032)	(3.403.796.627)
6. Doanh thu hoạt động tài chính	21	VI.3	1.783.630.716	2.575.120.684
7. Chi phí tài chính	22	VI.4	444.888.210	16.432.106
Trong đó: chi phí lãi vay	23		-	-
8. Chi phí bán hàng	25		-	-
9. Chi phí quản lý doanh nghiệp	26	VI.5	1.880.763.911	1.791.491.461
10. Lợi nhuận thuần từ hoạt động kinh doanh	30		(4.556.018.437)	(2.636.599.510)
11. Thu nhập khác	31	VI.6	5.454.544	-
12. Chi phí khác	32		-	-
13. Lợi nhuận khác	40		5.454.544	-
14. Tổng lợi nhuận kế toán trước thuế	50		(4.550.563.893)	(2.636.599.510)
15. Chi phí thuế thu nhập doanh nghiệp hiện hành	51		-	-
16. Chi phí thuế thu nhập doanh nghiệp hoãn lại	52		-	-
17. Lợi nhuận sau thuế thu nhập doanh nghiệp	60		(4.550.563.893)	(2.636.599.510)
18. Lãi cơ bản trên cổ phiếu	70	VI.7	(176)	(102)
19. Lãi suy giảm trên cổ phiếu	71	VI.7	(176)	(102)

Người lập biểu

Nguyễn Thị Hồng Vân

Kế toán trưởng

Phạm Ngọc Thảo

Lập ngày 01 tháng 8 năm 2016

Tổng Giám đốc



Nguyễn Văn Thành

**CÔNG TY CỔ PHẦN PHÁT TRIỂN ĐÔ THỊ VÀ KHU CÔNG NGHIỆP CAO SU VIỆT NAM**

Địa chỉ: Số 12 phố Nguyễn An, phường Hải Tân, thành phố Hải Dương, tỉnh Hải Dương

**BÁO CÁO TÀI CHÍNH GIỮA NIÊN ĐỘ**

6 tháng đầu của năm tài chính kết thúc ngày 31 tháng 12 năm 2016

**BÁO CÁO LƯU CHUYỂN TIỀN TỆ GIỮA NIÊN ĐỘ**

(Dạng đầy đủ)

(Theo phương pháp trực tiếp)

6 tháng đầu của năm tài chính kết thúc ngày 31 tháng 12 năm 2016

Đơn vị tính: VND

CHỈ TIÊU	Mã số	Thuyết minh	Lũy kế từ đầu năm	
			Năm nay	đến cuối kỳ này Năm trước
<b>I. Lưu chuyển tiền từ hoạt động kinh doanh</b>				
1. Tiền thu bán hàng, cung cấp dịch vụ và doanh thu khác	01		15.816.654.050	19.959.661.298
2. Tiền chi trả cho người cung cấp hàng hóa và dịch vụ	02		(1.410.314.275)	(1.254.333.880)
3. Tiền chi trả cho người lao động	03		(904.147.000)	(959.673.000)
4. Tiền lãi vay đã trả	04		-	-
5. Thuế thu nhập doanh nghiệp đã nộp	05		(58.045.275)	(391.515.106)
6. Tiền thu khác từ hoạt động kinh doanh	06		1.758.249.624	4.756.621.580
7. Tiền chi khác cho hoạt động kinh doanh	07		(6.171.774.058)	(2.438.144.980)
<b>Lưu chuyển tiền thuần từ hoạt động kinh doanh</b>	<b>20</b>		<b>9.030.623.066</b>	<b>19.672.615.912</b>
<b>II. Lưu chuyển tiền từ hoạt động đầu tư</b>				
1. Tiền chi để mua sắm, xây dựng tài sản cố định và các tài sản dài hạn khác	21		(61.449.000)	(756.599.706)
2. Tiền thu từ thanh lý, nhượng bán tài sản cố định và các tài sản dài hạn khác	22		-	-
3. Tiền chi cho vay, mua các công cụ nợ của đơn vị khác	23		(102.000.000.000)	-
4. Tiền thu hồi cho vay, bán lại các công cụ nợ của đơn vị khác	24		68.000.000.000	-
5. Tiền chi đầu tư, góp vốn vào đơn vị khác	25		-	-
6. Tiền thu hồi đầu tư, góp vốn vào đơn vị khác	26		-	15.793.000
7. Tiền thu lãi cho vay, cổ tức và lợi nhuận được chia	27		1.062.780.554	2.611.594.443
<b>Lưu chuyển tiền thuần từ hoạt động đầu tư</b>	<b>30</b>		<b>(32.998.668.446)</b>	<b>1.870.787.737</b>

**CÔNG TY CỔ PHẦN PHÁT TRIỂN ĐÔ THỊ VÀ KHU CÔNG NGHIỆP CAO SU VIỆT NAM**

Địa chỉ: Số 12 phố Nguyễn An, phường Hải Tân, thành phố Hải Dương, tỉnh Hải Dương

**BÁO CÁO TÀI CHÍNH GIỮA NIÊN ĐỘ**

6 tháng đầu của năm tài chính kết thúc ngày 31 tháng 12 năm 2016

**Báo cáo lưu chuyển tiền tệ giữa niên độ (tiếp theo)**

CHỈ TIÊU	Mã số	Thuyết minh	Lũy kế từ đầu năm đến cuối kỳ này	
			Năm nay	Năm trước
<b>III. Lưu chuyển tiền từ hoạt động tài chính</b>				
1. Tiền thu từ phát hành cổ phiếu, nhận góp vốn của chủ sở hữu	31		-	-
2. Tiền trả lại vốn góp cho các chủ sở hữu, mua lại cổ phiếu của doanh nghiệp đã phát hành	32		-	-
3. Tiền thu từ đi vay	33		-	-
4. Tiền trả nợ gốc vay	34		-	-
5. Tiền trả nợ gốc thuê tài chính	35		-	-
6. Cổ tức, lợi nhuận đã trả cho chủ sở hữu	36		-	-
<i>Lưu chuyển tiền thuần từ hoạt động tài chính</i>	40		-	-
<b>Lưu chuyển tiền thuần trong kỳ</b>	50		<b>(23.968.045.380)</b>	<b>21.543.403.649</b>
<b>Tiền và tương đương tiền đầu năm</b>	60	V.1	<b>50.128.208.490</b>	<b>96.719.963.222</b>
Ảnh hưởng của thay đổi tỷ giá hối đoái quy đổi ngoại tệ	61		-	-
<b>Tiền và tương đương tiền cuối kỳ</b>	70	V.1	<b>26.160.163.110</b>	<b>118.263.366.871</b>

Người lập biểu



Nguyễn Thị Hồng Vân

Kế toán trưởng



Phạm Ngọc Thảo

Lập ngày 01 tháng 8 năm 2016

Tổng Giám đốc



Nguyễn Văn Thành

# CÔNG TY CỔ PHẦN PHÁT TRIỂN ĐÔ THỊ VÀ KHU CÔNG NGHIỆP CAO SU VIỆT NAM

Địa chỉ: Số 12 phố Nguyễn An, phường Hải Tân, thành phố Hải Dương, tỉnh Hải Dương

## BÁO CÁO TÀI CHÍNH GIỮA NIÊN ĐỘ

6 tháng đầu của năm tài chính kết thúc ngày 31 tháng 12 năm 2016

---

## BẢN THUYẾT MINH BÁO CÁO TÀI CHÍNH GIỮA NIÊN ĐỘ

6 tháng đầu của năm tài chính kết thúc ngày 31 tháng 12 năm 2016

### I. ĐẶC ĐIỂM HOẠT ĐỘNG

#### 1. Hình thức sở hữu vốn

Công ty Cổ phần Phát triển Đô thị và Khu công nghiệp Cao su Việt Nam (sau đây gọi tắt là “Công ty”) là công ty cổ phần.

#### 2. Lĩnh vực kinh doanh

Lĩnh vực kinh doanh của Công ty là đầu tư hạ tầng khu công nghiệp.

#### 3. Ngành nghề kinh doanh

Ngành nghề kinh doanh của Công ty là cho thuê hạ tầng khu công nghiệp.

#### 4. Chu kỳ sản xuất, kinh doanh thông thường

Chu kỳ sản xuất kinh doanh thông thường của Công ty không quá 12 tháng.

#### 5. Tuyên bố về khả năng so sánh thông tin trên Báo cáo tài chính

Các số liệu tương ứng của kỳ trước so sánh được với số liệu của kỳ này.

#### 6. Nhân viên

Tại ngày kết thúc kỳ kế toán Công ty có 24 nhân viên đang làm việc (số đầu năm là 26 nhân viên).

### II. NĂM TÀI CHÍNH, ĐƠN VỊ TIỀN TỆ SỬ DỤNG TRONG KẾ TOÁN

#### 1. Năm tài chính

Năm tài chính của Công ty bắt đầu từ ngày 01 tháng 01 và kết thúc vào ngày 31 tháng 12 hàng năm.

#### 2. Đơn vị tiền tệ sử dụng trong kế toán

Đơn vị tiền tệ sử dụng trong kế toán là Đồng Việt Nam (VND) do phần lớn các nghiệp vụ được thực hiện bằng đơn vị tiền tệ VND.

### III. CHUẨN MỰC VÀ CHẾ ĐỘ KẾ TOÁN ÁP DỤNG

#### 1. Chế độ kế toán áp dụng

Công ty áp dụng các Chuẩn mực Kế toán Việt Nam, Chế độ Kế toán doanh nghiệp Việt Nam được ban hành theo Thông tư số 200/2014/TT-BTC ngày 22 tháng 12 năm 2014 và các thông tư hướng dẫn thực hiện chuẩn mực kế toán của Bộ Tài chính trong việc lập và trình bày Báo cáo tài chính giữa niên độ.

#### 2. Tuyên bố về việc tuân thủ chuẩn mực kế toán và chế độ kế toán

Ban Tổng Giám đốc đảm bảo đã tuân thủ yêu cầu của các chuẩn mực kế toán, Chế độ kế toán doanh nghiệp Việt Nam được ban hành theo Thông tư số 200/2014/TT-BTC ngày 22 tháng 12 năm 2014 cũng như các thông tư hướng dẫn thực hiện chuẩn mực kế toán của Bộ Tài chính trong việc lập Báo cáo tài chính giữa niên độ.

# CÔNG TY CỔ PHẦN PHÁT TRIỂN ĐÔ THỊ VÀ KHU CÔNG NGHIỆP CAO SU VIỆT NAM

Địa chỉ: Số 12 phố Nguyễn An, phường Hải Tân, thành phố Hải Dương, tỉnh Hải Dương

**BÁO CÁO TÀI CHÍNH GIỮA NIÊN ĐỘ**

6 tháng đầu của năm tài chính kết thúc ngày 31 tháng 12 năm 2016

Bản thuyết minh Báo cáo tài chính giữa niên độ (tiếp theo)

---

## IV. CÁC CHÍNH SÁCH KẾ TOÁN ÁP DỤNG

### 1. Cơ sở lập Báo cáo tài chính

Báo cáo tài chính được lập trên cơ sở kế toán dồn tích (trừ các thông tin liên quan đến các luồng tiền).

### 2. Tiền và các khoản tương đương tiền

Tiền bao gồm tiền mặt, tiền gửi ngân hàng không kỳ hạn. Các khoản tương đương tiền là các khoản đầu tư ngắn hạn có thời hạn thu hồi không quá 3 tháng kể từ ngày đầu tư, có khả năng chuyển đổi dễ dàng thành một lượng tiền xác định và không có rủi ro trong việc chuyển đổi thành tiền tại thời điểm báo cáo.

### 3. Các khoản đầu tư tài chính

#### *Các khoản đầu tư nắm giữ đến ngày đáo hạn*

Khoản đầu tư được phân loại là nắm giữ đến ngày đáo hạn khi Công ty có ý định và khả năng giữ đến ngày đáo hạn. Các khoản đầu tư nắm giữ đến ngày đáo hạn là các khoản tiền gửi ngân hàng có kỳ hạn.

Các khoản đầu tư nắm giữ đến ngày đáo hạn được ghi nhận ban đầu theo giá gốc bao gồm giá mua và các chi phí liên quan đến giao dịch mua các khoản đầu tư. Sau ghi nhận ban đầu, các khoản đầu tư này được ghi nhận theo giá trị có thể thu hồi. Thu nhập lãi từ các khoản đầu tư nắm giữ đến ngày đáo hạn sau ngày mua được ghi nhận trên Báo cáo kết quả hoạt động kinh doanh trên cơ sở dự thu. Lãi được hưởng trước khi Công ty nắm giữ được ghi giảm trừ vào giá gốc tại thời điểm mua.

Khi có các bằng chứng chắc chắn cho thấy một phần hoặc toàn bộ khoản đầu tư có thể không thu hồi được và số tổn thất được xác định một cách đáng tin cậy thì tổn thất được ghi nhận vào chi phí tài chính trong kỳ và giảm trừ trực tiếp giá trị đầu tư.

dff

#### *Các khoản đầu tư vào công cụ vốn của đơn vị khác*

Đầu tư vào công cụ vốn của đơn vị khác bao gồm các khoản đầu tư công cụ vốn nhưng Công ty không có quyền kiểm soát, đồng kiểm soát hoặc có ảnh hưởng đáng kể đối với bên được đầu tư.

Các khoản đầu tư vào công cụ vốn của đơn vị khác được ghi nhận ban đầu theo giá gốc, bao gồm giá mua hoặc khoản góp vốn cộng các chi phí trực tiếp liên quan đến hoạt động đầu tư. Cổ tức và lợi nhuận của các kỳ trước khi khoản đầu tư được mua được hạch toán giảm giá trị của chính khoản đầu tư đó. Cổ tức và lợi nhuận của các kỳ sau khi khoản đầu tư được mua được ghi nhận doanh thu. Cổ tức được nhận bằng cổ phiếu chỉ được theo dõi số lượng cổ phiếu tăng thêm, không ghi nhận giá trị cổ phiếu nhận được.

Dự phòng tổn thất cho các khoản đầu tư vào công cụ vốn của đơn vị khác được trích lập như sau:

- Đối với khoản đầu tư vào cổ phiếu niêm yết hoặc giá trị hợp lý khoản đầu tư được xác định tin cậy, việc lập dự phòng dựa trên giá trị thị trường của cổ phiếu.
- Đối với khoản đầu tư không xác định được giá trị hợp lý tại thời điểm báo cáo, việc lập dự phòng được thực hiện căn cứ vào khoản lỗ của bên được đầu tư với mức trích lập bằng chênh lệch giữa vốn góp thực tế của các bên tại đơn vị khác và vốn chủ sở hữu thực có nhân với tỷ lệ góp vốn của Công ty so với tổng số vốn góp thực tế của các bên tại đơn vị khác.

Tăng, giảm số dự phòng tổn thất đầu tư vào công cụ vốn của đơn vị khác cần phải trích lập tại ngày kết thúc kỳ kế toán được ghi nhận vào chi phí tài chính.



# CÔNG TY CỔ PHẦN PHÁT TRIỂN ĐÔ THỊ VÀ KHU CÔNG NGHIỆP CAO SU VIỆT NAM

Địa chỉ: Số 12 phố Nguyễn An, phường Hải Tân, thành phố Hải Dương, tỉnh Hải Dương

## BÁO CÁO TÀI CHÍNH GIỮA NIÊN ĐỘ

6 tháng đầu của năm tài chính kết thúc ngày 31 tháng 12 năm 2016

Bản thuyết minh Báo cáo tài chính giữa niên độ (tiếp theo)

---

#### 4. Các khoản phải thu

Các khoản nợ phải thu được trình bày theo giá trị ghi sổ trừ đi các khoản dự phòng phải thu khó đòi.

Việc phân loại các khoản phải thu là phải thu khách hàng và phải thu khác được thực hiện theo nguyên tắc sau:

- Phải thu của khách hàng phản ánh các khoản phải thu mang tính chất thương mại phát sinh từ giao dịch có tính chất mua – bán giữa Công ty và người mua là đơn vị độc lập với Công ty.
- Phải thu khác phản ánh các khoản phải thu không có tính thương mại, không liên quan đến giao dịch mua – bán.

Dự phòng phải thu khó đòi được lập cho từng khoản nợ phải thu khó đòi căn cứ vào tuổi nợ quá hạn của các khoản nợ hoặc dự kiến mức tổn thất có thể xảy ra, cụ thể như sau:

- Đối với nợ phải thu quá hạn thanh toán:
  - 30% giá trị đối với khoản nợ phải thu quá hạn từ trên 6 tháng đến dưới 1 năm.
  - 50% giá trị đối với khoản nợ phải thu quá hạn từ 1 năm đến dưới 2 năm.
  - 70% giá trị đối với khoản nợ phải thu quá hạn từ 2 năm đến dưới 3 năm.
  - 100% giá trị đối với khoản nợ phải thu quá hạn từ 3 năm trở lên.
- Đối với nợ phải thu chưa quá hạn thanh toán nhưng khó có khả năng thu hồi: căn cứ vào dự kiến mức tổn thất để lập dự phòng.

Tăng, giảm số dư dự phòng nợ phải thu khó đòi cần phải trích lập tại ngày kết thúc kỳ kế toán được ghi nhận vào chi phí quản lý doanh nghiệp.

#### 5. Chi phí trả trước

Chi phí trả trước bao gồm các chi phí thực tế đã phát sinh nhưng có liên quan đến kết quả hoạt động sản xuất kinh doanh của nhiều kỳ kế toán. Chi phí trả trước của Công ty bao gồm các chi phí sau:

##### *Công cụ, dụng cụ*

Các công cụ, dụng cụ đã đưa vào sử dụng được phân bổ vào chi phí theo phương pháp đường thẳng với thời gian phân bổ không quá 2 năm.

##### *Chi phí sửa chữa tài sản cố định*

Chi phí sửa chữa tài sản cố định phát sinh một lần có giá trị lớn được phân bổ vào chi phí theo phương pháp đường thẳng với thời gian phân bổ không quá 2 năm.

##### *Chi phí trước hoạt động*

Là tiền thuê đất của Dự án Khu công nghiệp Cộng Hòa, huyện Chí Linh, tỉnh Hải Dương phát sinh từ năm 2008 đến ngày 31 tháng 12 năm 2013, được phân bổ vào chi phí sản xuất kinh doanh theo phương pháp đường thẳng trong thời gian 3 năm kể từ ngày 01 tháng 01 năm 2014.

#### 6. Tài sản cố định hữu hình

Tài sản cố định hữu hình được thể hiện theo nguyên giá trừ hao mòn lũy kế. Nguyên giá tài sản cố định hữu hình bao gồm toàn bộ các chi phí mà Công ty phải bỏ ra để có được tài sản cố định tính đến thời điểm đưa tài sản đó vào trạng thái sẵn sàng sử dụng. Các chi phí phát sinh sau ghi nhận ban đầu chỉ được ghi tăng nguyên giá tài sản cố định nếu các chi phí này chắc chắn làm tăng lợi ích kinh tế trong tương lai do sử dụng tài sản đó. Các chi phí phát sinh không thỏa mãn điều kiện trên được ghi nhận là chi phí sản xuất, kinh doanh trong kỳ.

Khi tài sản cố định hữu hình được bán hay thanh lý, nguyên giá và giá trị hao mòn lũy kế được xóa sổ và lãi, lỗ phát sinh do thanh lý được ghi nhận vào thu nhập hay chi phí trong kỳ.

# CÔNG TY CỔ PHẦN PHÁT TRIỂN ĐÔ THỊ VÀ KHU CÔNG NGHIỆP CAO SU VIỆT NAM

Địa chỉ: Số 12 phố Nguyễn An, phường Hải Tân, thành phố Hải Dương, tỉnh Hải Dương

## BÁO CÁO TÀI CHÍNH GIỮA NIÊN ĐỘ

6 tháng đầu của năm tài chính kết thúc ngày 31 tháng 12 năm 2016

Bản thuyết minh Báo cáo tài chính giữa niên độ (tiếp theo)

Tài sản cố định hữu hình được khấu hao theo phương pháp đường thẳng dựa trên thời gian hữu dụng ước tính. Số năm khấu hao của các loại tài sản cố định hữu hình như sau:

<u>Loại tài sản cố định</u>	<u>Số năm</u>
Máy móc và thiết bị	5
Phương tiện vận tải, truyền dẫn	6
Thiết bị, dụng cụ quản lý	3

### 7. Tài sản cố định vô hình

Tài sản cố định vô hình được thể hiện theo nguyên giá trừ hao mòn lũy kế.

Nguyên giá tài sản cố định vô hình bao gồm toàn bộ các chi phí mà Công ty phải bỏ ra để có được tài sản cố định tính đến thời điểm đưa tài sản đó vào trạng thái sẵn sàng sử dụng. Chi phí liên quan đến tài sản cố định vô hình phát sinh sau khi ghi nhận ban đầu được ghi nhận là chi phí sản xuất, kinh doanh trong kỳ trừ khi các chi phí này gắn liền với một tài sản cố định vô hình cụ thể và làm tăng lợi ích kinh tế từ các tài sản này.

Khi tài sản cố định vô hình được bán hay thanh lý, nguyên giá và giá trị hao mòn lũy kế được xóa sổ và lãi, lỗ phát sinh do thanh lý được ghi nhận vào thu nhập hay chi phí trong kỳ.

Tài sản cố định vô hình của Công ty là chương trình phần mềm máy tính:

Chi phí liên quan đến các chương trình phần mềm máy tính không phải là một bộ phận gắn kết với phần cứng có liên quan được vốn hoá. Nguyên giá của phần mềm máy tính là toàn bộ các chi phí mà Công ty đã chi ra tính đến thời điểm đưa phần mềm vào sử dụng. Phần mềm máy tính được khấu hao theo phương pháp đường thẳng trong 3 năm.

### 8. Chi phí xây dựng cơ bản dở dang

Chi phí xây dựng cơ bản dở dang phản ánh các chi phí liên quan trực tiếp (bao gồm cả chi phí lãi vay có liên quan phù hợp với chính sách kế toán của Công ty) đến các tài sản đang trong quá trình xây dựng, máy móc thiết bị đang lắp đặt để phục vụ cho mục đích sản xuất, cho thuê và quản lý cũng như chi phí liên quan đến việc sửa chữa tài sản cố định đang thực hiện. Các tài sản này được ghi nhận theo giá gốc và không được tính khấu hao.

### 9. Các khoản nợ phải trả và chi phí phải trả

Các khoản nợ phải trả và chi phí phải trả được ghi nhận cho số tiền phải trả trong tương lai liên quan đến hàng hóa và dịch vụ đã nhận được. Chi phí phải trả được ghi nhận dựa trên các ước tính hợp lý về số tiền phải trả.

Việc phân loại các khoản phải trả là phải trả người bán, chi phí phải trả và phải trả khác được thực hiện theo nguyên tắc sau:

- Phải trả người bán phản ánh các khoản phải trả mang tính chất thương mại phát sinh từ giao dịch mua hàng hóa, dịch vụ, tài sản và người bán là đơn vị độc lập với Công ty.
- Chi phí phải trả phản ánh các khoản phải trả cho hàng hóa, dịch vụ đã nhận được từ người bán hoặc đã cung cấp cho người mua nhưng chưa chi trả do chưa có hóa đơn hoặc chưa đủ hồ sơ, tài liệu kế toán và các khoản phải trả cho người lao động về tiền lương nghỉ phép, các khoản chi phí sản xuất, kinh doanh phải trích trước.
- Phải trả khác phản ánh các khoản phải trả không có tính thương mại, không liên quan đến giao dịch mua, bán, cung cấp hàng hóa dịch vụ.

Các khoản nợ phải trả và chi phí phải trả được phân loại ngắn hạn và dài hạn trên Bảng cân đối kế toán giữa niên độ căn cứ theo kỳ hạn còn lại tại ngày kết thúc kỳ kế toán.

# CÔNG TY CỔ PHẦN PHÁT TRIỂN ĐÔ THỊ VÀ KHU CÔNG NGHIỆP CAO SU VIỆT NAM

Địa chỉ: Số 12 phố Nguyễn An, phường Hải Tân, thành phố Hải Dương, tỉnh Hải Dương

## BÁO CÁO TÀI CHÍNH GIỮA NIÊN ĐỘ

6 tháng đầu của năm tài chính kết thúc ngày 31 tháng 12 năm 2016

Bản thuyết minh Báo cáo tài chính giữa niên độ (tiếp theo)

### 10. Vốn chủ sở hữu

#### *Vốn góp của chủ sở hữu*

Vốn góp của chủ sở hữu được ghi nhận theo số vốn thực tế đã góp của các cổ đông.

#### *Thặng dư vốn cổ phần*

Thặng dư vốn cổ phần được ghi nhận theo số chênh lệch giữa giá phát hành và mệnh giá cổ phiếu khi phát hành lần đầu, phát hành bổ sung, chênh lệch giữa giá tái phát hành và giá trị sổ sách của cổ phiếu quỹ và cấu phần vốn của trái phiếu chuyển đổi khi đáo hạn. Chi phí trực tiếp liên quan đến việc phát hành bổ sung cổ phiếu và tái phát hành cổ phiếu quỹ được ghi giảm thặng dư vốn cổ phần.

### 11. Phân phối lợi nhuận

Lợi nhuận sau thuế thu nhập doanh nghiệp được phân phối cho các cổ đông sau khi đã trích lập các quỹ theo Điều lệ của Công ty cũng như các qui định của pháp luật và đã được Đại hội đồng cổ đông phê duyệt.

Việc phân phối lợi nhuận cho các cổ đông được cân nhắc đến các khoản mục phi tiền tệ nằm trong lợi nhuận sau thuế chưa phân phối có thể ảnh hưởng đến luồng tiền và khả năng chi trả cổ tức như lãi do đánh giá lại tài sản mang đi góp vốn, lãi do đánh giá lại các khoản mục tiền tệ, các công cụ tài chính và các khoản mục phi tiền tệ khác.

Cổ tức được ghi nhận là nợ phải trả khi được Đại hội đồng cổ đông phê duyệt.

### 12. Ghi nhận doanh thu và thu nhập

#### *Doanh thu cung cấp dịch vụ*

Doanh thu cung cấp dịch vụ được ghi nhận khi đồng thời thỏa mãn các điều kiện sau:

- Doanh thu được xác định tương đối chắc chắn. Khi hợp đồng qui định người mua được quyền trả lại dịch vụ đã mua theo những điều kiện cụ thể, doanh thu chỉ được ghi nhận khi những điều kiện cụ thể đó không còn tồn tại và người mua không được quyền trả lại dịch vụ đã cung cấp.
- Công ty đã hoặc sẽ thu được lợi ích kinh tế từ giao dịch cung cấp dịch vụ đó.
- Xác định được phần công việc đã hoàn thành vào thời điểm báo cáo.
- Xác định được chi phí phát sinh cho giao dịch và chi phí để hoàn thành giao dịch cung cấp dịch vụ đó.

Trường hợp dịch vụ được thực hiện trong nhiều kỳ thì doanh thu ghi nhận trong kỳ được căn cứ vào kết quả phần công việc đã hoàn thành vào ngày kết thúc kỳ kế toán.

#### *Doanh thu cho thuê hạ tầng khu công nghiệp*

Doanh thu cho thuê hạ tầng khu công nghiệp được ghi nhận theo phương pháp đường thẳng trong suốt thời gian thuê. Tiền cho thuê nhận trước của nhiều kỳ được phân bổ vào doanh thu phù hợp với thời gian cho thuê.

#### *Doanh thu cho thuê lại đất khu công nghiệp*

Doanh thu cho thuê lại đất khu công nghiệp được ghi nhận trên cơ sở diện tích đất cho thuê lại và đơn giá thuê đất do Ủy ban nhân dân tỉnh qui định.

#### *Tiền lãi*

Tiền lãi được ghi nhận trên cơ sở thời gian và lãi suất thực tế từng kỳ.

# CÔNG TY CỔ PHẦN PHÁT TRIỂN ĐÔ THỊ VÀ KHU CÔNG NGHIỆP CAO SU VIỆT NAM

Địa chỉ: Số 12 phố Nguyễn An, phường Hải Tân, thành phố Hải Dương, tỉnh Hải Dương

## BÁO CÁO TÀI CHÍNH GIỮA NIÊN ĐỘ

6 tháng đầu của năm tài chính kết thúc ngày 31 tháng 12 năm 2016

Bản thuyết minh Báo cáo tài chính giữa niên độ (tiếp theo)

### 13. Các khoản chi phí

Chi phí là những khoản làm giảm lợi ích kinh tế được ghi nhận tại thời điểm giao dịch phát sinh hoặc khi có khả năng tương đối chắc chắn sẽ phát sinh trong tương lai không phân biệt đã chi tiền hay chưa.

Các khoản chi phí và khoản doanh thu do nó tạo ra phải được ghi nhận đồng thời theo nguyên tắc phù hợp. Trong trường hợp nguyên tắc phù hợp xung đột với nguyên tắc thận trọng, chi phí được ghi nhận căn cứ vào bản chất và qui định của các chuẩn mực kế toán để đảm bảo phản ánh giao dịch một cách trung thực, hợp lý.

### 14. Thuế thu nhập doanh nghiệp

Chi phí thuế thu nhập doanh nghiệp bao gồm thuế thu nhập hiện hành và thuế thu nhập hoãn lại.

#### *Thuế thu nhập hiện hành*

Thuế thu nhập hiện hành là khoản thuế được tính dựa trên thu nhập tính thuế. Thu nhập tính thuế chênh lệch so với lợi nhuận kế toán là do điều chỉnh các khoản chênh lệch tạm thời giữa thuế và kế toán, các chi phí không được trừ cũng như điều chỉnh các khoản thu nhập không phải chịu thuế và các khoản lỗ được chuyển.

#### *Thuế thu nhập hoãn lại*

Thuế thu nhập hoãn lại là khoản thuế thu nhập doanh nghiệp sẽ phải nộp hoặc sẽ được hoàn lại do chênh lệch tạm thời giữa giá trị ghi sổ của tài sản và nợ phải trả cho mục đích lập Báo cáo tài chính và cơ sở tính thuế thu nhập. Thuế thu nhập hoãn lại phải trả được ghi nhận cho tất cả các khoản chênh lệch tạm thời chịu thuế. Tài sản thuế thu nhập hoãn lại chỉ được ghi nhận khi chắc chắn trong tương lai sẽ có lợi nhuận tính thuế để sử dụng những chênh lệch tạm thời được khấu trừ này.

Giá trị ghi sổ của tài sản thuế thu nhập doanh nghiệp hoãn lại được xem xét lại vào ngày kết thúc kỳ kế toán và sẽ được ghi giảm đến mức đảm bảo chắc chắn có đủ lợi nhuận tính thuế cho phép lợi ích của một phần hoặc toàn bộ tài sản thuế thu nhập hoãn lại được sử dụng. Các tài sản thuế thu nhập doanh nghiệp hoãn lại chưa được ghi nhận trước đây được xem xét lại vào ngày kết thúc kỳ kế toán và được ghi nhận khi chắc chắn có đủ lợi nhuận tính thuế để có thể sử dụng các tài sản thuế thu nhập hoãn lại chưa ghi nhận này.

Tài sản thuế thu nhập hoãn lại và thuế thu nhập hoãn lại phải trả được xác định theo thuế suất dự tính sẽ áp dụng cho năm tài sản được thu hồi hay nợ phải trả được thanh toán dựa trên các mức thuế suất có hiệu lực tại ngày kết thúc kỳ kế toán. Thuế thu nhập hoãn lại được ghi nhận vào Báo cáo kết quả hoạt động kinh doanh và chỉ ghi trực tiếp vào vốn chủ sở hữu khi khoản thuế đó liên quan đến các khoản mục được ghi thẳng vào vốn chủ sở hữu.

Tài sản thuế thu nhập hoãn lại và nợ thuế thu nhập hoãn lại phải trả được bù trừ khi:

- Công ty có quyền hợp pháp được bù trừ giữa tài sản thuế thu nhập hiện hành với thuế thu nhập hiện hành phải nộp; và
- Các tài sản thuế thu nhập hoãn lại và thuế thu nhập hoãn lại phải trả này liên quan đến thuế thu nhập doanh nghiệp được quản lý bởi cùng một cơ quan thuế:
  - Đối với cùng một đơn vị chịu thuế; hoặc
  - Công ty dự định thanh toán thuế thu nhập hiện hành phải trả và tài sản thuế thu nhập hiện hành trên cơ sở thuần hoặc thu hồi tài sản đồng thời với việc thanh toán nợ phải trả trong từng kỳ tương lai khi các khoản trọng yếu của thuế thu nhập hoãn lại phải trả hoặc tài sản thuế thu nhập hoãn lại được thanh toán hoặc thu hồi.

# CÔNG TY CỔ PHẦN PHÁT TRIỂN ĐÔ THỊ VÀ KHU CÔNG NGHIỆP CAO SU VIỆT NAM

Địa chỉ: Số 12 phố Nguyễn An, phường Hải Tân, thành phố Hải Dương, tỉnh Hải Dương

## BÁO CÁO TÀI CHÍNH GIỮA NIÊN ĐỘ

6 tháng đầu của năm tài chính kết thúc ngày 31 tháng 12 năm 2016

Bản thuyết minh Báo cáo tài chính giữa niên độ (tiếp theo)

---

### 15. Bên liên quan

Các bên được coi là liên quan nếu một bên có khả năng kiểm soát hoặc có ảnh hưởng đáng kể đối với bên kia trong việc ra quyết định các chính sách tài chính và hoạt động. Các bên cũng được xem là bên liên quan nếu cùng chịu sự kiểm soát chung hay chịu ảnh hưởng đáng kể chung.

Trong việc xem xét mối quan hệ của các bên liên quan, bản chất của mối quan hệ được chú trọng nhiều hơn hình thức pháp lý.

### 16. Công cụ tài chính

#### *Tài sản tài chính*

Việc phân loại các tài sản tài chính này phụ thuộc vào bản chất và mục đích của tài sản tài chính và được quyết định tại thời điểm ghi nhận ban đầu. Các tài sản tài chính của Công ty gồm tiền và các khoản tương đương tiền, các khoản phải thu khách hàng, các khoản phải thu khác và các công cụ tài chính được niêm yết và không được niêm yết.

Tại thời điểm ghi nhận ban đầu, các tài sản tài chính được ghi nhận theo giá gốc cộng các chi phí giao dịch có liên quan trực tiếp đến tài sản tài chính đó.

#### *Nợ phải trả tài chính*

Việc phân loại các khoản nợ tài chính phụ thuộc vào bản chất và mục đích của khoản nợ tài chính và được quyết định tại thời điểm ghi nhận ban đầu. Nợ phải trả tài chính của Công ty gồm các khoản phải trả người bán, các khoản phải trả khác.

Tại thời điểm ghi nhận lần đầu, các khoản nợ phải trả tài chính được ghi nhận ban đầu theo giá gốc trừ các chi phí phát sinh liên quan trực tiếp đến nợ phải trả tài chính đó.

#### *Bù trừ các công cụ tài chính*

Các tài sản tài chính và nợ phải trả tài chính chỉ được bù trừ với nhau và trình bày giá trị thuần trên Bảng cân đối kế toán khi và chỉ khi Công ty:

- Có quyền hợp pháp để bù trừ giá trị đã được ghi nhận; và
- Có dự định thanh toán trên cơ sở thuần hoặc ghi nhận tài sản và thanh toán nợ phải trả cùng một thời điểm.

**CÔNG TY CỔ PHẦN PHÁT TRIỂN ĐÔ THỊ VÀ KHU CÔNG NGHIỆP CAO SU VIỆT NAM**

Địa chỉ: Số 12 phố Nguyễn An, phường Hải Tân, thành phố Hải Dương, tỉnh Hải Dương

**BÁO CÁO TÀI CHÍNH GIỮA NIÊN ĐỘ**

6 tháng đầu của năm tài chính kết thúc ngày 31 tháng 12 năm 2016

Bản thuyết minh Báo cáo tài chính giữa niên độ (tiếp theo)

**V. THÔNG TIN BỔ SUNG CHO CÁC KHOẢN MỤC TRÌNH BÀY TRONG BẢNG CÂN ĐỐI KẾ TOÁN GIỮA NIÊN ĐỘ****1. Tiền và các khoản tương đương tiền**

	<u>Số cuối kỳ</u>	<u>Số đầu năm</u>
Tiền mặt	580.535.232	276.576.466
Tiền gửi ngân hàng không kỳ hạn	579.627.878	3.851.632.024
Các khoản tương đương tiền	25.000.000.000	46.000.000.000
<i>Tiền gửi ngân hàng có kỳ hạn gốc không quá 3 tháng</i>	<i>25.000.000.000</i>	<i>46.000.000.000</i>
<b>Cộng</b>	<b><u>26.160.163.110</u></b>	<b><u>50.128.208.490</u></b>

**2. Các khoản đầu tư tài chính**

Các khoản đầu tư tài chính của Công ty bao gồm đầu tư nắm giữ đến ngày đáo hạn và đầu tư góp vốn vào đơn vị khác. Thông tin về các khoản đầu tư tài chính của Công ty như sau:

**2a. Đầu tư nắm giữ đến ngày đáo hạn**

	<u>Số cuối kỳ</u>		<u>Số đầu năm</u>	
	<u>Giá gốc</u>	<u>Giá trị ghi sổ</u>	<u>Giá gốc</u>	<u>Giá trị ghi sổ</u>
<i>Ngắn hạn</i>				
Tiền gửi có kỳ hạn	46.000.000.000	46.000.000.000	63.000.000.000	63.000.000.000
<i>Dài hạn</i>				
Tiền gửi có kỳ hạn	51.000.000.000	51.000.000.000		
<b>Cộng</b>	<b><u>97.000.000.000</u></b>	<b><u>97.000.000.000</u></b>	<b><u>63.000.000.000</u></b>	<b><u>63.000.000.000</u></b>

**2b. Đầu tư góp vốn vào đơn vị khác**

	<u>Số cuối kỳ</u>			<u>Số đầu năm</u>		
	<u>Giá gốc</u>	<u>Dự phòng</u>	<u>Giá trị hợp lý</u>	<u>Giá gốc</u>	<u>Dự phòng</u>	<u>Giá trị hợp lý</u>
Công ty Cổ phần Chứng khoán Sài Gòn - Hà Nội	168.707.676			168.707.676		
Công ty Cổ phần địa ốc MB	300.000.000			300.000.000		
Công ty Cổ phần Quản lý Quỹ Đầu tư Sài Gòn - Hà Nội	4.000.000.000	(662.701.746)		4.000.000.000	(217.813.536)	
Công ty Cổ phần Tư vấn Xây dựng Đô thị và Khu công nghiệp Cao su Việt Nam	499.950.000	(384.767.606)		499.950.000	(384.767.606)	
Công ty Cổ phần Đầu tư Phát triển Cao su Nghệ An	25.000.000.000			25.000.000.000		
<b>Cộng</b>	<b><u>29.968.657.676</u></b>	<b><u>(1.047.469.352)</u></b>		<b><u>29.968.657.676</u></b>	<b><u>(602.581.142)</u></b>	

**CÔNG TY CỔ PHẦN PHÁT TRIỂN ĐÔ THỊ VÀ KHU CÔNG NGHIỆP CAO SU VIỆT NAM**

Địa chỉ: Số 12 phố Nguyễn An, phường Hải Tân, thành phố Hải Dương, tỉnh Hải Dương

**BÁO CÁO TÀI CHÍNH GIỮA NIÊN ĐỘ**

6 tháng đầu của năm tài chính kết thúc ngày 31 tháng 12 năm 2016

**Bản thuyết minh Báo cáo tài chính giữa niên độ (tiếp theo)****Giá trị hợp lý**

Công ty chưa xác định giá trị hợp lý của các khoản đầu tư do chưa có hướng dẫn cụ thể về việc xác định giá trị hợp lý của các khoản đầu tư không có giá niêm yết.

**Dự phòng cho các khoản đầu tư góp vốn vào đơn vị khác**

Tình hình biến động dự phòng cho các khoản đầu tư góp vốn vào đơn vị khác như sau:

	<u>Kỳ này</u>	<u>Kỳ trước</u>
Số đầu năm	602.581.142	2.068.942.406
Trích lập dự phòng bổ sung	444.888.210	16.432.106
Hoàn nhập dự phòng		
<b>Số cuối kỳ</b>	<b><u>1.047.469.352</u></b>	<b><u>2.085.374.512</u></b>

**3. Trả trước cho người bán ngắn hạn**

Là khoản trả trước cho Công ty Cổ phần Tư vấn Xây dựng Công nghiệp và Đô thị Việt Nam.

**4. Phải thu ngắn hạn/dài hạn khác****4a. Phải thu ngắn hạn khác**

	<u>Số cuối kỳ</u>		<u>Số đầu năm</u>	
	<u>Giá trị</u>	<u>Dự phòng</u>	<u>Giá trị</u>	<u>Dự phòng</u>
<b>Phải thu các bên liên quan</b>			<b>125.000.000</b>	
Phải thu Tập đoàn Công nghiệp Cao su Việt Nam chi ủng hộ học sinh nghèo, trường học xã Hưng Đạo, thị xã Chí Linh			125.000.000	
<b>Phải thu các tổ chức và cá nhân khác</b>	<b>6.167.571.093</b>		<b>7.281.225.973</b>	
Tiền nhà đầu tư ứng trước được trừ vào tiền thuê đất phải nộp NSNN hàng năm	3.805.000.681		4.053.438.692	
Phải thu về chuyển nhượng vốn góp của Công ty Cổ phần Tư vấn Xây dựng Đô thị và Khu công nghiệp Cao su Việt Nam	1.524.330.779		1.524.330.779	
Lãi tiền gửi dự thu	368.561.110		1.083.284.722	
Tạm ứng	469.470.193		620.000.000	
Các khoản phải thu ngắn hạn khác	208.330		171.780	
<b>Cộng</b>	<b><u>6.167.571.093</u></b>		<b><u>7.406.225.973</u></b>	

**4b. Phải thu dài hạn khác**

Là tiền đền bù, giải phóng mặt bằng khu công nghiệp Cộng Hòa nhà đầu tư ứng trước, được trừ vào tiền thuê đất phải nộp NSNN hàng năm.

**5. Chi phí trả trước****5a. Chi phí trả trước ngắn hạn**

	<u>Số cuối kỳ</u>	<u>Số đầu năm</u>
Bảo hiểm xe ô tô	4.241.000	2.832.500
Phí sử dụng đường bộ		3.012.000
Chi phí trả trước ngắn hạn khác	20.481.000	5.100.000
<b>Cộng</b>	<b><u>24.722.000</u></b>	<b><u>10.944.500</u></b>



**CÔNG TY CỔ PHẦN PHÁT TRIỂN ĐÔ THỊ VÀ KHU CÔNG NGHIỆP CAO SU VIỆT NAM**

Địa chỉ: Số 12 phố Nguyễn An, phường Hải Tân, thành phố Hải Dương, tỉnh Hải Dương

**BÁO CÁO TÀI CHÍNH GIỮA NIÊN ĐỘ**

6 tháng đầu của năm tài chính kết thúc ngày 31 tháng 12 năm 2016

**Bản thuyết minh Báo cáo tài chính giữa niên độ (tiếp theo)****5b. Chi phí trả trước dài hạn**

	<u>Số cuối kỳ</u>	<u>Số đầu năm</u>
Chi phí trước hoạt động	1.758.935.074	3.517.869.840
Các chi phí trả trước dài hạn khác	52.911.943	127.026.652
<b>Cộng</b>	<b><u>1.811.847.017</u></b>	<b><u>3.644.896.492</u></b>

**6. Tài sản cố định hữu hình**

	<u>Máy móc và thiết bị</u>	<u>Phương tiện vận tải, truyền dẫn</u>	<u>Thiết bị, dụng cụ quản lý</u>	<u>Cộng</u>
<b>Nguyên giá</b>				
Số đầu năm	166.181.818	3.301.613.641	117.308.056	3.585.103.515
Tăng trong kỳ				
Giảm trong kỳ				
<b>Số cuối kỳ</b>	<b><u>166.181.818</u></b>	<b><u>3.301.613.641</u></b>	<b><u>117.308.056</u></b>	<b><u>3.585.103.515</u></b>
<i>Trong đó:</i>				
Đã khấu hao hết nhưng vẫn còn sử dụng		3.301.613.641	117.308.056	3.418.921.697
<b>Giá trị hao mòn</b>				
Số đầu năm	140.271.751	3.301.613.641	117.308.056	3.559.193.448
Khấu hao trong kỳ	16.618.182			16.618.182
<b>Số cuối kỳ</b>	<b><u>156.889.933</u></b>	<b><u>3.301.613.641</u></b>	<b><u>117.308.056</u></b>	<b><u>3.575.811.630</u></b>
<b>Giá trị còn lại</b>				
Số đầu năm	25.910.067			25.910.067
<b>Số cuối kỳ</b>	<b><u>9.291.885</u></b>			<b><u>9.291.885</u></b>

**7. Tài sản cố định vô hình**

Là Chương trình phần mềm máy tính.

**8. Chi phí xây dựng cơ bản dở dang**

	<u>Số đầu năm</u>	<u>Chi phí phát sinh trong kỳ</u>	<u>Kết chuyển giảm khác (*)</u>	<u>Số cuối kỳ</u>
Mua sắm tài sản cố định	102.634.250			102.634.250
Xây dựng cơ bản dở dang Khu công nghiệp Cộng Hòa	154.960.631.141	486.502.791	(1.000.000.000)	154.447.133.932
<b>Cộng</b>	<b><u>155.063.265.391</u></b>	<b><u>486.502.791</u></b>	<b><u>(1.000.000.000)</u></b>	<b><u>154.549.768.182</u></b>

(\*) Là tiền bồi thường, hỗ trợ đất được trừ vào tiền thuê đất phải nộp hàng năm theo Thông báo số 962/TB-CT ngày 16 tháng 3 năm 2016 của Cục thuế tỉnh Hải Dương.



# CÔNG TY CỔ PHẦN PHÁT TRIỂN ĐÔ THỊ VÀ KHU CÔNG NGHIỆP CAO SU VIỆT NAM

Địa chỉ: Số 12 phố Nguyễn An, phường Hải Tân, thành phố Hải Dương, tỉnh Hải Dương

## BÁO CÁO TÀI CHÍNH GIỮA NIÊN ĐỘ

6 tháng đầu của năm tài chính kết thúc ngày 31 tháng 12 năm 2016

Bản thuyết minh Báo cáo tài chính giữa niên độ (tiếp theo)

### 9. Phải trả người bán ngắn hạn

	Số cuối kỳ	Số đầu năm
<i>Phải trả các bên liên quan</i>		
<i>Phải trả các nhà cung cấp khác</i>	439.574.748	469.530.195
Công ty Cổ phần Tư vấn Xây dựng Đô thị và KCN Cao su Việt Nam	439.574.748	439.574.748
Phải trả người bán ngắn hạn khác		29.955.447
<b>Cộng</b>	<b>439.574.748</b>	<b>469.530.195</b>

### 10. Người mua trả tiền trước ngắn hạn

Là khoản ứng trước của Công ty Cổ phần Đầu tư Bất động sản Thành Đông liên quan đến hợp đồng chuyển giao diện tích còn lại ngoài qui hoạch điều chỉnh khu công nghiệp Cộng Hòa theo Quyết định số 706 ngày 26 tháng 3 năm 2015 của UBND tỉnh Hải Dương. Theo đó, phần diện tích sẽ chuyển giao cho Công ty Cổ phần Đầu tư Bất động sản Thành Đông không nằm trong qui hoạch của dự án. Hai bên đã ký phụ lục số 02 ngày 26 tháng 11 năm 2015 xác định giá trị bồi thường tài sản trên đất và các chi phí liên quan đến phần diện tích đất chuyển giao với giá trị hợp đồng là 25.271.656.621 VND.

### 11. Thuế và các khoản phải nộp Nhà nước

	Số đầu năm		Số phát sinh trong kỳ			Số cuối kỳ	
	Phải nộp	Phải thu	Số phải nộp	Số đã nộp	Bù trừ số phải nộp	Phải nộp	Phải thu
Thuế GTGT hàng bán nội địa	1.427.987.754		769.264.464	(1.685.995.888)		511.256.330	
Thuế thu nhập doanh nghiệp		443.169.806					443.169.806
Thuế TNDN tạm nộp cho số tiền nhận trước từ hoạt động chuyển nhượng BĐS			58.045.275	(58.045.275)			
Thuế thu nhập cá nhân	388.566		536.550	(536.550)		388.566	
Tiền thuê đất			2.688.522.411		(2.688.522.411)		
Các loại thuế khác			5.000.000	(5.000.000)			
<b>Cộng</b>	<b>1.428.376.320</b>	<b>443.169.806</b>	<b>3.521.368.700</b>	<b>(1.749.577.713)</b>	<b>(2.688.522.411)</b>	<b>511.644.896</b>	<b>443.169.806</b>

#### *Thuế giá trị gia tăng*

Công ty nộp thuế giá trị gia tăng theo phương pháp khấu trừ với thuế suất 10%.

#### *Thuế thu nhập doanh nghiệp*

Công ty phải nộp thuế thu nhập doanh nghiệp cho các khoản thu nhập tính thuế với thuế suất 20%

# CÔNG TY CỔ PHẦN PHÁT TRIỂN ĐÔ THỊ VÀ KHU CÔNG NGHIỆP CAO SU VIỆT NAM

Địa chỉ: Số 12 phố Nguyễn An, phường Hải Tân, thành phố Hải Dương, tỉnh Hải Dương

## BÁO CÁO TÀI CHÍNH GIỮA NIÊN ĐỘ

6 tháng đầu của năm tài chính kết thúc ngày 31 tháng 12 năm 2016

Bản thuyết minh Báo cáo tài chính giữa niên độ (tiếp theo)

Thuế thu nhập doanh nghiệp phải nộp trong kỳ được dự tính như sau:

	Lũy kế từ đầu năm đến cuối kỳ này	
	Năm nay	Năm trước
Tổng lợi nhuận kế toán trước thuế	(4.550.508.893)	(2.636.599.510)
Các khoản điều chỉnh tăng, giảm lợi nhuận kế toán để xác định lợi nhuận chịu thuế thu nhập doanh nghiệp:		12.350.128
- Các khoản điều chỉnh tăng		12.350.128
- Các khoản điều chỉnh giảm		
Thu nhập chịu thuế	(4.550.508.893)	(2.624.249.382)
Lỗi các năm trước được chuyển		
Thu nhập tính thuế	(4.550.508.893)	(2.624.249.382)
Thuế suất thuế thu nhập doanh nghiệp	20%	20%
Thuế thu nhập doanh nghiệp phải nộp theo thuế suất phổ thông		
<b>Thuế thu nhập doanh nghiệp phải nộp</b>		

Việc xác định thuế thu nhập doanh nghiệp phải nộp của Công ty được căn cứ vào các quy định hiện hành về thuế. Tuy nhiên, những quy định này thay đổi theo từng thời kỳ và các quy định về thuế đối với nhiều loại giao dịch khác nhau có thể được giải thích theo nhiều cách khác nhau. Do vậy số thuế được trình bày trên Báo cáo tài chính giữa niên độ có thể sẽ thay đổi khi cơ quan thuế kiểm tra.

### *Thuế thu nhập doanh nghiệp tạm nộp cho số tiền nhận trước từ hoạt động chuyển nhượng bất động sản*

Công ty phải tạm nộp thuế thu nhập doanh nghiệp theo tỷ lệ 1% trên số tiền nhận trước từ hoạt động chuyển nhượng bất động sản theo quy định tại Thông tư số 78/2014/TT-BTC ngày 18 tháng 6 năm 2014 của Bộ Tài chính. Công ty sẽ quyết toán lại số thuế thu nhập doanh nghiệp phải nộp cho hoạt động này khi bàn giao bất động sản.

### *Tiền thuê đất*

Công ty phải nộp tiền thuê đất theo hợp đồng thuê đất số 1541/HĐTD ngày 27 tháng 4 năm 2016 đối với diện tích 1.447.270,11 m<sup>2</sup> đất đang sử dụng và hợp đồng thuê đất số 1666/HĐTD ngày 01 tháng 7 năm 2016 đối với diện tích 1.450 m<sup>2</sup> đất đang sử dụng với mức giá 5.082 đồng/m<sup>2</sup>/năm, đơn giá ổn định đến hết ngày 31 tháng 12 năm 2019.

Tiền thuê đất phải nộp hàng năm được bù trừ với tiền đền bù, giải phóng mặt bằng khu công nghiệp đã ứng trước.

### **Các loại thuế khác**

Công ty kê khai và nộp theo qui định.

## **12. Chi phí phải trả ngắn hạn/dài hạn**

	Số cuối kỳ	Số đầu năm
Chi phí quản lý	30.000.000	30.000.000
Trích trước chi phí đầu tư hạ tầng khu công nghiệp Cộng Hòa tương ứng với diện tích đã cho thuê	11.542.076.154	8.977.170.342
<b>Cộng</b>	<b>11.572.076.154</b>	<b>9.007.170.342</b>

## CÔNG TY CỔ PHẦN PHÁT TRIỂN ĐÔ THỊ VÀ KHU CÔNG NGHIỆP CAO SU VIỆT NAM

Địa chỉ: Số 12 phố Nguyễn An, phường Hải Tân, thành phố Hải Dương, tỉnh Hải Dương

### BÁO CÁO TÀI CHÍNH GIỮA NIÊN ĐỘ

6 tháng đầu của năm tài chính kết thúc ngày 31 tháng 12 năm 2016

Bản thuyết minh Báo cáo tài chính giữa niên độ (tiếp theo)

#### 13. Doanh thu chưa thực hiện ngắn hạn/dài hạn

Là khoản doanh thu nhận trước tiền cho thuê cơ sở hạ tầng khu công nghiệp Cộng Hòa.

	Số cuối kỳ	Số đầu năm
Doanh thu nhận trước ngắn hạn	3.257.412.216	3.257.412.216
Doanh thu nhận trước dài hạn	104.629.061.649	98.525.877.098
<b>Cộng</b>	<b>107.886.473.865</b>	<b>101.783.289.314</b>

#### 14. Phải trả ngắn hạn/dài hạn khác

##### 14a. Phải trả ngắn hạn khác

	Số cuối kỳ	Số đầu năm
<i>Phải trả các bên liên quan</i>		
<i>Phải trả các đơn vị và cá nhân khác</i>	<i>1.201.614.709</i>	<i>1.223.010.769</i>
Kinh phí công đoàn		21.396.060
Cổ tức, lợi nhuận phải trả	1.031.456.620	1.031.456.620
Các khoản phải trả phải nộp khác	170.158.089	170.158.089
<b>Cộng</b>	<b>1.201.614.709</b>	<b>1.223.010.769</b>

##### 14b. Phải trả dài hạn khác

Là khoản phải trả các cá nhân về tiền ủy thác đầu tư vào Công ty Cổ phần Chứng khoán Sài Gòn - Hà Nội.

#### 15. Vốn chủ sở hữu

##### 15a. Bảng đối chiếu biến động của vốn chủ sở hữu

	Vốn đầu tư của chủ sở hữu	Thặng dư vốn cổ phần	Quỹ đầu tư phát triển	Lợi nhuận sau thuế chưa phân phối	Cộng
Số dư đầu năm nay	258.948.680.000	2.180.000.000	1.580.690.594	(3.830.845.894)	258.878.524.700
Lợi nhuận trong kỳ này				(4.550.563.893)	(4.550.563.893)
<b>Số dư cuối kỳ này</b>	<b>258.948.680.000</b>	<b>2.180.000.000</b>	<b>1.580.690.594</b>	<b>(8.381.409.787)</b>	<b>254.327.960.807</b>

##### 15b. Cổ phiếu

	Số cuối năm	Số đầu năm
Số lượng cổ phiếu đăng ký phát hành	25.894.868	25.894.868
Số lượng cổ phiếu đã phát hành	25.894.868	25.894.868
- Cổ phiếu phổ thông	25.894.868	25.894.868
Số lượng cổ phiếu đang lưu hành	25.894.868	25.894.868
- Cổ phiếu phổ thông	25.894.868	25.894.868

Mệnh giá cổ phiếu đang lưu hành: 10.000 VND.

# CÔNG TY CỔ PHẦN PHÁT TRIỂN ĐÔ THỊ VÀ KHU CÔNG NGHIỆP CAO SU VIỆT NAM

Địa chỉ: Số 12 phố Nguyễn An, phường Hải Tân, thành phố Hải Dương, tỉnh Hải Dương

## BÁO CÁO TÀI CHÍNH GIỮA NIÊN ĐỘ

6 tháng đầu của năm tài chính kết thúc ngày 31 tháng 12 năm 2016

Bản thuyết minh Báo cáo tài chính giữa niên độ (tiếp theo)

### VI. THÔNG TIN BỔ SUNG CHO CÁC KHOẢN MỤC TRÌNH BÀY TRONG BÁO CÁO KẾT QUẢ HOẠT ĐỘNG KINH DOANH GIỮA NIÊN ĐỘ

#### 1. Doanh thu bán hàng và cung cấp dịch vụ

	Luỹ kế từ đầu năm đến cuối kỳ này	
	Năm nay	Năm trước
Doanh thu kinh doanh bất động sản đầu tư	2.513.171.699	1.628.706.108
Doanh thu dịch vụ	554.958.804	554.390.417
<b>Cộng</b>	<b>3.068.130.503</b>	<b>2.183.096.525</b>

#### 2. Giá vốn hàng bán

	Luỹ kế từ đầu năm đến cuối kỳ này	
	Năm nay	Năm trước
Chi phí kinh doanh bất động sản đầu tư	5.253.428.223	3.763.311.840
Giá vốn của dịch vụ đã cung cấp	69.764.546	64.646.546
Chi phí khác (*)	1.758.934.766	1.758.934.766
<b>Cộng</b>	<b>7.082.127.535</b>	<b>5.586.893.152</b>

(\*) Là số phân bổ tiền thuê đất khu công nghiệp Cộng Hòa trước hoạt động, phát sinh từ năm 2008 đến hết năm 2013.

#### 3. Doanh thu hoạt động tài chính

	Luỹ kế từ đầu năm đến cuối kỳ này	
	Năm nay	Năm trước
Lãi tiền gửi ngân hàng	1.783.630.716	2.564.926.386
Các khoản khác		1.775.400
<b>Cộng</b>	<b>1.783.630.716</b>	<b>2.575.120.684</b>

#### 4. Chi phí tài chính

	Luỹ kế từ đầu năm đến cuối kỳ này	
	Năm nay	Năm trước
Dự phòng giảm giá các khoản đầu tư dài hạn	444.888.210	16.432.106
<b>Cộng</b>	<b>444.888.210</b>	<b>16.432.106</b>

#### 5. Chi phí quản lý doanh nghiệp

	Luỹ kế từ đầu năm đến cuối kỳ này	
	Năm nay	Năm trước
Chi phí nhân viên quản lý	1.085.784.202	1.088.077.525
Chi phí nguyên vật liệu quản lý	19.348.118	22.163.177
Chi phí đồ dùng văn phòng	8.652.545	12.915.636
Thuế, phí và lệ phí	20.000.000	20.720.219
Chi phí dịch vụ mua ngoài	217.814.526	137.474.508
Chi phí bằng tiền khác	529.164.520	510.140.396
<b>Cộng</b>	<b>1.880.763.911</b>	<b>1.791.491.461</b>

#### 6. Thu nhập khác

Là khoản thu tiền hồ sơ dự thầu.

# CÔNG TY CỔ PHẦN PHÁT TRIỂN ĐÔ THỊ VÀ KHU CÔNG NGHIỆP CAO SU VIỆT NAM

Địa chỉ: Số 12 phố Nguyễn An, phường Hải Tân, thành phố Hải Dương, tỉnh Hải Dương

## BÁO CÁO TÀI CHÍNH GIỮA NIÊN ĐỘ

6 tháng đầu của năm tài chính kết thúc ngày 31 tháng 12 năm 2016

Bản thuyết minh Báo cáo tài chính giữa niên độ (tiếp theo)

### 7. Lãi trên cổ phiếu

*Lãi cơ bản/ suy giảm trên cổ phiếu*

	Luỹ kế từ đầu năm đến cuối kỳ này	
	Năm nay	Năm trước
Lợi nhuận kế toán sau thuế thu nhập doanh nghiệp	(4.550.563.893)	(2.636.599.510)
Trích quỹ khen thưởng, phúc lợi		
Lợi nhuận tính lãi cơ bản/suy giảm trên cổ phiếu	(4.550.563.893)	(2.636.599.510)
Số lượng bình quân gia quyền của cổ phiếu phổ thông đang lưu hành trong kỳ	25.894.868	25.894.868
<b>Lãi cơ bản trên cổ phiếu</b>	<b>(176)</b>	<b>(102)</b>

## VII. NHỮNG THÔNG TIN KHÁC

### 1. Giao dịch và số dư với các bên liên quan

Các bên liên quan với Công ty bao gồm: các thành viên quản lý chủ chốt, các cá nhân có liên quan với các thành viên quản lý chủ chốt và các bên liên quan khác.

#### 1a. *Giao dịch và số dư với các thành viên quản lý chủ chốt và các cá nhân có liên quan với các thành viên quản lý chủ chốt*

Các thành viên quản lý chủ chốt gồm: các thành viên Hội đồng quản trị và các thành viên Ban Tổng Giám đốc. Các cá nhân có liên quan với các thành viên quản lý chủ chốt là các thành viên mật thiết trong gia đình các thành viên quản lý chủ chốt.

*Thu nhập của các thành viên quản lý chủ chốt*

	Luỹ kế từ đầu năm đến cuối kỳ này	
	Năm nay	Năm trước
Tiền lương, tiền thưởng	246.834.000	261.958.000

#### 1b. *Giao dịch và số dư với các bên liên quan khác*

Bên liên quan khác với Công ty chỉ có Tập đoàn Công nghiệp Cao Su Việt Nam là công ty mẹ.

*Giao dịch với các bên liên quan khác*

Giao dịch phát sinh trong kỳ với Tập đoàn Công nghiệp Cao Su Việt Nam chỉ có giao dịch về việc hoàn trả tiền ủng hộ quỹ khuyến học và hộ nghèo xã Hưng Đạo, huyện Chí Linh với số tiền là 125.000.000 VND.

*Công nợ với các bên liên quan khác*

Công nợ với các bên liên quan khác được trình bày tại các thuyết minh số V4a.

### 2. Quản lý rủi ro tài chính

Hoạt động của Công ty phát sinh các rủi ro tài chính sau: rủi ro tín dụng, rủi ro thanh khoản và rủi ro thị trường. Ban Tổng Giám đốc chịu trách nhiệm trong việc thiết lập các chính sách và các kiểm soát nhằm giảm thiểu các rủi ro tài chính cũng như giám sát việc thực hiện các chính sách và các kiểm soát đã thiết lập.

#### 2a. *Rủi ro tín dụng*

Rủi ro tín dụng là rủi ro mà một bên tham gia trong hợp đồng không có khả năng thực hiện được nghĩa vụ của mình dẫn đến tổn thất về tài chính cho Công ty.

# CÔNG TY CỔ PHẦN PHÁT TRIỂN ĐÔ THỊ VÀ KHU CÔNG NGHIỆP CAO SU VIỆT NAM

Địa chỉ: Số 12 phố Nguyễn An, phường Hải Tân, thành phố Hải Dương, tỉnh Hải Dương

## BÁO CÁO TÀI CHÍNH GIỮA NIÊN ĐỘ

6 tháng đầu của năm tài chính kết thúc ngày 31 tháng 12 năm 2016

Bản thuyết minh Báo cáo tài chính giữa niên độ (tiếp theo)

Công ty có các rủi ro tín dụng phát sinh chủ yếu từ tiền gửi ngân hàng.

### Tiền gửi ngân hàng

Các khoản tiền gửi ngân hàng có kỳ hạn và không có kỳ hạn của Công ty được gửi tại các ngân hàng được nhiều người biết đến ở Việt Nam do vậy rủi ro tín dụng đối với tiền gửi ngân hàng là thấp.

Mức độ rủi ro tín dụng tối đa đối với các tài sản tài chính là giá trị ghi sổ của các tài sản tài chính (xem thuyết minh số VII.2 về giá trị ghi sổ của các tài sản tài chính).

Bảng phân tích về thời gian quá hạn và giảm giá của các tài sản tài chính như sau:

	Chưa quá hạn hoặc chưa bị giảm giá	Chưa quá hạn nhưng bị giảm giá	Đã quá hạn nhưng không giảm giá	Đã quá hạn và/hoặc bị giảm giá	Cộng
<b>Số cuối kỳ</b>					
Tiền và các khoản tương đương tiền	26.160.163.110				26.160.163.110
Các khoản đầu tư nắm giữ đến ngày đáo hạn	97.000.000.000				97.000.000.000
Các khoản phải thu khác	368.561.110		1.524.330.779		1.892.891.889
Tài sản tài chính sẵn sàng để bán	25.468.707.676	4.499.950.000			29.968.657.676
<b>Cộng</b>	<b>148.997.431.896</b>	<b>4.499.950.000</b>	<b>1.524.330.779</b>		<b>155.021.712.675</b>
<b>Số đầu năm</b>					
Tiền và các khoản tương đương tiền	50.128.208.490				50.128.208.490
Các khoản đầu tư nắm giữ đến ngày đáo hạn	63.000.000.000				63.000.000.000
Các khoản phải thu khác	1.083.456.502		1.649.330.779		2.732.787.281
Tài sản tài chính sẵn sàng để bán	25.468.707.676	4.499.950.000			29.968.657.676
<b>Cộng</b>	<b>139.680.372.668</b>	<b>4.499.950.000</b>	<b>1.649.330.779</b>		<b>145.829.653.447</b>

## 2b. Rủi ro thanh khoản

Rủi ro thanh khoản là rủi ro Công ty gặp khó khăn khi thực hiện nghĩa vụ tài chính do thiếu tiền.

Rủi ro thanh khoản của Công ty chủ yếu phát sinh từ việc các tài sản tài chính và nợ phải trả tài chính có các thời điểm đáo hạn lệch nhau.

Công ty quản lý rủi ro thanh khoản thông qua các biện pháp: thường xuyên theo dõi các yêu cầu về thanh toán hiện tại và dự kiến trong tương lai để duy trì một lượng tiền cũng như các khoản vay ở mức phù hợp, giám sát các luồng tiền phát sinh thực tế với dự kiến nhằm giảm thiểu ảnh hưởng do biến động của luồng tiền.

Thời hạn thanh toán của các khoản nợ phải trả tài chính phi phái sinh (bao gồm lãi phải trả) dựa trên thời hạn thanh toán theo hợp đồng và chưa được chiết khấu như sau:

# CÔNG TY CỔ PHẦN PHÁT TRIỂN ĐÔ THỊ VÀ KHU CÔNG NGHIỆP CAO SU VIỆT NAM

Địa chỉ: Số 12 phố Nguyễn An, phường Hải Tân, thành phố Hải Dương, tỉnh Hải Dương

## BÁO CÁO TÀI CHÍNH GIỮA NIÊN ĐỘ

6 tháng đầu của năm tài chính kết thúc ngày 31 tháng 12 năm 2016

Bản thuyết minh Báo cáo tài chính giữa niên độ (tiếp theo)

	Từ 1 năm trở xuống	Trên 1 năm đến 5 năm	Trên 5 năm	Cộng
<b>Số cuối kỳ</b>				
Phải trả người bán	439.574.748			439.574.748
Các khoản phải trả khác	200.158.089	167.118.636		367.276.725
<b>Cộng</b>	<b>639.732.837</b>	<b>167.118.636</b>		<b>806.851.473</b>
<b>Số đầu năm</b>				
Phải trả người bán	469.530.195			469.530.195
Các khoản phải trả khác	200.158.089	167.118.636		367.276.725
<b>Cộng</b>	<b>669.688.284</b>	<b>167.118.636</b>		<b>836.806.920</b>

Ban Tổng Giám đốc cho rằng mức độ rủi ro đối với việc trả nợ là thấp. Công ty có khả năng thanh toán các khoản nợ đến hạn từ dòng tiền từ hoạt động kinh doanh và tiền thu từ các tài sản tài chính đáo hạn.

### 2c. Rủi ro thị trường

Rủi ro thị trường là rủi ro mà giá trị hợp lý hoặc các luồng tiền trong tương lai của công cụ tài chính sẽ biến động theo những thay đổi của giá thị trường.

Rủi ro thị trường liên quan đến hoạt động của Công ty chỉ có rủi ro lãi suất.

Các phân tích về độ nhạy, các đánh giá dưới đây liên quan đến tình hình tài chính của Công ty tại ngày 31 tháng 12 năm 2015 và ngày 30 tháng 6 năm 2016 trên cơ sở giá trị nợ thuần. Mức thay đổi của lãi suất sử dụng để phân tích độ nhạy được dựa trên việc đánh giá khả năng có thể xảy ra trong vòng một năm tới với các điều kiện quan sát được của thị trường tại thời điểm hiện tại.

#### Rủi ro lãi suất

Rủi ro lãi suất là rủi ro mà giá trị hợp lý hoặc các luồng tiền trong tương lai của công cụ tài chính sẽ biến động theo những thay đổi của lãi suất thị trường.

Rủi ro lãi suất của Công ty chủ yếu liên quan đến các khoản tiền gửi có kỳ hạn có lãi suất thả nổi.

Công ty quản lý rủi ro lãi suất bằng cách phân tích tình hình thị trường để đưa ra các quyết định hợp lý trong việc chọn thời điểm vay và kỳ hạn vay thích hợp nhằm có được các lãi suất có lợi nhất cũng như duy trì cơ cấu vay với lãi suất thả nổi và cố định phù hợp.

Các công cụ tài chính có lãi suất thả nổi của Công ty chỉ có các khoản tiền gửi với lãi suất thả nổi tại ngày kết thúc kỳ kế toán là 122.000.000.000 VND (số đầu năm là 109.000.000.000 VND).

Tại ngày kết thúc kỳ kế toán, với giả định các biến số khác không thay đổi, nếu lãi suất các tiền gửi có kỳ hạn VND có lãi suất thả nổi tăng/giảm 1% thì lợi nhuận sau thuế và vốn chủ sở hữu năm kỳ này của Công ty sẽ tăng/giảm 610.000.000 VND (cùng kỳ tăng/giảm 545.000.000 VND).

### 2d. Tài sản đảm bảo

Công ty không có tài sản tài chính thế chấp cho các đơn vị khác cũng như nhận tài sản thế chấp từ các đơn vị khác tại ngày 31 tháng 12 năm 2015 và tại ngày 30 tháng 6 năm 2016.

# CÔNG TY CỔ PHẦN PHÁT TRIỂN ĐÔ THỊ VÀ KHU CÔNG NGHIỆP CAO SU VIỆT NAM

Địa chỉ: Số 12 phố Nguyễn An, phường Hải Tân, thành phố Hải Dương, tỉnh Hải Dương

## BÁO CÁO TÀI CHÍNH GIỮA NIÊN ĐỘ

6 tháng đầu của năm tài chính kết thúc ngày 31 tháng 12 năm 2016

Bản thuyết minh Báo cáo tài chính giữa niên độ (tiếp theo)

### 3. Tài sản tài chính và nợ phải trả tài chính

#### Tài sản tài chính

Giá trị ghi sổ của các tài sản tài chính như sau:

	Giá trị ghi sổ			
	Số cuối kỳ		Số đầu năm	
	Giá gốc	Dự phòng	Giá gốc	Dự phòng
Tiền và các khoản tương đương tiền	26.160.163.110		50.128.208.490	
Các khoản đầu tư nắm giữ đến ngày đáo hạn	97.000.000.000		63.000.000.000	
Các khoản phải thu khác	1.892.891.889		2.732.787.281	
Tài sản tài chính sẵn sàng để bán	29.968.657.676	(1.407.469.352)	29.968.657.676	(602.581.142)
<b>Cộng</b>	<b>155.021.712.675</b>	<b>(1.407.469.352)</b>	<b>145.829.653.447</b>	<b>(602.581.142)</b>

#### Nợ phải trả tài chính

Giá trị ghi sổ của nợ phải trả tài chính như sau:

	Giá trị ghi sổ	
	Số cuối kỳ	Số đầu năm
Phải trả người bán	439.574.748	469.530.195
Các khoản phải trả khác	367.276.725	367.276.725
<b>Cộng</b>	<b>806.851.473</b>	<b>836.806.920</b>

#### Giá trị hợp lý

Công ty chưa xác định được giá trị hợp lý của các tài sản tài chính và nợ phải trả tài chính do Thông tư số 210/2009/TT-BTC ngày 06 tháng 11 năm 2009 của Bộ Tài chính cũng như các quy định hiện hành chưa có hướng dẫn cụ thể.

### 4. Sự kiện phát sinh sau ngày kết thúc kỳ kế toán

Không có sự kiện trọng yếu nào phát sinh sau ngày kết thúc kỳ kế toán yêu cầu phải điều chỉnh số liệu hoặc công bố trên Báo cáo tài chính giữa niên độ.

Lập, ngày 01 tháng 8 năm 2016

Người lập biểu

Kế toán trưởng

Tổng Giám đốc

Nguyễn Thị Hồng Vân

Phạm Ngọc Thảo

Nguyễn Văn Thành