



CÔNG TY CỔ PHẦN THỨC ĂN CHĂN NUÔI VIỆT THẮNG

BÁO CÁO THƯỜNG NIÊN NĂM 2013

THÁNG 03/2013



BÁO CÁO THƯỜNG NIÊN

CÔNG TY CỔ PHẦN THỨC ĂN CHĂN NUÔI VIỆT THẮNG

Năm 2013

I. Thông tin chung

1. Thông tin khái quát

- Tên giao dịch:
 - + Tiếng Việt: Công ty Cổ phần Thức ăn chăn nuôi Việt Thắng
 - + Tiếng Anh: Viet Thang Feed Joint Stock Company
- Giấy chứng nhận đăng ký doanh nghiệp số: 1400437290 do Sở Kế hoạch và Đầu tư tỉnh Đồng Tháp cấp lần đầu ngày 21/11/2002, cấp thay đổi lần 11 ngày 23/01/2014.
- Vốn điều lệ: 418.127.810.000 đồng
- Địa chỉ: Lô II-1, II-2, II-3, Khu C mở rộng, Khu Công nghiệp Sa Đéc, Xã Tân Khánh Đông, Thành phố Sa Đéc, Tỉnh Đồng Tháp.
- Số điện thoại: (+84) 67 3764 159 Số fax: (+84) 67 3763 488
- Website: vietthang@vietthangfeed.com.vn
- Mã cổ phiếu: VTF

2. Quá trình hình thành và phát triển

- Công ty Cổ phần Thức ăn chăn nuôi Việt Thắng (trước đây là Công ty Cổ phần Thủy sản Việt Thắng) thành lập theo giấy chứng nhận đăng ký doanh nghiệp ngày 21/11/2002, vốn điều lệ ban đầu là 8.100.000.000 đồng. Ngành nghề chính là chế biến thức ăn thủy sản, nuôi cá.

Năm 2003:

- Ngày 15/05/2003 nhà máy chế biến thức ăn thủy sản Việt Thắng (Nhà máy Sa Đéc 1) đi vào hoạt động với một dây chuyền (line 1) công suất 30.000 tấn/năm.

Năm 2004:

- Tháng 6/2004 Công ty đầu tư thêm 1 dây chuyền sản xuất (line 2) có công suất 30.000 tấn/năm, đến tháng 11/2004 dây đi vào hoạt động nâng tổng công suất sản xuất hiện tại của Công ty lên 60.000 tấn/năm.

Năm 2005:

- Tháng 3/2005, Công ty thuê 64.575,1 m² đất tại Khu công nghiệp Sông Hậu, Lai Vung, Đồng Tháp để đầu tư nhà máy chế biến thức ăn thủy sản Việt Thắng thứ 2 (Nhà máy Lai Vung) với công suất thiết kế 150.000 tấn/năm.

Năm 2006:

- Tháng 3/2006 nhà máy thứ 2 đi vào hoạt động, ban đầu với 1 dây chuyền (line 3) sản xuất thức ăn cá công suất 55.000 tấn/năm, tháng 11/2006 thêm 1 dây chuyền (line 4) sản xuất thức ăn cá công suất 40.000 tấn/năm. Nâng tổng công suất tại thời điểm hiện tại của Công ty là 155.000 tấn/năm.



- Ngày 22/11/2006, Công ty ký hợp đồng thuê 42.000m² đất tại Khu C mở rộng, Khu Công nghiệp Sa Đéc để đầu tư nhà máy chế biến thức ăn thủy sản Việt Thắng thứ 3 (Nhà máy Sa Đéc 2).

Năm 2007:

- Tháng 5/2007 Công ty khởi công xây dựng nhà máy Sa Đéc 2, công suất thiết kế 140.000 tấn/năm.
- Tháng 9/2007, Công ty đầu tư hoàn thành và đưa vào hoạt động dây chuyền chế biến thức ăn cá (line 5) tại nhà máy Lai Vung với công suất 55.000 tấn/năm, nâng tổng công suất sản xuất của Công ty lên 210.000 tấn/năm.

Năm 2008:

- Tháng 7/2008 Công ty đưa vào hoạt động nhà máy Sa Đéc 2 với 2 dây chuyền chế biến thức ăn thủy sản công suất 70.000 tấn/năm/dây chuyền. Nâng tổng công suất toàn Công ty lên 350.000 tấn/năm và trở thành Công ty có công suất sản xuất thức ăn cá lớn nhất cả nước hiện tại.

Năm 2009:

- Trước nhu cầu phải cơ cấu lại tài chính đảm bảo an toàn hoạt động và thích nghi với tình hình mới, trong quý 1 Công ty đã chào bán thành công 5.600.000 cổ phiếu cho cổ đông chiến lược và trong tháng 9 Công ty đã chào bán thành công 3.000.000 cổ phiếu cho cổ đông hiện hữu và nhà đầu tư chiến lược. Tháng 9/2009 Công ty trở thành công ty đại chúng với 128 cổ đông.

Năm 2010:

- Nhằm đa dạng hóa sản phẩm, khai thác thị trường chăn nuôi đang phát triển, đầu năm 2010 Công ty bắt đầu cung cấp sản phẩm thức ăn cho gia súc gia cầm ra thị trường. Bước đầu sản phẩm được người tiêu dùng quan tâm và sử dụng.
- Sau một thời gian chuẩn bị hồ sơ niêm yết cổ phiếu, đến ngày 24/9/2010 cổ phiếu của công ty chính thức giao dịch trên Sở Giao Dịch Chứng Khoán TP HCM với mã chứng khoán là VTF.
- Để dễ nhận biết ngành nghề kinh doanh của Công ty, ngày 22/12/2010 Công ty chính thức đổi tên thành Công ty Cổ phần Thức ăn chăn nuôi Việt Thắng.

Năm 2011:

- Tháng 02/2011, Công ty đưa vào sử dụng hệ thống nồi hơi đốt trấu thay cho đốt than tại nhà máy Lai Vung. Đây là bước tiến quan trọng trong việc giảm giá thành sản xuất, cải thiện điều kiện làm việc và bảo vệ môi trường.
- Tháng 06/2011, Công ty đưa vào sử dụng hệ thống silos tại nhà máy Sa Đéc 2, đáp ứng nhu cầu tự động hóa trong sản xuất. Đồng thời tháng 09/2011, Công ty tiếp tục đưa vào hoạt động dây chuyền sản xuất thức ăn cho cá giống, cá biển...
- Trong năm Công ty nhận được Giấy chứng nhận GlobalGAP -- một giấy chứng nhận đặc biệt quan trọng trong sản xuất thức ăn cho cá, là điều kiện quan trọng cần thiết trong quá trình sản xuất cá sạch mà nhiều nước nhập khẩu quy định.



Năm 2012:

- Đầu năm 2012, Công ty tiếp tục đưa vào sử dụng hệ thống nồi hơi đốt trấu thay cho đốt than tại nhà máy Sa Đéc 2, hoàn thành chuyển đổi việc sử dụng nhiên liệu hóa thạch sang nhiên liệu tái sinh.
- Tháng 07/2012, Công ty phát hành 3.000.000 cổ phần chào bán cho cổ đông chiến lược thu về 60 tỷ đồng. Đồng thời nâng vốn điều lệ Công ty lên 210.255.090.000 đồng.
- Tháng 11/2012, Công ty đưa vào hoạt động dây chuyền sản xuất thức ăn cá 20tấn/h, nâng tổng công suất sản xuất thức ăn thủy sản cá lên 420.000 tấn/năm và 60.000 tấn/năm thức ăn cho gia súc gia cầm.

Năm 2013:

- Tiếp tục nâng cao năng lực tài chính Công ty, Tháng 04/2013, Công ty phát hành 10.334.128 cổ phần chào bán cho cổ đông hiện hữu thu về 206.428.460.000 đồng. Đồng thời nâng vốn điều lệ Công ty lên 313.596.370.000 đồng.
- Tháng 07/2013, Công ty phát hành 10.453.144 cổ phần chia cổ tức năm 2012 cho cổ đông bằng cổ phiếu, nâng vốn điều lệ Công ty lên 418.127.810.000 đồng.

3. Ngành nghề và địa bàn kinh doanh

- Ngành nghề kinh doanh: Sản xuất thức ăn chăn nuôi, chủ yếu là thức ăn cho cá tra.
- Địa bàn kinh doanh: Các tỉnh Đồng bằng sông Cửu Long

4. Thông tin về mô hình quản trị, tổ chức kinh doanh và bộ máy quản lý

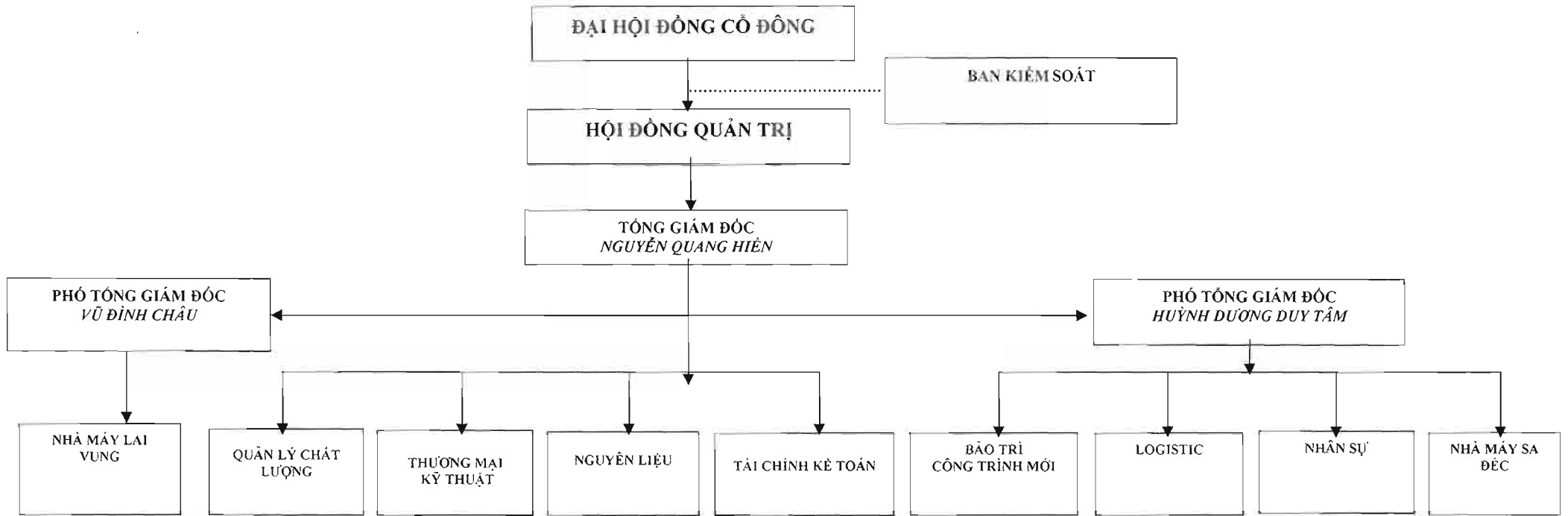
- **Mô hình quản trị:** Công ty Cổ phần Thức ăn chăn nuôi Việt Thắng hoạt động theo Luật Doanh nghiệp và điều lệ Công ty.
- **Đại hội đồng cổ đông:** Gồm tất cả các cổ đông có quyền biểu quyết, là cơ quan quyền lực cao nhất của Công ty, quyết định những vấn đề được luật pháp và điều lệ Công ty quy định.
- **Hội đồng quản trị:** Là cơ quan quản lý Công ty, do Đại hội đồng cổ đông bầu ra, có toàn quyền nhân danh Công ty để quyết định mọi vấn đề liên quan đến quyền lợi của Công ty, trừ những vấn đề thuộc thẩm quyền của Đại hội đồng cổ đông. Hội đồng quản trị có trách nhiệm thực hiện các Nghị quyết của Đại hội đồng cổ đông, hoạch định chiến lược kinh doanh, giám sát mọi hoạt động kinh doanh của Công ty. Quyền và nghĩa vụ của HĐQT do luật pháp và điều lệ Công ty, các quy chế quản trị nội bộ của Công ty và Nghị quyết Đại hội đồng cổ đông quy định.
- **Ban kiểm soát:** Là cơ quan thuộc Đại hội đồng cổ đông, do Đại hội đồng cổ đông bầu ra. Ban kiểm soát có nhiệm vụ kiểm tra tính hợp lý và hợp pháp các Nghị quyết của Hội đồng quản trị, các hoạt động sản xuất kinh doanh của Công ty, kiểm tra các báo cáo tài chính của Công ty. Ban kiểm soát hoạt động độc lập với HĐQT và Ban Giám đốc.

- Sơ đồ cơ cấu bộ máy quản lý:

Hình 1: Cơ cấu tổ chức của Công ty



Hình 2: Cơ cấu bộ máy quản lý của Công ty



- Các công ty con, công ty liên kết: Không có

5. Định hướng phát triển

- **Các mục tiêu chủ yếu của Công ty:** Xây dựng và phát triển Công ty thành đơn vị vững mạnh, là một trong những nhà sản xuất thức ăn chăn nuôi đầu ngành. Lấy chất lượng sản phẩm, hiệu quả kinh doanh, năng lực tài chính làm động lực cho sự phát triển bền vững của Công ty.

- **Chiến lược phát triển trung và dài hạn:**

- + Nghiên cứu phát triển thêm sản phẩm thức ăn chăn nuôi, đặc biệt là các sản phẩm cho cá nước mặn.
- + Phát huy mọi nguồn lực sẵn có để duy trì sự ổn định và nâng cao năng lực sản xuất.
- + Tiếp tục nâng cao năng lực tài chính Công ty thông qua việc trích lập các quỹ dự phòng từ lợi nhuận hàng năm.
- + Duy trì là đơn vị hàng đầu trong lĩnh vực sản xuất thức ăn thủy sản, từng bước phát triển trở thành nhà sản xuất thức ăn chăn nuôi đầu ngành.

- **Các mục tiêu đối với môi trường, xã hội và cộng đồng của Công ty:**

- + Tuân thủ các quy định của pháp luật liên quan.
- + Tạo công ăn việc làm ổn định và lâu dài cho người lao động.
- + Từng bước gia tăng thu nhập và nâng cao điều kiện làm việc cho người lao động.
- + Tích cực tham gia đồng hành cùng địa phương trong các phong trào vì cộng đồng.

- **Các rủi ro:** Hiện nay trên 95% sản phẩm của Công ty là thức ăn cho cá tra, do đó hoạt động sản xuất kinh doanh của Công ty chịu ảnh hưởng trực tiếp theo tình hình nuôi trồng và sản xuất của ngành chế biến sản phẩm cá tra xuất khẩu. Đồng thời là đơn vị sản xuất kinh doanh nên chịu ảnh hưởng từ những biến động chung của nền kinh tế như:

- + Sự biến động của giá cả nguyên liệu đầu vào.
- + Sự biến động của tỷ giá và lãi suất.
- + Sự cạnh tranh nguồn nhân lực.
- + Thay đổi chính sách của nhà nước...

II. Tình hình hoạt động trong năm

1. Tình hình hoạt động sản xuất kinh doanh

- Năm 2013, là một năm khó khăn với ngành nuôi trồng và chế biến cá tra xuất khẩu, đã ảnh hưởng nhất định đến hoạt động sản xuất kinh doanh của Công ty. Cụ thể nhiều chỉ tiêu kinh doanh quan trọng giảm so năm trước. Kết quả hoạt động kinh doanh của Công ty trong năm 2013 so năm 2012 như sau:

ĐVT: Tỷ VNĐ

STT	CHỈ TIÊU	THỰC HIỆN NĂM 2013	THỰC HIỆN NĂM 2012	TH 2013 / TH 2012
1	Sản lượng tiêu thụ (tấn)	378.351	363.583	104,1%
2	Doanh thu thuần	3.999,06	3.702,81	108,0%
3	Lợi nhuận trước thuế	137,20	158,60	86,5%
4	Lợi nhuận sau thuế	126,29	146,12	86,4%

Đồng thời nhiều chỉ tiêu kế hoạch kinh doanh năm 2013 của Công ty không hoàn thành, chi tiết như sau.

ĐVT: Tỷ VNĐ

STT	CHỈ TIÊU	THỰC HIỆN NĂM 2013	KẾ HOẠCH NĂM 2013	TH 2013 / KH 2013
1	Sản lượng tiêu thụ (tấn)	378.351	380.000	99,6%
2	Doanh thu thuần	3.999,06	3.890,00	102,8%
3	Lợi nhuận trước thuế	137,20	150,00	91,5%
4	Lợi nhuận sau thuế	126,29	137,00	92,2%

2. Tổ chức và nhân sự

- **Danh sách ban điều hành:** Tóm tắt lý lịch của các cá nhân trong Ban điều hành:

a) Lý lịch ông Nguyễn Quang Hiền: Tổng Giám đốc

- Chức vụ hiện tại : Thành viên HĐQT kiêm Tổng Giám đốc Công ty

- Giới tính : Nam

- Ngày sinh : 20/11/1961

- Nơi sinh : Củ Chi, TP HCM

- Số CMND : 021247462, cấp ngày 09/05/2013, tại CA TP.HCM

- Quốc tịch : Việt Nam

- Quê quán : Củ Chi, TP HCM

- Địa chỉ thường trú : 44 Đường 17, Khu phố Mỹ Văn, Phường Tân Phú, Quận 7, TP HCM

- Trình độ văn hóa : 12/12

- Trình độ chuyên môn : Kỹ sư nông nghiệp

- Quá trình công tác :

* Từ năm 1984 đến năm 1992 : Nhân viên Phân Viện Quy hoạch Thiết kế Nông nghiệp

* Từ năm 1992 đến năm 1997: Phụ trách Nguyên liệu, Công ty Proconco

* Từ năm 1997 đến năm 2003: Giám đốc nhà máy Cần Thơ, Công ty Proconco

* Từ năm 2003 đến tháng 02/2009: Tổng Giám đốc Công ty Cổ phần Thức ăn chăn nuôi Việt Thắng.

* Từ tháng 02/2009 đến tháng 12/2010: Chủ tịch HĐQT kiêm Tổng Giám đốc Công ty Cổ phần Thức ăn chăn nuôi Việt Thắng.

* Tháng 12/2010 đến nay: Ủy viên Hội đồng Quản trị kiêm Tổng Giám đốc Cty Cổ phần Thức ăn chăn nuôi Việt Thắng

- Số cổ phần sở hữu : 631.236 cổ phần, chiếm 1,51 % vốn điều lệ Công ty

b) Lý lịch ông Vũ Đình Châu: Phó Tổng Giám đốc

- Chức vụ hiện tại : Phó Tổng Giám đốc Công ty

- Giới tính : Nam

- Ngày sinh : 28/06/1962

- Nơi sinh : Đồng Nai

- Số CMND : 270907568, cấp ngày 15/03/2005, tại CA Bà Rịa – Vũng Tàu



- Quốc tịch : Việt Nam
- Quê quán : Đồng Nai
- Địa chỉ thường trú : 176/1 Trương Định, Thành phố Vũng Tàu, Tỉnh Bà Rịa – Vũng Tàu
- Trình độ văn hóa : 12/12
- Trình độ chuyên môn : Kỹ sư nông nghiệp
- Quá trình công tác :
 - * Từ năm 1985 đến năm 1991: Làm việc tại Công ty Cà phê Đồng Nai
 - * Từ năm 1991 đến năm 1999: Làm việc tại XNLD cao su VIBELATEX (Bà Rịa – Vũng Tàu)
 - * Từ năm 1999 đến năm 2003: Làm việc tại nhà máy sản xuất bột cá Công ty Proconco
 - * Từ năm 2003 đến 2005: Giám đốc sản xuất Công ty Cổ phần Thức ăn chăn nuôi Việt Thắng.
 - * Từ năm 2006 đến 2008: Giám đốc nhà máy Lai Vung, Chi nhánh Công ty Cổ phần Thức ăn chăn nuôi Việt Thắng.
 - * Từ năm 2009 đến nay: Phó Tổng Giám đốc Công ty Cổ phần Thức ăn chăn nuôi Việt Thắng.
- Số cổ phần sở hữu : 101.153 cổ phần, chiếm 0,24 % vốn điều lệ Công ty

c) Lý lịch ông Huỳnh Dương Duy Tâm: Phó Tổng Giám đốc

- Chức vụ hiện tại : Phó Tổng Giám đốc Công ty
- Giới tính : Nam
- Ngày sinh : 03/11/1971
- Nơi sinh : Sài Gòn
- Số CMND : 361692267, cấp ngày 19/09/2008, tại CA TP Cần Thơ
- Quốc tịch : Việt Nam
- Quê quán : Mỏ Cày, Bến Tre
- Địa chỉ thường trú : 135 Mậu Thân, Quận Ninh Kiều, Thành phố Cần Thơ
- Trình độ văn hóa : 12/12
- Trình độ chuyên môn : Kỹ sư công nghệ thực phẩm
- Quá trình công tác :
 - * Từ năm 1995 đến năm 2006: Nhân viên Công ty Proconco
 - * Từ năm 2006 đến 2008: Giám đốc sản xuất Công ty Cổ phần Thức ăn chăn nuôi Việt Thắng.
 - * Từ năm 2009 đến nay: Phó Tổng Giám đốc Công ty Cổ phần Thức ăn chăn nuôi Việt Thắng.
- Số cổ phần sở hữu : 62.992 cổ phần, chiếm 0,15 % vốn điều lệ Công ty

d) Lý lịch ông Huỳnh Văn Hoàng: Kế toán trưởng

- Chức vụ hiện tại : Kế toán trưởng Công ty
- Giới tính : Nam
- Ngày sinh : 26/11/1975
- Nơi sinh : TP HCM
- Số CMND : 300799224, cấp ngày 27/10/2006, tại CA Long An
- Quốc tịch : Việt Nam
- Quê quán : Bến Lức, Long An



- Địa chỉ thường trú : Khu phố 9, Thị trấn Bến Lức, Huyện Bến Lức, Tỉnh Long An
- Trình độ văn hóa : 12/12
- Trình độ chuyên môn : Cử nhân kinh tế
- Quá trình công tác :
* Từ tháng 03/2004 đến nay: Nhân viên Công ty Cổ phần Thức ăn chăn nuôi Việt Thắng.
- Số cổ phần sở hữu : 80.860 cổ phần, chiếm 0,19 % vốn điều lệ Công ty
- **Những thay đổi trong Ban điều hành:** Không có
- **Số lượng CBCNV:**
 - + Số lượng cán bộ công nhân viên đến ngày 31/12/2013 là: 606 người
 - + Mức thu nhập bình quân của cán bộ công nhân viên trong năm 2013 là: 6.550.205 đồng/người/tháng
- **Chính sách đối với người lao động:**
 - + Kịp thời giải quyết các chính sách, chế độ, quyền lợi của người lao động theo quy định của Nhà nước cho người lao động.
 - + Tùy vào kết quả kinh doanh hoặc hiệu quả công việc của từng bộ phận, cá nhân mà Công ty có những khen thưởng cụ thể.

3. Tình hình đầu tư, tình hình thực hiện các dự án

a) Các khoản đầu tư lớn:

- Đầu tư hoàn thành nhà kho chứa nguyên liệu 7.400 m² tại nhà máy Lai Vung, đưa vào sử dụng trong tháng 01/2014, nâng cao năng lực dự trữ nguyên liệu tại nhà máy.

b) Các công ty con, công ty liên kết: Không có

4. Tình hình tài chính

a) Tình hình tài chính

Chỉ tiêu	Năm 2013	Năm 2012	% tăng(+), giảm(-)
Tổng giá trị tài sản	1.598.031	1.278.882	24,95
Tài sản ngắn hạn	1.361.583	1.023.658	33,01
Tài sản dài hạn	236.448	255.224	7,36
Tổng nguồn vốn	1.598.031	1.278.882	24,95
Nợ phải trả	686.477	662.581	3,61
<i>Nợ ngắn hạn</i>	<i>684.675</i>	<i>660.820</i>	<i>3,61</i>
<i>Nợ dài hạn</i>	<i>1.802</i>	<i>1.761</i>	<i>2,33</i>
Nguồn vốn	911.554	616.301	47,91
<i>Vốn điều lệ</i>	<i>418.128</i>	<i>210.255</i>	<i>98,87</i>
<i>Vốn khác thuộc CSH</i>	<i>493.426</i>	<i>406.046</i>	<i>21,52</i>
Doanh thu thuần	3.999.059	3.702.806	8,00
Lợi nhuận từ hoạt động kinh doanh	134.542	155.571	-13,52

Lợi nhuận khác	2.658	3.032	-12,33
Lợi nhuận trước thuế	137.200	158.604	-13,49
Lợi nhuận sau thuế	126.294	146.119	-13,57

b) Các chỉ tiêu tài chính khác

Chỉ tiêu	Năm 2013	Năm 2012	Ghi chú
1. Chỉ tiêu về khả năng thanh toán			
- Hệ số thanh toán ngắn hạn	1,99	1,55	
- Hệ số thanh toán nhanh	1,52	0,97	
2. Chỉ tiêu về cơ cấu vốn			
- Hệ số Nợ/Tổng tài sản	0,43	0,52	
- Hệ số Nợ/Vốn chủ sở hữu	0,75	1,08	
3. Chỉ tiêu về năng lực hoạt động			
- Vòng quay hàng tồn kho	10,77	10,30	
- Doanh thu thuần/Tổng tài sản	2,50	2,90	
4. Chỉ tiêu về khả năng sinh lời			
- Hệ số Lợi nhuận sau thuế/Doanh thu thuần	3,16%	3,95%	
- Hệ số Lợi nhuận sau thuế/Vốn chủ sở hữu	13,85%	23,71%	
- Hệ số Lợi nhuận sau thuế/Tổng tài sản	7,90%	11,43%	
- Hệ số Lợi nhuận từ hoạt động kinh doanh/Doanh thu thuần	3,36%	4,20%	

5. Cơ cấu cổ đông, thay đổi vốn đầu tư của chủ sở hữu:

Các dữ liệu thống kê về cổ đông: (Lấy theo danh sách chốt tham dự Đại hội đồng cổ đông thường niên năm 2014 ngày 10/03/2014)

Tổng số vốn điều lệ hiện tại của Công ty là 418.127.810.000 đồng (tương đương 41.812.781 cổ phần).

a) Cổ phần:

+ Tổng số cổ phần: 41.812.781 cổ phần
 + Số cổ phần phổ thông: 41.812.781 cổ phần
 + Số cổ phần đang lưu hành: 41.812.781 cổ phần

b) Cơ cấu cổ đông:
+ Cổ đông trong nước:

- Cá nhân: 17.751.994 cổ phần, chiếm 42,46% vốn điều lệ (trong đó: Không có cổ đông lớn sở hữu trên 5% vốn điều lệ)
 - Tổ chức: 23.357.935 cổ phần, chiếm 55,86% vốn điều lệ (trong đó: Công ty Cổ phần Hùng Vương: 23.260.000 cổ phần, chiếm 55,63% vốn điều lệ, không có cổ đông nhà nước)



+ **Cổ đông nước ngoài:**

- Cá nhân: 574.549 cổ phần, chiếm 1,37% vốn điều lệ
- Tổ chức: 128.303 cổ phần, chiếm 0,31% vốn điều lệ

c) **Tình hình thay đổi vốn đầu tư của chủ sở hữu:** Trong năm Công ty đã phát hành 10.334.128 cổ phần chào bán cổ đông hiện hữu và 10.453.144 cổ phần trả cổ tức năm 2012 bằng cổ phiếu, nâng tổng số cổ phần Công ty lên 41.812.781 cổ phần.

d) **Giao dịch cổ phiếu quỹ:** Không có

e) **Chứng khoán khác:** Không có

III. Báo cáo và đánh giá của Ban Giám đốc

1. **Tình hình hoạt động sản xuất kinh doanh**

- Năm 2013, kết quả thực hiện kế hoạch sản xuất kinh doanh không đạt một số chỉ tiêu đề ra. Trước tình hình quá khó khăn của ngành nuôi trồng và chế biến cá tra xuất khẩu, đầu năm Công ty đã kịp thời có nhiều chính sách hỗ trợ cho người chăn nuôi như: giảm giá bán, tăng chiết khấu, tăng hạn mức công nợ..., trong khi giá nguyên liệu bình quân cao hơn năm trước. Những nguyên nhân trên đã ảnh hưởng nhất định đến kết quả kinh doanh của Công ty. Cụ thể sản lượng tiêu thụ tăng 4,1% trong khi lợi nhuận sau thuế lại giảm 13,6%.

2. **Tình hình tài chính**

a) **Tình hình tài sản**

- Đến cuối năm 2013, tổng tài sản Công ty đã tăng 25% so đầu năm, do tài sản ngắn hạn tăng. Trong đó chủ yếu do ảnh hưởng của khoản đầu tư tài chính ngắn hạn và công nợ phải thu tăng lên. Cuối năm 2013, số dư đầu tư ngắn hạn 321.500.000.000 đồng là tiền gửi có kỳ hạn trên 3 tháng đến 1 năm. Công nợ phải thu tăng do ứng trước cho người bán, đây là khoản ứng trước tiền mua nguyên liệu khô dầu đậu nành.

b) **Tình hình nợ phải trả**

- Sự tăng mạnh 25% của tổng tài sản trong năm 2013 được tài trợ từ 4% tăng lên của nợ phải trả và 48% tăng lên của vốn chủ sở hữu. Trong năm, Công ty phát hành cổ phần chào bán cho cổ đông hiện hữu và chia cổ tức bằng cổ phiếu đã góp phần làm nguồn vốn chủ sở hữu tăng mạnh. Qua đó năng lực tài chính Công ty tiếp tục được củng cố vững mạnh hơn.

3. **Những cải tiến về cơ cấu tổ chức, chính sách, quản lý**

- Trong điều kiện khó khăn chung của ngành sản xuất thức ăn, nuôi trồng và chế biến cá tra xuất khẩu, Công ty đã có những thay đổi hợp lý trong chiến lược và điều hành hoạt động kinh doanh, góp phần ổn định sản xuất, giữ vững thị phần, tạo cơ sở quan trọng cho sự phát triển trong các năm tiếp theo.
- Trong năm Công ty cho ra sản phẩm thức ăn cho cá có vảy, bước đầu sản phẩm được người tiêu dùng đánh giá cao.
- Chất lượng sản phẩm Công ty luôn được đảm bảo và giữ ổn định. Trong năm không xảy ra sự cố nào làm ảnh hưởng đến chất lượng sản phẩm.

4. Kế hoạch phát triển trong tương lai

- Ổn định và nâng cao hơn nữa năng suất sản xuất và chất lượng sản phẩm. Gia tăng thị phần tiêu thụ, giữ vững vị trí hàng đầu trong lĩnh vực sản xuất thức ăn thủy sản. Từng bước mở rộng thị trường thức ăn cho gia súc, gia cầm.
- Tiếp tục đầu tư nghiên cứu phát triển sản phẩm thức ăn chăn nuôi mới, những sản phẩm thức ăn thủy sản khác, đặc biệt thức ăn cho thủy sản nước mặn.
- Nguyên cứu đầu tư phát triển các trang trại nuôi cá nước ngọt và cá nước mặn, vừa phát huy năng lực sản xuất của Công ty, vừa gia tăng thu nhập.

IV. Đánh giá của Hội đồng quản trị về hoạt động của Công ty

1. Đánh giá của Hội đồng quản trị về các mặt hoạt động của Công ty

- Trong năm 2013, kết quả kinh doanh của Công ty còn nhiều chỉ tiêu không hoàn thành kế hoạch đề ra. Tuy nhiên Công ty vẫn giữ được sự tăng trưởng về sản lượng và doanh thu so năm 2012. Trong điều kiện khó khăn của nền kinh tế nói chung và của ngành sản xuất thức ăn, nuôi trồng, chế biến cá tra xuất khẩu nói riêng, đạt được kết quả sản xuất kinh doanh như trên là sự nỗ lực đáng trân trọng của Công ty. Hội đồng quản trị đánh giá cao và ghi nhận sự nỗ lực của Ban điều hành và tập thể cán bộ công nhân viên Công ty.

2. Đánh giá của Hội đồng quản trị về hoạt động của Ban Giám đốc Công ty

- Ban Giám đốc Công ty đã thực hiện tốt chức năng, nhiệm vụ trong điều hành sản xuất kinh doanh. Tổ chức triển khai và thực hiện nghiêm túc các Nghị quyết của Đại hội đồng cổ đông và Hội đồng quản trị ban hành.
- Hội đồng quản trị đánh giá cao công tác điều hành của Ban Giám đốc, trong điều kiện khó khăn nhưng Công ty luôn khai thác tối đa công suất sản xuất của các nhà máy, đảm bảo việc làm cho người lao động và kinh doanh có hiệu quả.

3. Kế hoạch, định hướng của Hội đồng quản trị

- Năm 2014, dự báo tình hình sản xuất thức ăn, nuôi trồng và chế biến cá tra xuất khẩu còn nhiều khó khăn. Năng lực tài chính của ngành đang thiếu hụt lớn trong khi các ngân hàng rất hạn chế cho vay. Đặc biệt sản lượng nuôi trồng cá tra giảm nhiều sẽ ảnh hưởng nhất định đến sản lượng tiêu thụ thức ăn và hoạt động sản xuất kinh doanh của Công ty. Trước những nhận định và đánh giá tình hình khó khăn như trên, Hội đồng quản trị đề ra kế hoạch sản xuất kinh doanh cho năm tài chính năm 2014 với các chỉ tiêu chính như sau:

Đvt: Tỷ VNĐ

STT	CHỈ TIÊU	KẾ HOẠCH NĂM 2014	THỰC HIỆN NĂM 2013	KH 2014 / TH 2013
1	Sản lượng tiêu thụ (tấn)	380.000	378.351	100%
2	Doanh thu thuần	4.000,00	3.999,06	100%
3	Lợi nhuận trước thuế	150,00	137,20	109%
4	Lợi nhuận sau thuế	127,00	126,29	100%
5	Cổ tức bằng tiền	10% đến 20%	15%	

- Đồng thời đề ra một số biện pháp và phương hướng hoạt động của Công ty trong năm 2014 và các năm tiếp theo như sau:
- + Thực hành tiết kiệm trên phạm vi toàn công ty.
- + Tiếp tục giữ ổn định hoạt động sản xuất kinh doanh của Công ty. Khai thác hiệu quả công suất sản xuất của các nhà máy. Giữ vững và gia tăng thị phần tiêu thụ thức ăn cho cá tra. Đồng thời đẩy mạnh phát triển thức ăn cho cá có vẩy, thức ăn cho gia súc gia cầm.
- + Sử dụng hiệu quả năng lực tài chính của Công ty. Tìm kiếm những cơ hội đầu tư ngắn hạn và dài hạn để tăng thu nhập và giảm chi phí tài chính.
- + Đầu tư các hạn mục còn lại tại các nhà máy. Ưu tiên đầu tư các hạn mục để tiết kiệm chi phí và phục vụ trực tiếp sản xuất kinh doanh.
- + Từng bước liên kết, đầu tư vào các lĩnh vực có liên quan hỗ trợ cho sản xuất và tiêu thụ sản phẩm chính của Công ty.

V. Quản trị Công ty

1. Hội đồng quản trị

a) Thành viên và cơ cấu của Hội đồng quản trị

- Nhiệm kỳ Hội đồng quản trị 2013-2018: Số lượng thành viên HĐQT gồm 05 người.
- Danh sách Hội đồng quản trị bao gồm:

Họ và tên	Chức vụ	Ngày bổ nhiệm
Ông Dương Ngọc Minh	Chủ tịch	12/04/2013
Ông Mã Minh Quang	Thành viên	12/04/2013
Ông Nguyễn Quang Hiền	Thành viên	12/04/2013
Ông Lê Mạnh Đức	Thành viên	12/04/2013
Ông Hà Việt Thắng	Thành viên	12/04/2013

- Số cổ phần và tỷ lệ cổ phần sở hữu có quyền biểu quyết của các thành viên Hội đồng quản trị như sau:

Stt	Họ và tên	Chức vụ	Cổ phần sở hữu	
			Số cổ phần	Tỷ lệ
1	Ông Dương Ngọc Minh	Chủ tịch HĐQT	200.000	0,48%
2	Ông Mã Minh Quang	Thành viên HĐQT	1.111.721	2,66%
3	Ông Nguyễn Quang Hiền	Thành viên HĐQT, TGD	631.236	1,51%
4	Ông Lê Mạnh Đức	Thành viên HĐQT	0	0,00%
5	Ông Hà Việt Thắng	Thành viên HĐQT	0	0,00%

b) Các tiểu ban thuộc Hội đồng quản trị: Hiện tại Công ty không có các tiểu ban thuộc Hội đồng quản trị.

c) Hoạt động của Hội đồng quản trị: Năm 2013, trước nhiều khó khăn diễn ra, Hội đồng quản trị đã quan tâm, định hướng và chỉ đạo kịp thời đến hoạt động kinh doanh của Công ty trong từng thời kỳ. Đồng thời trong năm, Hội đồng quản trị đã tổ chức 05 cuộc họp và thông qua các vấn đề quan trọng sau.

Các Nghị quyết/Quyết định của HĐQT

Stt	Số Nghị quyết/ Quyết định	Ngày	Nội dung
1	01/2013/NQ-HĐQT	13/04/2013	- Bầu chủ tịch HĐQT nhiệm kỳ 2013 - 2018.
2	02/2013/NQ-HĐQT	27/05/2013	- Quyết định tăng vốn điều lệ từ 210.255.090.000 đồng lên 313.596.370.000 đồng.
3	03/2013/NQ-HĐQT	10/06/2013	- Triển khai phương án phát hành cổ phiếu để trả cổ tức năm 2012.
4	04/2013/NQ-HĐQT	21/06/2013	- Triển khai thanh toán cổ tức bằng tiền năm 2012 tỷ lệ 10%.
5	05/2013/NQ-HĐQT	25/07/2013	- Quyết định tăng vốn điều lệ từ 313.596.370.000 đồng lên 418.127.810.000 đồng.
6	06/2013/NQ-HĐQT	26/09/2013	- Đề nghị cấp Hạn mức tín dụng và thế chấp tài sản tại Vietcombank-CN Long An...
7	07/2013/NQ-HĐQT	30/12/2013	- Thông qua kết quả sản xuất kinh doanh năm 2013 và định hướng kế hoạch sản xuất kinh doanh năm 2014.

d) Hoạt động của thành viên Hội đồng quản trị độc lập không điều hành: Không có

e) Hoạt động của các tiểu ban trong Hội đồng quản trị: Không có

2. Ban kiểm soát

a) Thành viên và cơ cấu của Ban kiểm soát

- Ban kiểm soát gồm 03 thành viên. Danh sách bao gồm.

Họ và tên	Chức vụ	Ngày bổ nhiệm	Ghi chú
Ông Võ Minh Phương	Trưởng BKS	12/04/2013	
Ông Lương Nam Hữu	Thành viên	12/04/2013	
Ông Nguyễn Văn Thắng	Thành viên	12/04/2013	

- Số cổ phần và tỷ lệ cổ phần sở hữu có quyền biểu quyết của các thành viên Ban kiểm soát như sau:

Stt	Họ và tên	Chức vụ	Cổ phần sở hữu	
			Số cổ phần	Tỷ lệ
1	Ông Võ Minh Phương	Trưởng Ban kiểm soát	0	0,00%
2	Ông Lương Nam Hữu	Thành viên BKS	182.000	0,44%
3	Ông Nguyễn Văn Thắng	Thành viên BKS	1.137.269	2,72%

b) Hoạt động của Ban kiểm soát

- Trong năm Ban kiểm soát Công ty đã thực hiện một số công việc chính như sau:
- + Tham gia các buổi họp của Ban lãnh đạo Công ty, theo dõi các báo cáo về tình hình sản xuất, tiêu thụ, và kết quả kinh doanh của Công ty.
- + Giám sát, kiểm tra, xem xét chứng từ sổ sách của Công ty, tình hình sử dụng vốn, các báo cáo tài chính định kỳ.
- + Giám sát hoạt động của HĐQT, Ban Tổng giám đốc và cán bộ quản lý.

3. Các giao dịch, thù lao và các khoản lợi ích của Hội đồng quản trị, Ban Giám đốc và Ban kiểm soát
a) Lương, thưởng, thù lao, các khoản lợi ích khác

Stt	Chức vụ	Kế hoạch thù lao/tháng (đồng)	Thù lao được nhận/tháng (đồng)	Ghi chú
1	Chủ tịch HĐQT	7.500.000	7.500.000	
2	Thành viên HĐQT	5.000.000	5.000.000	
3	Trưởng BKS	4.000.000	4.000.000	
4	Thành viên BKS	3.000.000	3.000.000	
5	Thư ký HĐQT	2.000.000	2.000.000	

- Tiền lương và các quyền lợi khác của Ban Giám đốc được hưởng theo Quyết định của HĐQT và của Công ty.

b) Giao dịch cổ phiếu của cổ đông nội bộ, cổ đông lớn, những người có liên quan trong năm 2013

Stt	Người thực hiện giao dịch	Quan hệ với cổ đông nội bộ	Số cổ phiếu sở hữu đầu năm		Số cổ phiếu sở hữu cuối năm		Lý do tăng, giảm (mua, bán, chuyển đổi, thưởng...)
			Số cổ phiếu	Tỷ lệ	Số cổ phiếu	Tỷ lệ	
1	Công ty Cổ phần Hùng Vương	Cổ đông lớn	6.000.000	28,54%	23.260.000	55,63%	Nhận chuyển nhượng từ công ty liên kết, Thực hiện quyền mua 2:1, Nhận cổ tức bằng cổ phiếu tỷ lệ 3:1
2	Công ty CP NTTS Hùng Vương Miền Tây	Cổ đông lớn	5.630.000	26,78%			Chuyển nhượng cho công ty liên kết
3	Dương Ngọc Minh	Chủ tịch HĐQT	100.000	0,48%	200.000	0,48%	Thực hiện quyền mua 2:1, Nhận cổ tức bằng cổ phiếu tỷ lệ 3:1
4	Mã Minh Quang	Thành viên HĐQT	555.861	2,64%	1.111.721	2,66%	Thực hiện quyền mua 2:1, Nhận cổ tức bằng cổ phiếu tỷ lệ 3:1
4.1	Tăng Kim Huệ	Vợ	53.550	0,25%	107.100	0,26%	Thực hiện quyền mua 2:1, Nhận cổ tức bằng

							cổ phiếu tỷ lệ 3:1
5	Nguyễn Quang Hiền	Thành viên HĐQT kiêm TGD	315.618	1,50%	631.236	1,51%	Thực hiện quyền mua 2:1, Nhận cổ tức bằng cổ phiếu tỷ lệ 3:1
5.1	Trần Thị Thơm	Vợ	65.210	0,31%	130.420	0,31%	Thực hiện quyền mua 2:1, Nhận cổ tức bằng cổ phiếu tỷ lệ 3:1
6	Nguyễn Văn Thắng	Thành viên BKS	852.952	4,06%	1.137.269	2,72%	Chuyển nhượng hết quyền mua 2:1, Nhận cổ tức bằng cổ phiếu tỷ lệ 3:1
6.1	Tăng Thị Linh Quyên	Vợ	432.997	2,06%	577.329	1,38%	Chuyển nhượng hết quyền mua 2:1, Nhận cổ tức bằng cổ phiếu tỷ lệ 3:1
7	Lương Nam Hữu	Thành viên BKS	136.500	0,65%	182.000	0,44%	Chuyển nhượng hết quyền mua 2:1, Nhận cổ tức bằng cổ phiếu tỷ lệ 3:1
7.1	Lê Thị Huệ	Vợ	104.966	0,50%	109.928	0,26%	Thực hiện quyền mua 2:1, Nhận cổ tức bằng cổ phiếu tỷ lệ 3:1, Chuyển nhượng 100.000 cổ phiếu
7.2	Lương Huy Tân	Con	126.434	0,60%	68.578	0,16%	Chuyển nhượng hết quyền mua 2:1, Nhận cổ tức bằng cổ phiếu tỷ lệ 3:1, Chuyển nhượng 100.000 cổ phiếu
8	Huỳnh Dương Duy Tâm	Phó TGD	31.496	0,15%	62.992	0,15%	Thực hiện quyền mua 2:1, Nhận cổ tức bằng cổ phiếu tỷ lệ 3:1
9	Vũ Đình Châu	Phó TGD	50.577	0,24%	101.153	0,24%	Thực hiện quyền mua 2:1, Nhận cổ tức bằng cổ phiếu tỷ lệ 3:1
9.1	Lương Thị Hòa	Vợ	50.576	0,24%	101.152	0,24%	Thực hiện quyền mua 2:1, Nhận cổ tức bằng cổ phiếu tỷ lệ 3:1
9.2	Vũ Thị Phương	Em	61.075	0,29%	122.149	0,29%	Thực hiện quyền mua 2:1, Nhận cổ tức bằng cổ phiếu tỷ lệ 3:1
9.3	Vũ Thành Phát	Em	50.576	0,24%	101.152	0,24%	Thực hiện quyền mua 2:1, Nhận cổ tức bằng cổ phiếu tỷ lệ 3:1
10	Huỳnh Văn Hoàng	Kế toán trưởng	40.430	0,19%	80.860	0,19%	Thực hiện quyền mua 2:1, Nhận cổ tức bằng cổ phiếu tỷ lệ 3:1

c) **Hợp đồng hoặc giao dịch với cổ đông nội bộ: Không có**

d) **Việc thực hiện các quy định về quản trị Công ty:**

- Công ty là luôn tuân thủ những quy định của pháp luật, điều lệ và quy chế quản trị công ty. Tuy nhiên việc áp dụng quy chế quản trị của Công ty vẫn cần phải có thời gian hoàn thiện. Công ty sẽ tiếp tục nghiên cứu, tìm giải pháp áp dụng để việc quản trị công ty được hiệu quả hơn.

VI. Báo cáo tài chính

1. Ý kiến kiểm toán

Báo cáo tài chính năm 2013 của Công ty Cổ phần Thức ăn chăn nuôi Việt Thắng đã được Công ty TNHH Ernst & Young Việt Nam kiểm toán xong ngày 12/03/2014. Theo ý kiến của đơn vị kiểm toán, “Báo cáo tài chính đã phản ánh trung thực và hợp lý, trên các khía cạnh trọng yếu tình hình tài chính của Công ty tại ngày 31 tháng 12 năm 2013, cũng như kết quả hoạt động kinh doanh và tình hình lưu chuyển tiền tệ cho năm tài chính kết thúc cùng ngày, phù hợp với các Chuẩn mực kế toán, Chế độ kế toán doanh nghiệp Việt Nam và các quy định pháp lý có liên quan đến việc lập và trình bày báo cáo tài chính”.

2. Báo cáo tài chính được kiểm toán

Kết thúc năm tài chính 2013, Công ty đã lập báo cáo tài chính theo đúng các biểu mẫu quy định của Bộ Tài Chính và theo đúng các quy định của Chuẩn mực kế toán hiện hành. Báo cáo tài chính năm 2013 của Công ty đã được kiểm toán theo quy định. (có chi tiết báo cáo tài chính đã kiểm toán năm 2013 đính kèm)

Đồng Tháp, ngày 31 tháng 03 năm 2014

TỔNG GIÁM ĐỐC




NGUYỄN QUANG HIẾN

Công ty Cổ phần Thức ăn Chăn nuôi Việt Thắng

Báo cáo tài chính

Ngày 31 tháng 12 năm 2013

Công ty Cổ phần Thức ăn Chăn nuôi Việt Thắng

MỤC LỤC

	<i>Trang</i>
Thông tin chung	1 - 2
Báo cáo của Ban Giám đốc	3
Báo cáo kiểm toán độc lập	4 - 5
Bảng cân đối kế toán	6 - 7
Báo cáo kết quả hoạt động kinh	8
Báo cáo lưu chuyển tiền tệ	9 - 10
Thuyết minh báo cáo tài chính	11 - 34

Công ty Cổ phần Thức ăn Chăn nuôi Việt Thắng

MỤC LỤC

	<i>Trang</i>
Thông tin chung	1 - 2
Báo cáo của Ban Giám đốc	3
Báo cáo kiểm toán độc lập	4 - 5
Bảng cân đối kế toán	6 - 7
Báo cáo kết quả hoạt động kinh	8
Báo cáo lưu chuyển tiền tệ	9 - 10
Thuyết minh báo cáo tài chính	11 - 34

Công ty Cổ phần Thức ăn Chăn nuôi Việt Thắng

THÔNG TIN CHUNG

CÔNG TY

Công ty Cổ phần Thức ăn Chăn nuôi Việt Thắng ("Công ty") là một công ty cổ phần được thành lập theo Luật Doanh nghiệp Việt Nam theo Giấy Chứng nhận Đăng ký Kinh doanh số 1400437290 do Sở Kế hoạch và Đầu tư Tỉnh Đồng Tháp, Việt Nam cấp ngày 21 tháng 11 năm 2002, và các Giấy Chứng nhận Đăng ký Kinh doanh điều chỉnh sau:

<u>Giấy Chứng nhận Đăng ký Kinh doanh điều chỉnh số</u>	<u>Ngày</u>
Thay đổi lần thứ nhất	Ngày 4 tháng 11 năm 2003
Thay đổi lần thứ hai	Ngày 7 tháng 12 năm 2004
Thay đổi lần thứ ba	Ngày 4 tháng 5 năm 2006
Thay đổi lần thứ tư	Ngày 17 tháng 4 năm 2007
Thay đổi lần thứ năm	Ngày 13 tháng 2 năm 2009
Thay đổi lần thứ sáu	Ngày 9 tháng 9 năm 2009
Thay đổi lần thứ bảy	Ngày 22 tháng 12 năm 2010
Thay đổi lần thứ tám	Ngày 24 tháng 7 năm 2012
Thay đổi lần thứ chín	Ngày 29 tháng 5 năm 2013
Thay đổi lần thứ mười	Ngày 26 tháng 7 năm 2013

Cổ phiếu của Công ty được niêm yết tại Sở Giao dịch Chứng khoán Thành phố Hồ Chí Minh theo Quyết định số 143/QĐ-SGDHCM do Sở Giao dịch Chứng khoán Thành phố Hồ Chí Minh cấp ngày 9 tháng 7 năm 2010.

Hoạt động chính trong năm hiện tại của Công ty là sản xuất, gia công chế biến thức ăn thủy sản, gia súc và gia cầm; bán buôn thức ăn và nguyên liệu làm thức ăn cho thủy sản, gia súc và gia cầm; nuôi trồng thủy sản.

Công ty có trụ sở đăng ký tại lô II-1, II-2, II-3 Khu C Mở rộng, Khu Công nghiệp Sa Đéc, Xã Tân Khánh Đông, Thị xã Sa Đéc, Tỉnh Đồng Tháp, Việt Nam. Ngoài ra, Công ty có chi nhánh tọa lạc tại Lô A&B, Khu Công nghiệp Sông Hậu, Xã Tân Thành, Huyện Lai Vung, Tỉnh Đồng Tháp, Việt Nam.

HỘI ĐỒNG QUẢN TRỊ

Các thành viên Hội đồng Quản trị trong năm và vào ngày lập báo cáo này như sau:

Ông Dương Ngọc Minh	Chủ tịch	
Ông Lương Nam Hữu	Phó Chủ tịch	từ nhiệm ngày 12 tháng 4 năm 2013
Ông Nguyễn Quang Hiền	Thành viên	
Ông Mã Minh Quang	Thành viên	
Ông Lê Mạnh Đức	Thành viên	
Ông Hà Việt Thắng	Thành viên	bỏ nhiệm ngày 12 tháng 4 năm 2013
Ông Nguyễn Văn Thắng	Thành viên	từ nhiệm ngày 12 tháng 4 năm 2013
Ông Nguyễn Minh Bạ	Thành viên	từ nhiệm ngày 12 tháng 4 năm 2013

BAN KIỂM SOÁT

Các thành viên Ban Kiểm soát trong năm và vào ngày lập báo cáo này như sau:

Ông Võ Minh Phương	Trưởng ban	bỏ nhiệm ngày 12 tháng 4 năm 2013
Ông Phạm Xuân Tùng	Trưởng ban	từ nhiệm ngày 12 tháng 4 năm 2013
Ông Lương Nam Hữu	Thành viên	bỏ nhiệm ngày 12 tháng 4 năm 2013
Ông Nguyễn Văn Thắng	Thành viên	bỏ nhiệm ngày 12 tháng 4 năm 2013
Ông Nguyễn Văn Thành	Thành viên	từ nhiệm ngày 12 tháng 4 năm 2013

Công ty Cổ phần Thức ăn Chăn nuôi Việt Thắng

THÔNG TIN CHUNG (tiếp theo)

BAN GIÁM ĐỐC

Các thành viên Ban Giám đốc trong năm và vào ngày lập báo cáo này như sau:

Ông Nguyễn Quang Hiền
Ông Huỳnh Dương Duy Tâm
Ông Vũ Đình Châu

Tổng Giám đốc
Phó Tổng Giám đốc
Phó Tổng Giám đốc

NGƯỜI ĐẠI DIỆN THEO PHÁP LUẬT

Người đại diện theo pháp luật của Công ty trong năm và vào ngày lập báo cáo này là Ông Nguyễn Quang Hiền.

KIỂM TOÁN VIÊN

Công ty Trách nhiệm Hữu hạn Ernst & Young Việt Nam là công ty kiểm toán cho Công ty.

Công ty Cổ phần Thức ăn Chăn nuôi Việt Thắng

BAO CÁO CỦA BAN GIÁM ĐỐC

Ban Giám đốc Công ty Cổ phần Thức ăn Chăn nuôi Việt Thắng ("Công ty") hân hạnh trình bày báo cáo này và báo cáo tài chính của Công ty cho năm tài chính kết thúc ngày 31 tháng 12 năm 2013.

TRÁCH NHIỆM CỦA BAN GIÁM ĐỐC ĐỐI VỚI BÁO CÁO TÀI CHÍNH

Ban Giám đốc chịu trách nhiệm đảm bảo báo cáo tài chính cho từng năm: tài chính phản ánh trung thực và hợp lý tình hình tài chính, kết quả hoạt động kinh doanh và tình hình lưu chuyển tiền tệ của Công ty trong năm. Trong quá trình lập báo cáo tài chính này, Ban Giám đốc cần phải:

- lựa chọn các chính sách kế toán thích hợp và áp dụng các chính sách này một cách nhất quán;
- thực hiện các đánh giá và ước tính một cách hợp lý và thận trọng;
- nêu rõ các chuẩn mực kế toán áp dụng cho Công ty có được tuân thủ hay không và tất cả những sai lệch trọng yếu so với những chuẩn mực này đã được trình bày và giải thích trong báo cáo tài chính; và
- lập báo cáo tài chính trên cơ sở nguyên tắc hoạt động liên tục trừ trường hợp không thể cho rằng Công ty sẽ tiếp tục hoạt động.

Ban Giám đốc chịu trách nhiệm đảm bảo việc các sổ sách kế toán thích hợp được lưu giữ để phản ánh tình hình tài chính của Công ty, với mức độ chính xác hợp lý, tại bất kỳ thời điểm nào và đảm bảo rằng các sổ sách kế toán tuân thủ với chế độ kế toán đã được áp dụng. Ban Giám đốc cũng chịu trách nhiệm về việc quản lý các tài sản của Công ty và do đó phải thực hiện các biện pháp thích hợp để ngăn chặn và phát hiện các hành vi gian lận và những vi phạm khác.

Ban Giám đốc cam kết đã tuân thủ những yêu cầu nêu trên trong việc lập báo cáo tài chính kèm theo.

CÔNG BỐ CỦA BAN GIÁM ĐỐC

Theo ý kiến của Ban Giám đốc, báo cáo tài chính kèm theo phản ánh trung thực và hợp lý tình hình tài chính của Công ty vào ngày 31 tháng 12 năm 2013, kết quả hoạt động kinh doanh và tình hình lưu chuyển tiền tệ cho năm tài chính kết thúc cùng ngày phù hợp với các Chuẩn mực kế toán, Chế độ kế toán doanh nghiệp Việt Nam và các quy định pháp lý có liên quan đến việc lập và trình bày báo cáo tài chính.

Thay mặt Ban Giám đốc:



Nguyễn Quang Hiền
Tổng Giám đốc

Ngày 12 tháng 3 năm 2014

Số tham chiếu: 60933503/16364818

BÁO CÁO KIỂM TOÁN ĐỘC LẬP

Kính gửi: Quý Cổ đông Công ty Cổ phần Thức ăn Chăn nuôi Việt Thắng

Chúng tôi đã kiểm toán báo cáo tài chính kèm theo của Công ty Cổ phần Thức ăn Chăn nuôi Việt Thắng ("Công ty") được lập ngày 12 tháng 3 năm 2014 và được trình bày từ trang 6 đến trang 34 bao gồm bảng cân đối kế toán vào ngày 31 tháng 12 năm 2013, báo cáo kết quả hoạt động kinh doanh và báo cáo lưu chuyển tiền tệ cho năm tài chính kết thúc cùng ngày và các thuyết minh báo cáo tài chính đi kèm.

Trách nhiệm của Ban Giám đốc

Ban Giám đốc Công ty chịu trách nhiệm về việc lập và trình bày trung thực và hợp lý báo cáo tài chính của Công ty theo các Chuẩn mực kế toán, Chế độ kế toán doanh nghiệp Việt Nam và các quy định pháp lý có liên quan đến việc lập và trình bày báo cáo tài chính và chịu trách nhiệm về kiểm soát nội bộ mà Ban Giám đốc xác định là cần thiết để đảm bảo cho việc lập và trình bày báo cáo tài chính không có sai sót trọng yếu do gian lận hoặc nhầm lẫn.

Trách nhiệm của Kiểm toán viên

Trách nhiệm của chúng tôi là đưa ra ý kiến về báo cáo tài chính dựa trên kết quả của cuộc kiểm toán. Chúng tôi đã tiến hành kiểm toán theo các Chuẩn mực kiểm toán Việt Nam. Các chuẩn mực này yêu cầu chúng tôi tuân thủ chuẩn mực và các quy định về đạo đức nghề nghiệp, lập kế hoạch và thực hiện cuộc kiểm toán để đạt được sự đảm bảo hợp lý về việc liệu báo cáo tài chính của Công ty có còn sai sót trọng yếu hay không.

Công việc kiểm toán bao gồm thực hiện các thủ tục nhằm thu thập các bằng chứng kiểm toán về các số liệu và thuyết minh trên báo cáo tài chính. Các thủ tục kiểm toán được lựa chọn dựa trên xét đoán của kiểm toán viên, bao gồm đánh giá rủi ro có sai sót trọng yếu trong báo cáo tài chính do gian lận hoặc nhầm lẫn. Khi thực hiện đánh giá các rủi ro này, kiểm toán viên đã xem xét kiểm soát nội bộ của Công ty liên quan đến việc lập và trình bày báo cáo tài chính trung thực, hợp lý nhằm thiết kế các thủ tục kiểm toán phù hợp với tình hình thực tế, tuy nhiên không nhằm mục đích đưa ra ý kiến về hiệu quả của kiểm soát nội bộ của Công ty. Công việc kiểm toán cũng bao gồm đánh giá tính thích hợp của các chính sách kế toán được áp dụng và tính hợp lý của các ước tính kế toán của Ban Giám đốc cũng như đánh giá việc trình bày tổng thể báo cáo tài chính.

Chúng tôi tin tưởng rằng các bằng chứng kiểm toán mà chúng tôi đã thu thập được là đầy đủ và thích hợp để làm cơ sở cho ý kiến kiểm toán của chúng tôi.



Building a better
working world

Ý kiến của Kiểm toán viên

Theo ý kiến của chúng tôi, báo cáo tài chính đã phản ánh trung thực và hợp lý, trên các khía cạnh trọng yếu tình hình tài chính của Công ty tại ngày 31 tháng 12 năm 2013, cũng như kết quả hoạt động kinh doanh và tình hình lưu chuyển tiền tệ cho năm tài chính kết thúc cùng ngày, phù hợp với các Chuẩn mực kế toán, Chế độ kế toán doanh nghiệp Việt Nam và các quy định pháp lý có liên quan đến việc lập và trình bày báo cáo tài chính.

Công ty Trách nhiệm Hữu hạn Ernst & Young Việt Nam



Le Quang Ninh
Phó Tổng Giám đốc
Giấy CNĐKHN kiểm toán
Số 0426-2013-004-1

Đoàn Thị Thu Thủy
Kiểm toán viên
Giấy CNĐKHN kiểm toán
Số 1070-2013-004-1

Thành phố Hồ Chí Minh, Việt Nam

Ngày 12 tháng 3 năm 2014

BẢNG CÂN ĐỐI KẾ TOÁN
vào ngày 31 tháng 12 năm 2013

VNĐ

Mã số	TÀI SẢN	Thuyết minh	Số cuối năm	Số đầu năm
100	A. TÀI SẢN NGẮN HẠN		1.361.583.483.382	1.023.657.854.531
110	I. Tiền và các khoản tương đương tiền	4	110.287.269.371	203.211.766.541
111	1. Tiền		40.287.269.371	51.911.766.541
112	2. Các khoản tương đương tiền		70.000.000.000	151.300.000.000
120	II. Các khoản đầu tư tài chính ngắn hạn	5	321.500.000.000	-
121	1. Đầu tư ngắn hạn		321.500.000.000	-
130	III. Các khoản phải thu ngắn hạn		605.353.515.934	430.980.682.127
131	1. Phải thu khách hàng	6	353.548.106.732	401.089.421.243
132	2. Trả trước cho người bán	7	234.489.400.527	18.504.717.584
135	3. Các khoản phải thu khác	8	21.081.294.812	13.680.923.520
139	4. Dự phòng phải thu ngắn hạn khó đòi	6	(3.765.286.137)	(2.294.380.220)
140	IV. Hàng tồn kho	9	322.953.507.299	381.122.302.990
141	1. Hàng tồn kho		322.953.507.299	381.122.302.990
150	V. Tài sản ngắn hạn khác		1.489.190.778	8.343.102.873
151	1. Chi phí trả trước ngắn hạn		1.142.866.270	1.288.366.185
152	2. Thuế giá trị gia tăng được khấu trừ		-	7.054.736.688
154	3. Thuế và các khoản phải thu nhà nước	27.2	336.324.508	-
158	4. Tài sản ngắn hạn khác		10.000.000	-
200	B. TÀI SẢN DÀI HẠN		236.448.206.033	255.224.510.237
220	I. Tài sản cố định		221.545.329.654	242.927.952.562
221	1. Tài sản cố định hữu hình	10	209.817.079.969	241.594.162.493
222	Nguyên giá		346.242.935.220	346.100.275.962
223	Giá trị khấu hao lũy kế		(136.425.855.251)	(104.506.113.469)
227	2. Tài sản cố định vô hình	11	1.471.998.647	1.167.880.979
228	Nguyên giá		2.227.478.775	1.691.468.775
229	Giá trị khấu trừ lũy kế		(755.480.128)	(523.587.796)
230	3. Chi phí xây dựng cơ bản dở dang	12	10.256.251.038	165.909.090
260	II. Tài sản dài hạn khác		14.902.876.379	12.296.557.675
261	1. Chi phí trả trước dài hạn	13	10.995.260.556	8.184.063.067
262	2. Tài sản thuê thu nhập hoãn lại	27.3	3.907.615.823	4.112.494.608
270	TỔNG CỘNG TÀI SẢN		1.598.031.689.415	1.278.882.364.768


BẢNG CÂN ĐỐI KẾ TOÁN (tiếp theo)
vào ngày 31 tháng 12 năm 2013

VNĐ


Mã số	NGUỒN VỐN	Thuyết minh	Số cuối năm	Số đầu năm
300	A. NỢ PHẢI TRẢ		686.477.187.376	662.581.309.457
310	<i>I. Nợ ngắn hạn</i>		684.675.545.359	660.820.047.439
311	1. Vay ngắn hạn	14	589.584.413.741	460.171.424.147
312	2. Phải trả người bán	15	32.328.834.503	120.706.850.152
313	3. Người mua trả tiền trước		2.720.071.939	512.566.185
314	4. Thuế và các khoản phải nộp Nhà nước	16	2.027.709.876	13.999.799.984
316	5. Chi phí phải trả	17	49.389.617.477	59.858.472.773
319	6. Các khoản phải trả, phải nộp ngắn hạn khác		710.883.042	571.102.025
323	7. Quỹ khen thưởng, phúc lợi	18	7.914.014.781	4.999.832.173
330	<i>II. Nợ dài hạn</i>		1.801.642.017	1.761.262.018
333	1. Phải trả dài hạn khác		1.801.642.017	1.761.262.018
400	B. VỐN CHỦ SỞ HỮU		911.554.502.039	616.301.055.311
410	<i>I. Vốn chủ sở hữu</i>	19.1	911.554.502.039	616.301.055.311
411	1. Vốn cổ phần		418.127.810.000	210.255.090.000
412	2. Thặng dư vốn cổ phần		203.825.180.000	100.870.000.000
417	3. Quỹ đầu tư phát triển		39.486.171.506	24.874.229.495
418	4. Quỹ dự phòng tài chính		44.063.753.070	29.451.811.059
420	5. Lợi nhuận sau thuế chưa phân phối		206.051.587.463	250.849.924.757
440	TỔNG CỘNG NGUỒN VỐN		1.598.031.689.415	1.278.882.364.768

CHỈ TIÊU NGOÀI BẢNG CÂN ĐỐI KẾ TOÁN

CHỈ TIÊU	Số cuối năm	Số đầu năm
Ngoại tệ các loại:		
- Đô la Mỹ (US\$)	10.885,53	11.241,73
- Euro (EUR)	112,17	223,90


 Nguyễn Ngọc Thắm
 Người lập biểu


 Huỳnh Văn Hoàng
 Kế toán trưởng


 Nguyễn Quang Hiền
 Tổng Giám đốc



Ngày 12 tháng 3 năm 2014

BÁO CÁO KẾT QUẢ HOẠT ĐỘNG KINH DOANH
cho năm tài chính kết thúc ngày 31 tháng 12 năm 2013

VND

Mã số	CHỈ TIÊU	Thuyết minh	Năm nay	Năm trước
01	1. Doanh thu bán hàng	20.1	4.080.487.723.604	3.773.636.527.380
02	2. Các khoản giảm trừ doanh thu	20.1	(81.428.696.943)	(70.830.492.130)
10	3. Doanh thu thuần về bán hàng		3.999.059.026.661	3.702.806.035.250
11	4. Giá vốn hàng bán	21	(3.791.549.208.702)	(3.470.536.260.143)
20	5. Lợi nhuận gộp về bán hàng		207.509.817.959	232.269.775.107
21	6. Doanh thu hoạt động tài chính	20.2	3.554.005.432	3.847.021.821
22	7. Chi phí tài chính	22	(38.095.408.337)	(45.695.394.239)
23	Trong đó: Chi phí lãi vay		(36.681.109.944)	(42.523.847.832)
24	8. Chi phí bán hàng	23	(17.588.520.406)	(16.843.137.267)
25	9. Chi phí quản lý doanh nghiệp	24	(20.838.264.852)	(18.006.819.583)
30	10. Lợi nhuận thuần từ hoạt động kinh doanh		134.541.629.796	155.571.445.839
31	11. Thu nhập khác	25	2.659.713.186	3.034.646.497
32	12. Chi phí khác	25	(1.037.582)	(2.317.800)
40	13. Lợi nhuận khác	25	2.658.675.604	3.032.328.697
50	14. Tổng lợi nhuận trước thuế		137.200.305.400	158.603.774.536
51	15. Chi phí thuế TNDN hiện hành	27.2	(10.701.220.279)	(13.830.673.464)
52	16. (Chi phí) lợi ích thuế TNDN hoãn lại	27.3	(204.878.785)	1.346.319.040
60	17. Lợi nhuận sau thuế TNDN		126.294.206.336	146.119.420.112
70	18. Lãi cơ bản và suy giảm trên cổ phiếu	19.5	3.405	5.657


Nguyễn Ngọc Thắm
Người lập biểu


Huỳnh Văn Hoàng
Kế toán trưởng


CÔNG TY CỔ PHẦN THỨC ĂN CHĂN NUÔI VIỆT THẮNG
Nguyễn Quang Hiến
Tổng Giám đốc

Ngày 12 tháng 3 năm 2014

BÁO CÁO LƯU CHUYỂN TIỀN TỆ
cho năm tài chính kết thúc ngày 31 tháng 12 năm 2013


VNĐ

Mã số	CHỈ TIÊU	Thuyết minh	Nam nay	Năm trước
	I. LƯU CHUYỂN TIỀN TỪ HOẠT ĐỘNG KINH DOANH			
01	Lợi nhuận trước thuế		137.200.305.400	158.603.774.536
	<i>Điều chỉnh cho các khoản:</i>			
02	Khấu hao và khấu trừ tài sản cố định	10, 11	33.045.331.765	28.210.789.715
03	Dự phòng		1.470.905.917	932.020.408
04	Lãi chênh lệch tỷ giá hối đoái chưa thực hiện	20.2	(674.914)	-
05	Lãi từ hoạt động đầu tư		(2.931.061.110)	(3.260.055.224)
06	Chi phí lãi vay	22	36.681.109.944	42.523.847.832
08	Lợi nhuận từ hoạt động kinh doanh trước thay đổi vốn lưu động		205.465.917.002	227.010.377.267
09	Tăng các khoản phải thu		(168.072.538.656)	(215.819.396.142)
10	Giảm (tăng) hàng tồn kho		58.168.795.691	(88.344.515.776)
11	(Giảm) tăng các khoản phải trả		(108.062.074.952)	69.393.196.381
12	Tăng chi phí trả trước		(2.665.697.574)	(929.264.374)
13	Tiền lãi vay đã trả		(35.328.441.869)	(42.719.302.737)
14	Thuế TNDN đã nộp	27.2	(11.778.018.985)	(24.774.237.294)
15	Tiền thu khác từ hoạt động kinh doanh		-	18.836.111.787
16	Tiền chi khác cho hoạt động kinh doanh		(3.484.930.000)	(22.236.362.141)
20	Lưu chuyển tiền thuần sử dụng vào hoạt động sản xuất kinh doanh		(65.756.989.343)	(79.583.393.029)
	II. LƯU CHUYỂN TIỀN TỪ HOẠT ĐỘNG ĐẦU TƯ			
21	Tiền chi để mua sắm, xây dựng tài sản cố định		(12.285.208.857)	(77.228.275.856)
23	Tiền gửi có kỳ hạn		(321.500.000.000)	-
24	Tiền thu hồi tiền gửi có kỳ hạn		-	4.200.000.000
27	Tiền thu lãi tiền gửi		1.868.272.222	3.090.163.557
30	Lưu chuyển tiền thuần sử dụng vào hoạt động đầu tư		(331.916.936.635)	(69.938.112.299)
	III. LƯU CHUYỂN TIỀN TỪ HOẠT ĐỘNG TÀI CHÍNH			
31	Tiền thu từ phát hành cổ phiếu		206.681.460.000	59.870.000.000
33	Tiền vay nhận được		2.277.425.445.281	1.950.160.770.343
34	Tiền chi trả nợ gốc vay		(2.148.012.455.687)	(1.770.714.604.378)
36	Cổ tức đã trả		(31.345.695.700)	(27.008.263.500)
40	Lưu chuyển tiền thuần từ hoạt động tài chính		304.748.753.894	212.307.902.465


BÁO CÁO LƯU CHUYỂN TIỀN TỆ (tiếp theo)
cho năm tài chính kết thúc ngày 31 tháng 12 năm 2013

VND

Mã số	CHỈ TIÊU	Thuyết minh	Năm nay	Năm trước
50	(Giảm) tăng tiền thuần trong năm		(92.925.172.084)	62.786.397.137
60	Tiền và tương đương tiền đầu năm		203.211.766.541	140.425.369.404
61	Ảnh hưởng của thay đổi tỷ giá hối đoái quy đổi ngoại tệ	20.2	674.914	-
70	Tiền và tương đương tiền cuối năm	4	110.287.269.371	203.211.766.541



Nguyễn Ngọc Thắm
Người lập biểu



Huỳnh Văn Hoàng
Kế toán trưởng





Nguyễn Quang Hiền
Tổng Giám đốc

Ngày 12 tháng 3 năm 2014

THUYẾT MINH BÁO CÁO TÀI CHÍNH

vào ngày và cho năm tài chính kết thúc ngày 31 tháng 12 năm 2013

1. THÔNG TIN CÔNG TY

Công ty Cổ phần Thức ăn Chăn nuôi Việt Thắng ("Công ty") là một công ty cổ phần được thành lập theo Luật Doanh nghiệp Việt Nam theo Giấy Chứng nhận Đăng ký Kinh doanh ("GCNĐKKD") số 1400437290 do Sở Kế hoạch và Đầu tư Tỉnh Đồng Tháp, Việt Nam cấp ngày 21 tháng 11 năm 2002, và các Giấy Chứng nhận Đăng ký Kinh doanh điều chỉnh sau:

<u>Giấy Chứng nhận Đăng ký Kinh doanh điều chỉnh số</u>	<u>Ngày</u>
Thay đổi lần thứ nhất	Ngày 4 tháng 11 năm 2003
Thay đổi lần thứ hai	Ngày 7 tháng 12 năm 2004
Thay đổi lần thứ ba	Ngày 4 tháng 5 năm 2006
Thay đổi lần thứ tư	Ngày 17 tháng 4 năm 2007
Thay đổi lần thứ năm	Ngày 13 tháng 2 năm 2009
Thay đổi lần thứ sáu	Ngày 9 tháng 9 năm 2009
Thay đổi lần thứ bảy	Ngày 22 tháng 12 năm 2010
Thay đổi lần thứ tám	Ngày 24 tháng 7 năm 2012
Thay đổi lần thứ chín	Ngày 29 tháng 5 năm 2013
Thay đổi lần thứ mười	Ngày 26 tháng 7 năm 2013

Cổ phiếu của Công ty được niêm yết tại Sở Giao dịch Chứng khoán Thành phố Hồ Chí Minh theo Quyết định số 143/QĐ-SGDHCM do Sở Giao dịch Chứng khoán Thành phố Hồ Chí Minh cấp ngày 9 tháng 7 năm 2010.

Hoạt động chính trong năm hiện tại của Công ty là sản xuất, gia công chế biến thức ăn thủy sản, gia súc và gia cầm; bán buôn thức ăn và nguyên liệu làm thức ăn cho thủy sản, gia súc và gia cầm; nuôi trồng thủy sản.

Công ty có trụ sở đăng ký tại lô II-1, II-2, II-3 Khu C Mở rộng, Khu Công nghiệp Sa Đéc, Xã Tân Khánh Đông, Thị xã Sa Đéc, Tỉnh Đồng Tháp, Việt Nam. Ngoài ra, Công ty có chi nhánh tọa lạc tại Lô A&B, Khu Công nghiệp Sông Hậu, Xã Tân Thành, Huyện Lai Vung, Tỉnh Đồng Tháp, Việt Nam.

Số lượng nhân viên của Công ty tại ngày 31 tháng 12 năm 2013 là 606 (ngày 31 tháng 12 năm 2012: 621).

2. CƠ SỞ TRÌNH BÀY

2.1 Chuẩn mực và chế độ kế toán áp dụng

Báo cáo tài chính của Công ty được trình bày bằng Việt Nam đồng ("VNĐ") phù hợp với Chế độ kế toán doanh nghiệp Việt Nam và các Chuẩn mực Kế toán Việt Nam ("CMKTVN") do Bộ Tài chính ban hành theo:

- Quyết định số 149/2001/QĐ-BTC ngày 31 tháng 12 năm 2001 về việc ban hành bốn Chuẩn mực Kế toán Việt Nam (Đợt 1);
- Quyết định số 165/2002/QĐ-BTC ngày 31 tháng 12 năm 2002 về việc ban hành sáu Chuẩn mực Kế toán Việt Nam (Đợt 2);
- Quyết định số 234/2003/QĐ-BTC ngày 30 tháng 12 năm 2003 về việc ban hành sáu Chuẩn mực Kế toán Việt Nam (Đợt 3);
- Quyết định số 12/2005/QĐ-BTC ngày 15 tháng 2 năm 2005 về việc ban hành sáu Chuẩn mực Kế toán Việt Nam (Đợt 4); và
- Quyết định số 100/2005/QĐ-BTC ngày 28 tháng 12 năm 2005 về việc ban hành bốn Chuẩn mực Kế toán Việt Nam (Đợt 5).

THUYẾT MINH BÁO CÁO TÀI CHÍNH (tiếp theo)
vào ngày và cho năm tài chính kết thúc ngày 31 tháng 12 năm 2013

2. CƠ SỞ TRÌNH BÀY (tiếp theo)

2.1 Chuẩn mực và chế độ kế toán áp dụng (tiếp theo)

Theo đó, bảng cân đối kế toán, báo cáo kết quả hoạt động kinh doanh, báo cáo lưu chuyển tiền tệ và thuyết minh báo cáo tài chính kèm theo và việc sử dụng các báo cáo này không dành cho các đối tượng không được cung cấp các thông tin về các thủ tục, nguyên tắc và thông lệ kế toán tại Việt Nam và hơn nữa không được chủ định trình bày tình hình tài chính, kết quả hoạt động kinh doanh và lưu chuyển tiền tệ theo các nguyên tắc và thông lệ kế toán được chấp nhận rộng rãi ở các nước và lãnh thổ khác ngoài Việt Nam.

2.2 Hình thức sổ kế toán áp dụng

Hình thức sổ kế toán áp dụng được đăng ký của Công ty là Nhật ký chung.

2.3 Niên độ kế toán

Niên độ kế toán của Công ty bắt đầu vào ngày 1 tháng 1 và kết thúc vào ngày 31 tháng 12.

2.4 Đơn vị tiền tệ kế toán

Báo cáo tài chính được lập bằng đơn vị tiền tệ sử dụng trong kế toán của Công ty là VNĐ.

3. CÁC CHÍNH SÁCH KẾ TOÁN CHỦ YẾU

3.1 Tiền và các khoản tương đương tiền

Tiền và các khoản tương đương tiền bao gồm tiền mặt tại quỹ, tiền gửi ngân hàng, các khoản đầu tư ngắn hạn có thời hạn gốc không quá ba tháng, có tính thanh khoản cao, có khả năng chuyển đổi dễ dàng thành các lượng tiền xác định và không có nhiều rủi ro trong chuyển đổi thành tiền.

3.2 Hàng tồn kho

Hàng tồn kho được xác định ban đầu trên cơ sở giá gốc. Giá gốc hàng tồn kho bao gồm chi phí mua, chi phí chế biến và các chi phí liên quan trực tiếp khác phát sinh để có được hàng tồn kho ở địa điểm và trạng thái hiện tại. Sau ghi nhận ban đầu, hàng tồn kho được ghi nhận theo giá thấp hơn giữa giá thành và giá trị thuần có thể thực hiện được.

Giá trị thuần có thể thực hiện được là giá bán ước tính của hàng tồn kho trừ chi phí ước tính để hoàn thành sản phẩm và chi phí ước tính cần thiết cho việc tiêu thụ chúng.

Giá gốc hàng tồn kho được tính theo phương pháp bình quân gia quyền và được hạch toán theo phương pháp kiểm kê định kỳ.

Dự phòng cho hàng tồn kho

Dự phòng cho hàng tồn kho được trích lập cho phần giá trị dự kiến bị tổn thất do các khoản suy giảm trong giá trị (do giảm giá, hư hỏng, kém phẩm chất, lỗi thời v.v.) có thể xảy ra đối với nguyên vật liệu, thành phẩm, hàng hóa tồn kho khác thuộc quyền sở hữu của Công ty dựa trên bằng chứng hợp lý về sự suy giảm giá trị tại ngày kết thúc niên độ kế toán.

Số tăng hoặc giảm khoản dự phòng giảm giá hàng tồn kho được hạch toán vào giá vốn hàng bán trong năm.

3.3 Các khoản phải thu

Các khoản phải thu được trình bày trên báo cáo tài chính theo giá trị ghi sổ các khoản phải thu khách hàng và phải thu khác cùng với dự phòng được lập cho các khoản phải thu khó đòi.

Dự phòng nợ phải thu khó đòi thể hiện phần giá trị của các khoản phải thu mà Công ty dự kiến không có khả năng thu hồi tại ngày kết thúc niên độ kế toán. Tăng hoặc giảm số dư tài khoản dự phòng được hạch toán vào chi phí quản lý doanh nghiệp trong năm.

THUYẾT MINH BÁO CÁO TÀI CHÍNH (tiếp theo)
vào ngày và cho năm tài chính kết thúc ngày 31 tháng 12 năm 2013

3. CÁC CHÍNH SÁCH KẾ TOÁN CHỦ YẾU (tiếp theo)

3.4 Tài sản cố định

Tài sản cố định hữu hình và vô hình được thể hiện theo nguyên giá trừ đi giá trị khấu hao và khấu trừ lũy kế.

Nguyên giá tài sản cố định bao gồm giá mua và những chi phí có liên quan trực tiếp đến việc đưa tài sản vào hoạt động như dự kiến.

Các chi phí mua sắm, nâng cấp và đổi mới tài sản cố định được ghi tăng nguyên giá của tài sản và chi phí bảo trì, sửa chữa được hạch toán vào kết quả hoạt động kinh doanh khi phát sinh.

Khi tài sản được bán hay thanh lý, nguyên giá và giá trị khấu hao lũy kế được xóa sổ và các khoản lãi lỗ phát sinh do thanh lý tài sản được hạch toán vào kết quả hoạt động kinh doanh.

Quyền sử dụng đất

Quyền sử dụng đất được ghi nhận như tài sản vô hình khi Công ty được cấp giấy chứng nhận quyền sử dụng đất. Nguyên giá quyền sử dụng đất bao gồm tất cả những chi phí có liên quan trực tiếp đến việc đưa đất vào trạng thái sẵn sàng để sử dụng và không được < khấu trừ khi có thời gian sử dụng vô thời hạn.

3.5 Khấu hao và khấu trừ

Khấu hao tài sản cố định hữu hình và khấu trừ tài sản cố định vô hình được trích theo phương pháp khấu hao đường thẳng trong thời gian hữu dụng ước tính của các tài sản như sau:

Nhà cửa và vật kiến trúc	5 - 25 năm
Máy móc và thiết bị	2 - 20 năm
Phương tiện vận tải	5 - 10 năm
Thiết bị văn phòng	3 - 10 năm
Phần mềm máy tính	4 năm
Bản quyền phần mềm	5 năm

3.6 Chi phí đi vay

Chi phí đi vay bao gồm lãi tiền vay và các chi phí khác phát sinh liên quan trực tiếp đến các khoản vay của Công ty và được hạch toán như chi phí trong năm khi phát sinh.

3.7 Chi phí trả trước

Chi phí trả trước bao gồm các chi phí trả trước ngắn hạn hoặc chi phí trả trước dài hạn trên bảng cân đối kế toán và được phân bổ trong khoảng thời gian trả trước của chi phí tương ứng với các lợi ích kinh tế được tạo ra từ các chi phí này.

3.8 Các khoản phải trả và trích trước

Các khoản phải trả và trích trước được ghi nhận cho số tiền phải trả trong tương lai liên quan đến hàng hóa và dịch vụ đã nhận được không phụ thuộc vào việc Công ty đã nhận được hóa đơn của nhà cung cấp hay chưa.

3.9 Trợ cấp thôi việc phải trả

Trợ cấp thôi việc cho nhân viên được trích trước vào cuối mỗi kỳ báo cáo cho toàn bộ người lao động đã làm việc tại Công ty được hơn 12 tháng cho đến ngày 31 tháng 12 năm 2008 với mức trích cho mỗi năm làm việc tính đến ngày 31 tháng 12 năm 2008 bằng một nửa mức lương bình quân tháng theo Luật Lao động, Luật bảo hiểm xã hội và các văn bản hướng dẫn có liên quan. Từ ngày 1 tháng 1 năm 2009, mức lương bình quân tháng để tính trợ cấp thôi việc sẽ được điều chỉnh vào cuối mỗi kỳ báo cáo theo mức lương bình quân của sáu tháng gần nhất tính đến thời điểm lập báo cáo. Tăng hay giảm của khoản trích trước này sẽ được ghi nhận vào báo cáo kết quả kinh doanh.

Khoản trợ cấp thôi việc trích trước này được sử dụng để trả trợ cấp thôi việc cho người lao động khi chấm dứt hợp đồng lao động theo Điều 48 của Bộ luật Lao động.

THUYẾT MINH BÁO CÁO TÀI CHÍNH (tiếp theo)

vào ngày và cho năm tài chính kết thúc ngày 31 tháng 12 năm 2013

3. CÁC CHÍNH SÁCH KẾ TOÁN CHỦ YẾU (tiếp theo)

3.10 Các nghiệp vụ bằng ngoại tệ

Công ty áp dụng hướng dẫn theo Chuẩn mực Kế toán Việt Nam số 10 - Ảnh hưởng của việc thay đổi tỷ giá hối đoái ("CMKTVN số 10") và Thông tư số 179/2012/TT-BTC quy định về ghi nhận, đánh giá, xử lý các khoản chênh lệch tỷ giá hối đoái trong doanh nghiệp do Bộ Tài chính ban hành ngày 24 tháng 10 năm 2012 ("Thông tư 179") liên quan đến các nghiệp vụ bằng ngoại tệ như đã áp dụng nhất quán trong năm trước.

Các nghiệp vụ phát sinh bằng các đơn vị tiền tệ khác với đơn vị tiền tệ kế toán của Công ty VNĐ được hạch toán theo tỷ giá giao dịch vào ngày phát sinh nghiệp vụ. Tại ngày kết thúc niên độ kế toán, các khoản mục tiền tệ có gốc ngoại tệ được đánh giá lại theo tỷ giá mua vào của ngân hàng thương mại nơi Công ty mở tài khoản tại thời điểm này. Tất cả các khoản chênh lệch tỷ giá thực tế phát sinh trong năm và chênh lệch do đánh giá lại số dư tiền tệ có gốc ngoại tệ cuối năm được hạch toán vào kết quả hoạt động kinh doanh.

3.11 Phân phối lợi nhuận thuần

Lợi nhuận thuần sau thuế thu nhập doanh nghiệp có thể được chia cho các cổ đông sau khi được Đại hội đồng cổ đông phê duyệt và sau khi đã trích lập các quỹ dự phòng theo Điều lệ Công ty và các quy định của pháp luật Việt Nam.

Công ty trích lập các quỹ dự phòng sau từ lợi nhuận thuần sau thuế thu nhập doanh nghiệp của Công ty theo đề nghị của Hội đồng Quản trị và được các cổ đông phê duyệt tại Đại hội đồng cổ đông thường niên.

▶ **Quỹ dự phòng tài chính**

Quỹ này được trích lập để bảo vệ hoạt động kinh doanh thông thường của Công ty trước các rủi ro hoặc thiệt hại kinh doanh, hoặc để dự phòng cho các khoản lỗ hay thiệt hại ngoài dự kiến do các nguyên nhân khách quan hoặc do các trường hợp bất khả kháng như hòa hoãn, bất ổn trong tình hình kinh tế và tài chính trong nước hay nước ngoài.

▶ **Quỹ đầu tư và phát triển**

Quỹ này được trích lập nhằm phục vụ việc mở rộng hoạt động hoặc đầu tư chiều sâu của Công ty.

▶ **Quỹ khen thưởng, phúc lợi**

Quỹ này được trích lập để khen thưởng, khuyến khích vật chất, đem lại lợi ích chung và nâng cao phúc lợi cho công nhân viên.

3.12 Lãi trên cổ phiếu

Lãi cơ bản trên cổ phiếu được tính bằng cách chia lợi nhuận sau thuế (trước khi trích lập quỹ khen thưởng, phúc lợi) phân bổ cho cổ đông sở hữu cổ phiếu phổ thông cho số lượng bình quân gia quyền của số cổ phiếu phổ thông đang lưu hành trong năm.

Lãi suy giảm trên cổ phiếu được tính bằng cách chia lợi nhuận hoặc lỗ sau thuế phân bổ cho cổ đông sở hữu cổ phiếu phổ thông của Công ty cho số lượng bình quân gia quyền của số cổ phiếu phổ thông đang lưu hành trong năm và số lượng bình quân gia quyền của cổ phiếu phổ thông sẽ được phát hành trong trường hợp tất cả các cổ phiếu phổ thông tiềm năng có tác động suy giảm đều được chuyển thành cổ phiếu phổ thông.

THUYẾT MINH BÁO CÁO TÀI CHÍNH (tiếp theo)

vào ngày và cho năm tài chính kết thúc ngày 31 tháng 12 năm 2013

3. CÁC CHÍNH SÁCH KẾ TOÁN CHỦ YẾU (tiếp theo)**3.13 Ghi nhận doanh thu**

Doanh thu được ghi nhận khi Công ty có khả năng nhận được các lợi ích kinh tế có thể xác định được một cách chắc chắn. Doanh thu được xác định theo giá trị hợp lý của các khoản đã thu hoặc sẽ thu được sau khi trừ đi các khoản chiết khấu thương mại, giảm giá hàng bán và hàng bán bị trả lại. Các điều kiện ghi nhận cụ thể sau đây cũng phải được đáp ứng trước khi ghi nhận doanh thu:

Doanh thu bán hàng

Doanh thu bán hàng được ghi nhận khi các rủi ro trọng yếu và các quyền sở hữu hàng hóa đã được chuyển sang người mua, thường là trùng với việc chuyển giao hàng hóa.

Tiền lãi

Doanh thu được ghi nhận khi tiền lãi phát sinh trên cơ sở dồn tích (có tính đến lợi tức mà tài sản đem lại) trừ khi khả năng thu hồi tiền lãi không chắc chắn.

3.14 Thuế*Thuế thu nhập hiện hành*

Tài sản thuế thu nhập và thuế thu nhập phải nộp cho năm hiện hành và các năm trước được xác định bằng số tiền dự kiến phải nộp cho (hoặc được thu hồi từ) cơ quan thuế, dựa trên các mức thuế suất và các luật thuế có hiệu lực đến ngày kết thúc niên độ kế toán.

Thuế thu nhập hiện hành được ghi nhận vào kết quả hoạt động kinh doanh ngoại trừ trường hợp thuế thu nhập phát sinh liên quan đến một khoản mục được ghi thẳng vào vốn chủ sở hữu, trong trường hợp này, thuế thu nhập hiện hành cũng được ghi nhận trực tiếp vào vốn chủ sở hữu.

Công ty chỉ được bù trừ các tài sản thuế thu nhập hiện hành và thuế thu nhập hiện hành phải trả khi Công ty có quyền hợp pháp được bù trừ giữa tài sản thuế thu nhập hiện hành với thuế thu nhập hiện hành phải trả và Công ty dự định thanh toán thuế thu nhập hiện hành phải trả và tài sản thuế thu nhập hiện hành trên cơ sở thuần.

Thuế thu nhập hoãn lại

Thuế thu nhập hoãn lại được xác định cho các khoản chênh lệch tạm thời tại ngày kết thúc niên độ kế toán giữa cơ sở tính thuế thu nhập của các tài sản và nợ phải trả và giá trị ghi sổ của chúng cho mục đích lập báo cáo tài chính.

Thuế thu nhập hoãn lại phải trả được ghi nhận cho tất cả các khoản chênh lệch tạm thời chịu thuế, ngoại trừ thuế thu nhập hoãn lại phải trả phát sinh từ ghi nhận ban đầu của một tài sản hay nợ phải trả từ một giao dịch mà giao dịch này không có ảnh hưởng đến lợi nhuận kế toán hoặc lợi nhuận tính thuế thu nhập (hoặc lỗ tính thuế) tại thời điểm phát sinh giao dịch.

Tài sản thuế thu nhập hoãn lại cần được ghi nhận cho tất cả các chênh lệch tạm thời được khấu trừ, giá trị được khấu trừ chuyển sang các năm sau của các khoản lỗ tính thuế và các khoản ưu đãi thuế chưa sử dụng, khi chắc chắn trong tương lai sẽ có lợi nhuận tính thuế để sử dụng những chênh lệch tạm thời được khấu trừ, các khoản lỗ tính thuế và các ưu đãi thuế chưa sử dụng này, ngoại trừ tài sản thuế hoãn lại phát sinh từ ghi nhận ban đầu của một tài sản hoặc nợ phải trả từ một giao dịch mà giao dịch này không có ảnh hưởng đến lợi nhuận kế toán hoặc lợi nhuận tính thuế thu nhập (hoặc lỗ tính thuế) tại thời điểm phát sinh giao dịch.

THUYẾT MINH BÁO CÁO TÀI CHÍNH (tiếp theo)

vào ngày và cho năm tài chính kết thúc ngày 31 tháng 12 năm 2013

3. CÁC CHÍNH SÁCH KẾ TOÁN CHỦ YẾU (tiếp theo)

3.14 Thuế (tiếp theo)

Thuế thu nhập hoãn lại (tiếp theo)

Giá trị ghi sổ của tài sản thuế thu nhập doanh nghiệp hoãn lại phải được xem xét lại vào ngày kết thúc niên độ kế toán và phải giảm giá trị ghi sổ của tài sản thuế thu nhập hoãn lại đến mức bảo đảm chắc chắn có đủ lợi nhuận tính thuế cho phép lợi ích của một phần hoặc toàn bộ tài sản thuế thu nhập hoãn lại được sử dụng. Các tài sản thuế thu nhập doanh nghiệp hoãn lại chưa ghi nhận trước đây được xem xét lại vào ngày kết thúc niên độ kế toán và được ghi nhận khi chắc chắn có đủ lợi nhuận tính thuế để có thể sử dụng các tài sản thuế thu nhập hoãn lại chưa ghi nhận này.

Tài sản thuế thu nhập hoãn lại và thuế thu nhập hoãn lại phải trả được xác định theo thuế suất dự tính sẽ áp dụng cho kỳ tài chính tài sản được thu hồi hay nợ phải trả được thanh toán, dựa trên các mức thuế suất và luật thuế có hiệu lực vào ngày kết thúc niên độ kế toán.

Thuế thu nhập hoãn lại được ghi nhận vào kết quả hoạt động kinh doanh ngoại trừ trường hợp thuế thu nhập phát sinh liên quan đến một khoản mục được ghi thẳng vào vốn chủ sở hữu, trong trường hợp này, thuế thu nhập hoãn lại cũng được ghi nhận trực tiếp vào vốn chủ sở hữu.

Công ty chỉ được bù trừ các tài sản thuế thu nhập hoãn lại và thuế thu nhập hoãn lại phải trả khi Công ty có quyền hợp pháp được bù trừ giữa tài sản thuế thu nhập hiện hành với thuế thu nhập hiện hành phải nộp và các tài sản thuế thu nhập hoãn lại và thuế thu nhập hoãn lại phải trả liên quan tới thuế thu nhập doanh nghiệp được quản lý bởi cùng một cơ quan thuế đối với cùng một đơn vị chịu thuế, hoặc Công ty dự định thanh toán thuế thu nhập hiện hành phải trả và tài sản thuế thu nhập hiện hành trên cơ sở thuần hoặc thu hồi tài sản đồng thời với việc thanh toán nợ phải trả trong từng kỳ tương lai khi các khoản trọng yếu của thuế thu nhập hoãn lại phải trả hoặc tài sản thuế thu nhập hoãn lại được thanh toán hoặc thu hồi.

3.15 Công cụ tài chính

Công cụ tài chính – Ghi nhận ban đầu và trình bày

Tài sản tài chính

Theo Thông tư số 210/2009/TT-BTC hướng dẫn áp dụng Chuẩn mực Báo cáo Tài chính Quốc tế về trình bày báo cáo tài chính và thuyết minh thông tin đối với công cụ tài chính ("Thông tư 210"), tài sản tài chính được phân loại một cách phù hợp, cho mục đích thuyết minh trong báo cáo tài chính, thành tài sản tài chính được ghi nhận theo giá trị hợp lý thông qua báo cáo kết quả hoạt động kinh doanh, các khoản cho vay và phải thu, các khoản đầu tư giữ đến ngày đáo hạn và tài sản tài chính sẵn sàng để bán. Công ty quyết định việc phân loại các tài sản tài chính này tại thời điểm ghi nhận lần đầu.

Tại thời điểm ghi nhận lần đầu, tài sản tài chính được xác định theo nguyên giá cộng với chi phí giao dịch trực tiếp có liên quan.

Các tài sản tài chính của Công ty bao gồm tiền và các khoản tiền gửi ngắn hạn, các khoản phải thu khách hàng và phải thu khác.

Nợ phải trả tài chính

Nợ phải trả tài chính theo phạm vi của Thông tư 210, cho mục đích thuyết minh trong báo cáo tài chính, được phân loại một cách phù hợp thành các nợ phải trả tài chính được ghi nhận thông qua báo cáo kết quả hoạt động kinh doanh, các khoản nợ phải trả tài chính được xác định theo giá trị phân bổ. Công ty xác định việc phân loại các nợ phải trả tài chính tại thời điểm ghi nhận lần đầu.

Tất cả nợ phải trả tài chính được ghi nhận ban đầu theo nguyên giá cộng với các chi phí giao dịch trực tiếp có liên quan.

Nợ phải trả tài chính của Công ty bao gồm các khoản phải trả người bán và các khoản phải trả khác, nợ và vay.

THUYẾT MINH BÁO CÁO TÀI CHÍNH (tiếp theo)
vào ngày và cho năm tài chính kết thúc ngày 31 tháng 12 năm 2013

3. CÁC CHÍNH SÁCH KẾ TOÁN CHỦ YẾU (tiếp theo)

3.15 Công cụ tài chính (tiếp theo)

Giá trị sau ghi nhận lần đầu

Hiện tại Thông tư 210 không có hướng dẫn về việc xác định lại giá trị của các công cụ tài chính sau ghi nhận ban đầu. Do đó giá trị sau ghi nhận ban đầu của các công cụ tài chính đang được phản ánh theo nguyên giá.

Bù trừ các công cụ tài chính

Các tài sản tài chính và nợ phải trả tài chính được bù trừ và giá trị thuần sẽ được trình bày trên bảng cân đối kế toán nếu, và chỉ nếu, đơn vị có quyền hợp pháp thì hành việc bù trừ các giá trị đã được ghi nhận này và có ý định bù trừ trên cơ sở thuần, hoặc thu được các tài sản và thanh toán nợ phải trả đồng thời.

4. TIỀN VÀ CÁC KHOẢN TƯƠNG ĐƯƠNG TIỀN

	VND	
	Số cuối năm	Số đầu năm
Tiền mặt	203.846.298	775.967.994
Tiền gửi ngân hàng	40.083.423.073	51.135.798.547
Các khoản tương đương tiền	70.000.000.000	151.300.000.000
TỔNG CỘNG	<u>110.287.269.371</u>	<u>203.211.766.541</u>

Các khoản tương đương tiền thể hiện các khoản tiền gửi ngắn hạn có kỳ hạn gốc dưới ba (3) tháng tại ngân hàng và hưởng lãi suất tiết kiệm áp dụng.

5. ĐẦU TƯ NGẮN HẠN

Các khoản đầu tư ngắn hạn thể hiện các khoản tiền gửi có kỳ hạn gốc từ 6 đến 12 tháng tại ngân hàng và hưởng lãi suất từ 7%/năm đến 8%/năm.

6. PHẢI THU KHÁCH HÀNG

	VND	
	Số cuối năm	Số đầu năm
Bên thứ ba	239.355.999.641	348.698.957.054
Các bên liên quan (<i>Thuyết minh số 28</i>)	114.192.107.091	52.390.464.189
TỔNG CỘNG	<u>353.548.106.732</u>	<u>401.089.421.243</u>
Dự phòng phải thu ngắn hạn khó đòi	(3.765.286.137)	(2.294.380.220)
GIÁ TRỊ THUẦN	<u>349.782.820.595</u>	<u>398.795.041.023</u>

Như được trình bày trong Thuyết minh số 14, Công ty đã thế chấp khoản phải thu để đảm bảo khoản vay ngân hàng.

THUYẾT MINH BÁO CÁO TÀI CHÍNH (tiếp theo)
 vào ngày và cho năm tài chính kết thúc ngày 31 tháng 12 năm 2013

7. TRẢ TRƯỚC CHO NGƯỜI BÁN

	VNĐ	
	Số cuối năm	Số đầu năm
Trả trước mua nguyên vật liệu	233.327.281.767	4.200.624.750
Trả trước mua tài sản cố định	1.027.118.760	14.061.017.834
Khác	135.000.000	243.075.000
TỔNG CỘNG	<u>234.489.400.527</u>	<u>18.504.717.584</u>

8. CÁC KHOẢN PHẢI THU KHÁC

	VNĐ	
	Số cuối năm	Số đầu năm
Bên liên quan (Thuyết minh số 28)	19.335.024.193	-
Lãi tiền gửi ngân hàng phải thu	1.691.494.444	628.705.556
Thuế giá trị gia tăng đầu vào chưa kê khai	-	12.810.466.860
Khác	54.776.175	241.751.104
TỔNG CỘNG	<u>21.081.294.812</u>	<u>13.680.923.520</u>

9. HÀNG TỒN KHO

	VNĐ	
	Số cuối năm	Số đầu năm
Nguyên liệu, vật liệu	265.934.109.078	295.965.000.639
Thành phẩm	39.529.078.259	50.453.673.708
Hàng mua đi đường	17.490.319.962	34.703.628.643
TỔNG CỘNG	<u>322.953.507.299</u>	<u>381.122.302.990</u>

Như được trình bày trong Thuyết minh số 14, Công ty đã thế chấp hàng tồn kho để đảm bảo khoản vay ngân hàng.

THUYẾT MINH BÁO CÁO TÀI CHÍNH (tiếp theo)
vào ngày và cho năm tài chính kết thúc ngày 31 tháng 12 năm 2013

10. TÀI SẢN CÓ ĐỊNH HỮU HÌNH

	VNĐ				
	<i>Nhà cửa và vật kiến trúc</i>	<i>Máy móc và thiết bị</i>	<i>Phương tiện vận tải</i>	<i>Thiết bị văn phòng</i>	<i>Tổng cộng</i>
Nguyên giá:					
Số đầu năm	78.573.081.630	238.490.072.850	25.225.118.709	3.812.002.773	346.100.275.962
Mua mới	486.232.727	897.806.000	274.818.182	-	1.658.856.909
Xóa sổ	-	(237.548.334)	-	(656.149.317)	(893.697.651)
Giảm khác	-	(622.500.000)	-	-	(622.500.000)
Số cuối năm	<u>79.059.314.357</u>	<u>238.527.830.516</u>	<u>25.499.936.891</u>	<u>3.155.853.456</u>	<u>346.242.935.220</u>
<i>Trong đó:</i>					
<i>Đã khấu hao hết</i>	1.551.994.479	7.640.902.448	919.886.872	598.023.520	10.710.807.319
Giá trị khấu hao lũy kế:					
Số đầu năm	21.659.951.961	70.977.801.562	9.654.593.362	2.213.766.584	104.506.113.469
Khấu hao trong năm	5.223.210.454	24.408.047.134	2.654.245.520	527.936.325	32.813.439.433
Xóa sổ	-	(237.548.334)	-	(656.149.317)	(893.697.651)
Số cuối năm	<u>26.883.162.415</u>	<u>95.148.300.362</u>	<u>12.308.838.882</u>	<u>2.085.553.592</u>	<u>136.425.855.251</u>
Giá trị còn lại:					
Số đầu năm	<u>56.913.129.669</u>	<u>167.512.271.288</u>	<u>15.570.525.347</u>	<u>1.598.236.189</u>	<u>241.594.162.493</u>
Số cuối năm	<u>52.176.151.942</u>	<u>143.379.530.154</u>	<u>13.191.098.009</u>	<u>1.070.299.864</u>	<u>209.817.079.969</u>

Như được trình bày trong Thuyết minh số 14, Công ty đã thế chấp nhà máy, máy móc và thiết bị để đảm bảo các khoản vay ngân hàng.

THUYẾT MINH BÁO CÁO TÀI CHÍNH (tiếp theo)
 vào ngày và cho năm tài chính kết thúc ngày 31 tháng 12 năm 2013

11. TÀI SẢN CÓ ĐỊNH VÔ HÌNH

	VND			
	<i>Quyền sử dụng đất</i>	<i>Bản quyền phần mềm</i>	<i>Phần mềm máy tính</i>	<i>Tổng cộng</i>
Nguyên giá:				
Số đầu năm	954.750.000	390.522.000	346.196.775	1.691.468.775
Mua mới	-	536.010.000	-	536.010.000
Số cuối năm	<u>954.750.000</u>	<u>926.532.000</u>	<u>346.196.775</u>	<u>2.227.478.775</u>
Trong đó:				
<i>Đã khấu hao hết</i>	-	333.726.000	185.250.000	518.976.000
Giá trị khấu trừ lũy kế:				
Số đầu năm	-	298.101.100	225.486.696	523.587.796
Khấu trừ trong năm	-	191.655.636	40.236.696	231.892.332
Số cuối năm	-	<u>489.756.736</u>	<u>265.723.392</u>	<u>755.480.128</u>
Giá trị còn lại:				
Số đầu năm	<u>954.750.000</u>	<u>92.420.900</u>	<u>120.710.079</u>	<u>1.167.880.979</u>
Số cuối năm	<u>954.750.000</u>	<u>436.775.264</u>	<u>80.473.383</u>	<u>1.471.998.647</u>

12. CHI PHÍ XÂY DỰNG CƠ BẢN DỜ DANG

Chi phí xây dựng cơ bản dở dang thể hiện chi phí xây dựng nhà kho nguyên vật liệu tại Huyện Lai Vung, Tỉnh Đồng Tháp, Việt Nam chưa hoàn tất tại ngày kết thúc năm tài chính.

13. CHI PHÍ TRẢ TRƯỚC DÀI HẠN

	VND	
	<i>Số cuối năm</i>	<i>Số đầu năm</i>
Tiền thuê đất trả trước (*)	6.899.468.013	7.069.825.245
Công cụ, dụng cụ	<u>4.095.792.543</u>	<u>1.114.237.822</u>
TỔNG CỘNG	<u>10.995.260.556</u>	<u>8.184.063.067</u>

(*) Khoản này thể hiện quyền sử dụng các lô đất cho việc xây dựng văn phòng và nhà máy của Công ty, tọa lạc tại lô II-1, II-2, II-3 Khu C Mở rộng, Khu Công nghiệp Sa Đéc, Thị xã Sa Đéc, Tỉnh Đồng Tháp, trong thời hạn 45 năm.

Như được trình bày trong Thuyết minh số 14, Công ty đã thế chấp quyền sử dụng đất để đảm bảo khoản vay ngân hàng.

14. VAY NGẮN HẠN

	VND	
	<i>Số cuối năm</i>	<i>Số đầu năm</i>
Vay ngắn hạn ngân hàng	<u>589.584.413.741</u>	<u>460.171.424.147</u>

THUYẾT MINH BÁO CÁO TÀI CHÍNH (tiếp theo)

vào ngày và cho năm tài chính kết thúc ngày 31 tháng 12 năm 2013

14. VAY NGẮN HẠN (tiếp theo)

Chi tiết các khoản vay ngắn hạn từ ngân hàng được trình bày như sau:

Ngân hàng	Số cuối năm VND	Kỳ hạn trả gốc và lãi	Lãi suất (%/năm)	Hình thức đảm bảo
Ngân hàng Thương mại Cổ phần Ngoại thương Việt Nam – Chi nhánh Long An	297.291.831.726	Từ 19 tháng 3 năm 2014 đến 30 tháng 6 năm 2014	7,0	Nhà máy sản xuất thức ăn và quyền sử dụng đất tại các Lô II-1, II-2 và II-3, Khu Công nghiệp Sa Đéc, Tỉnh Đồng Tháp, Việt Nam
Ngân hàng TNHH Một thành viên HSBC (Việt Nam)	169.152.500.027	Từ 2 tháng 1 năm 2014 đến 22 tháng 4 năm 2014	Từ 5,5 đến 7,0	Các khoản phải thu, máy móc thiết bị và hàng tồn kho luân chuyển trong kho Lai Vung, Tỉnh Đồng Tháp, Việt Nam
Ngân hàng TNHH Một thành viên Standard Chartered (Việt Nam)	88.315.500.000	Từ 8 tháng 1 năm 2014 đến 21 tháng 2 năm 2014	Từ 6,0 đến 7,91	Tin chấp
Ngân hàng TNHH Một thành viên ANZ (Việt Nam)	34.824.581.988	Từ 23 tháng 1 năm 2014 đến 21 tháng 3 năm 2014	6,0	Quyền ưu tiên thứ nhất các khoản phải thu và hàng tồn kho với giá trị còn lại tối thiểu tương đương với mười triệu đô la Mỹ (10.000.000 USD)
TỔNG CỘNG	589.584.413.741			

Các khoản vay này được sử dụng nhằm mục đích bổ sung nhu cầu nguồn vốn lưu động của Công ty.

THUYẾT MINH BÁO CÁO TÀI CHÍNH (tiếp theo)
vào ngày và cho năm tài chính kết thúc ngày 31 tháng 12 năm 2013

15. PHẢI TRẢ NGƯỜI BÁN

	VNĐ	
	Số cuối năm	Số đầu năm
Bên thứ ba	31.703.840.851	69.446.261.813
Các bên liên quan (<i>Thuyết minh số 28</i>)	624.993.652	51.260.588.339
TỔNG CỘNG	<u>32.328.834.503</u>	<u>120.706.850.152</u>
<i>Trong đó:</i>		
Nhà cung cấp trong nước	32.328.834.503	118.577.026.152
Nhà cung cấp nước ngoài	-	2.129.824.000
TỔNG CỘNG	<u>32.328.834.503</u>	<u>120.706.850.152</u>

16. THUẾ VÀ CÁC KHOẢN PHẢI NỘP NHÀ NƯỚC

	VNĐ	
	Số cuối năm	Số đầu năm
Thuế giá trị gia tăng	1.880.525.762	12.810.466.860
Thuế thu nhập cá nhân	144.952.114	448.858.926
Thuế thu nhập doanh nghiệp (<i>Thuyết minh số 27.2</i>)	-	740.474.198
Khác	2.232.000	-
TỔNG CỘNG	<u>2.027.709.876</u>	<u>13.999.799.984</u>

17. CHI PHÍ PHẢI TRẢ

	VNĐ	
	Số cuối năm	Số đầu năm
Chiết khấu thương mại	45.976.942.329	49.992.569.925
Chi phí lãi vay	1.711.221.659	358.553.584
Chi phí hoa hồng, chi phí hỗ trợ bán hàng	557.673.814	785.049.264
Khác	1.143.779.675	8.722.300.000
TỔNG CỘNG	<u>49.389.617.477</u>	<u>59.858.472.773</u>

18. QUỸ KHEN THƯỞNG, PHÚC LỢI

	VNĐ	
	Năm nay	Năm trước
Số đầu năm	4.999.832.173	2.668.928.678
Tăng trong năm	4.383.582.608	5.241.598.495
Sử dụng trong năm	<u>(1.469.400.000)</u>	<u>(2.910.695.000)</u>
Số cuối năm	<u>7.914.014.781</u>	<u>4.999.832.173</u>

THUYẾT MINH BÁO CÁO TÀI CHÍNH (tiếp theo)

vào ngày và cho năm tài chính kết thúc ngày 31 tháng 12 năm 2013

19. VỐN CHỦ SỞ HỮU

19.1 Tình hình thay đổi nguồn vốn chủ sở hữu

	VND					
	Vốn cổ phần	Thặng dư vốn cổ phần	Quỹ đầu tư phát triển	Quỹ dự phòng tài chính	Lợi nhuận sau thuế chưa phân phối	Tổng cộng
Năm trước						
Số đầu năm	180.255.090.000	71.000.000.000	7.402.234.510	11.979.816.074	177.251.356.610	447.888.497.194
Phát hành cổ phiếu	30.000.000.000	29.870.000.000	-	-	-	59.870.000.000
Lợi nhuận thuần trong năm	-	-	-	-	146.119.420.112	146.119.420.112
Phân phối lợi nhuận	-	-	17.471.994.985	17.471.994.985	(34.943.989.970)	-
Trích quỹ khen thưởng, phúc lợi	-	-	-	-	(5.241.598.495)	(5.241.598.495)
Cổ tức công bố	-	-	-	-	(27.038.263.500)	(27.038.263.500)
Thù lao và tiền thưởng cho thành viên HĐQT	-	-	-	-	(5.297.000.000)	(5.297.000.000)
Số cuối năm	<u>210.255.090.000</u>	<u>100.870.000.000</u>	<u>24.874.229.495</u>	<u>29.451.811.059</u>	<u>250.849.924.757</u>	<u>616.301.055.311</u>
Năm nay						
Số đầu năm	210.255.090.000	100.870.000.000	24.874.229.495	29.451.811.059	250.849.924.757	616.301.055.311
Phát hành cổ phiếu	103.341.280.000	103.087.180.000	-	-	-	206.428.460.000
Trả cổ tức bằng cổ phiếu	104.531.440.000	(132.000.000)	-	-	(104.531.440.000)	(132.000.000)
Lợi nhuận thuần trong năm	-	-	-	-	126.294.206.336	126.294.206.336
Phân phối lợi nhuận	-	-	14.611.942.011	14.611.942.011	(29.223.884.022)	-
Trích quỹ khen thưởng, phúc lợi	-	-	-	-	(4.383.582.608)	(4.383.582.608)
Cổ tức công bố	-	-	-	-	(31.359.637.000)	(31.359.637.000)
Thù lao và tiền thưởng cho thành viên HĐQT	-	-	-	-	(1.594.000.000)	(1.594.000.000)
Số cuối năm	<u>418.127.810.000</u>	<u>203.825.180.000</u>	<u>39.486.171.506</u>	<u>44.063.753.070</u>	<u>206.051.587.463</u>	<u>911.554.502.039</u>

THUYẾT MINH BÁO CÁO TÀI CHÍNH (tiếp theo)

vào ngày và cho năm tài chính kết thúc ngày 31 tháng 12 năm 2013

19. VỐN CHỦ SỞ HỮU (tiếp theo)

19.1 *Tình hình thay đổi nguồn vốn chủ sở hữu (tiếp theo)*

Theo Nghị quyết Đại hội đồng cổ đông bất thường số 03/2012/NQ-ĐHĐCĐ ngày 8 tháng 12 năm 2012 và Nghị quyết Hội đồng Quản trị số 13/2012/NQ-HĐQT ngày 26 tháng 12 năm 2012, các cổ đông đã thông qua việc phát hành mới 10.512.754 cổ phiếu cho các cổ đông hiện hữu theo tỷ lệ 2:1. Việc phát hành đã được hoàn thành vào ngày 6 tháng 5 năm 2013, với tổng số cổ phiếu được phát hành thêm là 10.334.128 cổ phiếu với mức giá phát hành là 20.000 VNĐ/cổ phiếu.

Theo Nghị quyết Đại hội đồng cổ đông thường niên số 01/2013/NQ-ĐHĐCĐ ngày 12 tháng 4 năm 2013 và Nghị quyết Hội đồng Quản trị số 3/2013/NQ-HĐQT ngày 10 tháng 6 năm 2013, các cổ đông đã thông qua việc phát hành mới 10.453.212 cổ phiếu để trả cổ tức cho các cổ đông hiện hữu theo tỷ lệ 3:1. Việc phát hành đã được hoàn thành vào ngày 16 tháng 7 năm 2013, với tổng số cổ phiếu được phát hành thêm là 10.453.144 cổ phiếu.

Theo đó, vốn điều lệ của Công ty tăng từ 210.255.090.000 VNĐ lên 418.127.810.000 VNĐ và đã được Sở Kế hoạch và Đầu tư Tỉnh Đồng Tháp phê duyệt theo Giấy chứng nhận Đăng ký Kinh doanh điều chỉnh lần 10 ngày 26 tháng 7 năm 2013.

19.2 *Chi tiết vốn đầu tư của chủ sở hữu*

	<i>Số cuối năm</i>		<i>Số đầu năm</i>	
	<i>Vốn cổ phần VNĐ</i>	<i>% sở hữu</i>	<i>Vốn cổ phần VNĐ</i>	<i>% sở hữu</i>
Công ty Cổ phần Hùng Vương	232.600.000.000	55,63	60.000.000.000	28,53
Công ty Cổ phần Nuôi trồng Thủy sản Hùng Vương Miền Tây	-	-	56.300.000.000	26,78
Các cổ đông khác	185.527.810.000	44,37	93.955.090.000	44,69
TỔNG CỘNG	418.127.810.000	100,00	210.255.090.000	100,00

19.3 *Các giao dịch về vốn với các chủ sở hữu và phân phối cổ tức*

	<i>VNĐ</i>	
	<i>Năm nay</i>	<i>Năm trước</i>
<i>Vốn cổ phần đã góp</i>		
Số đầu năm	210.255.090.000	180.255.090.000
Cổ tức bằng cổ phiếu	104.531.440.000	-
Phát hành mới	103.341.280.000	30.000.000.000
Số cuối năm	418.127.810.000	210.255.090.000
<i>Cổ tức công bố</i>	135.891.077.000	27.038.263.500
<i>Trong đó:</i>		
<i>Cổ tức bằng cổ phiếu</i>	104.531.440.000	-
<i>Chi trả cổ tức bằng tiền</i>	31.315.695.700	27.008.263.500
<i>Cổ tức chưa chi trả</i>	43.941.300	30.000.000

THUYẾT MINH BÁO CÁO TÀI CHÍNH (tiếp theo)
vào ngày và cho năm tài chính kết thúc ngày 31 tháng 12 năm 2013

19. VỐN CHỦ SỞ HỮU (tiếp theo)

19.4 Cổ phiếu

	Số lượng cổ phiếu	
	Năm nay	Năm trước
Cổ phiếu được phép phát hành	41.812.781	21.025.509
Cổ phiếu đã phát hành và được góp vốn đầy đủ <i>Cổ phiếu phổ thông</i>	41.812.781	21.025.509
Cổ phiếu đang lưu hành <i>Cổ phiếu phổ thông</i>	41.812.781	21.025.509

19.5 Lãi trên cổ phiếu

Dưới đây phản ánh các dữ liệu lợi nhuận và cổ phiếu được sử dụng trong việc tính lãi cơ bản trên cổ phiếu:

	Năm nay	Năm trước
	(*)	(*)
Lợi nhuận phân bổ cho cổ đông sở hữu cổ phiếu phổ thông (VNĐ)	126.294.206.336	146.119.420.112
Số lượng cổ phiếu phổ thông đang lưu hành bình quân	37.094.025	25.831.272
Lãi cơ bản và suy giảm trên cổ phiếu (VNĐ)	3.405	5.657

(*) Số lượng cổ phiếu phổ thông đang lưu hành bình quân cho năm tài chính kết thúc ngày 31 tháng 12 năm 2012 đã được điều chỉnh để phản ánh việc tặng 10.453.144 cổ phiếu vào ngày 16 tháng 7 năm 2013 từ lợi nhuận sau thuế chưa phân phối, như được trình bày tại Thuyết minh số 19.1.

Công ty không có các giao dịch cổ phiếu phổ thông tiềm năng nào xảy ra từ ngày kết thúc năm tài chính đến ngày hoàn thành báo cáo tài chính này.

20. DOANH THU

20.1 Doanh thu bán hàng

	VNĐ	
	Năm nay	Năm trước
Tổng doanh thu	4.080.487.723.604	3.773.636.527.380
<i>Trong đó:</i>		
<i>Doanh thu bán thành phẩm</i>	4.080.487.723.604	3.773.636.527.380
Các khoản giảm trừ doanh thu:	(81.428.696.943)	(70.830.492.130)
Chiết khấu thương mại	(72.926.425.183)	(70.830.492.130)
Giảm giá hàng bán	(8.502.271.760)	-
DOANH THU THUẦN	3.999.059.026.661	3.702.806.035.250
<i>Trong đó:</i>		
<i>Doanh thu thuần bán thành phẩm</i>	3.999.059.026.661	3.702.806.035.250

THUYẾT MINH BÁO CÁO TÀI CHÍNH (tiếp theo)
vào ngày và cho năm tài chính kết thúc ngày 31 tháng 12 năm 2013

20. DOANH THU (tiếp theo)

20.2 *Doanh thu hoạt động tài chính*

	VND	
	Năm nay	Năm trước
Lãi tiền gửi	3.532.447.907	3.844.834.497
Lãi chênh lệch tỷ giá đã thực hiện	20.882.611	2.187.324
Lãi chênh lệch tỷ giá chưa thực hiện	674.914	-
TỔNG CỘNG	<u>3.554.005.432</u>	<u>3.847.021.821</u>

21. GIÁ VỐN HÀNG BÁN

	VND	
	Năm nay	Năm trước
Thức ăn thủy sản	3.623.483.041.315	3.324.396.461.959
Thức ăn gia súc	168.066.167.387	146.139.798.184
TỔNG CỘNG	<u>3.791.549.208.702</u>	<u>3.470.536.260.143</u>

22. CHI PHÍ TÀI CHÍNH

	VND	
	Năm nay	Năm trước
Lãi tiền vay	36.681.109.944	42.523.847.832
Lỗ chênh lệch tỷ giá hối đoái đã thực hiện	1.414.298.393	3.171.546.407
TỔNG CỘNG	<u>38.095.408.337</u>	<u>45.695.394.239</u>

23. CHI PHÍ BÁN HÀNG

	VND	
	Năm nay	Năm trước
Chi phí dịch vụ mua ngoài	7.392.052.015	7.248.845.477
Chi phí nhận công	6.446.036.280	6.211.083.188
Chi phí khấu hao và khấu trừ tài sản cố định	507.430.876	508.134.033
Chi phí vật liệu bán hàng	66.903.303	42.998.728
Chi phí khác	3.176.097.932	2.832.075.841
TỔNG CỘNG	<u>17.588.520.406</u>	<u>16.843.137.267</u>

THUYẾT MINH BÁO CÁO TÀI CHÍNH (tiếp theo)
vào ngày và cho năm tài chính kết thúc ngày 31 tháng 12 năm 2013

24. CHI PHÍ QUẢN LÝ DOANH NGHIỆP

	VNĐ	
	Năm nay	Năm trước
Chi phí nhân công	9.017.944.694	9.262.644.075
Chi phí dịch vụ mua ngoài	3.827.121.614	3.218.517.384
Chi phí khấu hao và khấu trừ tài sản cố định	1.488.613.721	1.361.921.013
Chi phí vật liệu quản lý	399.247.533	731.143.103
Chi phí khác	6.105.337.290	3.432.594.008
TỔNG CỘNG	20.838.264.852	18.006.819.583

25. THU NHẬP KHÁC VÀ CHI PHÍ KHÁC

	VNĐ	
	Năm nay	Năm trước
Thu nhập khác	2.659.713.186	3.034.646.497
Thu nhập từ bán phế liệu	2.587.803.780	3.001.816.549
Thu nhập khác	71.909.406	32.829.948
Chi phí khác	(1.037.582)	(2.317.800)
Tiền phạt vi phạm hành chính	-	(1.065.690)
Chi phí khác	(1.037.582)	(1.252.110)
LỢI NHUẬN KHÁC	2.658.675.604	3.032.328.697

26. CHI PHÍ SẢN XUẤT, KINH DOANH THEO YẾU TỐ

	VNĐ	
	Năm nay	Năm trước
Chi phí nguyên liệu, vật liệu	3.689.609.395.343	3.349.255.426.146
Chi phí nhân công	56.745.597.632	55.239.874.833
Chi phí khấu hao và khấu trừ tài sản cố định (Thuyết minh số 10 và 11)	33.045.331.765	28.210.789.715
Chi phí dịch vụ mua ngoài	27.930.608.013	33.972.022.403
Chi phí khác	11.720.465.758	8.246.744.642
TỔNG CỘNG	3.819.051.398.511	3.474.924.857.739

27. THUẾ THU NHẬP DOANH NGHIỆP

Công ty có nghĩa vụ nộp thuế thu nhập doanh nghiệp ("thuế TNDN") với mức thuế suất bằng 15% lợi nhuận thu được đối với 12 năm đầu tiên và 25% lợi nhuận thu được đối với các năm sau.

Công ty được miễn thuế TNDN cho các hoạt động kinh doanh chính trong 3 năm kể từ năm 2004, và được giảm 50% trong 7 năm tiếp theo.

Các báo cáo thuế của Công ty sẽ chịu sự kiểm tra của cơ quan thuế. Do việc áp dụng luật và các quy định về thuế đối với các loại nghiệp vụ khác nhau có thể được giải thích theo nhiều cách khác nhau, số thuế được trình bày trên báo cáo tài chính có thể sẽ bị thay đổi theo quyết định cuối cùng của cơ quan thuế.

THUYẾT MINH BÁO CÁO TÀI CHÍNH (tiếp theo)
vào ngày và cho năm tài chính kết thúc ngày 31 tháng 12 năm 2013

27. THUẾ THU NHẬP DOANH NGHIỆP (tiếp theo)

27.1 Chi phí thuế TNDN

	VNĐ	
	Năm nay	Năm trước
Chi phí thuế TNDN hiện hành	10.701.220.279	13.830.673.464
Chi phí (lợi ích) thuế TNDN hoãn lại	204.878.785	(1.346.319.040)
TỔNG CỘNG	10.906.099.064	12.484.354.424

27.2 Thuế TNDN hiện hành

Thuế TNDN hiện hành phải trả được xác định dựa trên thu nhập chịu thuế của năm hiện tại. Thu nhập chịu thuế khác với thu nhập được báo cáo trong báo cáo kết quả sản xuất kinh doanh vì thu nhập chịu thuế không bao gồm các khoản mục thu nhập chịu thuế hay chi phí được khấu trừ cho mục đích tính thuế trong các năm khác và cũng không bao gồm các khoản mục không phải chịu thuế hay không được khấu trừ cho mục đích tính thuế. Thuế TNDN hiện hành phải trả của Công ty được tính theo thuế suất đã ban hành đến ngày kết thúc niên độ kế toán.

	VNĐ	
	Năm nay	Năm trước
Lợi nhuận trước thuế	137.200.305.400	158.603.774.536
Các điều chỉnh tăng (giảm) lợi nhuận theo kế toán		
Các chi phí không được khấu trừ	2.008.351.359	773.442.638
Lãi chênh lệch tỷ giá chưa thực hiện	-	(5.538.314)
Dự phòng phải thu ngắn hạn khó đòi	1.470.905.917	932.020.408
Thay đổi chi phí hoạt động trích trước	(4.202.623.047)	17.024.438.429
Thu nhập chịu thuế ước tính trong năm hiện hành	136.476.939.629	177.328.137.697
Thuế TNDN phải trả ước tính trong năm hiện hành	20.737.512.264	26.902.685.304
Thuế TNDN được giảm trừ	(10.036.291.985)	(13.072.011.840)
Thuế TNDN phải trả đầu năm	740.474.198	11.684.038.028
Thuế TNDN đã trả trong năm	(11.778.018.985)	(24.774.237.294)
Thuế TNDN (trả thừa) phải trả cuối năm	(336.324.508)	740.474.198

THUYẾT MINH BÁO CÁO TÀI CHÍNH (tiếp theo)
vào ngày và cho năm tài chính kết thúc ngày 31 tháng 12 năm 2013

27. THUẾ THU NHẬP DOANH NGHIỆP (tiếp theo)

27.3 Thuế TNDN hoãn lại

Công ty đã ghi nhận các khoản tài sản thuế thu nhập hoãn lại có các biến động trong năm nay và năm trước như sau:

	Bảng cân đối kế toán		Báo cáo kết quả hoạt động kinh doanh	
	Số cuối năm	Số đầu năm	Năm nay	Năm trước
	VNĐ			
Chi phí hoạt động phải trả	3.490.096.211	3.808.321.439	(318.225.228)	1.264.003.981
Dự phòng phải thu ngắn hạn khó đòi	282.396.460	172.078.518	110.317.942	69.901.532
Dự phòng trợ cấp thôi việc	135.123.152	132.094.651	3.028.501	12.828.901
Chênh lệch tỷ giá chưa thực hiện	-	-	-	(415.374)
Tài sản thuế TNDN hoãn lại	3.907.615.823	4.112.494.608		
<i>(Chi phí) lợi ích thuế TNDN hoãn lại tính vào kết quả hoạt động kinh doanh</i>			(204.878.785)	1.346.319.040

28. CÁC NGHIỆP VỤ VỚI CÁC BÊN LIÊN QUAN

Các giao dịch trọng yếu của Công ty với các bên liên quan trong năm bao gồm:

Bên liên quan	Mối quan hệ	Nội dung nghiệp vụ	VNĐ	
			Số tiền	
Công ty Cổ phần Hùng Vương	Công ty mẹ	Mua nguyên vật liệu	979.742.096.209	
		Bán thức ăn thủy sản	122.213.363.840	
		Chi hộ	813.388.198	
Công ty Cổ phần Xuất Nhập Khẩu Thủy sản An Giang	Công ty trong cùng Tập đoàn	Bán thức ăn thủy sản	491.470.257.878	
Doanh nghiệp Tư nhân Việt Tiến	Bên liên quan	Mua nguyên vật liệu	148.964.304.379	
		Bán thức ăn thủy sản	8.804.223.859	
Công ty TNHH Cao Tri	Bên liên quan	Mua nguyên vật liệu	151.764.436.000	
		Bán thức ăn thủy sản	38.380.808.501	
Công ty Cổ phần Chế biến Thủy sản An Lạc	Bên liên quan	Mua nguyên vật liệu	12.952.258.160	
Công ty Cổ phần Thức ăn Thủy sản Hùng Vương Tây Nam	Bên liên quan	Mượn nguyên vật liệu	22.637.488.455	
		Phí gia công	5.269.608.000	
		Mua nguyên vật liệu	3.751.923.083	
Công ty Cổ phần Hóa chất Phúc Lâm	Bên liên quan	Mua nguyên vật liệu	5.157.125.100	

THUYẾT MINH BÁO CÁO TÀI CHÍNH (tiếp theo)
vào ngày và cho năm tài chính kết thúc ngày 31 tháng 12 năm 2013

28. CÁC NGHIỆP VỤ VỚI CÁC BÊN LIÊN QUAN (tiếp theo)

Chi tiết tiền thù lao Hội đồng Quản trị và Ban kiểm soát và tiền lương Ban Giám đốc trong năm như sau:

	VNĐ	
	Năm nay	Năm trước
Lương và các chi phí liên quan	<u>2.822.801.532</u>	<u>3.942.801.532</u>

Vào ngày kết thúc niên độ kế toán, các khoản phải thu và phải trả với các bên liên quan như sau:

			VNĐ
<i>Bên liên quan</i>	<i>Mối quan hệ</i>	<i>Nội dung nghiệp vụ</i>	<i>Phải thu (Phải trả)</i>
<i>Phải thu khách hàng</i>			
Công ty Cổ phần Xuất Nhập Khẩu Thủy sản An Giang	Công ty trong cùng Tập đoàn	Bán thức ăn thủy sản	110.745.875.449
Doanh nghiệp Tư nhân Việt Tiến	Bên liên quan	Bán thức ăn thủy sản	2.630.850.901
Công ty TNHH Cao Trí	Bên liên quan	Bán thức ăn thủy sản	815.380.741
			<u>114.192.107.091</u>
<i>Phải thu khác</i>			
Công ty Cổ phần Thức ăn Thủy sản Hùng Vương Tây Nam	Bên liên quan	Cho mượn nguyên vật liệu	<u>19.335.024.193</u>
<i>Phải trả người bán</i>			
Công ty TNHH Cao Trí	Bên liên quan	Mua nguyên vật liệu	<u>(624.993.652)</u>

29. MỤC ĐÍCH VÀ CHÍNH SÁCH QUẢN LÝ RỦI RO TÀI CHÍNH

Nợ phải trả tài chính của Công ty chủ yếu bao gồm các khoản vay và nợ, các khoản phải trả người bán và các khoản phải trả khác. Mục đích chính của những khoản nợ phải trả tài chính này là nhằm huy động nguồn tài chính phục vụ các hoạt động của Công ty. Công ty có các khoản phải thu khách hàng và các khoản phải thu khác, tiền mặt và tiền gửi ngắn hạn phát sinh trực tiếp từ hoạt động của Công ty. Công ty không nắm giữ hay phát hành công cụ tài chính phái sinh.

Công ty có rủi ro thị trường, rủi ro tín dụng và rủi ro thanh khoản.

Ban Giám đốc xem xét và thống nhất áp dụng các chính sách quản lý cho những rủi ro nói trên như sau.

Rủi ro thị trường

Rủi ro thị trường là rủi ro mà giá trị hợp lý của các luồng tiền trong tương lai của một công cụ tài chính sẽ biến động theo những thay đổi của giá thị trường. Giá thị trường có bốn loại rủi ro: rủi ro lãi suất, rủi ro tiền tệ, rủi ro giá hàng hóa và rủi ro về giá khác, chẳng hạn như rủi ro về giá cổ phần. Công cụ tài chính bị ảnh hưởng bởi rủi ro thị trường bao gồm các khoản vay, nợ và tiền gửi.

Các phân tích độ nhạy như được trình bày dưới đây liên quan đến tình hình tài chính của Công ty tại ngày 31 tháng 12 năm 2013 và ngày 31 tháng 12 năm 2012.

THUYẾT MINH BÁO CÁO TÀI CHÍNH (tiếp theo)

vào ngày và cho năm tài chính kết thúc ngày 31 tháng 12 năm 2013

29. MỤC ĐÍCH VÀ CHÍNH SÁCH QUẢN LÝ RỦI RO TÀI CHÍNH (tiếp theo)

Rủi ro thị trường (tiếp theo)

Các phân tích độ nhạy này đã được lập trên cơ sở giá trị các khoản nợ thuần, tỷ lệ giữa các khoản nợ có lãi suất cố định và các khoản nợ có lãi suất thả nổi và tỷ lệ tương quan giữa các công cụ tài chính có gốc ngoại tệ là không thay đổi.

Khi tính toán các phân tích độ nhạy, Ban Giám đốc giả định rằng độ nhạy của các công cụ nợ sẵn sàng để bán trên bảng cân đối kế toán và các khoản mục có liên quan trong báo cáo kết quả hoạt động kinh doanh bị ảnh hưởng bởi các thay đổi trong giả định về rủi ro thị trường tương ứng. Phép phân tích này được dựa trên các tài sản và nợ phải trả tài chính mà Công ty nắm giữ tại ngày 31 tháng 12 năm 2013 và 31 tháng 12 năm 2012.

Rủi ro lãi suất

Rủi ro lãi suất là rủi ro mà giá trị hợp lý hoặc các luồng tiền trong tương lai của một công cụ tài chính sẽ biến động theo những thay đổi của lãi suất thị trường. Rủi ro thị trường do thay đổi lãi suất của Công ty chủ yếu liên quan đến tiền và các khoản tiền gửi ngắn hạn của Công ty. Đây là các khoản đầu tư ngắn hạn và không được Công ty nắm giữ nhằm mục đích thu lợi từ sự tăng lên trong giá trị.

Công ty quản lý rủi ro lãi suất bằng cách phân tích tình hình cạnh tranh trên thị trường để có được các lãi suất có lợi cho mục đích của Công ty và vẫn nằm trong giới hạn quản lý rủi ro của mình.

Công ty không thực hiện phân tích độ nhạy đối với lãi suất vì rủi ro do thay đổi lãi suất của Công ty tại ngày lập báo cáo là không đáng kể.

Rủi ro ngoại tệ

Rủi ro ngoại tệ là rủi ro mà giá trị hợp lý hoặc các luồng tiền trong tương lai của một công cụ tài chính sẽ biến động theo những thay đổi của tỷ giá ngoại tệ. Công ty chịu rủi ro do sự thay đổi của tỷ giá hối đoái liên quan trực tiếp đến các hoạt động kinh doanh của Công ty (khi doanh thu và chi phí được thực hiện bằng đơn vị tiền tệ khác với đồng tiền hạch toán của Công ty).

Công ty có rủi ro ngoại tệ do thực hiện mua và bán hàng hóa bằng các đơn vị tiền tệ khác với đồng tiền kế toán của Công ty như được trình bày trong Thuyết minh số 2.4. Công ty quản lý rủi ro ngoại tệ bằng cách xem xét tình hình thị trường hiện hành và dự kiến khi Công ty lập kế hoạch mua và bán hàng hóa trong tương lai bằng ngoại tệ, ngoại trừ việc tăng tỷ lệ phòng ngừa rủi ro. Công ty không sử dụng bất kỳ công cụ tài chính phái sinh để phòng ngừa rủi ro ngoại tệ của mình.

Độ nhạy đối với ngoại tệ

Công ty không thực hiện phân tích độ nhạy đối với lãi suất cho các năm tài chính kết thúc ngày 31 tháng 12 năm 2013 và ngày 31 tháng 12 năm 2012 vì rủi ro do sự thay đổi tỷ giá hối đoái với các loại ngoại tệ của Công ty là không đáng kể.

Rủi ro về giá hàng hóa

Công ty có rủi ro về giá hàng hóa do thực hiện mua một số loại hàng hoá nhất định. Công ty quản lý rủi ro về giá hàng hóa thông qua việc theo dõi chặt chẽ các thông tin và tình hình có liên quan của thị trường hàng hóa nhằm quản lý thời điểm mua hàng, kế hoạch sản xuất và mức hàng tồn kho một cách hợp lý. Công ty chưa sử dụng các công cụ phái sinh đảm bảo để phòng ngừa các rủi ro về giá hàng hóa.

Rủi ro tín dụng

Rủi ro tín dụng là rủi ro mà một bên tham gia trong một công cụ tài chính hoặc hợp đồng khách hàng không thực hiện các nghĩa vụ của mình, dẫn đến tổn thất về tài chính. Công ty có rủi ro tín dụng từ các hoạt động sản xuất kinh doanh của mình (chủ yếu đối với các khoản phải thu khách hàng) và từ hoạt động tài chính của mình, bao gồm tiền gửi ngân hàng, nghiệp vụ ngoại hối và các công cụ tài chính khác.

THUYẾT MINH BÁO CÁO TÀI CHÍNH (tiếp theo)

vào ngày và cho năm tài chính kết thúc ngày 31 tháng 12 năm 2013

29. MỤC ĐÍCH VÀ CHÍNH SÁCH QUẢN LÝ RỦI RO TÀI CHÍNH (tiếp theo)

Rủi ro tín dụng (tiếp theo)

Phải thu khách hàng

Công ty quản lý rủi ro tín dụng khách hàng thông qua các chính sách, thủ tục và quy trình kiểm soát của Công ty có liên quan đến việc quản lý rủi ro tín dụng khách hàng.

Công ty thường xuyên theo dõi các khoản phải thu khách hàng chưa thu. Đối với các khách hàng lớn, Công ty thực hiện xem xét sự suy giảm trong chất lượng tín dụng của từng khách hàng tại ngày lập báo cáo. Công ty tìm cách duy trì kiểm soát chặt chẽ đối với các khoản phải thu tồn đọng để giảm thiểu rủi ro tín dụng. Trên cơ sở này và việc các khoản phải thu khách hàng của Công ty có liên quan đến nhiều khách hàng khác nhau, rủi ro tín dụng không bị tập trung đáng kể vào một khách hàng nhất định.

Tiền gửi ngân hàng

Công ty chủ yếu duy trì số dư tiền gửi tại các ngân hàng được nhiều người biết đến ở Việt Nam. Rủi ro tín dụng tối đa của Công ty đối với các khoản mục trong bảng cân đối kế toán tại mỗi kỳ lập báo cáo chính là giá trị ghi sổ như trình bày trong Thuyết minh số 4. Công ty nhận thấy mức độ tập trung rủi ro tín dụng đối với tiền gửi ngân hàng là thấp.

Rủi ro thanh khoản

Rủi ro thanh khoản là rủi ro Công ty gặp khó khăn khi thực hiện các nghĩa vụ tài chính do thiếu vốn. Rủi ro thanh khoản của Công ty chủ yếu phát sinh từ việc các tài sản tài chính và nợ phải trả tài chính có các thời điểm đáo hạn lệch nhau.

Công ty giám sát rủi ro thanh khoản thông qua việc duy trì một lượng tiền mặt và các khoản tương đương tiền và các khoản vay ngân hàng ở mức mà Ban Giám đốc cho là đủ để đáp ứng cho các hoạt động của Công ty và để giảm thiểu ảnh hưởng của những biến động về luồng tiền.

Bảng dưới đây tổng hợp thời hạn thanh toán của các khoản nợ phải trả tài chính của Công ty dựa trên các khoản thanh toán dự kiến theo hợp đồng trên cơ sở chưa được chiết khấu:

VNĐ

Dưới 1 năm

Ngày 31 tháng 12 năm 2013

Các khoản vay và nợ	589.584.413.741
Phải trả người bán	32.328.834.503
Khoản phải trả khác và chi phí phải trả	49.389.617.477
	671.302.865.721

Ngày 31 tháng 12 năm 2012

Các khoản vay và nợ	460.171.424.147
Phải trả người bán	120.706.850.152
Khoản phải trả khác và chi phí phải trả	60.429.574.798
	641.307.849.097

Công ty cho rằng mức độ tập trung rủi ro đối với việc trả nợ là thấp. Công ty có đủ khả năng tiếp cận các nguồn vốn và các khoản vay đến hạn thanh toán trong vòng 12 tháng có thể được tái tục với các bên cho vay hiện tại.

Tài sản đảm bảo

Công ty đã sử dụng một phần khoản phải thu, hàng tồn kho, máy móc thiết bị, nhà xưởng, phương tiện truyền dẫn và thiết bị văn phòng làm tài sản thế chấp cho các khoản vay ngắn hạn từ ngân hàng (Thuyết minh số 14).

Công ty không nắm giữ tài sản đảm bảo của một bên khác vào ngày 31 tháng 12 năm 2013 và ngày 31 tháng 12 năm 2012.

THUYẾT MINH BÁO CÁO TÀI CHÍNH (tiếp theo)
vào ngày và cho năm tài chính kết thúc ngày 31 tháng 12 năm 2013

30. TÀI SẢN TÀI CHÍNH VÀ NỢ PHẢI TRẢ TÀI CHÍNH

Bảng dưới đây trình bày giá trị ghi sổ và giá trị hợp lý của các công cụ tài chính được trình bày trong báo cáo tài chính của Công ty.

	<i>Giá trị ghi sổ</i>				<i>Giá trị hợp lý</i>		VND
	<i>Số cuối năm</i>		<i>Số đầu năm</i>		<i>Số cuối năm</i>	<i>Số đầu năm</i>	
	<i>Giá trị</i>	<i>Dự phòng</i>	<i>Giá trị</i>	<i>Dự phòng</i>			
Tài sản tài chính							
Đầu tư ngắn hạn	321.500.000.000	-	-	-	321.500.000.000	-	
Phải thu khách hàng	239.355.999.641	(3.765.286.137)	348.698.957.054	(2.294.380.220)	235.590.713.504	346.404.576.834	
Phải thu các bên liên quan	114.192.107.091	-	52.390.464.189	-	114.192.107.091	52.390.464.189	
Phải thu khác	1.746.270.625	-	13.680.923.520	-	1.746.270.625	13.680.923.520	
Tiền và tương đương tiền	110.287.269.371	-	203.211.766.541	-	110.287.269.371	203.211.766.541	
TỔNG CỘNG	787.081.646.728	(3.765.286.137)	617.982.111.304	(2.294.380.220)	783.316.360.591	615.687.731.084	
Nợ phải trả tài chính							
Vay và nợ	589.584.413.741	-	460.171.424.147	-	589.584.413.741	460.171.424.147	
Phải trả người bán	31.703.840.851	-	69.446.261.813	-	31.703.840.851	69.446.261.813	
Phải trả các bên liên quan	624.993.652	-	51.260.588.339	-	624.993.652	51.260.588.339	
Phải trả khác	49.389.617.477	-	60.429.574.798	-	49.389.617.477	60.429.574.798	
TỔNG CỘNG	671.302.865.721	-	641.307.849.097	-	671.302.865.721	641.307.849.097	

Giá trị hợp lý của các tài sản tài chính và nợ phải trả tài chính được phản ánh theo giá trị mà công cụ tài chính có thể được chuyển đổi trong một giao dịch hiện tại giữa các bên tham gia, ngoại trừ trường hợp bắt buộc phải bán hoặc thanh lý.

Công ty sử dụng phương pháp và giả định sau đây để ước tính giá trị hợp lý:

- Giá trị hợp lý của tiền mặt và tiền gửi ngắn hạn, các khoản phải thu khách hàng, các khoản phải trả người bán và nợ phải trả ngắn hạn khác tương đương với giá trị ghi sổ của của các khoản mục này do những công cụ này có kỳ hạn ngắn.

