

FUND FLOW 15/01/2024

Tuần 08/01-12/01/2024

Xu hướng hút ròng của ETF thu hẹp



**Mở tài khoản
liền tay**

Dòng vốn các quỹ tuần qua

Dòng vốn các quỹ trên thế giới

- Sau tuần đầu tiên năm 2024 bao trùm sắc đỏ, tuần qua chứng khoán Mỹ tăng điểm trở lại ở cả 3 chỉ số Dow Jones, S&P 500, và Nasdaq, dù đã tăng đã chững lại trong những phiên cuối tuần. Các quỹ ETF Mỹ hút ròng thêm gần 5.6 tỷ USD tuần qua, trong đó dòng tiền chủ yếu đến từ các quỹ đầu tư trái phiếu Mỹ với 9.8 tỷ USD hút ròng. Ngược lại, các quỹ đầu tư cổ phiếu Mỹ bị rút ròng hơn 4.7 tỷ USD.
- Trong khi đó, các quỹ ETF Mỹ đầu tư ra thị trường nước ngoài được bơm ròng nhẹ. Cụ thể, các quỹ đầu tư cổ phiếu huy động được thêm 930 triệu USD, và các quỹ đầu tư trái phiếu huy động được 226 triệu USD.
- Ở diễn biến thị trường hàng hóa, các quỹ ETF đầu tư hàng hóa bị rút ròng hơn 1.2 tỷ USD trong tuần qua.

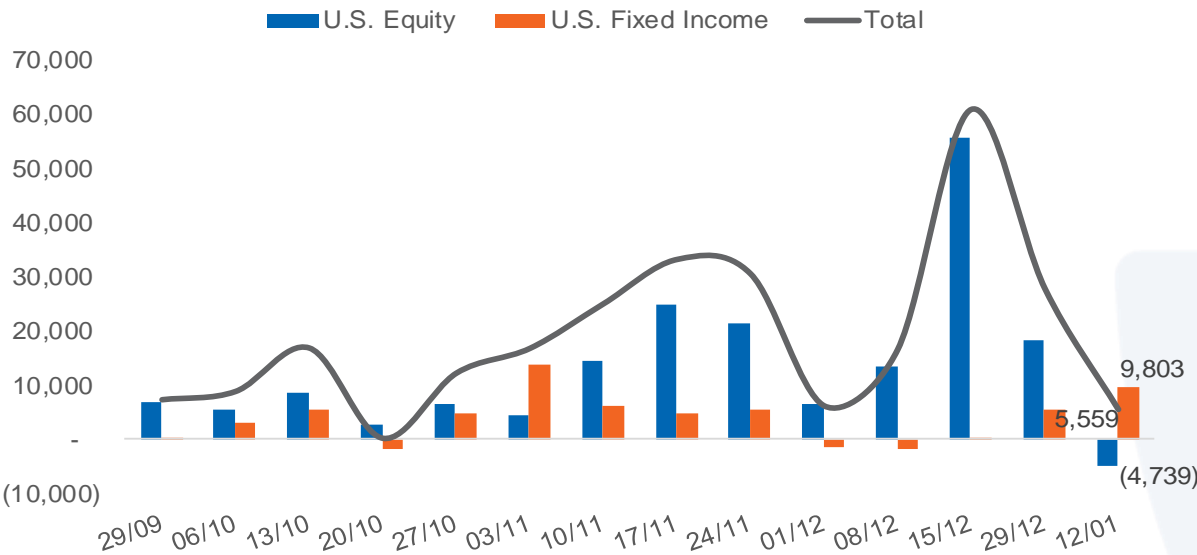
Dòng vốn các quỹ tại châu Á và Việt Nam

- Tại thị trường châu Á, các nhà đầu tư ngoại bơm ròng 1.6 tỷ USD vào TTCK Hàn Quốc, dẫn đầu chiều hút ròng. Ở chiều ngược lại, TTCK Ấn Độ bị đảo chiều rút ròng 322 triệu USD. TTCK Việt Nam huy động ròng nhẹ 0.7 triệu USD trong tuần qua.
- Tuần qua, các quỹ ETF đầu tư khu vực Đông Nam Á tiếp tục bị rút ròng thêm 10.7 triệu USD (giảm 6.7% so với tuần trước). Cụ thể, dòng tiền chủ yếu bị rút ròng ở các quỹ đầu tư vào Việt Nam, với 16.4 triệu USD bị rút ròng tuần qua. Trong đó, riêng quỹ FUEVFNND bị rút ròng 20.4 triệu USD.
- Trong tuần 08-12/01, khối ngoại bán ròng 609 tỷ đồng, tương đương 25 triệu USD trên cả 3 sàn. Khối ngoại bán ròng mạnh quỹ ETF FUEVFNND (418 tỷ đồng), và mua ròng mạnh ở cổ phiếu ngành Ngân hàng như VCB (338 tỷ đồng), STB (191 tỷ đồng).

Dòng vốn các quỹ ETF

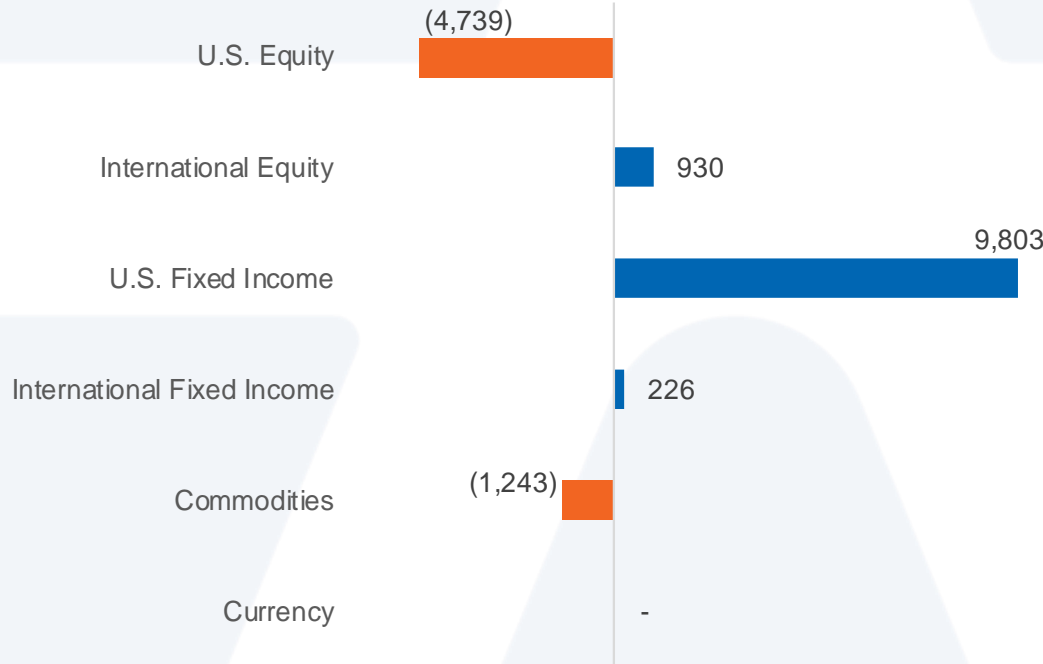
Dòng vốn ETF vào các loại tài sản

(Triệu USD)



Dòng vốn ETF tại Mỹ

(Triệu USD)



Nguồn: ETF.com

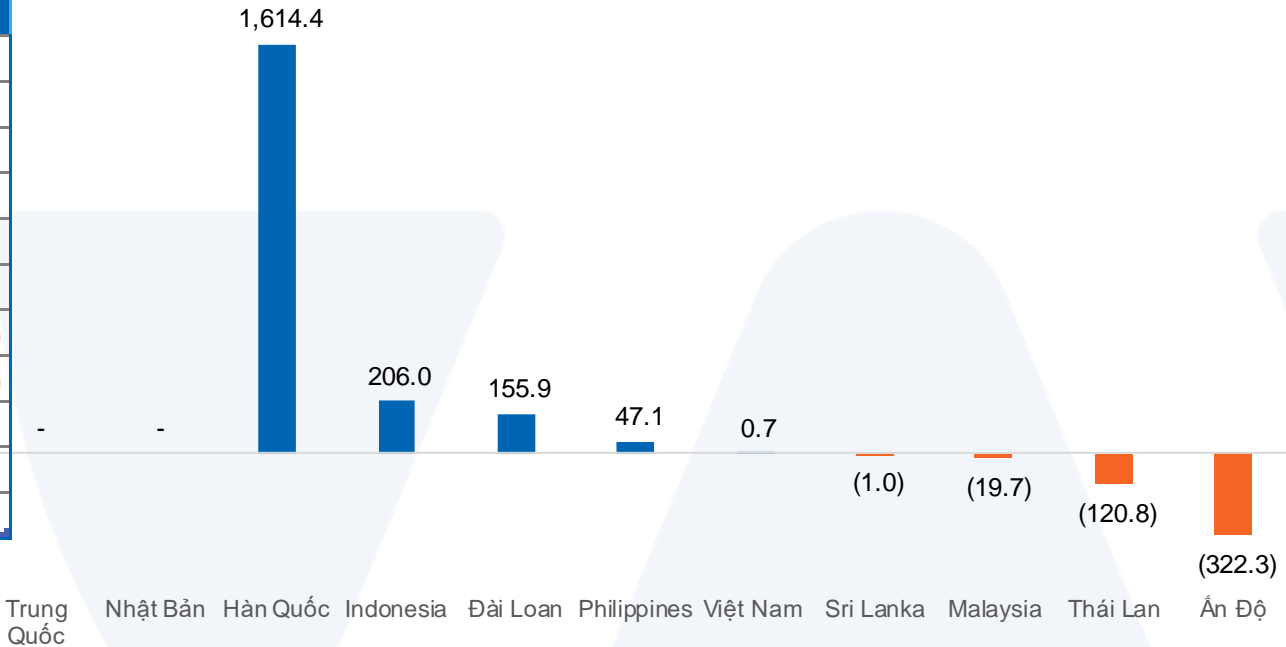
Dòng vốn vào cổ phiếu ở các nước châu Á

Dòng vốn vào cổ phiếu trong tuần

(Triệu USD)

(Triệu USD)

Quốc gia	WTD	MTD	QTD	YTD
Trung Quốc	NA	NA	NA	NA
Nhật Bản	NA	2,048.0	23,704.9	2,048.0
Hàn Quốc	1,614.4	1,805.9	1,805.9	1,805.9
Indonesia	206.0	391.1	391.1	391.1
Đài Loan	155.9	111.5	111.5	111.5
Philippines	47.1	71.8	71.8	71.8
Việt Nam	0.7	(17.5)	(17.5)	(17.5)
Sri Lanka	(1.0)	(1.6)	(1.6)	(1.6)
Malaysia	(19.7)	93.4	93.4	93.4
Thái Lan	(120.8)	(180.5)	(180.5)	(180.5)
Ấn Độ	(322.3)	210.4	210.4	210.4

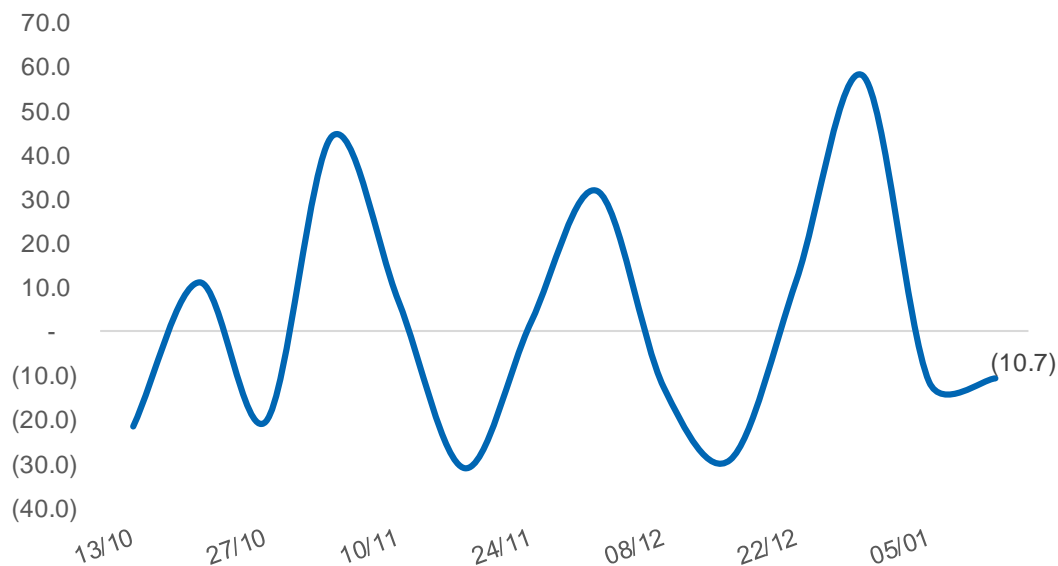


Nguồn: Bloomberg

Dòng vốn ETF tại các nước trong khu vực Đông Nam Á

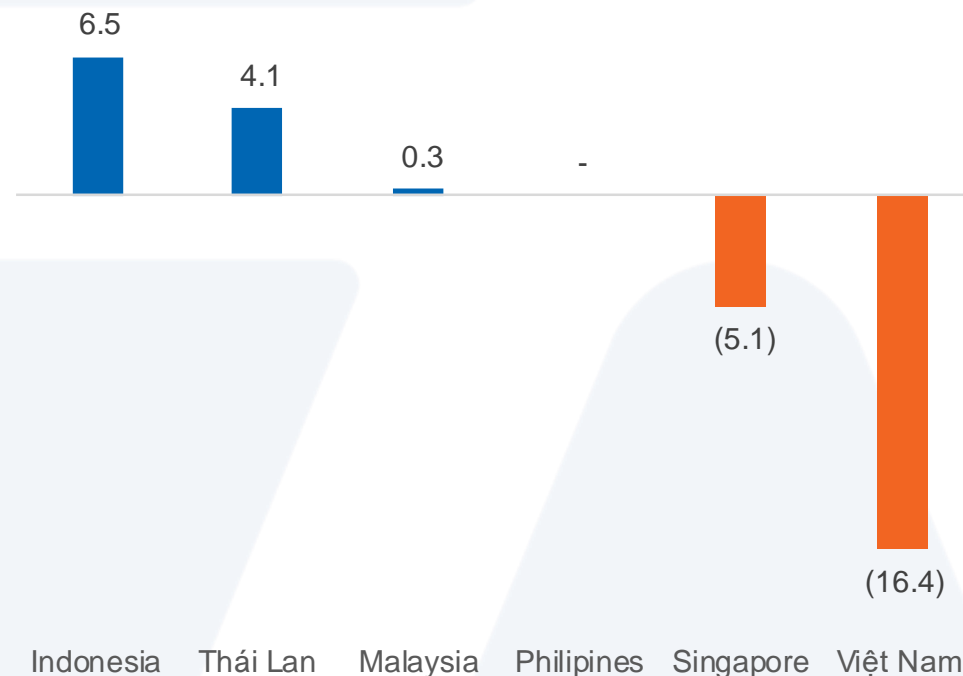
Diễn biến dòng vốn ETF trong khu vực

(Triệu USD)



Dòng vốn ETF theo quốc gia trong tuần

(Triệu USD)

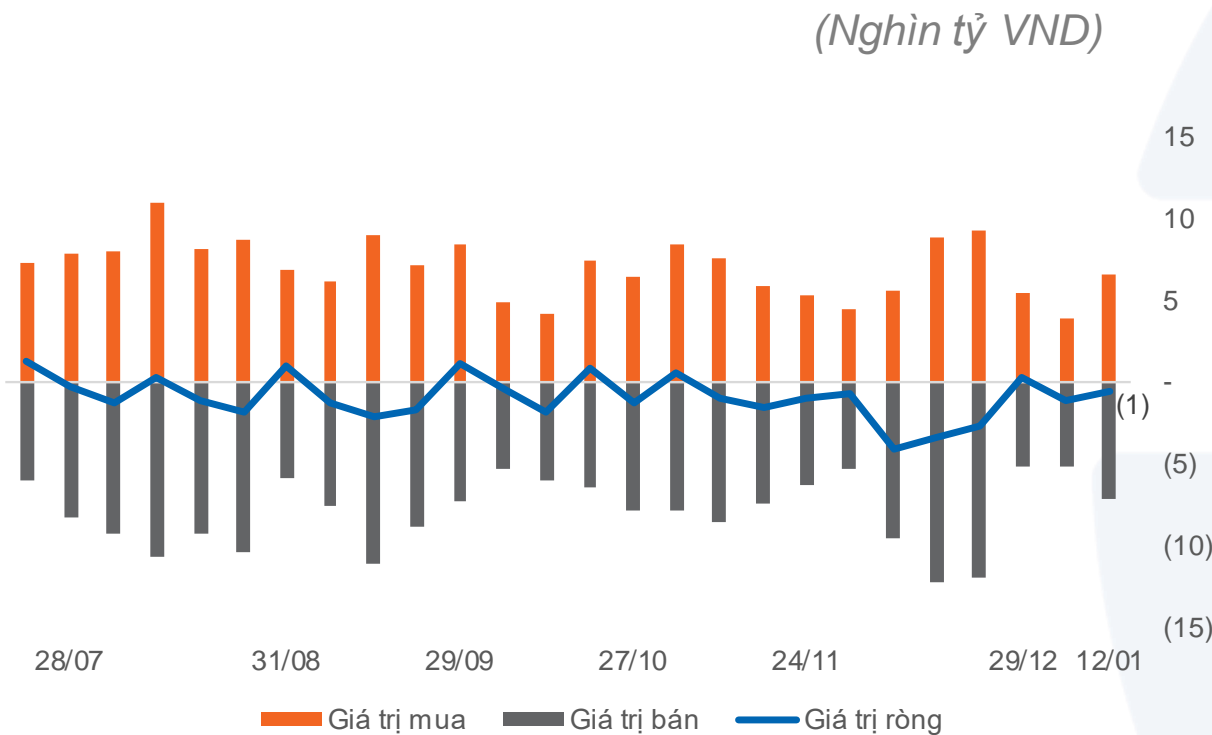


Nguồn: Bloomberg

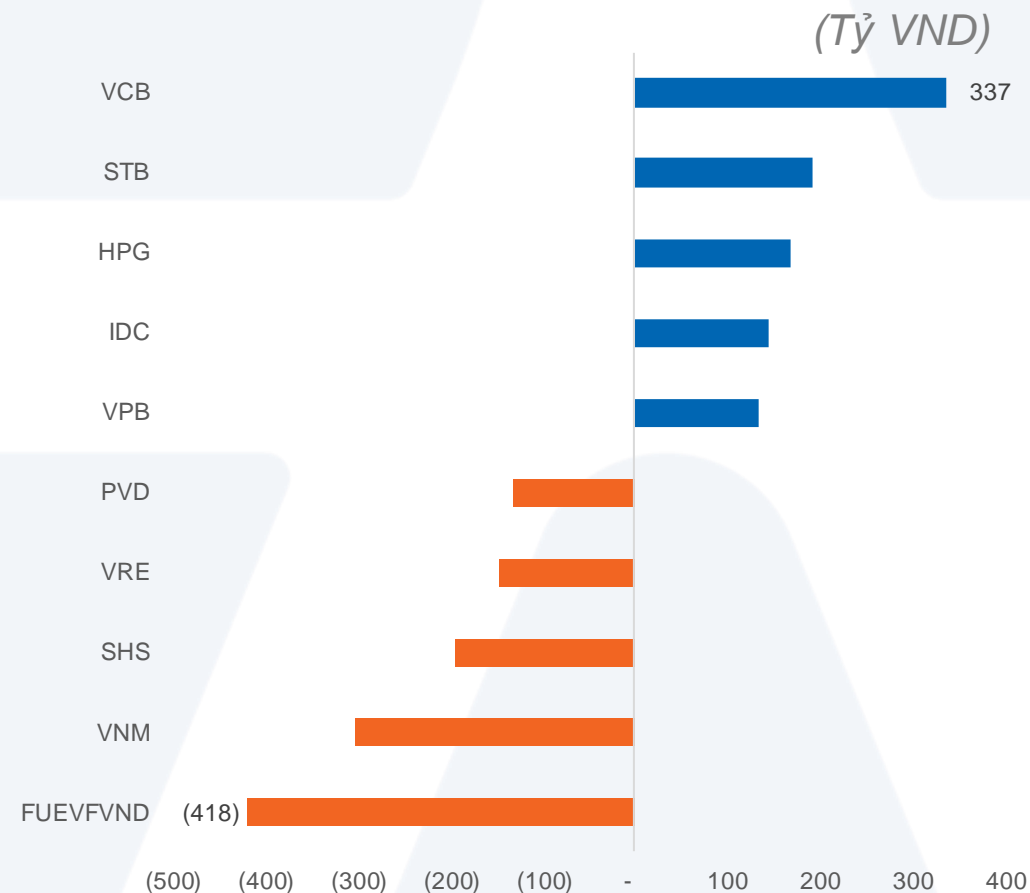
Các nước trong khu vực bao gồm: Indonesia, Malaysia, Philippines, Singapore, Thái Lan và Việt Nam

Diễn biến giao dịch khối ngoại tại Việt Nam

Diễn biến giao dịch



Top cổ phiếu mua bán ròng trong tuần



Nguồn: FiinPro-X

Dòng vốn các quỹ ETF vào Việt Nam

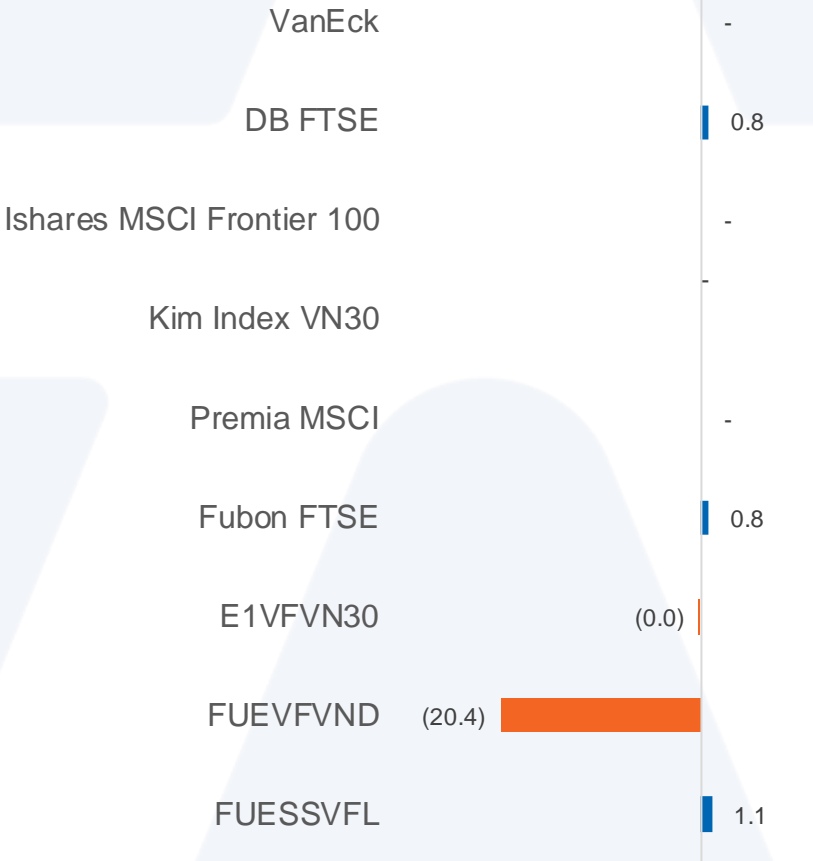
Dòng vốn ròng ETF vào Việt Nam

(Triệu USD)

Quỹ	Tổng tài sản	NAV/CP	% Premium	Dòng vốn ròng			
				WTD	MTD	QTD	YTD
VanEck	519.8	0.3	(0.2)	-	-	-	-
DB FTSE	350.0	2.1	0.3	0.8	3.8	3.8	3.8
Ishares MSCI Frontier 100	497.5	1.4	(0.4)	-	(15.9)	(15.9)	(15.9)
Kim Index VN30	207.8	0.9	(0.7)	-	-	-	-
Premia MSCI	14.9	4.0	0.9	-	-	-	-
Fubon FTSE	832.7	0.0	0.4	0.8	0.8	0.8	0.8
E1VFN30	321.2	0.0	(0.1)	(0.0)	4.2	4.2	4.2
FUEVFN30	699.4	0.0	0.3	(20.4)	(21.0)	(21.0)	(21.0)
FUESSVFL	86.9	0.0	1.0	1.1	(12.9)	(12.9)	(12.9)

Dòng vốn ròng ETF (WTD)

(Triệu USD)



Nguồn: Bloomberg

Liên hệ

Phòng Nghiên cứu và Phân tích khối Khách hàng cá nhân

+84 28 3622 6868 ext 3826

research.re@yuanta.com.vn

Global Disclaimer

© 2020 Yuanta. All rights reserved. The information in this report has been compiled from sources we believe to be reliable, but we do not hold ourselves responsible for its completeness or accuracy. It is not an offer to sell or solicitation of an offer to buy any securities. All opinions and estimates included in this report constitute our judgment as of this date and are subject to change without notice.

This report provides general information only. Neither the information nor any opinion expressed herein constitutes an offer or invitation to make an offer to buy or sell securities or other investments. This material is prepared for general circulation to clients and is not intended to provide tailored investment advice and does not take into account the individual financial situation and objectives of any specific person who may receive this report. Investors should seek financial advice regarding the appropriateness of investing in any securities, investments or investment strategies discussed or recommended in this report. The information contained in this report has been compiled from sources believed to be reliable but no representation or warranty, express or implied, is made as to its accuracy, completeness or correctness. This report is not (and should not be construed as) a solicitation to act as securities broker or dealer in any jurisdiction by any person or company that is not legally permitted to carry on such business in that jurisdiction.

Yuanta research is distributed in the United States only to Major U.S. Institutional Investors (as defined in Rule 15a-6 under the Securities Exchange Act of 1934, as amended and SEC staff interpretations thereof). All transactions by a US person in the securities mentioned in this report must be effected through a registered broker-dealer under Section 15 of the Securities Exchange Act of 1934, as amended. Yuanta research is distributed in Taiwan by Yuanta Securities Investment Consulting. Yuanta research is distributed in Hong Kong by Yuanta Securities (Hong Kong) Co. Limited, which is licensed in Hong Kong by the Securities and Futures Commission for regulated activities, including Type 4 regulated activity (advising on securities). In Hong Kong, this research report may not be redistributed, retransmitted or disclosed, in whole or in part or and any form or manner, without the express written consent of Yuanta Securities (Hong Kong) Co. Limited.