



CẬP NHẬT KẾT QUẢ KINH DOANH QUÝ 4/2023

CTCP VICEM Bao bì Hải Phòng

Ngày 15/01/2024	18,000 VNĐ		
Thay đổi	1 tháng	3 tháng	6 tháng
	9.1%	1.7%	35.1%

DT thuần Q4/23
49.0
tỷ VNĐ
QoQ: ▼5.40 -10.0%
YoY: ▼5.30 -9.8%

LN thuần Q4/23
-0.05
tỷ VNĐ
QoQ: ▲0.44 88.8%
YoY: ▼0.98 -106%

LN sau thuế Q4/23
0.03
tỷ VNĐ
QoQ: ▼0.41 -94.3%
YoY: ▼0.85 -97.1%

Tỷ lệ lãi EBIT 2023
1.0%
YoY: +/-▼ 0.5%

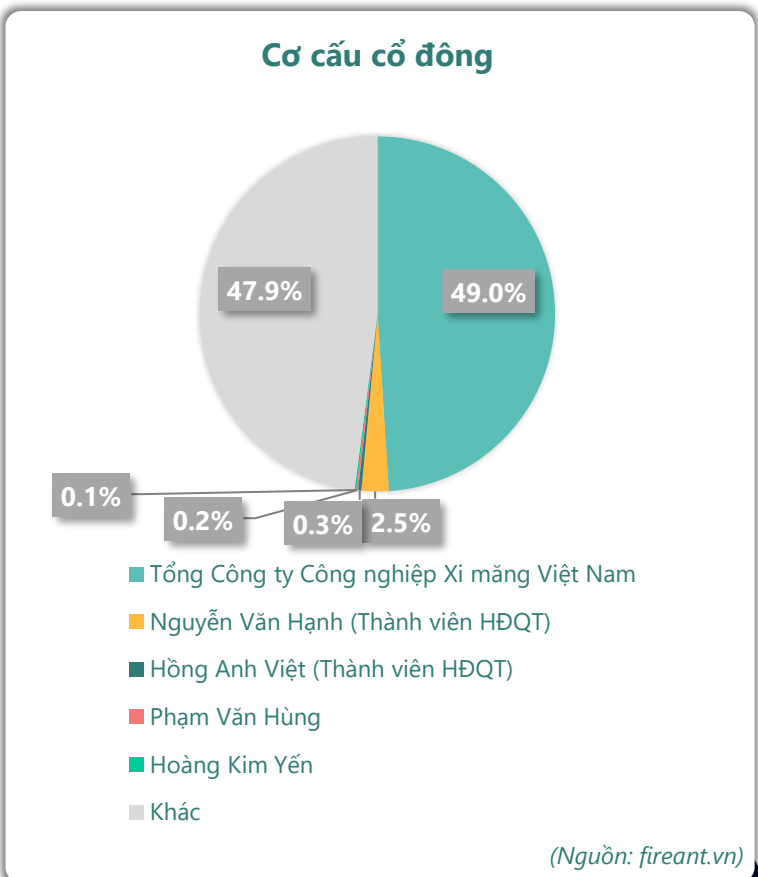
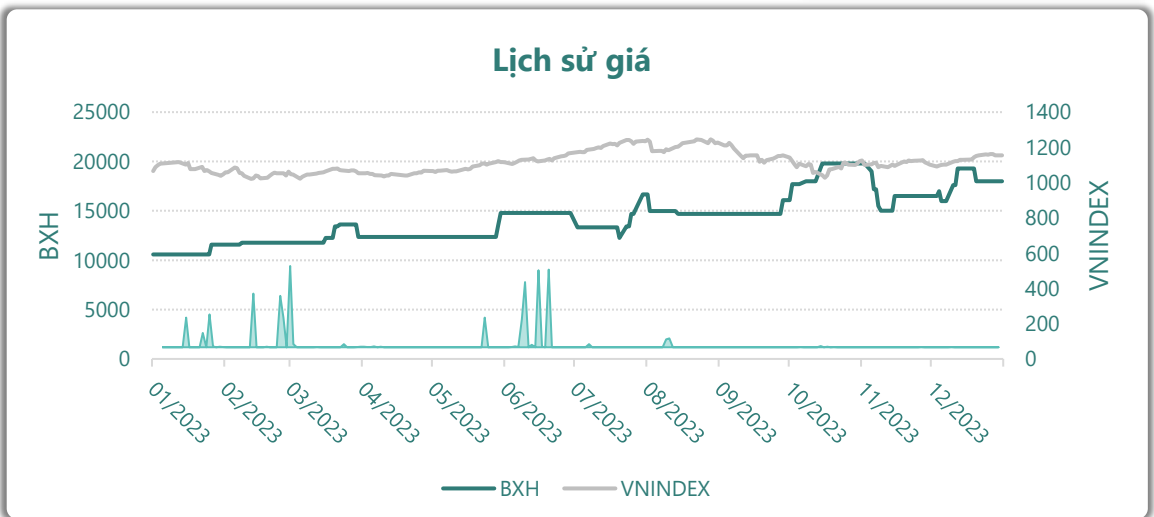
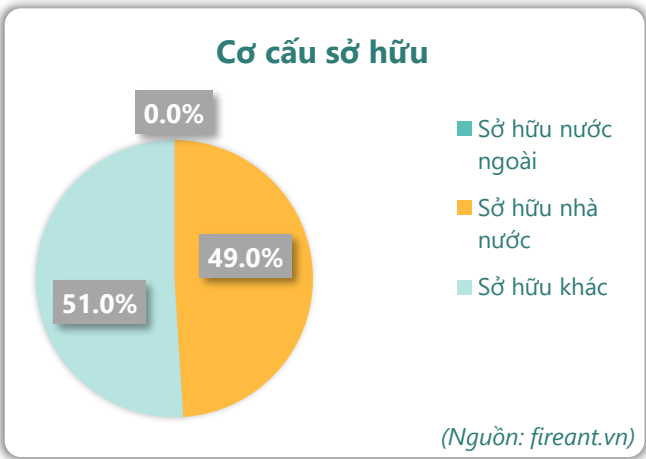
ROE 2023
2.5%
YoY: +/-▼ 0.3%

Sàn giao dịch	HNX
Khoảng giá 52 tuần	10,584 - 19,800
Vốn hóa (tỷ VNĐ)	54
Số lượng CPLH (CP)	3,012,040
KLGD BQ 20 phiên (CP)	6,600
Sở hữu nước ngoài	0.0%
Beta	(0.06)
EPS	460
P/E	42.0

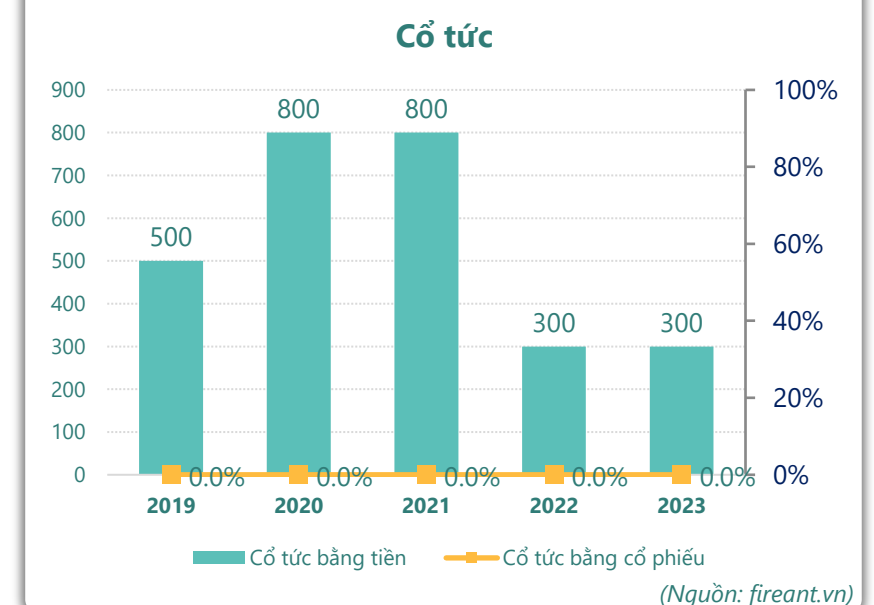
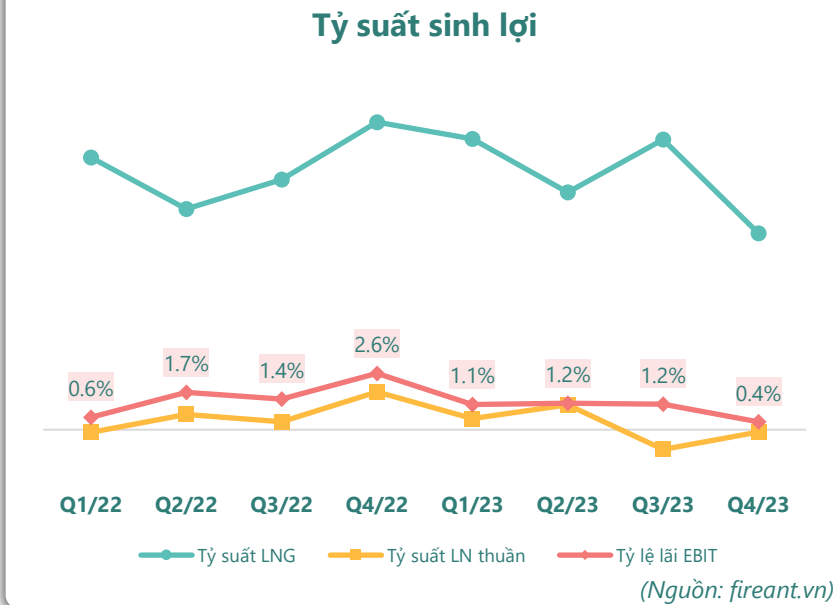
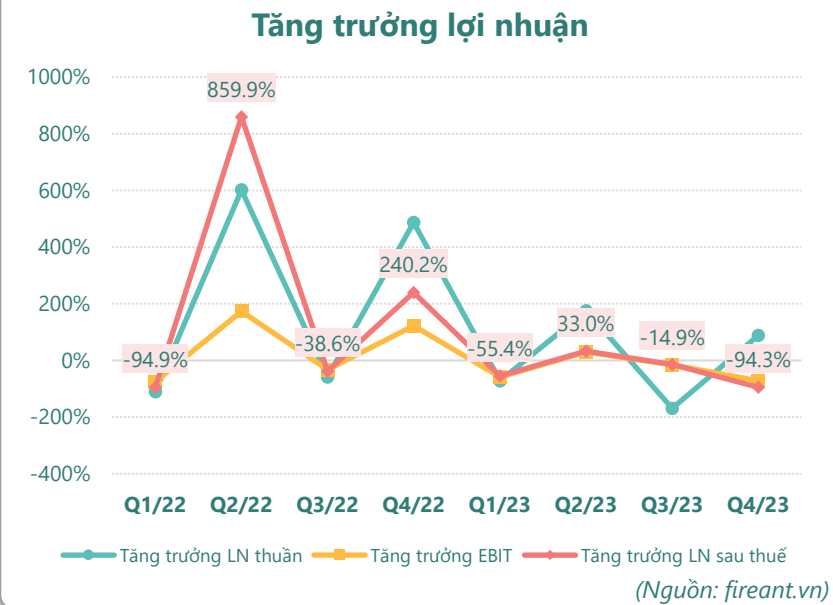
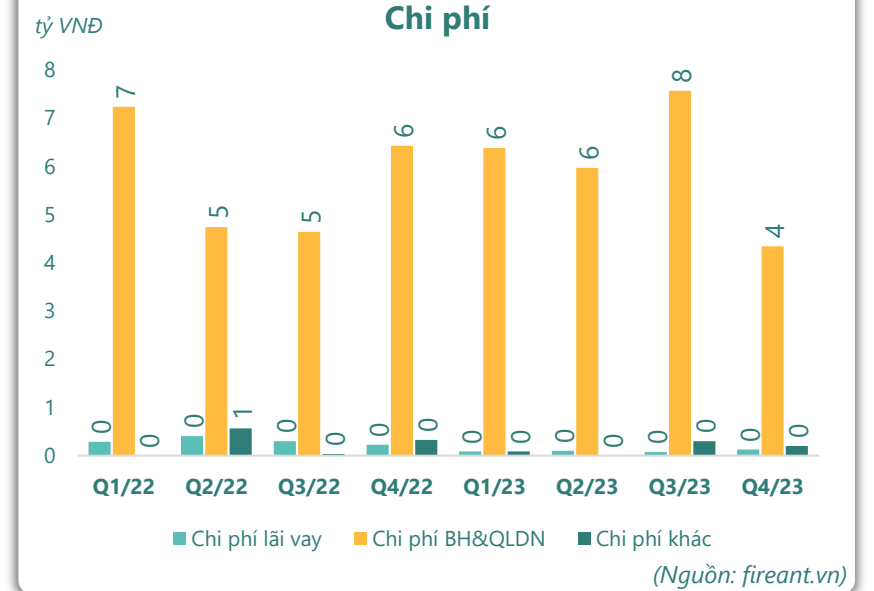
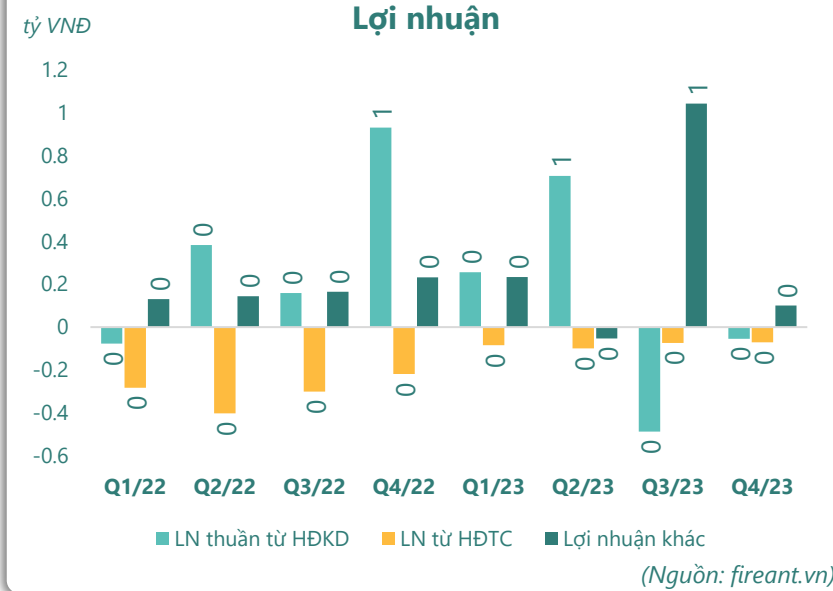
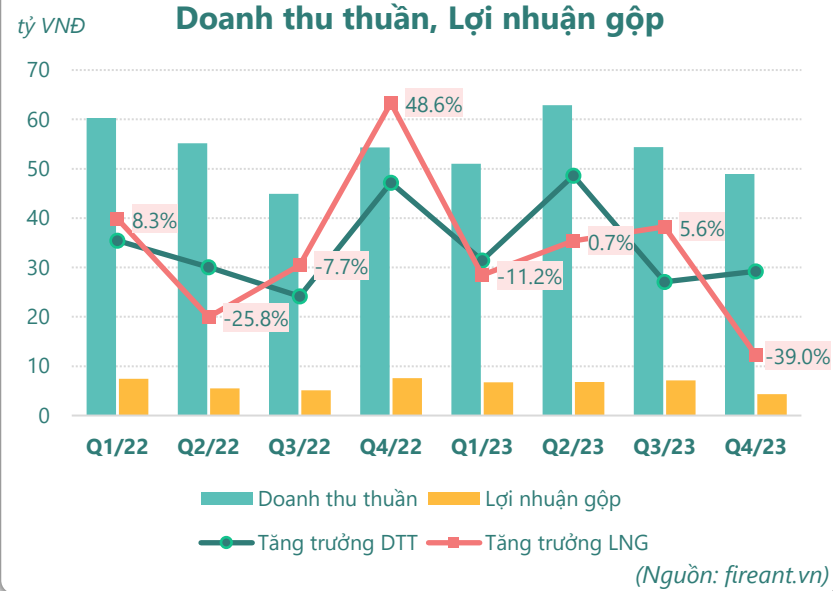
DT thuần 2023
217
tỷ VNĐ
YoY: ▲ 2.00 1.1%

LN thuần 2023
0.42
tỷ VNĐ
YoY: ▼1.14 -73.1%

LN sau thuế 2023
1.39
tỷ VNĐ
YoY: ▼0.17 -11.0%



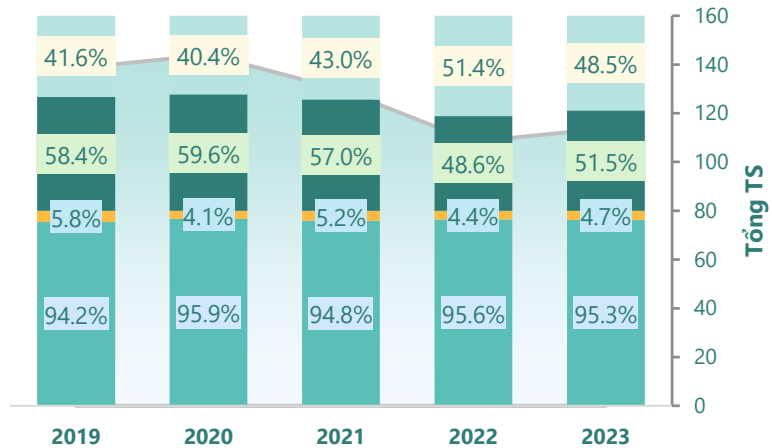
KẾT QUẢ KINH DOANH



TÀI SẢN - NGUỒN VỐN

Cơ cấu Tổng tài sản

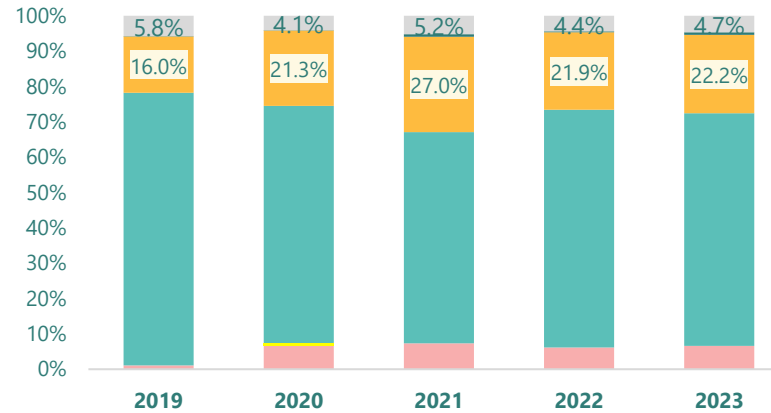
tỷ VNĐ



Tổng tài sản TS ngắn hạn TS dài hạn Nợ phải trả Nguồn VCSH

(Nguồn: fireant.vn)

Cơ cấu TS ngắn hạn/Tổng TS



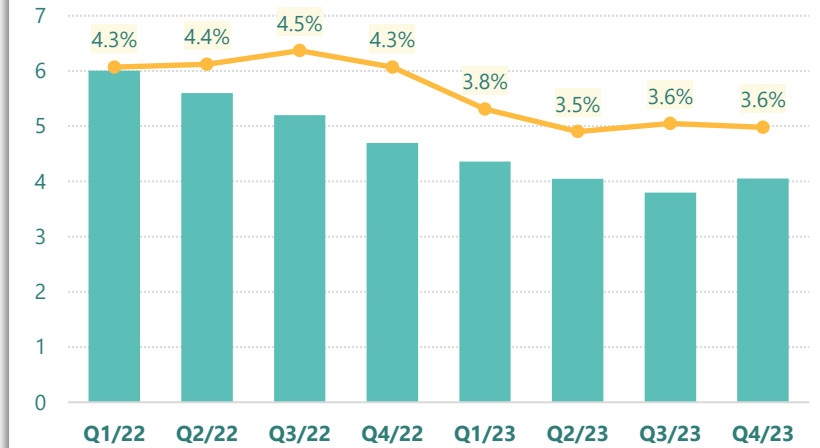
Tiền và tương đương tiền Đầu tư tài chính ngắn hạn Phải thu ngắn hạn

Hàng tồn kho Tài sản ngắn hạn khác TS dài hạn

(Nguồn: fireant.vn)

Tài sản cố định

tỷ VNĐ

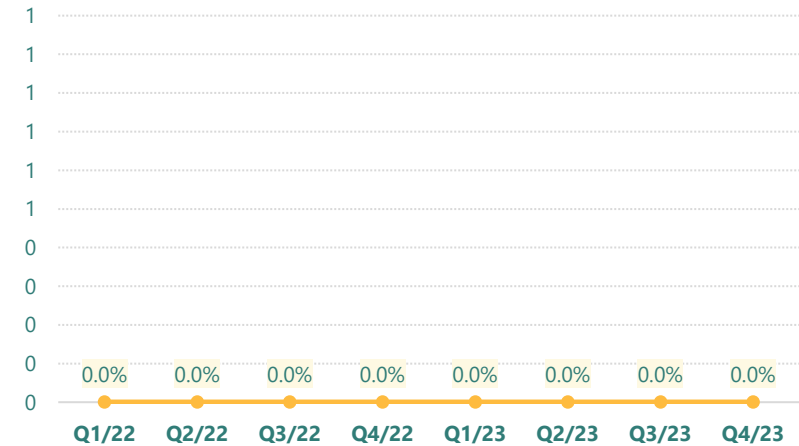


Tài sản cố định TSCĐ/Tổng TS

(Nguồn: fireant.vn)

Tài sản dở dang

tỷ VNĐ

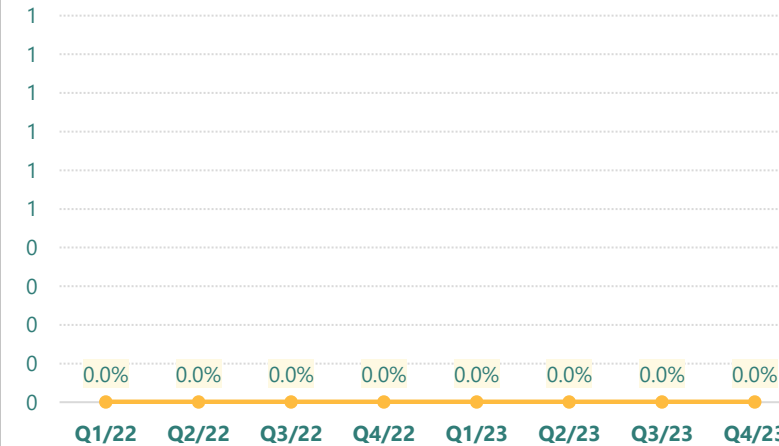


Tài sản dở dang TSDD dài hạn/Tổng TS

(Nguồn: fireant.vn)

Đầu tư tài chính dài hạn

tỷ VNĐ

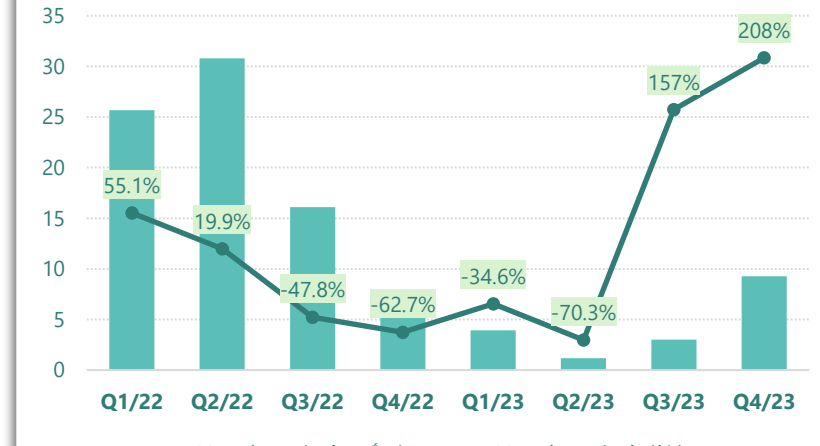


Đầu tư tài chính dài hạn ĐTTC dài hạn/Tổng TS

(Nguồn: fireant.vn)

Nợ vay

tỷ VNĐ



Vay và nợ thuê ngắn hạn Vay và nợ thuê dài hạn

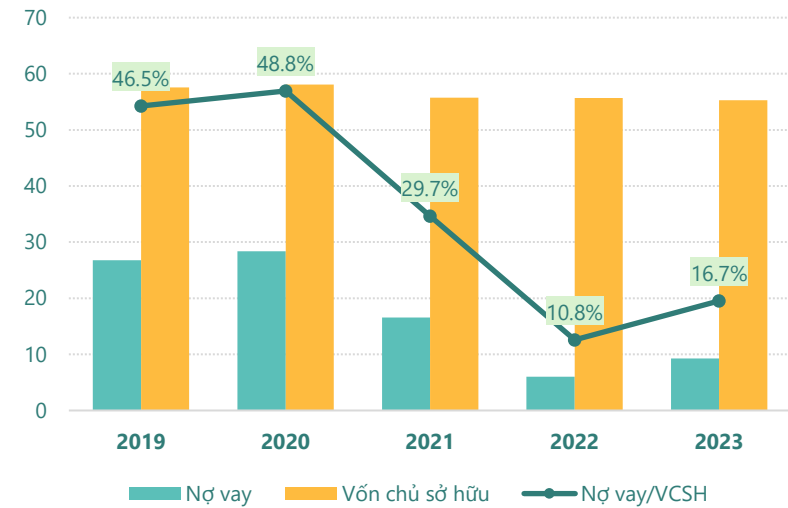
Tăng trưởng nợ vay

(Nguồn: fireant.vn)

HIỆU QUẢ HOẠT ĐỘNG

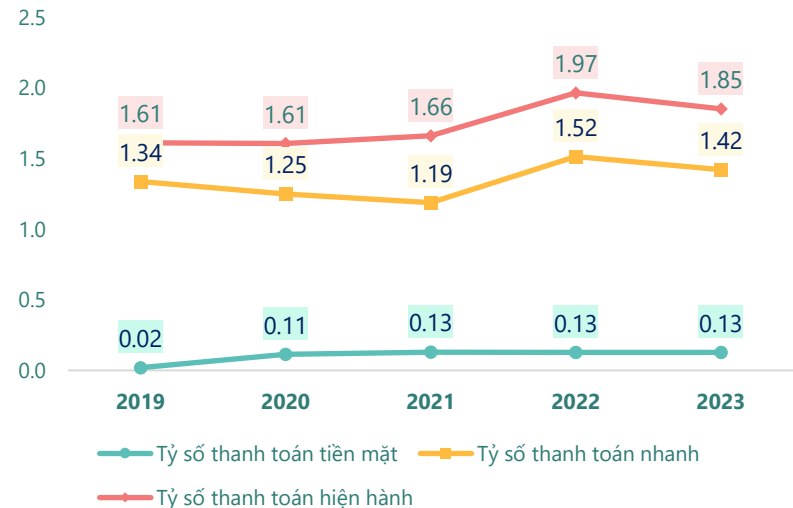
Nợ vay/VCSH

tỷ VNĐ



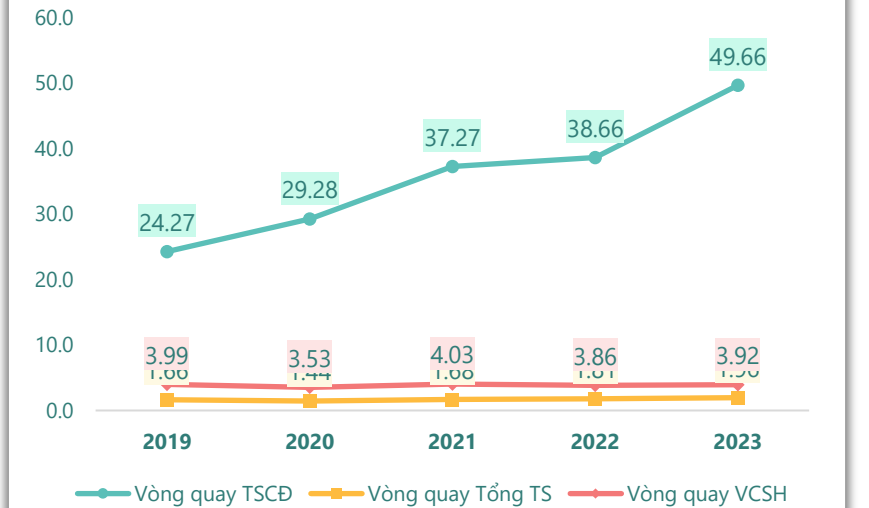
(Nguồn: fireant.vn)

Chỉ số thanh khoản



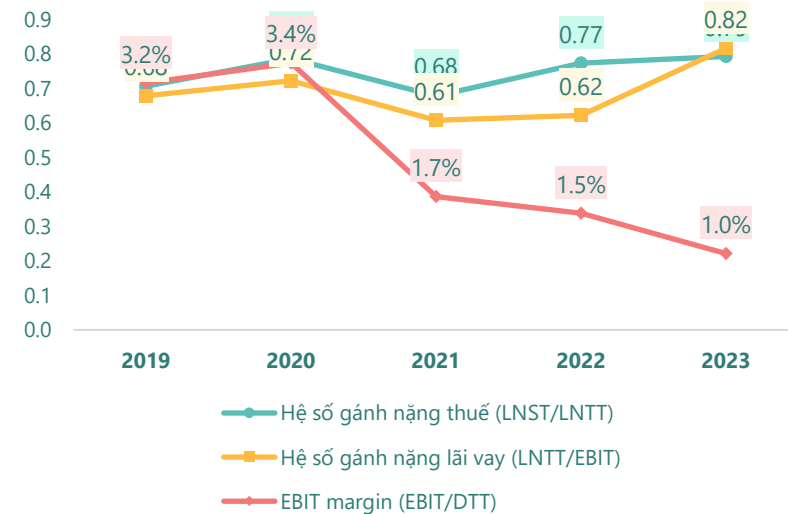
(Nguồn: fireant.vn)

Vòng quay tài sản



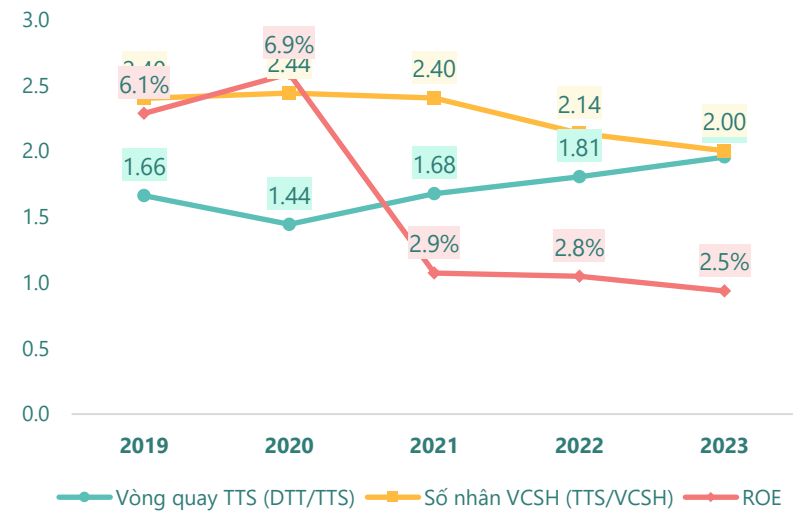
(Nguồn: fireant.vn)

Hệ số gánh nặng thuế và lãi vay



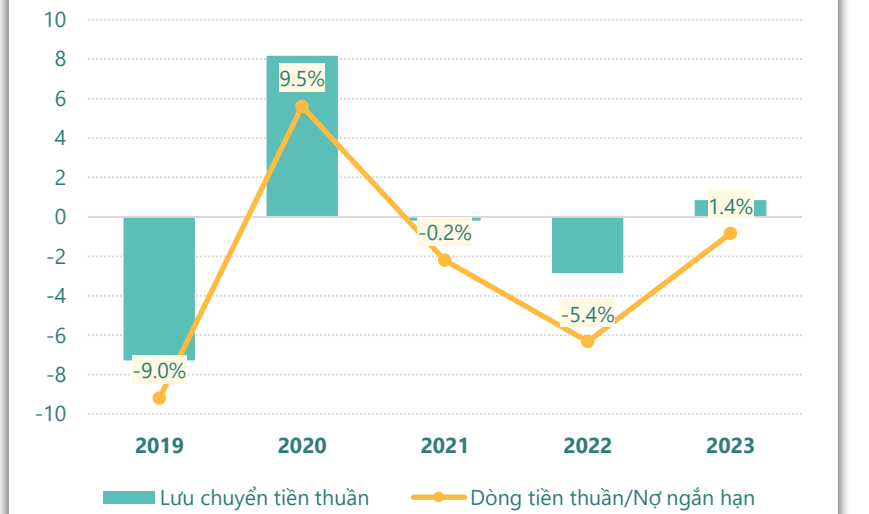
(Nguồn: fireant.vn)

Vòng quay tài sản và ROE



(Nguồn: fireant.vn)

Dòng tiền thuần trên Nợ ngắn hạn



(Nguồn: fireant.vn)



KẾT QUẢ KINH DOANH (tỷ VNĐ)	Q4/23	Q4/22	Thay đổi YoY	2023	2022	Thay đổi YoY
Doanh thu thuần	49.0	54.3	-9.8%	217	215	1.1%
Giá vốn hàng bán	44.6	46.7	-4.5%	192	189	1.7%
Lợi nhuận gộp	4.36	7.58	-42.5%	25.0	25.9	-3.4%
Doanh thu HĐTC	0.06	0.00		0.06	0.01	393%
Chi phí TC	0.13	0.22	-42.1%	0.39	1.22	-68.0%
Chi phí lãi vay	0.13	0.22	-42.1%	0.39	1.22	-68.0%
LN trong công ty LKLD	0	0.00		0	0	
Chi phí bán hàng	1.84	1.09	69.2%	6.57	4.57	43.6%
Chi phí QLDN	2.50	5.34	-53.2%	17.7	18.5	-4.6%
LN thuần từ HĐKD	-0.05	0.93	-106%	0.42	1.56	-73.1%
Lợi nhuận khác	0.10	0.23	-56.2%	1.32	0.45	197%
LN trước thuế	0.05	1.16	-96.0%	1.75	2.01	-13.2%
Lợi nhuận sau thuế	0.03	0.88	-97.1%	1.39	1.56	-11.0%
LNST của CĐ cty mẹ	0.03	0.88	-97.1%	1.39	1.56	-11.0%

(Nguồn: fireant.vn)

Lưu chuyển tiền tệ (tỷ VNĐ)	Q3/22	Q4/22	Q1/23	Q2/23	Q3/23	Q4/23
Lưu chuyển tiền từ HĐKD	26.2	7.72	9.48	6.66	3.66	8.64
Lưu chuyển tiền từ HĐĐT	0.00	0.00	0.00	0.00	0.00	-0.26
Lưu chuyển tiền từ HĐTC	-23.7	-10.1	-9.52	-6.86	-4.63	-6.34
Tiền đầu kỳ	6.54	9.03	6.69	6.65	6.46	5.49
Lưu chuyển tiền thuần	2.50	-2.35	-0.03	-0.20	-0.97	2.04
Ảnh hưởng tỷ giá	0	0	0	0	0	0
Tiền cuối kỳ	9.03	6.69	6.65	6.46	5.49	7.53

(Nguồn: fireant.vn)

CÂN ĐỐI KẾ TOÁN (tỷ VNĐ)	Tại ngày 31/12/2023	Tại ngày 31/12/2022	Thay đổi
TỔNG TÀI SẢN	114	108	5.2%
Tài sản ngắn hạn	109	103	4.9%
Tiền và tương đương tiền	7.53	6.69	12.7%
Đầu tư tài chính ngắn hạn	0	0	
Phải thu ngắn hạn	75.0	72.8	3.0%
Hàng tồn kho	25.3	23.8	6.3%
Tài sản ngắn hạn khác	0.84	0.29	189%
Tài sản dài hạn	5.30	4.77	11.1%
Phải thu dài hạn	0	0	
Tài sản cố định	4.05	4.70	-13.8%
Bất động sản đầu tư	0	0	
Tài sản dở dang	0	0	
Đầu tư tài chính dài hạn	0	0	
Tài sản dài hạn khác	1.25	0.08	1533%
Lợi thế thương mại	0	0	
Nợ phải trả	58.6	52.6	11.4%
Nợ ngắn hạn	58.6	52.6	11.4%
Vay và nợ thuê ngắn hạn	9.25	6.00	54.2%
Phải trả người bán ngắn hạn	40.5	41.7	-3.0%
Nợ dài hạn	0	0	
Vay và nợ thuê dài hạn	0	0	
Nguồn vốn chủ sở hữu	55.3	55.7	-0.7%
Vốn chủ sở hữu	55.3	55.7	-0.7%
Vốn điều lệ	30.1	30.1	0.0%
Kinh phí và quỹ khác	0	0	

(Nguồn: fireant.vn)

