

CẬP NHẬT KẾT QUẢ KINH DOANH QUÝ 4/2023

Tổng CTCP Xây dựng điện Việt Nam

Ngày
15/01/2024

6,480 VNĐ

Thay đổi

1 tháng

3 tháng

6 tháng

-6.8%

-

-

DT thuần
Q4/23

410

tỷ VNĐ

QoQ: ▲ 238 | 139%

YoY: ▼431 | -51.2%

LN thuần
Q4/23

8.29

tỷ VNĐ

QoQ: ▲ 7.77 | 1493%

YoY: ▼22.0 | -72.7%

LN sau thuế
Q4/23

0.77

tỷ VNĐ

QoQ: ▲ 0.71 | 1190%

YoY: ▼21.4 | -96.5%

Tỷ lệ lãi EBIT
2023

12.6%

YoY: +/-▲ 6.9%

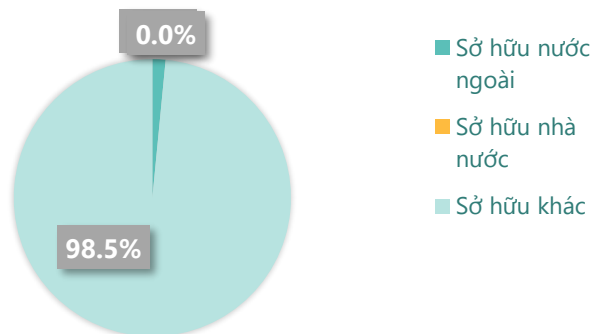
ROE
2023

1.1%

YoY: +/-▼ 0.3%

Sàn giao dịch	HSX
Khoảng giá 52 tuần	5,700 - 12,650
Vốn hóa (tỷ VNĐ)	532
Số lượng CPLH (CP)	82,055,233
KLGD BQ 20 phiên (CP)	758,390
Sở hữu nước ngoài	1.5%
Beta	0.63
EPS	139
P/E	48.1

Cơ cấu sở hữu



(Nguồn: fireant.vn)

DT thuần
2023

1,058

tỷ VNĐ

YoY: ▼1,075 | -50.4%

LN thuần
2023

9.83

tỷ VNĐ

YoY: ▼10.8 | -52.3%

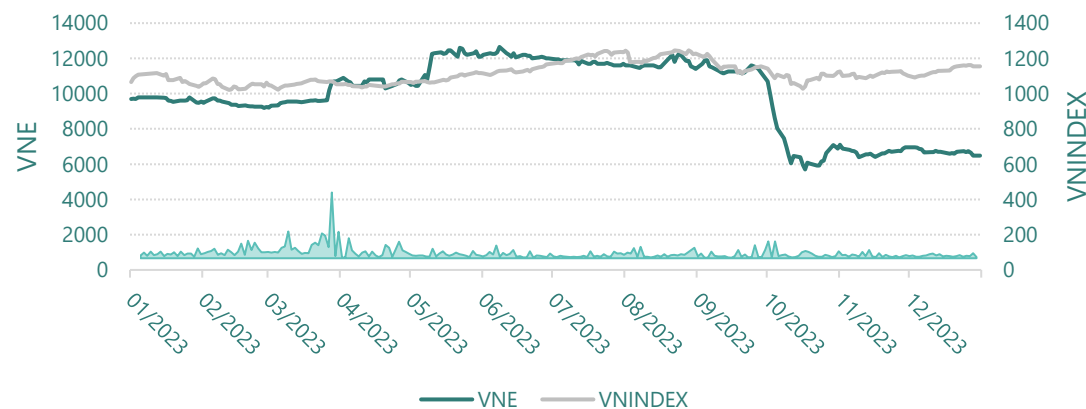
LN sau thuế
2023

1.34

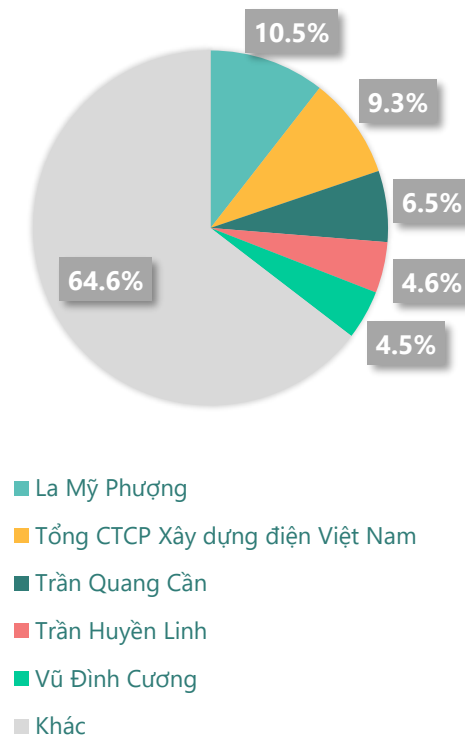
tỷ VNĐ

YoY: ▼8.76 | -86.7%

Lịch sử giá

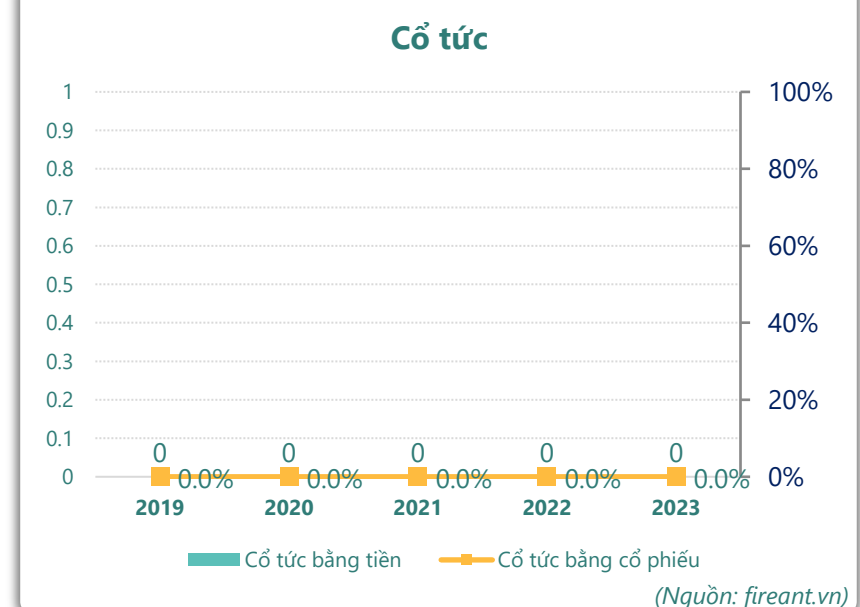
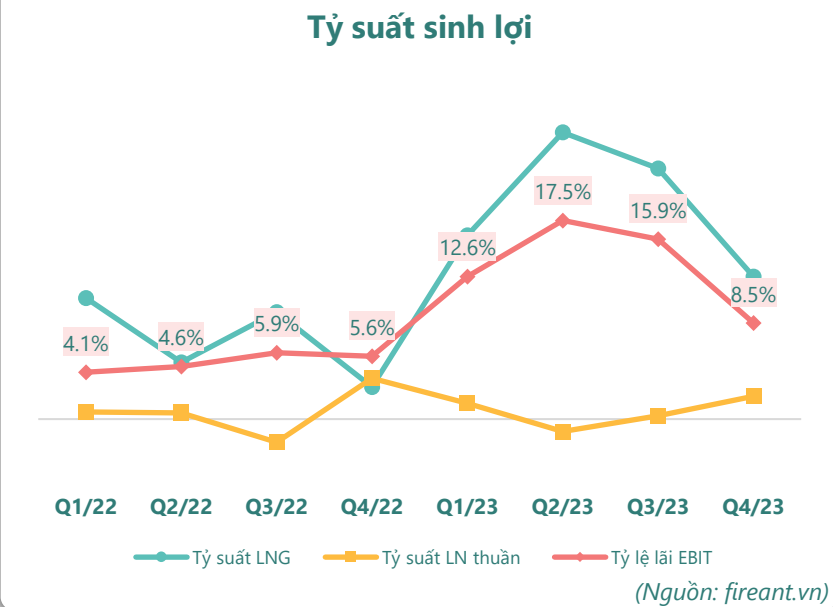
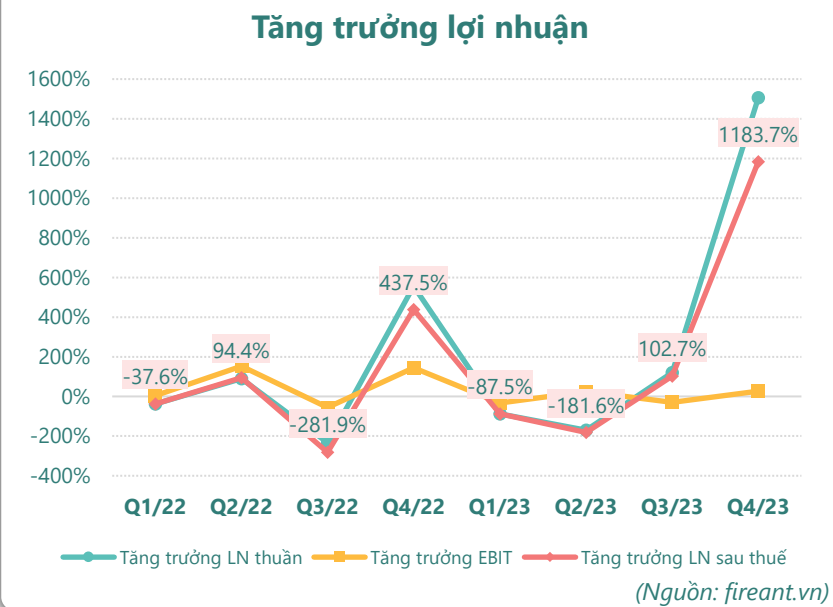
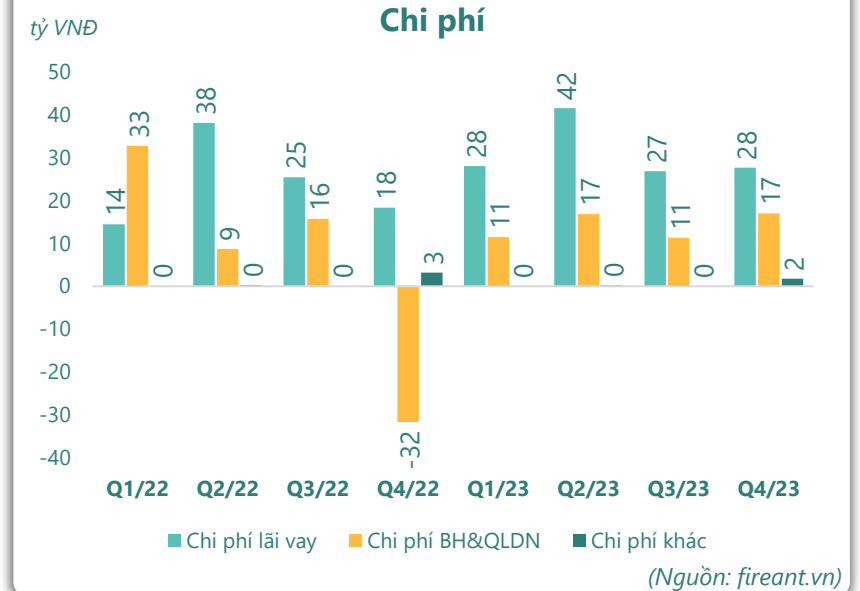
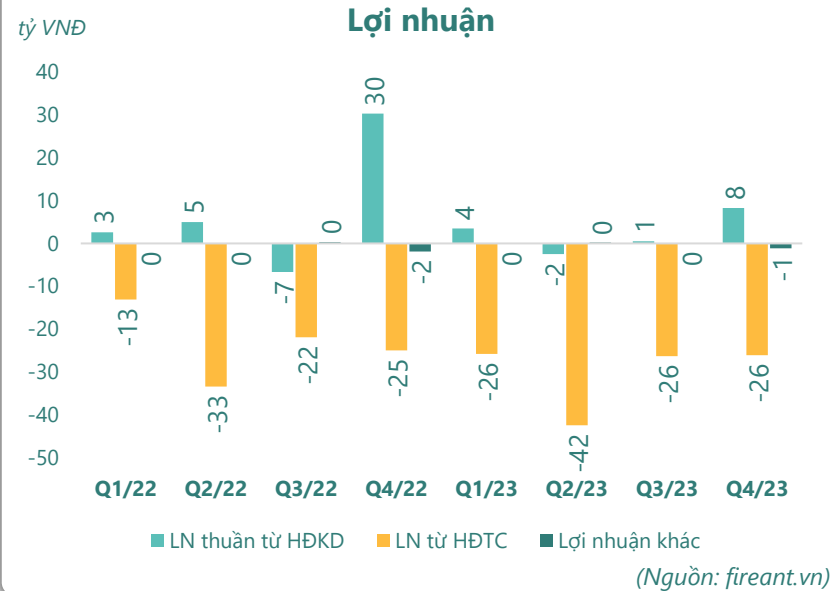
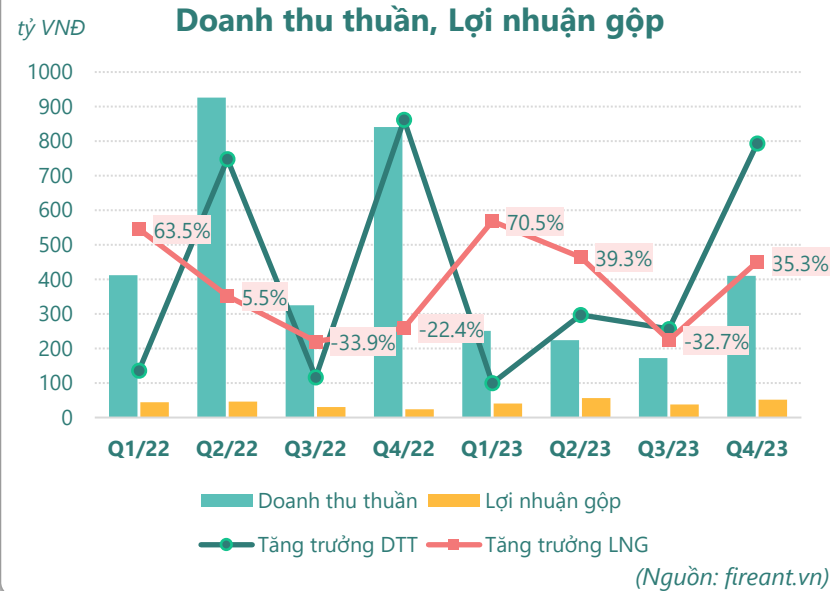


Cơ cấu cổ đông



(Nguồn: fireant.vn)

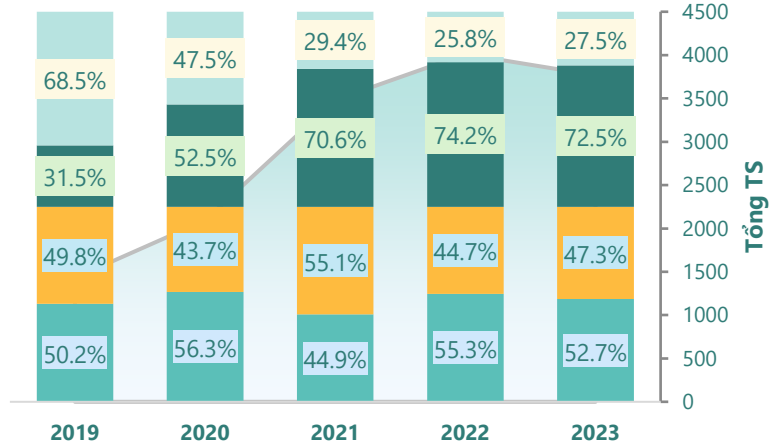
KẾT QUẢ KINH DOANH



TÀI SẢN - NGUỒN VỐN

Cơ cấu Tổng tài sản

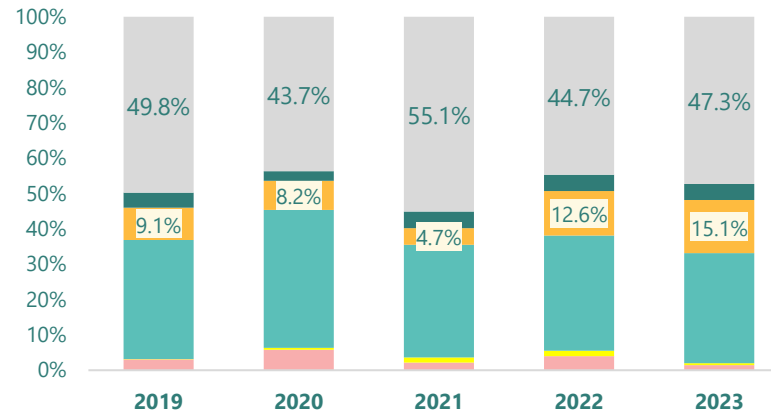
tỷ VNĐ



■ Tổng tài sản ■ TS ngắn hạn ■ TS dài hạn ■ Nợ phải trả ■ Nguồn VCSH

(Nguồn: fireant.vn)

Cơ cấu TS ngắn hạn/Tổng TS



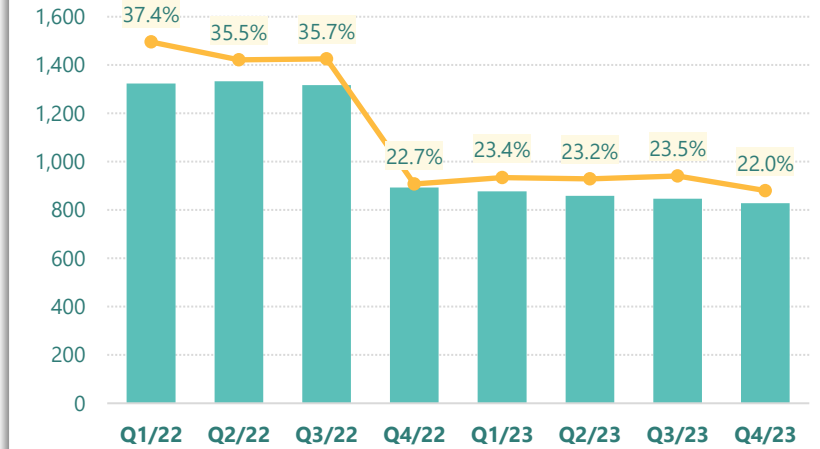
■ Tiền và tương đương tiền ■ Đầu tư tài chính ngắn hạn ■ Phải thu ngắn hạn

■ Hàng tồn kho ■ Tài sản ngắn hạn khác ■ TS dài hạn

(Nguồn: fireant.vn)

Tài sản cố định

tỷ VNĐ

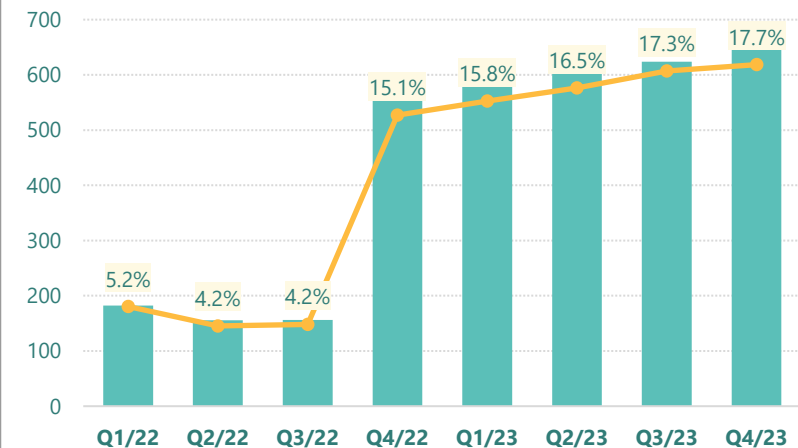


■ Tài sản cố định — TSCĐ/Tổng TS

(Nguồn: fireant.vn)

Tài sản dở dang

tỷ VNĐ

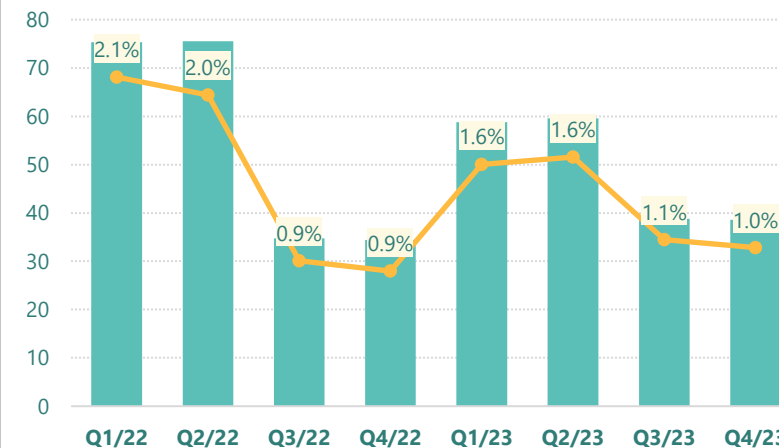


■ Tài sản dở dang — TSDD dài hạn/Tổng TS

(Nguồn: fireant.vn)

Đầu tư tài chính dài hạn

tỷ VNĐ

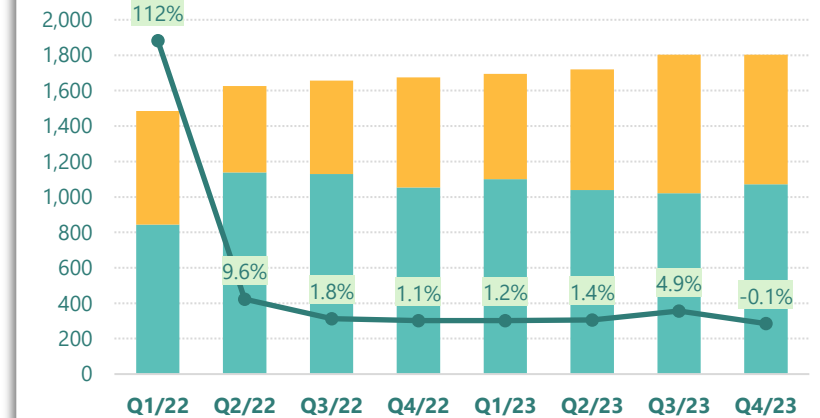


■ Đầu tư tài chính dài hạn — ĐTTC dài hạn/Tổng TS

(Nguồn: fireant.vn)

Nợ vay

tỷ VNĐ

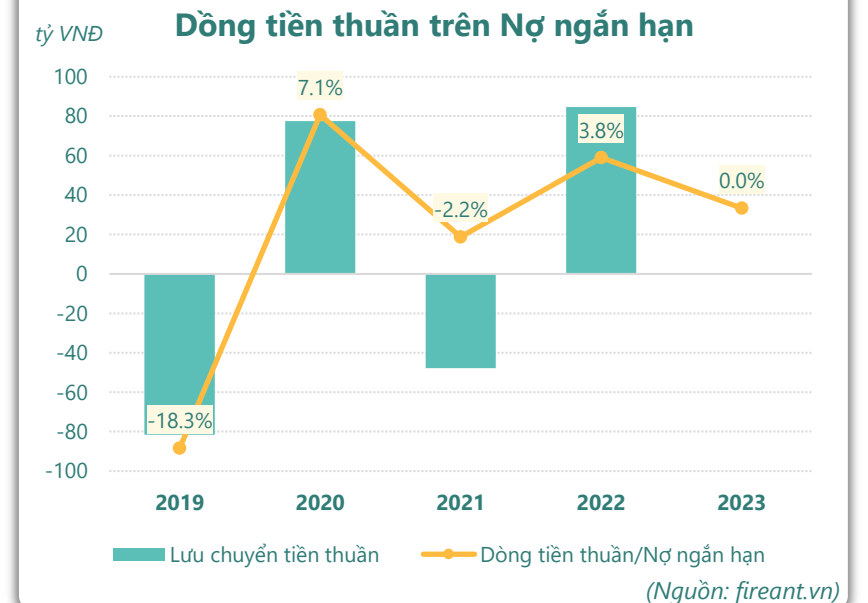
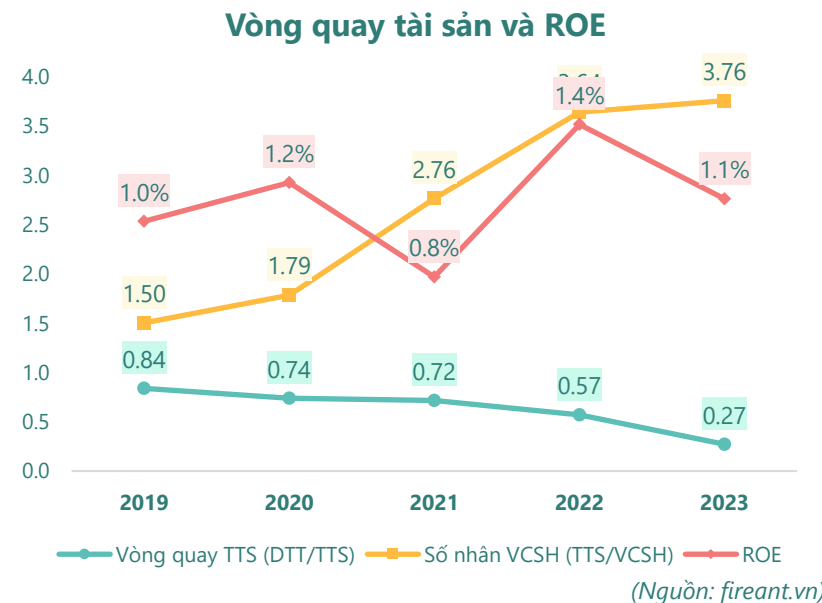
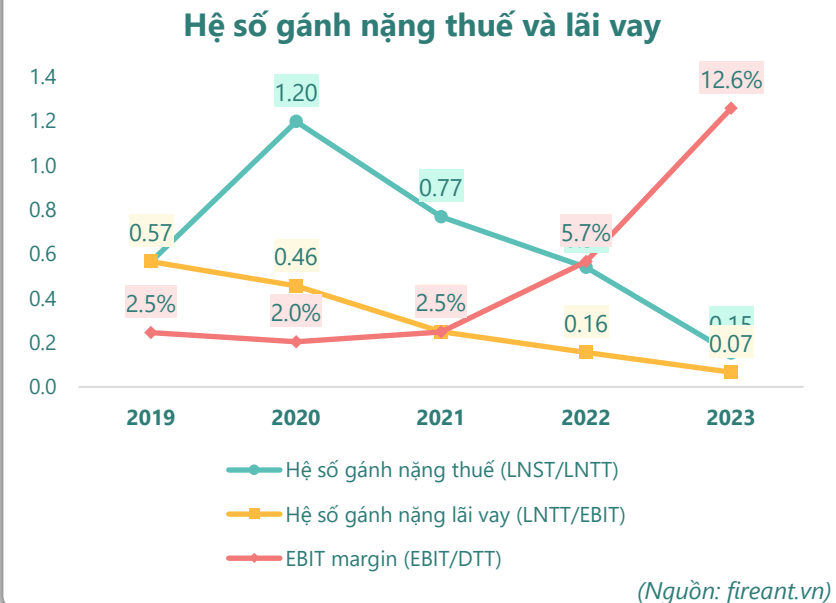
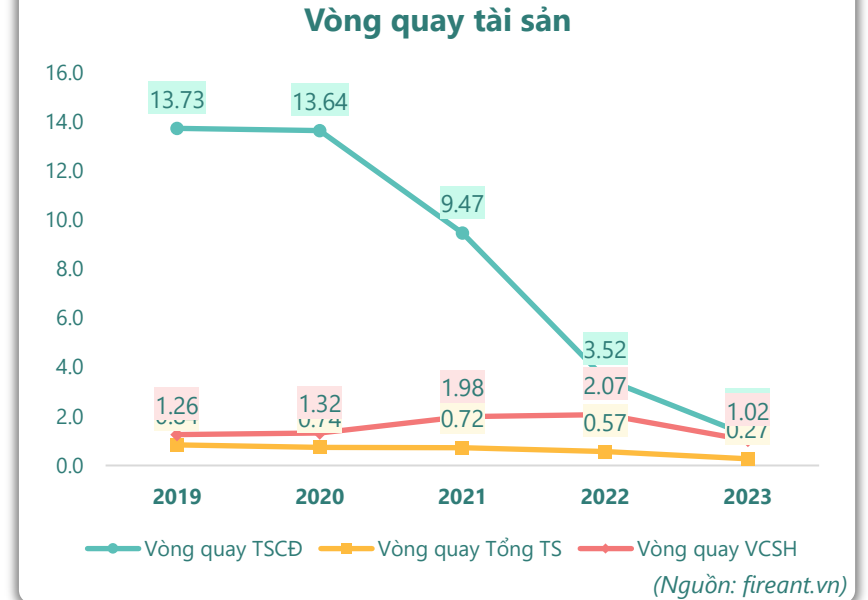
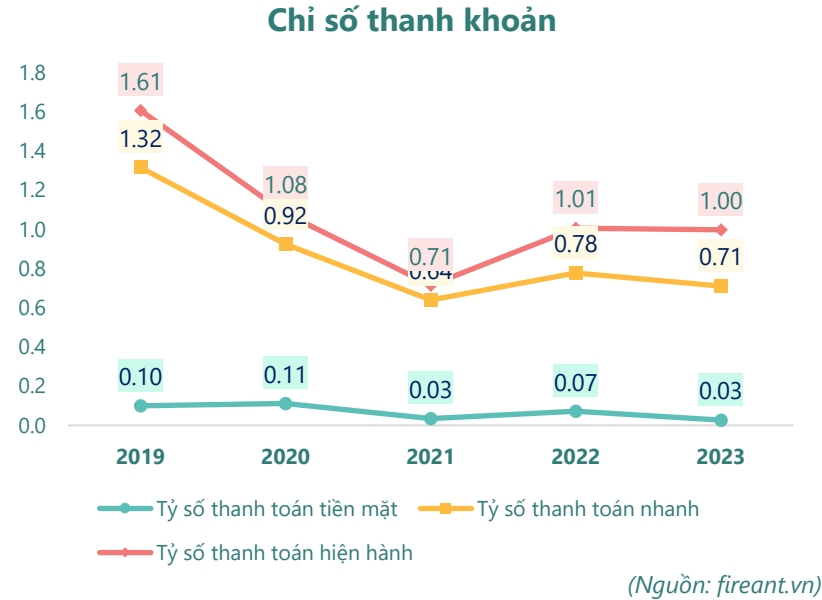
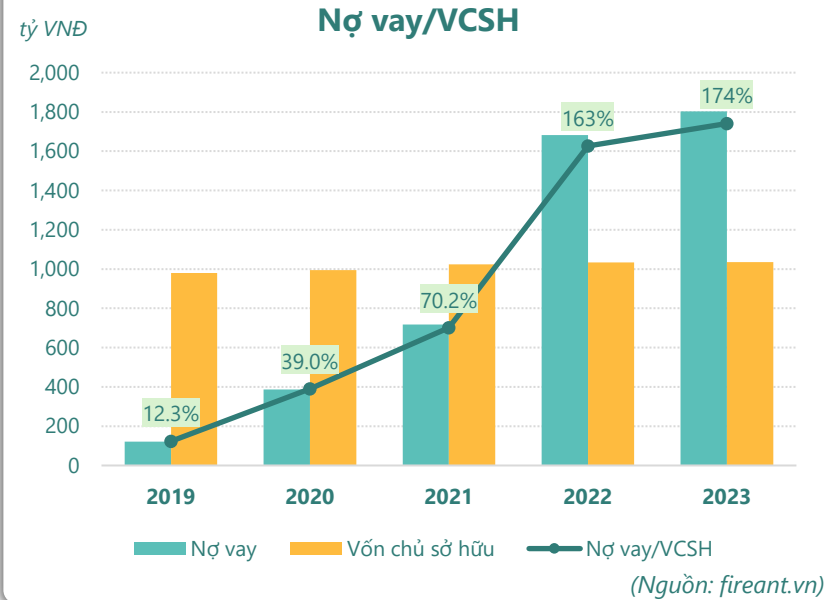


■ Vay và nợ thuê ngắn hạn ■ Vay và nợ thuê dài hạn

— Tăng trưởng nợ vay

(Nguồn: fireant.vn)

HIỆU QUẢ HOẠT ĐỘNG





KẾT QUẢ KINH DOANH

(tỷ VNĐ)	Q4/23	Q4/22	Thay đổi YoY	2023	2022	Thay đổi YoY
Doanh thu thuần	410	841	-51.2%	1,058	2,133	-50.4%
Giá vốn hàng bán	359	817	-56.1%	871	2,000	-56.5%
Lợi nhuận gộp	51.6	23.9	116%	187	133	40.6%
Doanh thu HĐTC	2.54	1.69	50.3%	8.12	12.7	-36.0%
Chi phí TC	28.7	26.6	7.7%	129	110	17.5%
Chi phí lãi vay	27.7	18.3	51.3%	124	102	22.0%
LN trong công ty LKLD	-0.18	-0.33	45.4%	0.13	4.88	-97.3%
Chi phí bán hàng	0.01	0.02	-35.6%	0.32	0.42	-24.3%
Chi phí QLDN	17.0	-31.7	154%	56.3	19.9	183%
LN thuần từ HĐKD	8.29	30.3	-72.7%	9.83	20.6	-52.3%
Lợi nhuận khác	-1.14	-1.91	40.5%	-1.01	-1.89	46.5%
LN trước thuế	7.15	28.4	-74.8%	8.82	18.7	-52.9%
Lợi nhuận sau thuế	0.77	22.2	-96.5%	1.34	10.1	-86.7%
LNST của CĐ cty mẹ	7.02	24.0	-70.8%	11.4	14.5	-21.0%

(Nguồn: fireant.vn)

Lưu chuyển tiền tệ

(tỷ VNĐ)	Q3/22	Q4/22	Q1/23	Q2/23	Q3/23	Q4/23
Lưu chuyển tiền từ HĐKD	572	52.3	55.4	-76.9	-148	0
Lưu chuyển tiền từ HĐĐT	96.3	11.6	-61.2	45.5	13.3	0
Lưu chuyển tiền từ HĐTC	-682	-10.1	-48.9	86.0	71.3	0
Tiền đầu kỳ	84.2	70.6	159	104	159	0
Lưu chuyển tiền thuần	-13.6	53.7	-54.7	54.6	-63.9	0
Ảnh hưởng tỷ giá	0.00	0.00	0	0	0	0
Tiền cuối kỳ	70.6	124	104	159	94.8	0

(Nguồn: fireant.vn)

CÂN ĐỐI KẾ TOÁN

(tỷ VNĐ)	Tại ngày 31/12/2023	Tại ngày 31/12/2022	Thay đổi
TỔNG TÀI SẢN	3,765	4,011	-6.1%
Tài sản ngắn hạn	1,982	2,218	-10.6%
Tiền và tương đương tiền	53.5	159	-66.3%
Đầu tư tài chính ngắn hạn	21.9	61.6	-64.5%
Phải thu ngắn hạn	1,170	1,308	-10.5%
Hàng tồn kho	568	506	12.3%
Tài sản ngắn hạn khác	168	183	-8.1%
Tài sản dài hạn	1,782	1,793	-0.6%
Phải thu dài hạn	7.66	7.22	6.1%
Tài sản cố định	829	890	-6.9%
Bất động sản đầu tư	226	226	0.0%
Tài sản dở dang	665	592	12.3%
Đầu tư tài chính dài hạn	38.6	58.6	-34.2%
Tài sản dài hạn khác	16.0	18.6	-13.9%
Lợi thế thương mại	0	0	
Nợ phải trả	2,730	2,976	-8.3%
Nợ ngắn hạn	1,988	2,203	-9.8%
Vay và nợ thuê ngắn hạn	1,072	1,087	-1.4%
Phải trả người bán ngắn hạn	472	646	-26.9%
Nợ dài hạn	742	773	-4.1%
Vay và nợ thuê dài hạn	731	595	22.7%
Nguồn vốn chủ sở hữu	1,035	1,034	0.1%
Vốn chủ sở hữu	1,035	1,034	0.1%
Vốn điều lệ	904	904	0.0%
Kinh phí và quỹ khác	0	0	

(Nguồn: fireant.vn)

