

CẬP NHẬT KẾT QUẢ KINH DOANH QUÝ 4/2023

Tổng Công ty Điện lực Dầu khí Việt Nam - CTCP

Ngày 15/01/2024	11,400 VNĐ		
Thay đổi	1 tháng	3 tháng	6 tháng
	2.7%	3.2%	-

DT thuần
Q4/23

6,412
tỷ VNĐ

QoQ: ▲ 733 | 12.9%
YoY: ▼1,257 | -16.4%

LN thuần
Q4/23

429
tỷ VNĐ

QoQ: ▲ 345 | 413%
YoY: ▼412 | -48.9%

LN sau thuế
Q4/23

446
tỷ VNĐ

QoQ: ▲ 394 | 751%
YoY: ▼286 | -39.1%

Tỷ lệ lãi EBIT
2023

7.3%

YoY: +/- ▼ 4.2%

ROE
2023

3.2%

YoY: +/- ▼ 3.2%

Sàn giao dịch	HSX
Khoảng giá 52 tuần	10,600 - 14,100
Vốn hóa (tỷ VNĐ)	26,697
Số lượng CPLH (CP)	2,341,871,600
KLGD BQ 20 phiên (CP)	4,890,579
Sở hữu nước ngoài	4.0%
Beta	1.02
EPS	459
P/E	24.5

DT thuần
2023

27,945
tỷ VNĐ

YoY: ▼279 | -1.0%

LN thuần
2023

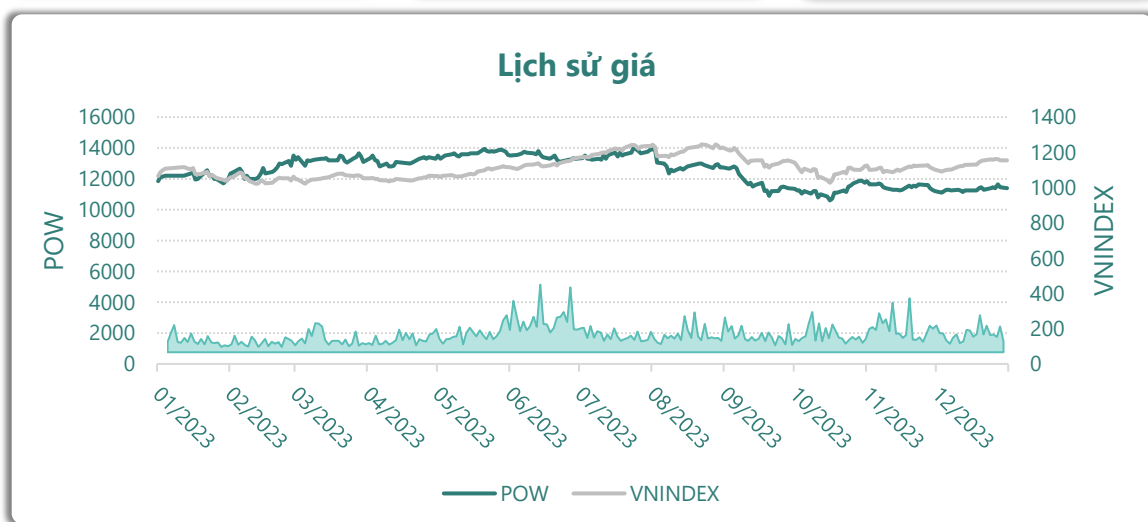
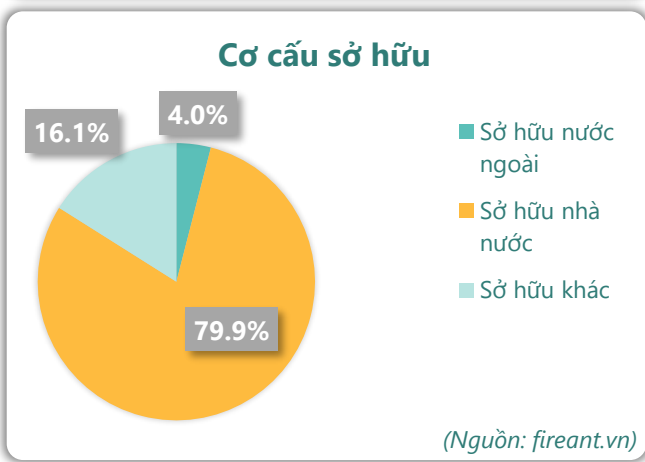
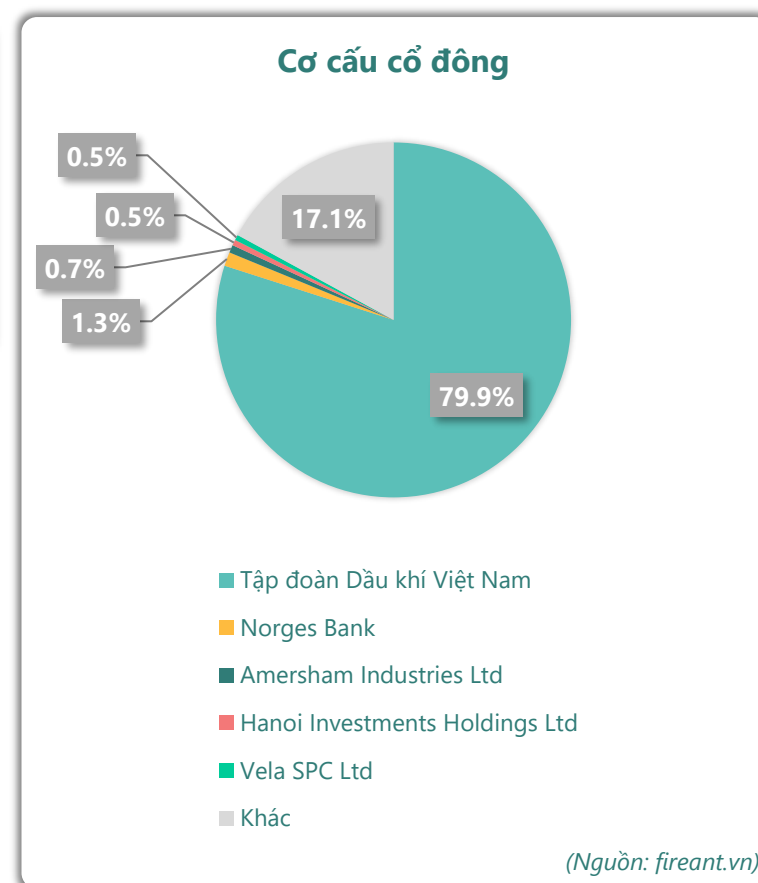
1,312
tỷ VNĐ

YoY: ▼1,453 | -52.6%

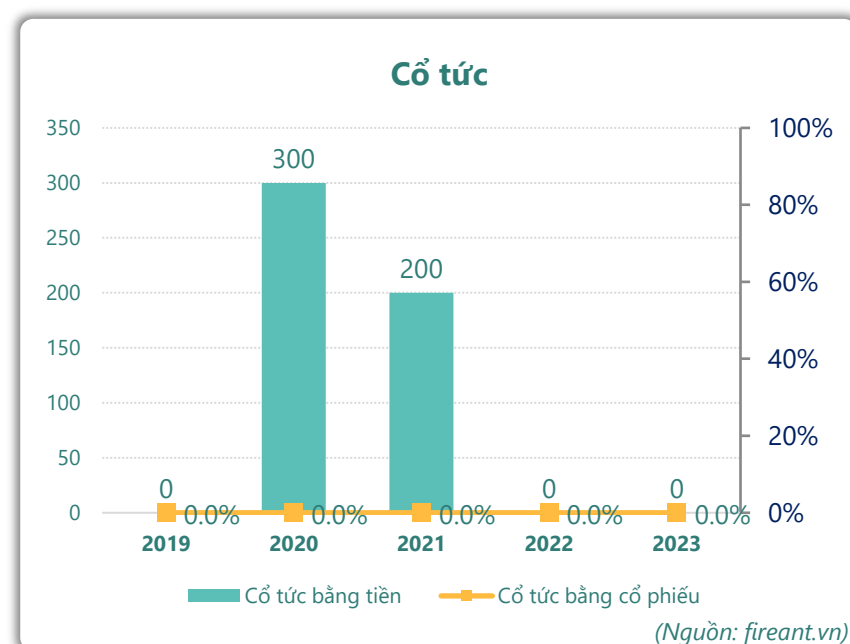
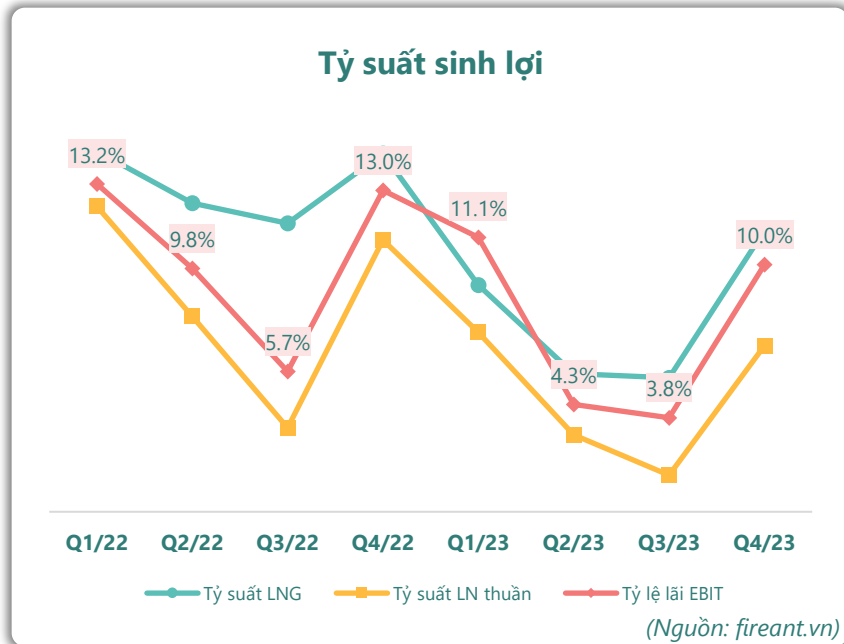
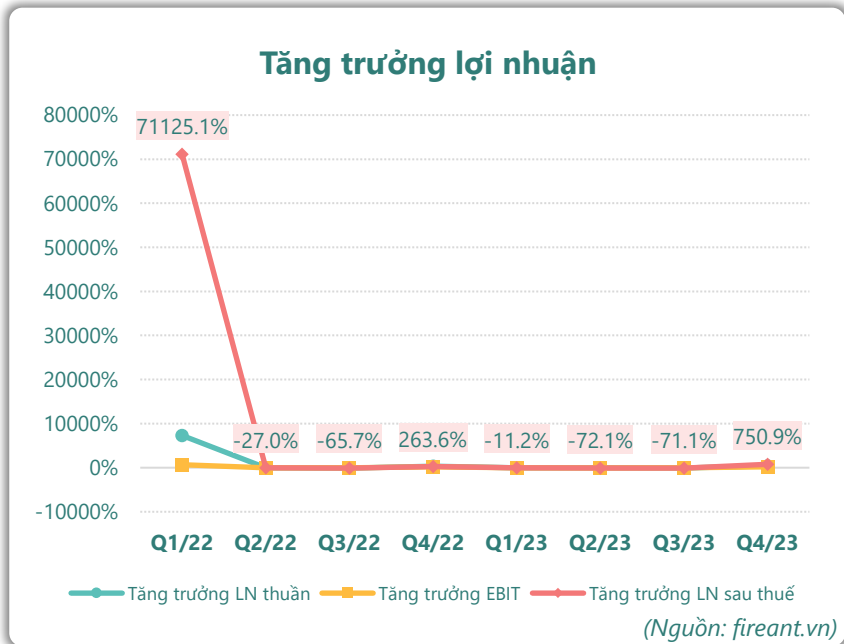
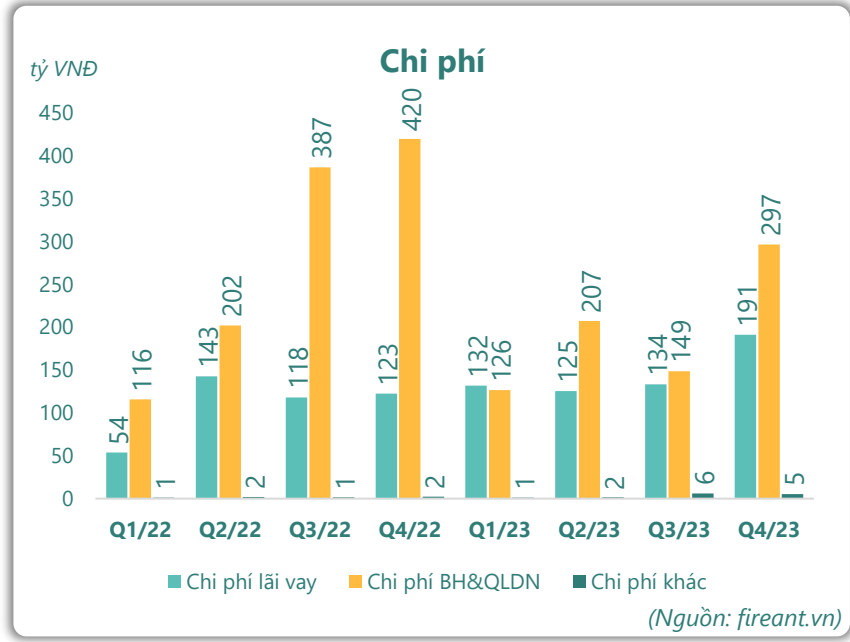
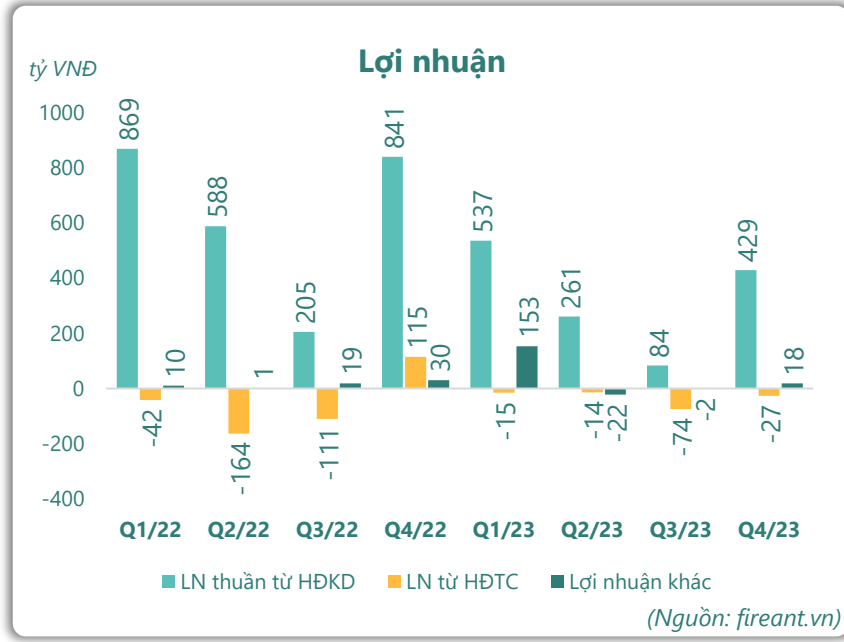
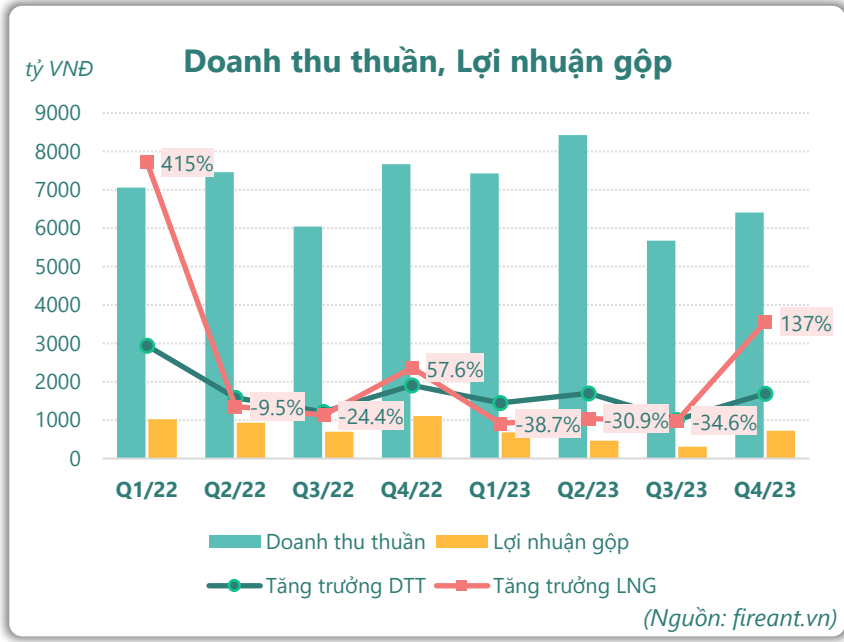
LN sau thuế
2023

1,329
tỷ VNĐ

YoY: ▼1,224 | -47.9%



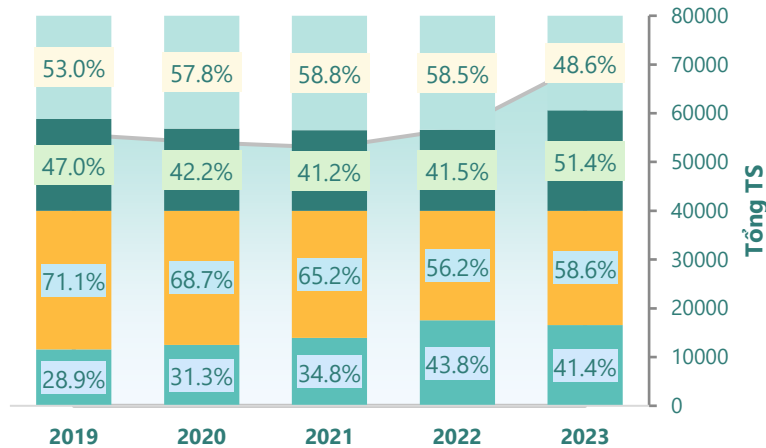
KẾT QUẢ KINH DOANH



TÀI SẢN - NGUỒN VỐN

Cơ cấu Tổng tài sản

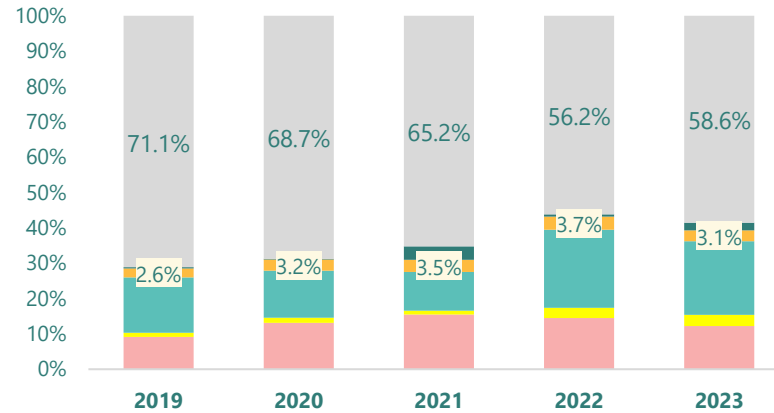
tỷ VNĐ



■ Tổng tài sản
 ■ TS ngắn hạn
 ■ TS dài hạn
 ■ Nợ phải trả
 ■ Nguồn VCSH

(Nguồn: fireant.vn)

Cơ cấu TS ngắn hạn/Tổng TS



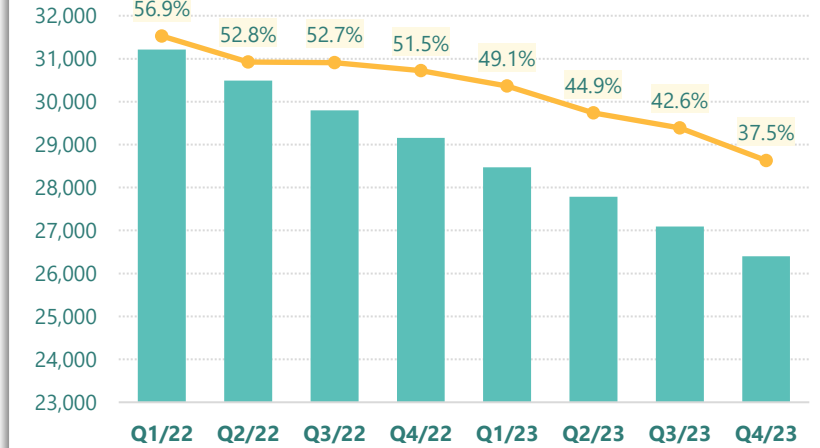
■ Tiền và tương đương tiền
 ■ Đầu tư tài chính ngắn hạn
 ■ Phải thu ngắn hạn
 ■ Hàng tồn kho

■ Tài sản ngắn hạn khác
 ■ TS dài hạn

(Nguồn: fireant.vn)

Tài sản cố định

tỷ VNĐ

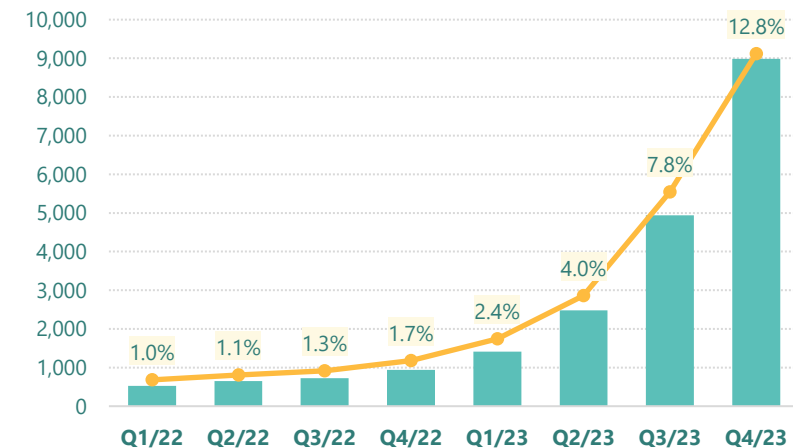


■ Tài sản cố định
 —●— TSCĐ/Tổng TS

(Nguồn: fireant.vn)

Tài sản dở dang

tỷ VNĐ

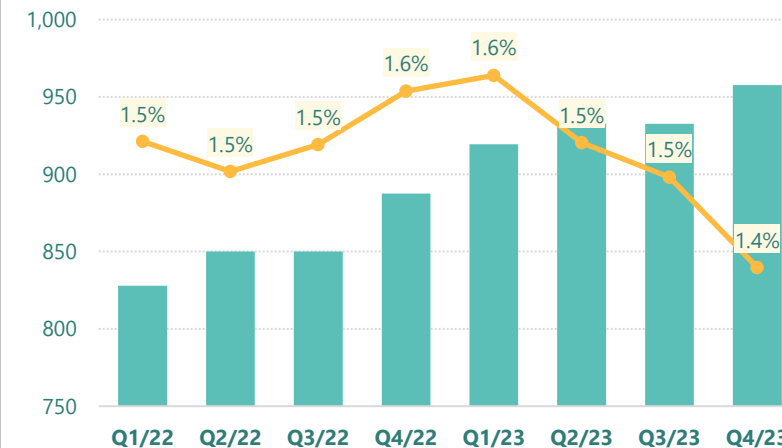


■ Tài sản dở dang
 —●— TSDD dài hạn/Tổng TS

(Nguồn: fireant.vn)

Đầu tư tài chính dài hạn

tỷ VNĐ

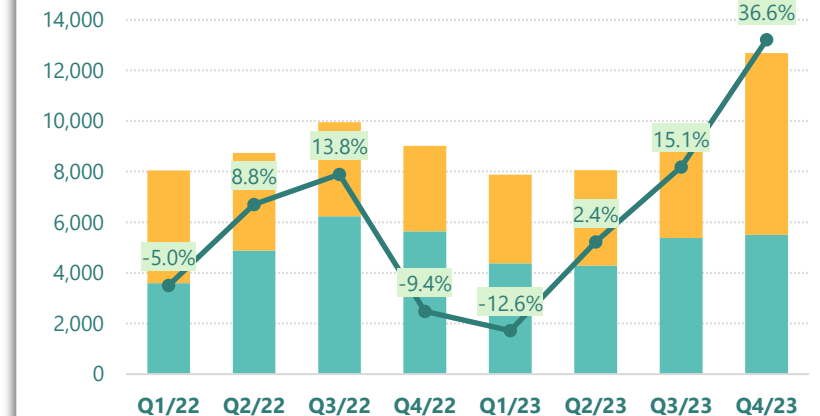


■ Đầu tư tài chính dài hạn
 —●— ĐTTC dài hạn/Tổng TS

(Nguồn: fireant.vn)

Nợ vay

tỷ VNĐ

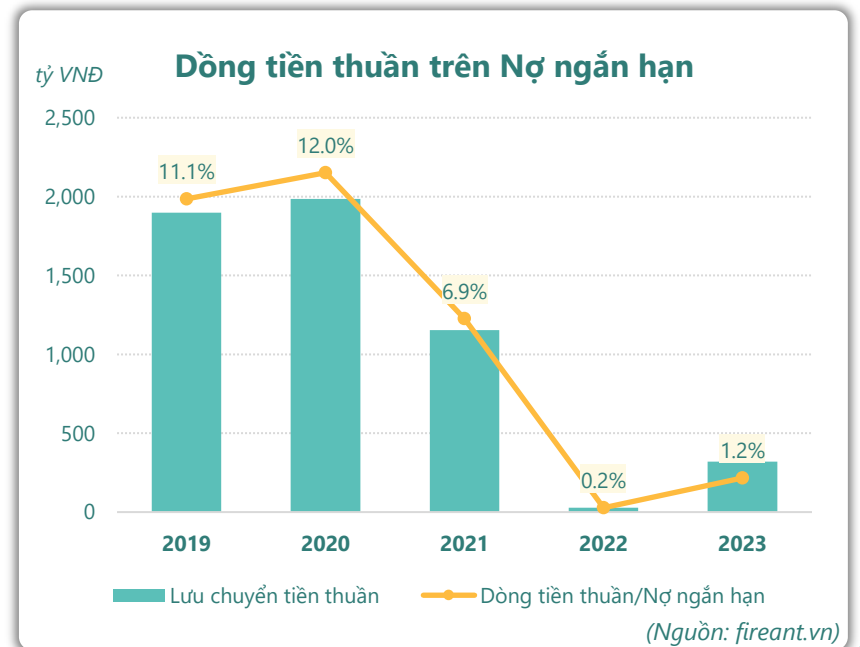
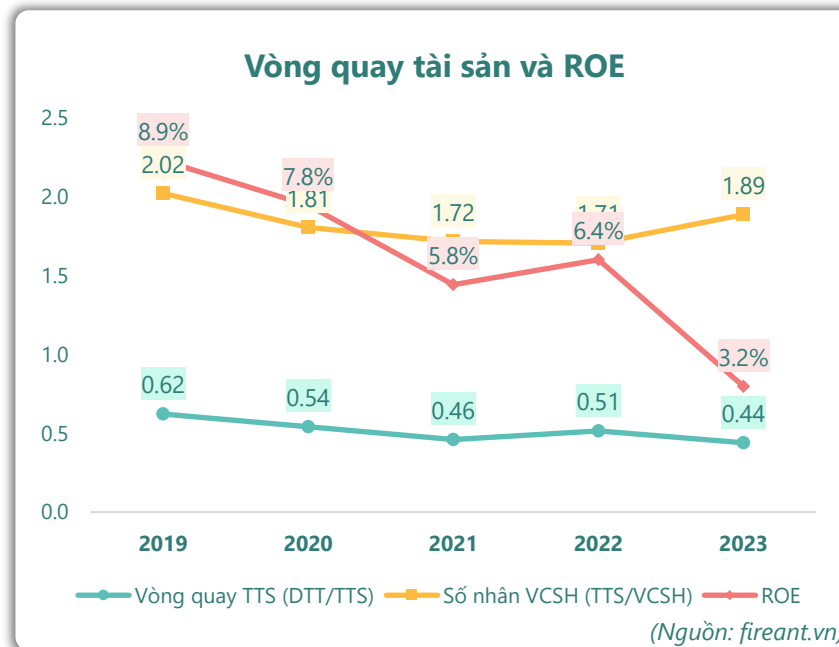
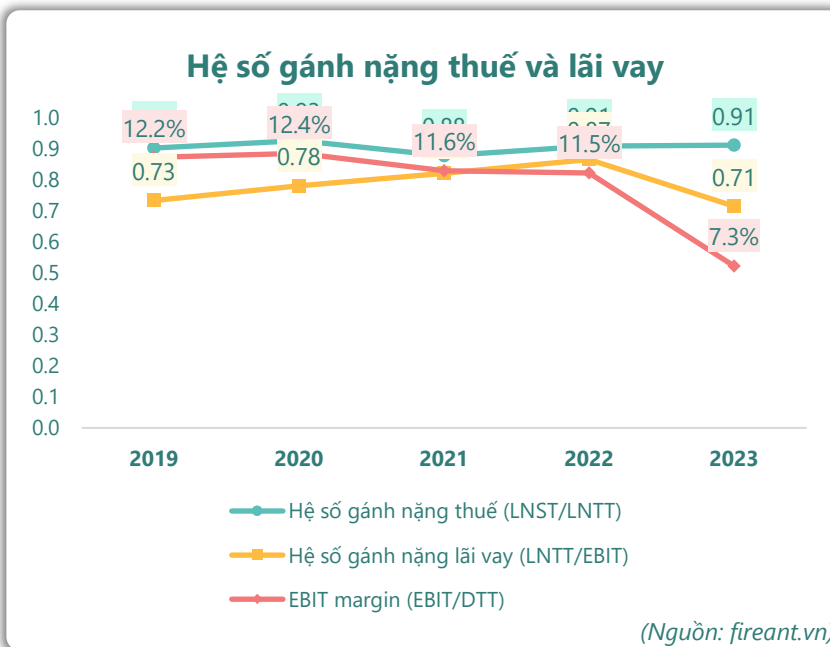
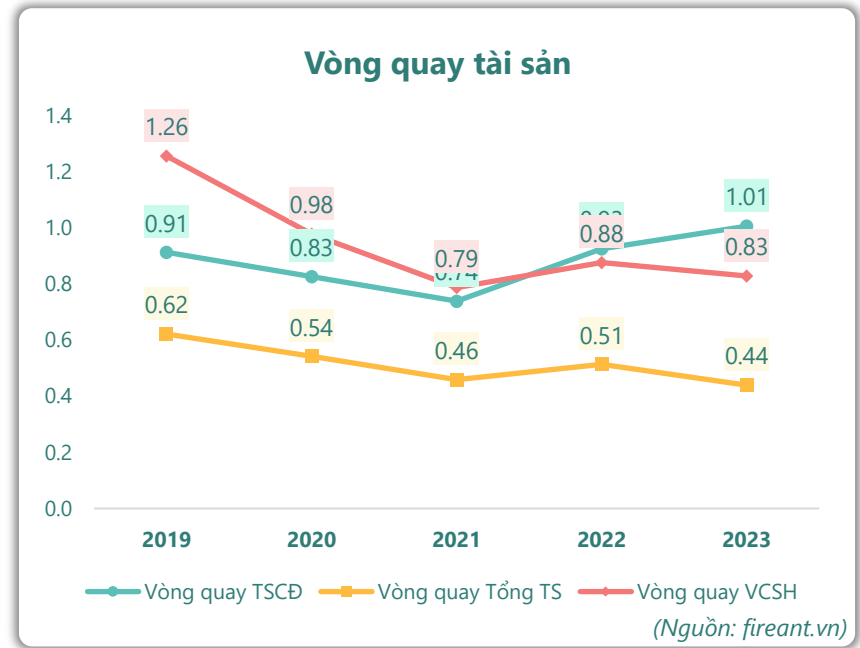
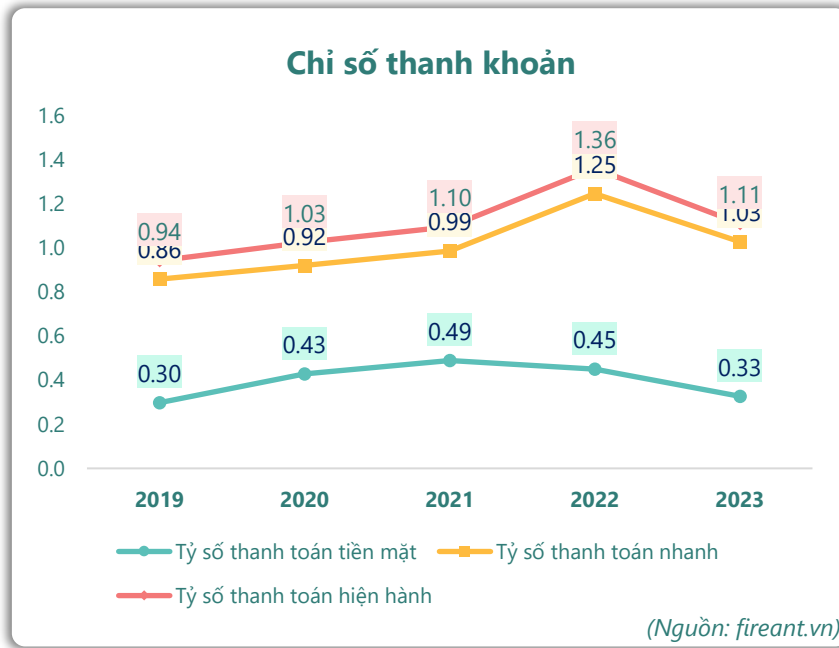
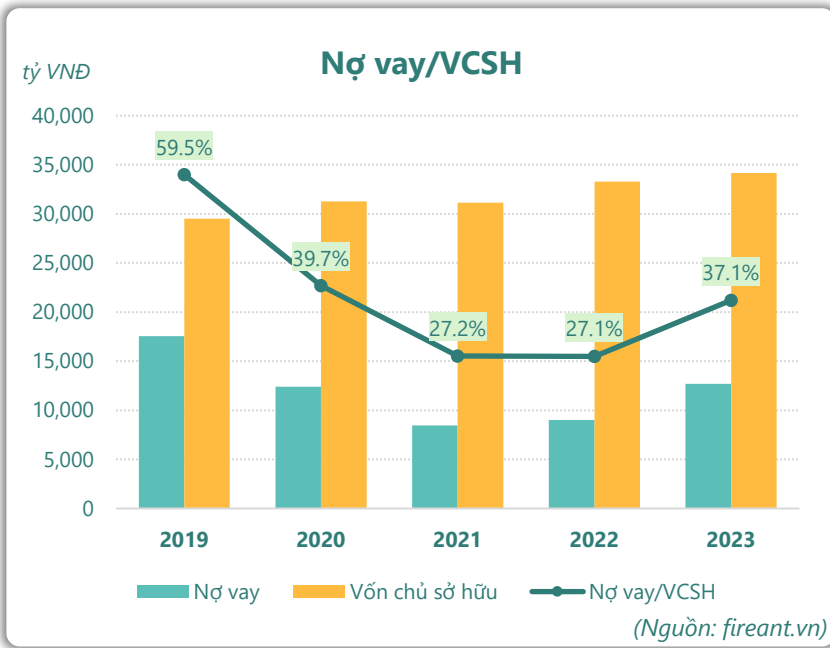


■ Vay và nợ thuê ngắn hạn
 ■ Vay và nợ thuê dài hạn

—●— Tăng trưởng nợ vay

(Nguồn: fireant.vn)

HIỆU QUẢ HOẠT ĐỘNG



KẾT QUẢ KINH DOANH

(tỷ VNĐ)	Q4/23	Q4/22	Thay đổi YoY	2023	2022	Thay đổi YoY
Doanh thu thuần	6,412	7,669	-16.4%	27,945	28,224	-1.0%
Giá vốn hàng bán	5,683	6,561	-13.4%	25,761	24,498	5.2%
Lợi nhuận gộp	728	1,108	-34.3%	2,183	3,726	-41.4%
Doanh thu HĐTC	164	211	-22.1%	550	445	23.4%
Chi phí TC	191	95.2	101%	680	592	14.9%
Chi phí lãi vay	191	123	55.4%	582	438	33.1%
LN trong công ty LKLD	25.0	37.4	-33.2%	38.3	53.2	-28.0%
Chi phí bán hàng	0	0.00		0	0	
Chi phí QLDN	297	420	-29.4%	779	868	-10.2%
LN thuần từ HĐKD	429	841	-48.9%	1,312	2,765	-52.6%
Lợi nhuận khác	18.2	30.4	-40.0%	147	44.1	234%
LN trước thuế	448	871	-48.6%	1,459	2,809	-48.1%
Lợi nhuận sau thuế	446	732	-39.1%	1,329	2,553	-47.9%
LNST của CĐ cty mẹ	332	684	-51.4%	1,075	2,061	-47.8%

(Nguồn: fireant.vn)

Lưu chuyển tiền tệ

(tỷ VNĐ)	Q3/22	Q4/22	Q1/23	Q2/23	Q3/23	Q4/23
Lưu chuyển tiền từ HĐKD	865	1,921	-1,594	3,149	-458	2,160
Lưu chuyển tiền từ HĐĐT	-403	-824	-336	-280	-1,091	-4,551
Lưu chuyển tiền từ HĐTC	1,143	-979	-1,246	211	905	3,452
Tiền đầu kỳ	6,554	8,159	8,252	5,075	8,154	7,510
Lưu chuyển tiền thuần	1,605	118	-3,177	3,079	-645	1,061
Ảnh hưởng tỷ giá	0.00	0.00	0.00	0.00	-0.01	21.1
Tiền cuối kỳ	8,159	8,277	5,075	8,154	7,510	8,592

(Nguồn: fireant.vn)

CÂN ĐỐI KẾ TOÁN

(tỷ VNĐ)	Tại ngày 31/12/2023	Tại ngày 31/12/2022	Thay đổi
TỔNG TÀI SẢN	70,347	56,843	23.8%
Tài sản ngắn hạn	29,152	24,925	17.0%
Tiền và tương đương tiền	8,592	8,252	4.1%
Đầu tư tài chính ngắn hạn	2,239	1,650	35.7%
Phải thu ngắn hạn	14,641	12,538	16.8%
Hàng tồn kho	2,168	2,086	3.9%
Tài sản ngắn hạn khác	1,513	400	278%
Tài sản dài hạn	41,195	31,918	29.1%
Phải thu dài hạn	0.44	0.40	8.7%
Tài sản cố định	26,401	29,155	-9.4%
Bất động sản đầu tư	0	0	
Tài sản dở dang	8,983	936	860%
Đầu tư tài chính dài hạn	958	878	9.1%
Tài sản dài hạn khác	4,852	949	411%
Lợi thế thương mại	0	0	
Nợ phải trả	36,181	23,562	53.6%
Nợ ngắn hạn	26,261	18,326	43.3%
Vay và nợ thuê ngắn hạn	5,500	5,635	-2.4%
Phải trả người bán ngắn hạn	15,950	7,346	117%
Nợ dài hạn	9,920	5,236	89.5%
Vay và nợ thuê dài hạn	7,179	3,382	112%
Nguồn vốn chủ sở hữu	34,166	33,281	2.7%
Vốn chủ sở hữu	34,166	33,281	2.7%
Vốn điều lệ	23,419	23,419	0.0%
Kinh phí và quỹ khác	0	0	

(Nguồn: fireant.vn)