

CẬP NHẬT KẾT QUẢ KINH DOANH QUÝ 4/2023

CTCP Công nghiệp cao su Miền Nam

Ngày 15/01/2024	11,900 VNĐ		
Thay đổi	1 tháng	3 tháng	6 tháng
	-0.8%	-2.1%	-

DT thuần Q4/23
1,279
tỷ VNĐ
QoQ: ▼74.0 -5.5%
YoY: ▲ 75.0 6.2%

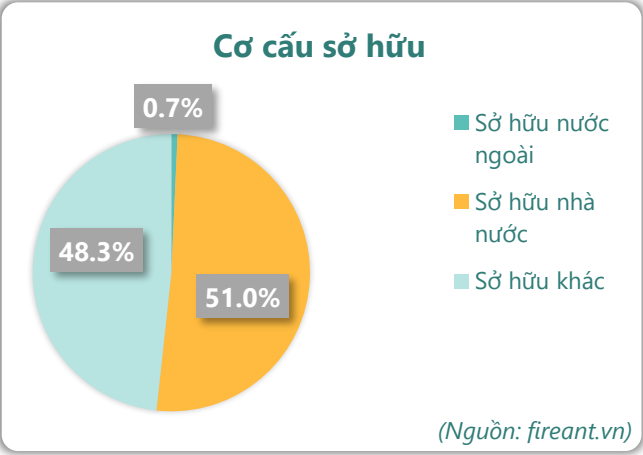
LN thuần Q4/23
23.8
tỷ VNĐ
QoQ: ▲ 2.70 12.9%
YoY: ▼20.4 -46.1%

LN sau thuế Q4/23
23.5
tỷ VNĐ
QoQ: ▲ 4.50 23.8%
YoY: ▼5.80 -19.7%

Tỷ lệ lãi EBIT 2023
4.3%
YoY: +/-▲ 0.2%

ROE 2023
4.7%
YoY: +/-▼ 1.5%

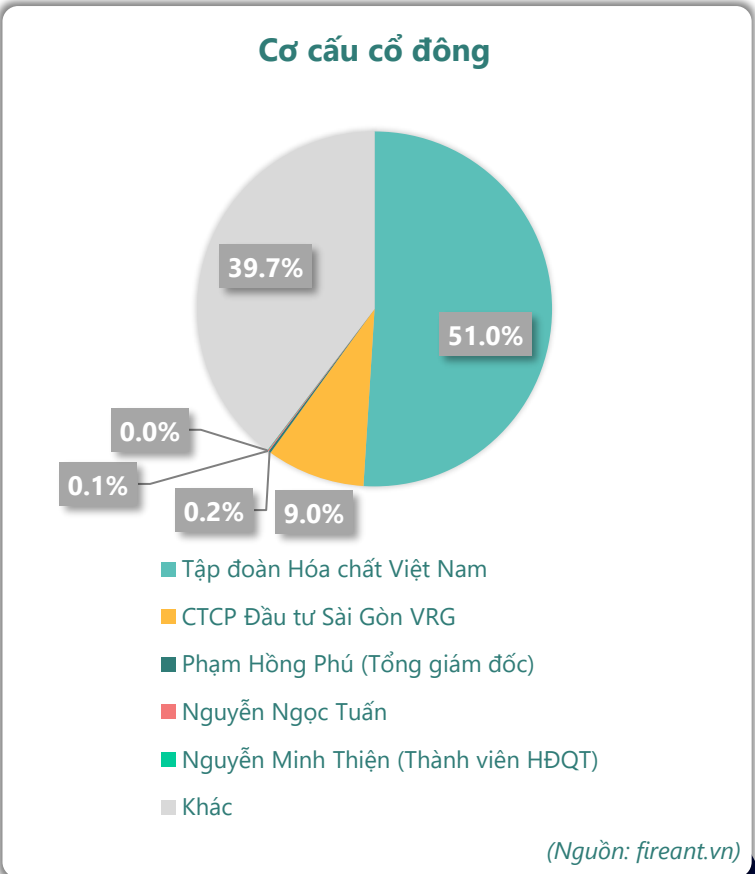
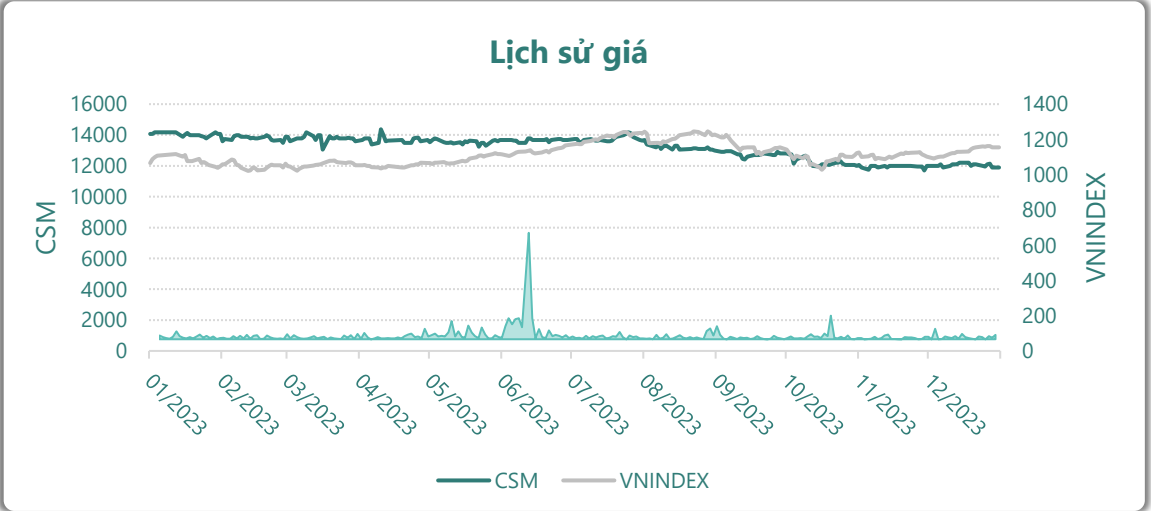
Sàn giao dịch	HSX
Khoảng giá 52 tuần	11,700 - 14,368
Vốn hóa (tỷ VNĐ)	1,233
Số lượng CPLH (CP)	103,625,262
KLGD BQ 20 phiên (CP)	9,610
Sở hữu nước ngoài	0.7%
Beta	0.18
EPS	598
P/E	20.4



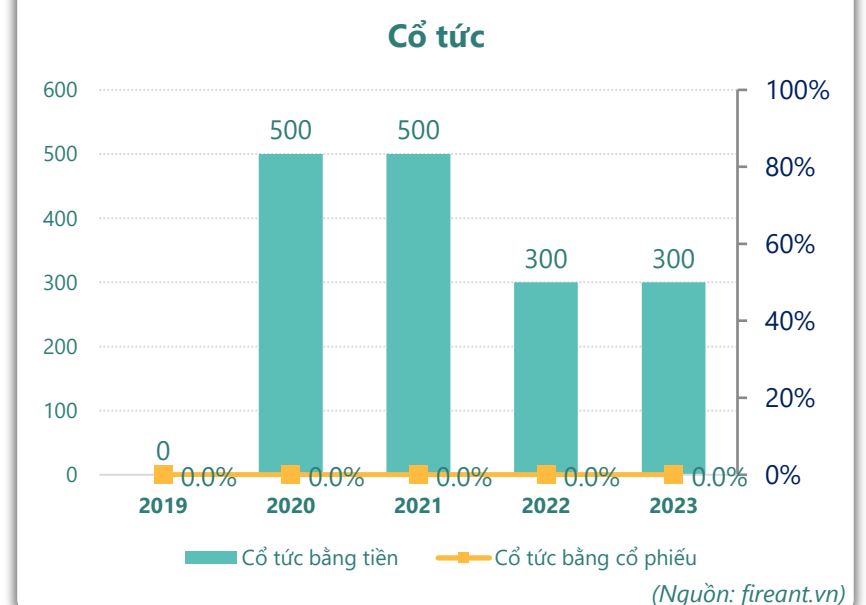
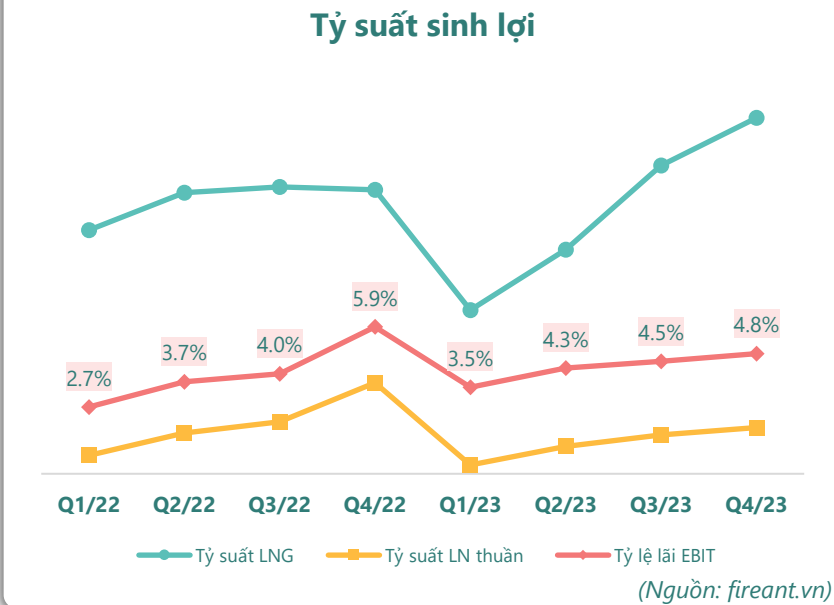
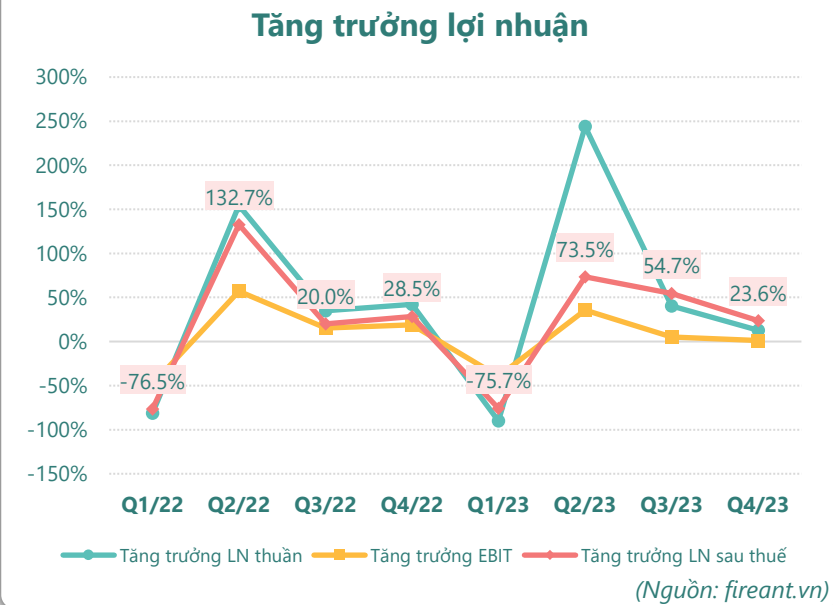
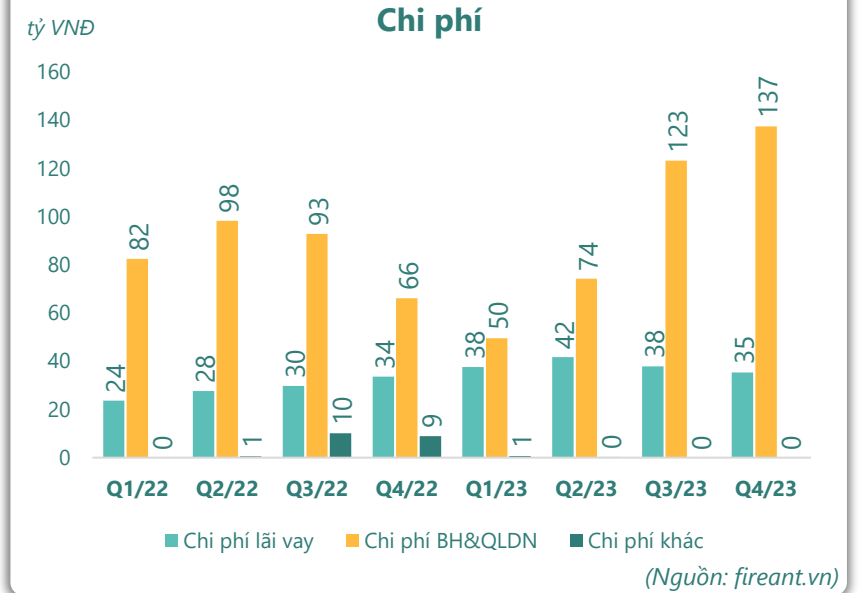
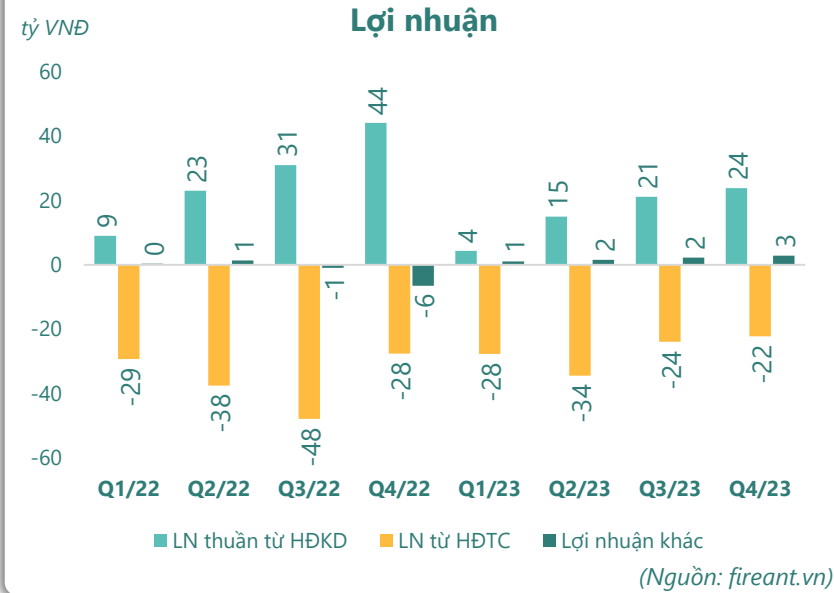
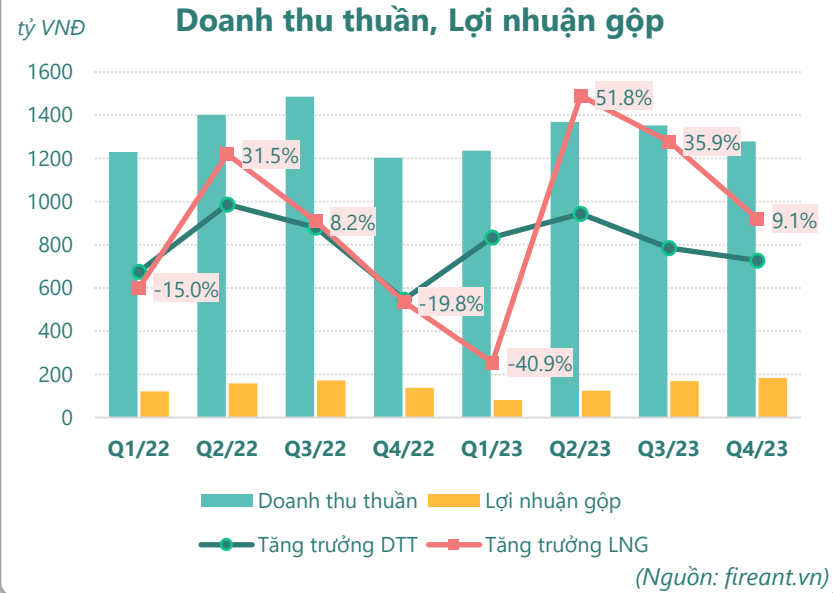
DT thuần 2023
5,235
tỷ VNĐ
YoY: ▼86.0 -1.6%

LN thuần 2023
64.4
tỷ VNĐ
YoY: ▼42.6 -40.0%

LN sau thuế 2023
62.0
tỷ VNĐ
YoY: ▼17.2 -21.7%



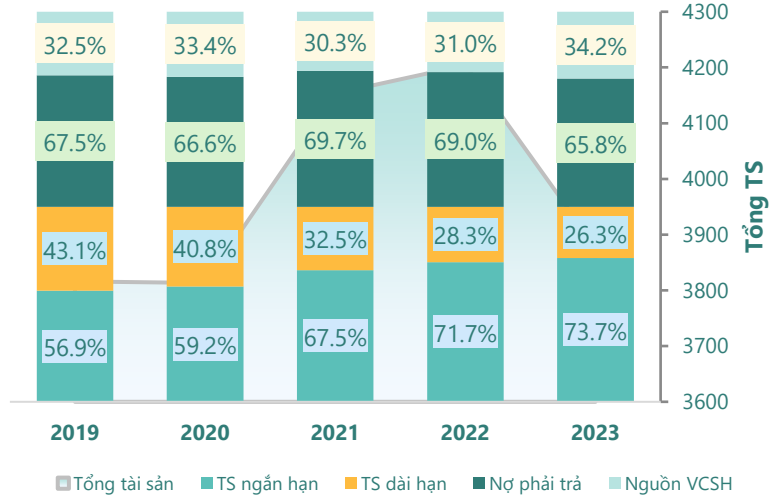
KẾT QUẢ KINH DOANH



TÀI SẢN - NGUỒN VỐN

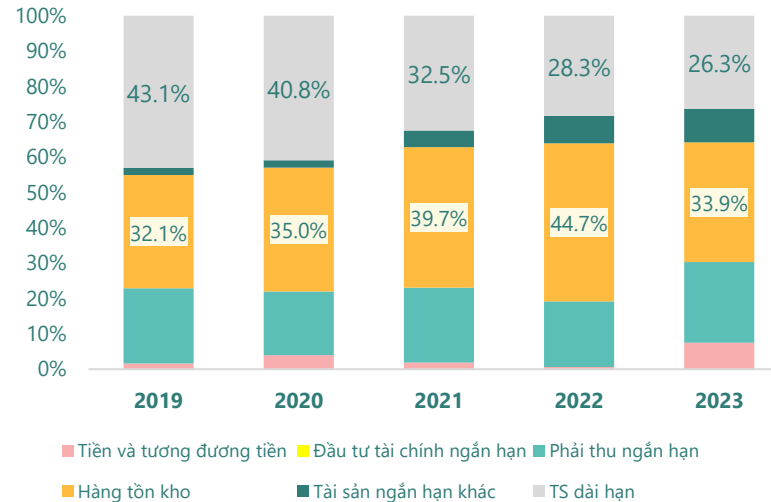
Cơ cấu Tổng tài sản

tỷ VNĐ



(Nguồn: fireant.vn)

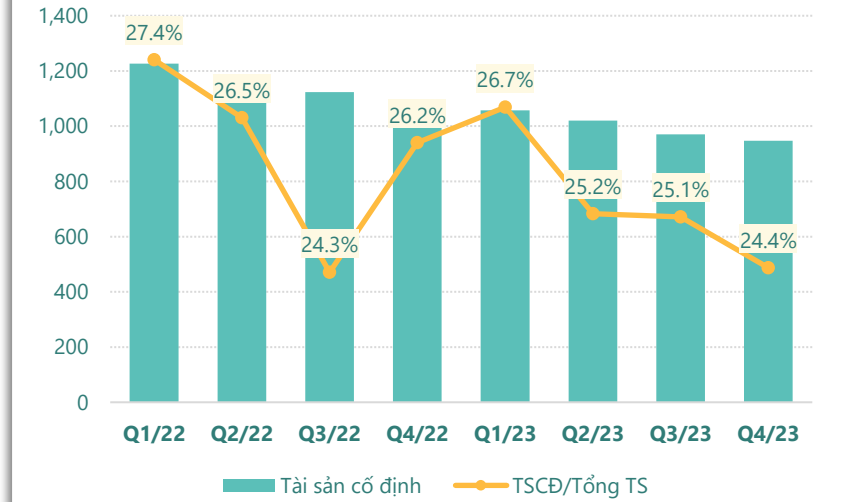
Cơ cấu TS ngắn hạn/Tổng TS



(Nguồn: fireant.vn)

Tài sản cố định

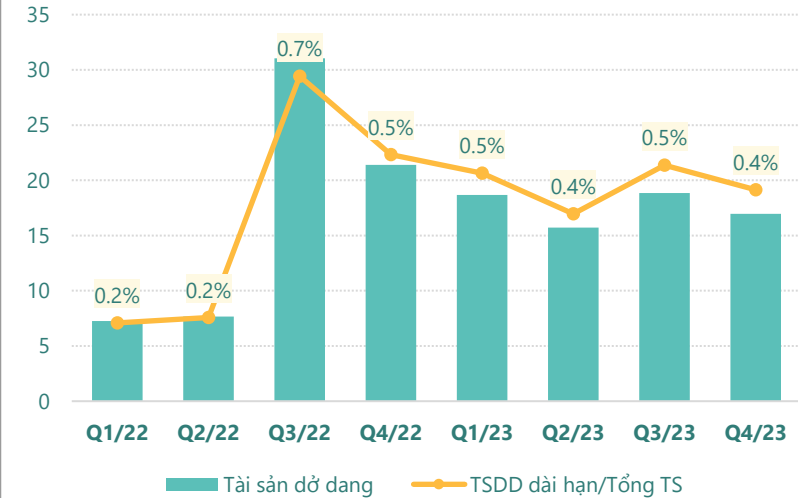
tỷ VNĐ



(Nguồn: fireant.vn)

Tài sản dở dang

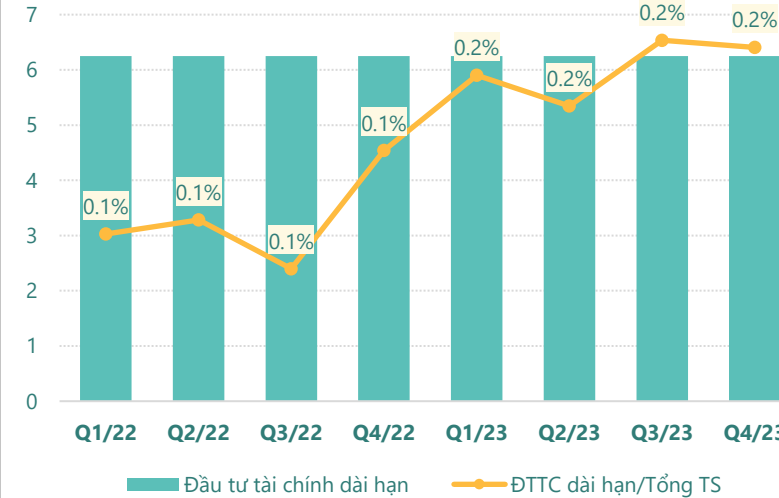
tỷ VNĐ



(Nguồn: fireant.vn)

Đầu tư tài chính dài hạn

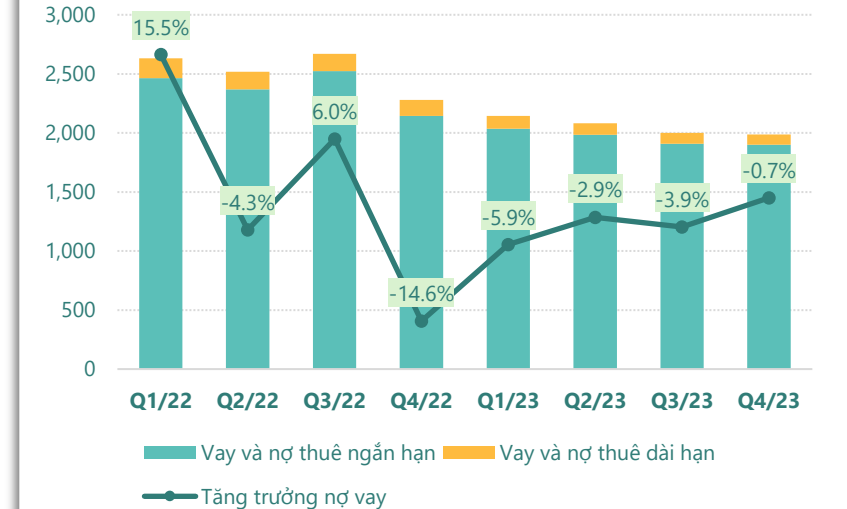
tỷ VNĐ



(Nguồn: fireant.vn)

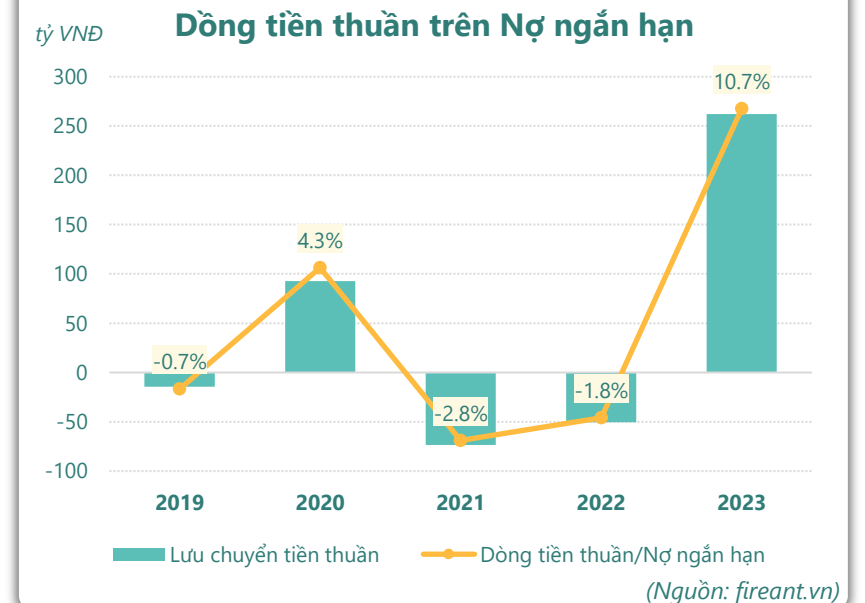
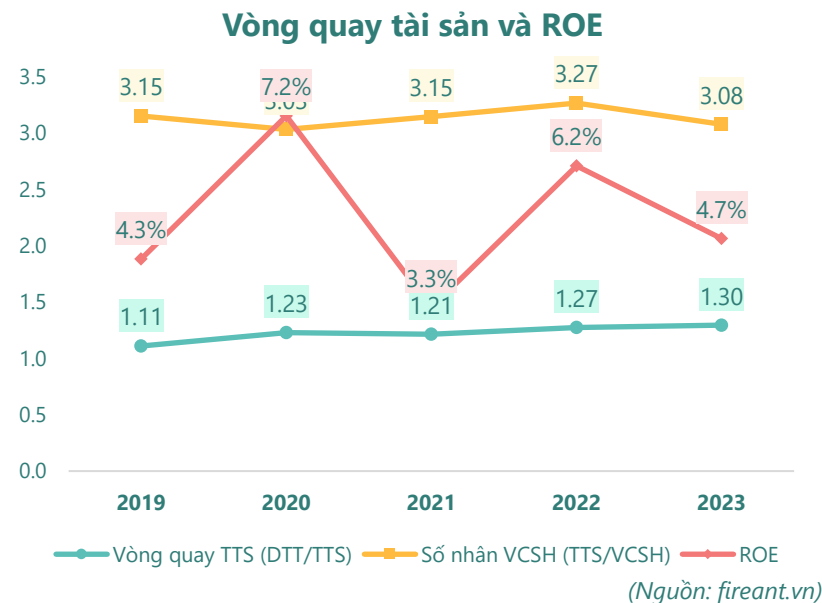
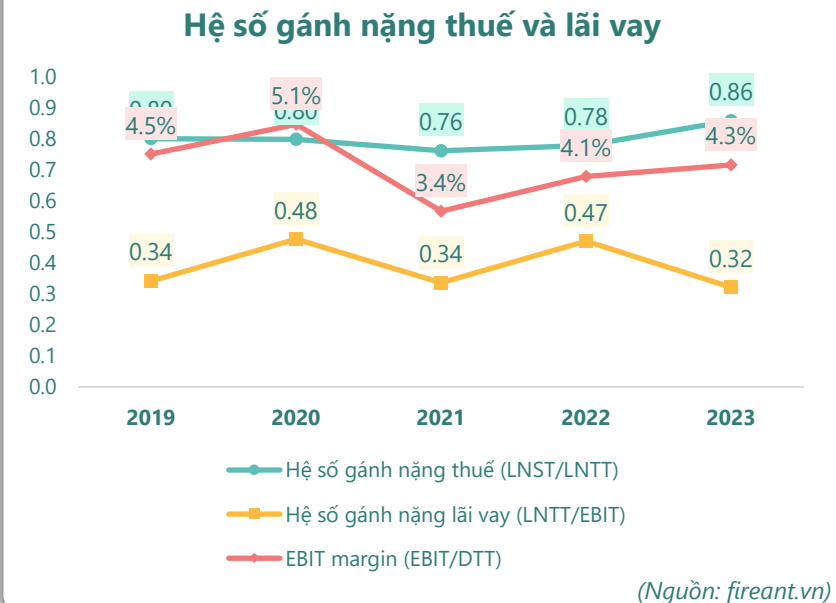
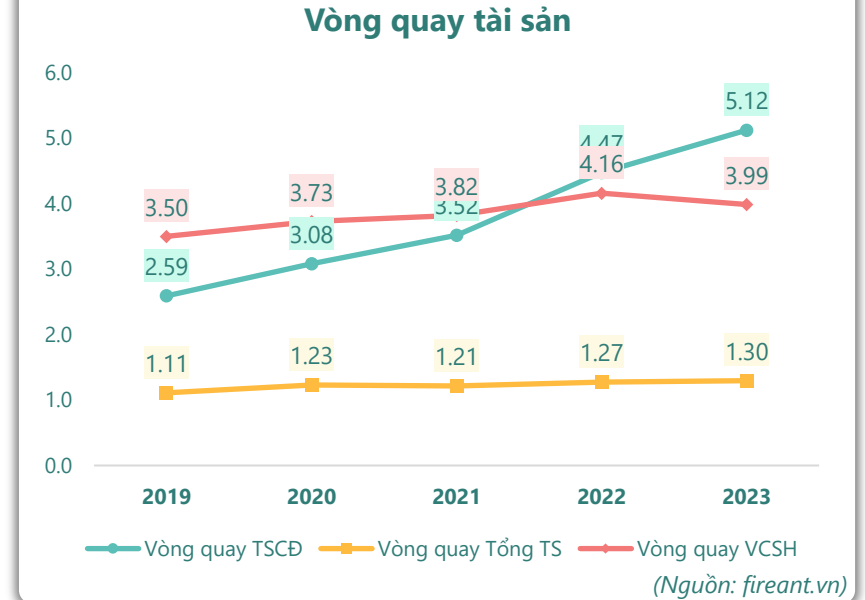
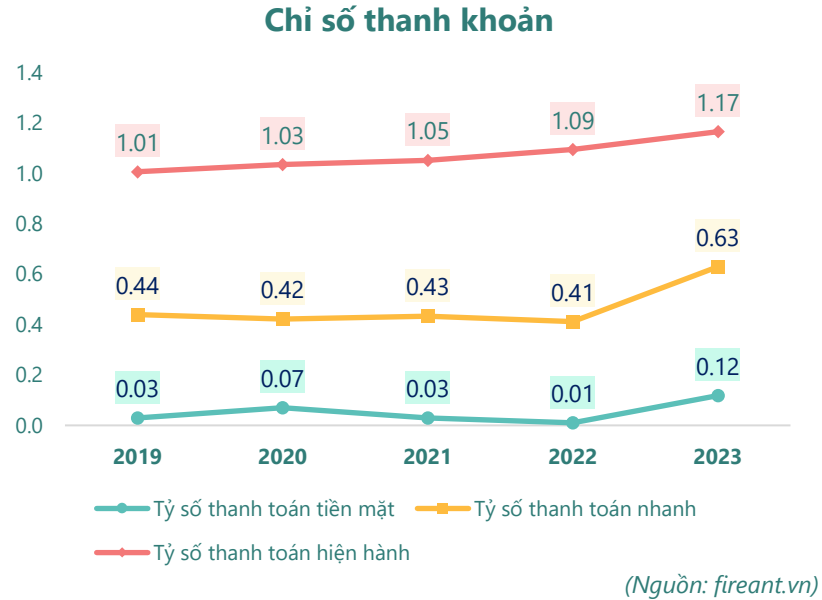
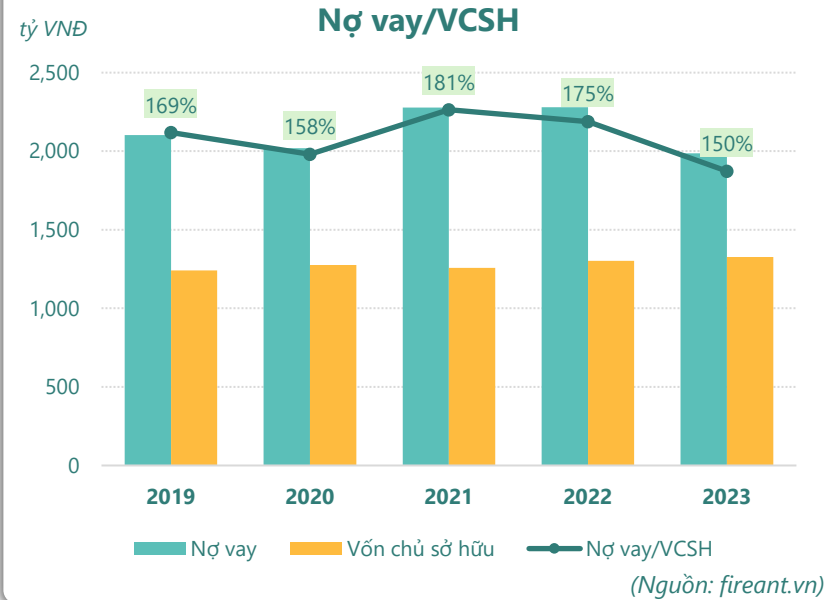
Nợ vay

tỷ VNĐ



(Nguồn: fireant.vn)

HIỆU QUẢ HOẠT ĐỘNG





KẾT QUẢ KINH DOANH (tỷ VNĐ)	Q4/23	Q4/22	Thay đổi YoY	2023	2022	Thay đổi YoY
Doanh thu thuần	1,279	1,204	6.2%	5,235	5,321	-1.6%
Giá vốn hàng bán	1,095	1,066	2.7%	4,678	4,731	-1.1%
Lợi nhuận gộp	184	138	33.0%	557	590	-5.5%
Doanh thu HĐTC	15.1	18.8	-19.6%	51.5	44.7	15.3%
Chi phí TC	37.4	46.4	-19.4%	160	187	-14.6%
Chi phí lãi vay	35.4	33.6	5.3%	153	115	33.1%
LN trong công ty LKLD	0	0.00		0	0	
Chi phí bán hàng	71.3	33.3	114%	200	174	15.2%
Chi phí QLDN	66.2	32.9	101%	184	166	11.1%
LN thuần từ HĐKD	23.8	44.2	-46.1%	64.4	107	-40.0%
Lợi nhuận khác	2.81	-6.46	143%	7.82	-5.67	238%
LN trước thuế	26.6	37.7	-29.4%	72.2	102	-29.0%
Lợi nhuận sau thuế	23.5	29.3	-19.7%	62.0	79.2	-21.7%
LNST của CĐ cty mẹ	23.5	29.3	-19.7%	62.0	79.2	-21.7%

(Nguồn: fireant.vn)

Lưu chuyển tiền tệ (tỷ VNĐ)	Q3/22	Q4/22	Q1/23	Q2/23	Q3/23	Q4/23
Lưu chuyển tiền từ HĐKD	-97.3	287	303	20.6	97.3	126
Lưu chuyển tiền từ HĐĐT	-15.3	5.51	11.2	-27.2	38.1	-28.5
Lưu chuyển tiền từ HĐTC	225	-469	-198	-29.5	-138	87.2
Tiền đầu kỳ	78.2	191	28.1	127	107	126
Lưu chuyển tiền thuần	112	-176	117	-36.1	-2.40	184
Ảnh hưởng tỷ giá	0.72	13.4	-17.6	16.4	20.7	-20.2
Tiền cuối kỳ	191	28.1	127	107	126	290

(Nguồn: fireant.vn)

CÂN ĐỐI KẾ TOÁN (tỷ VNĐ)	Tại ngày 31/12/2023	Tại ngày 31/12/2022	Thay đổi
TỔNG TÀI SẢN	3,878	4,204	-7.8%
Tài sản ngắn hạn	2,856	3,012	-5.2%
Tiền và tương đương tiền	290	28.1	929%
Đầu tư tài chính ngắn hạn	0	0	
Phải thu ngắn hạn	887	779	13.9%
Hàng tồn kho	1,313	1,879	-30.1%
Tài sản ngắn hạn khác	366	326	12.2%
Tài sản dài hạn	1,022	1,192	-14.3%
Phải thu dài hạn	0.99	9.02	-89.0%
Tài sản cố định	947	1,097	-13.7%
Bất động sản đầu tư	0	0	
Tài sản dở dang	17.0	21.4	-20.7%
Đầu tư tài chính dài hạn	6.25	6.25	0.0%
Tài sản dài hạn khác	50.9	57.7	-11.8%
Lợi thế thương mại	0	0	
Nợ phải trả	2,552	2,903	-12.1%
Nợ ngắn hạn	2,450	2,751	-10.9%
Vay và nợ thuê ngắn hạn	1,900	2,143	-11.3%
Phải trả người bán ngắn hạn	341	336	1.2%
Nợ dài hạn	102	152	-32.9%
Vay và nợ thuê dài hạn	86.7	136	-36.4%
Nguồn vốn chủ sở hữu	1,326	1,301	1.9%
Vốn chủ sở hữu	1,326	1,301	1.9%
Vốn điều lệ	1,036	1,036	0.0%
Kinh phí và quỹ khác	0	0	

(Nguồn: fireant.vn)

