

CẬP NHẬT KẾT QUẢ KINH DOANH QUÝ 4/2023

CTCP Đầu tư và Phát triển giáo dục Đà Nẵng

Ngày
15/01/2024

18,200 VNĐ

Thay đổi

1 tháng

3 tháng

6 tháng

-2.3%

-1.4%

-4.7%

DT thuần
Q4/23

2.38

tỷ VNĐ

QoQ: ▼128| -98.2%

YoY: ▲ 1.28| 117%

LN thuần
Q4/23

1.00

tỷ VNĐ

QoQ: ▼3.01| -75.2%

YoY: ▲ 0.83| 485%

LN sau thuế
Q4/23

-0.12

tỷ VNĐ

QoQ: ▼3.52| -104%

YoY: ▲ 0.67| 84.3%

Tỷ lệ lãi EBIT
2023

4.3%

YoY: +/-▼ 1.0%

ROE
2023

14.5%

YoY: +/-▼ 1.1%

Sàn giao dịch	HNX
Khoảng giá 52 tuần	13,977 - 21,245
Vốn hóa (tỷ VNĐ)	85
Số lượng CPLH (CP)	4,659,200
KLGD BQ 20 phiên (CP)	1,270
Sở hữu nước ngoài	32.2%
Beta	0.27
EPS	2,983
P/E	7.4

DT thuần
2023

440

tỷ VNĐ

YoY: ▲ 73.0| 20.0%

LN thuần
2023

18.2

tỷ VNĐ

YoY: ▼1.20| -6.4%

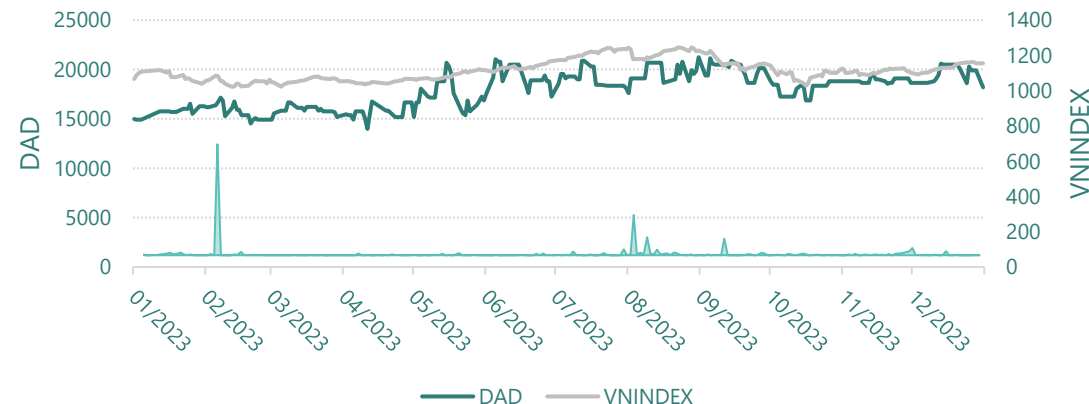
LN sau thuế
2023

13.9

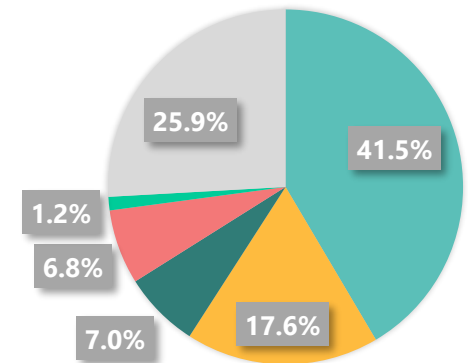
tỷ VNĐ

YoY: ▼0.60| -3.9%

Lịch sử giá

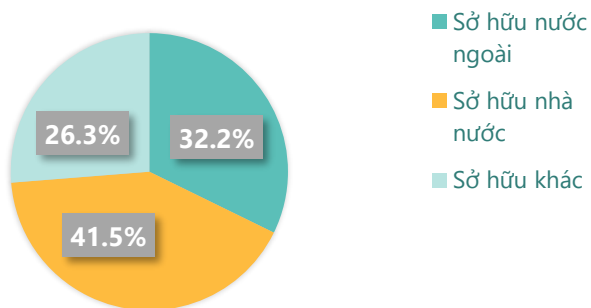


Cơ cấu cổ đông



- Công ty TNHH MTV Nhà xuất bản Giáo dục Việt Nam
- AFC VF Ltd
- Peter Eric Dennis
- CTCP Đầu tư và Phát triển giáo dục Đà Nẵng
- Nguyễn Thị Kim Liên
- Khác

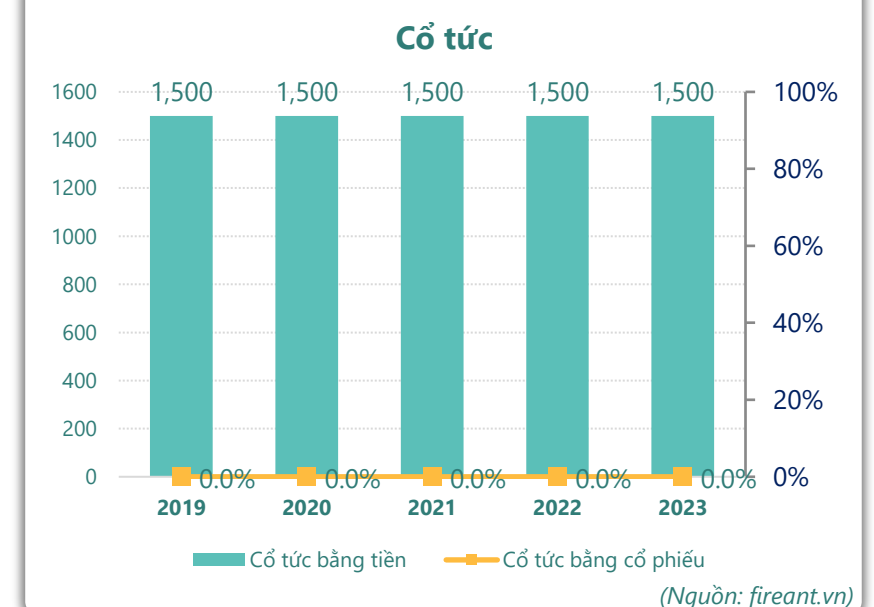
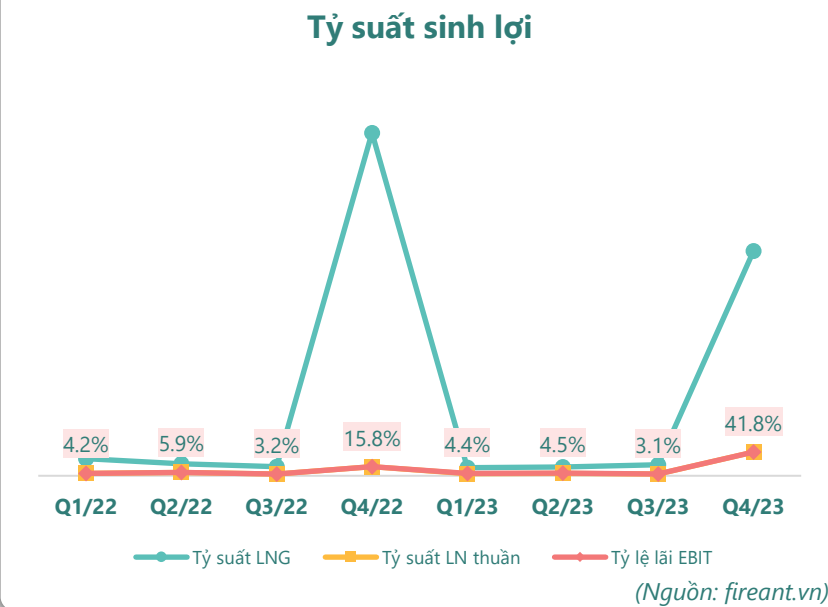
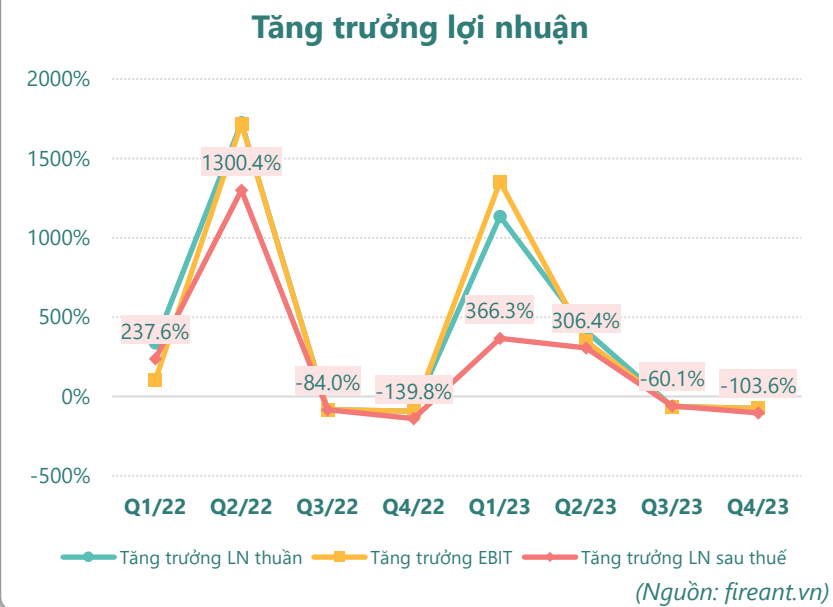
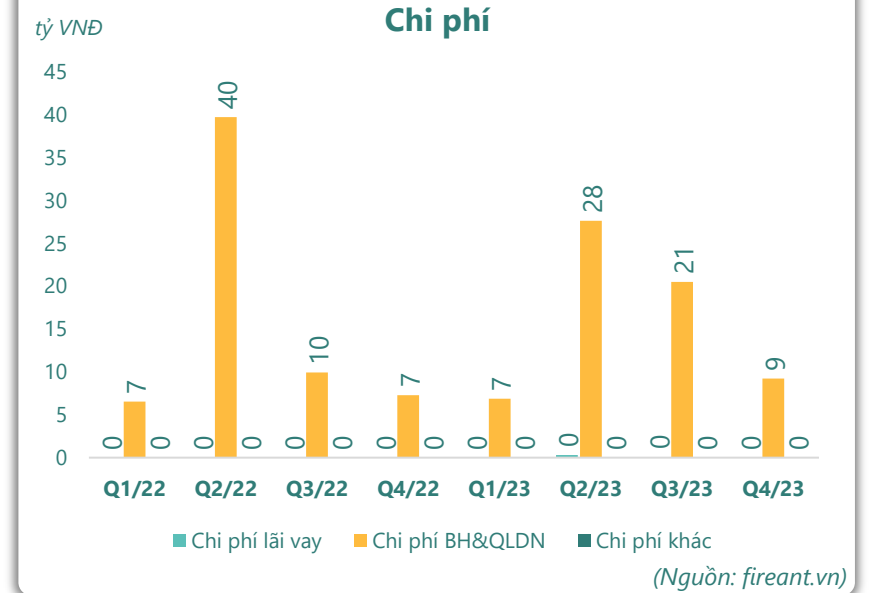
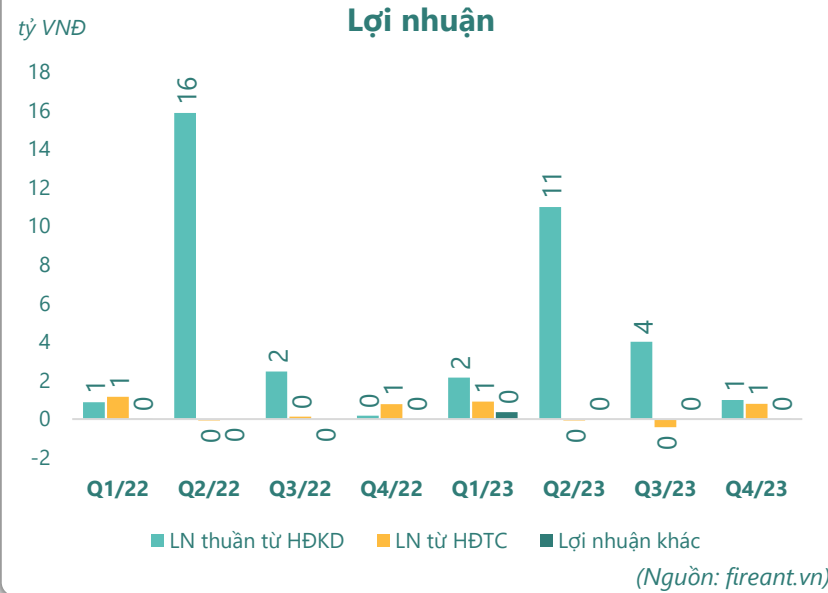
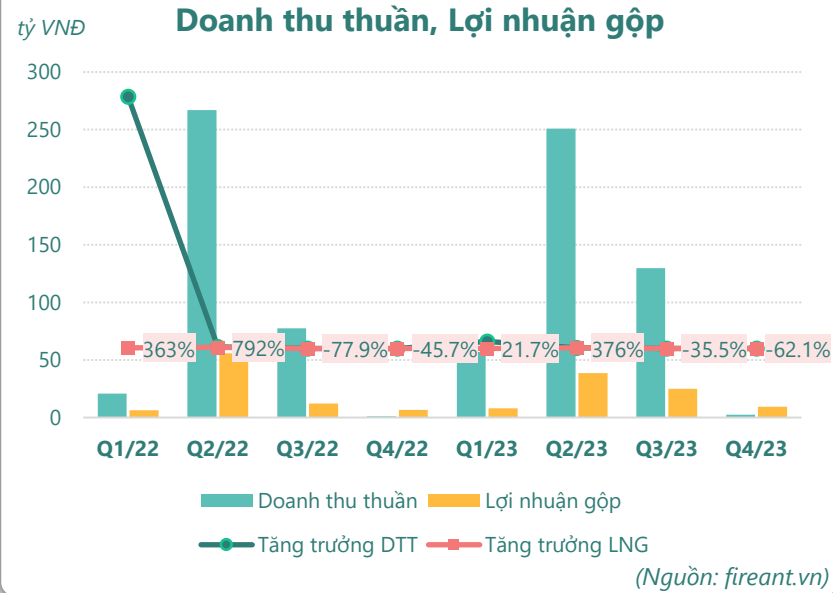
Cơ cấu sở hữu



(Nguồn: fireant.vn)

(Nguồn: fireant.vn)

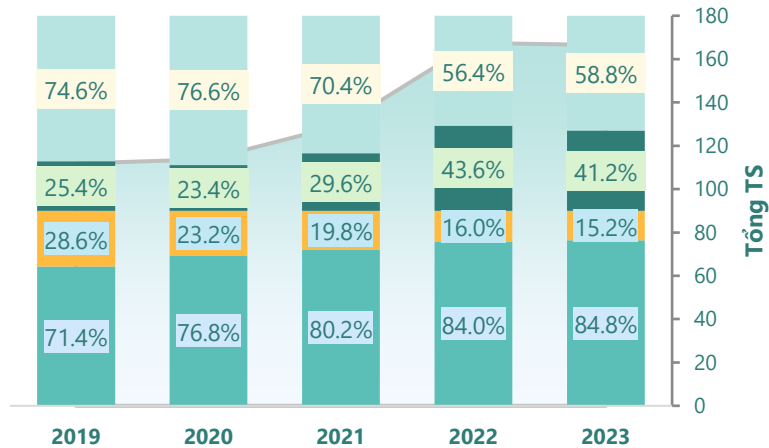
KẾT QUẢ KINH DOANH



TÀI SẢN - NGUỒN VỐN

Cơ cấu Tổng tài sản

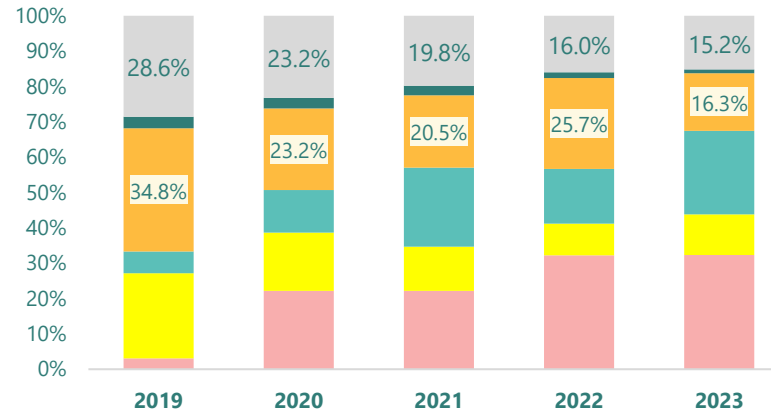
tỷ VNĐ



■ Tổng tài sản ■ TS ngắn hạn ■ TS dài hạn ■ Nợ phải trả ■ Nguồn VCSH

(Nguồn: fireant.vn)

Cơ cấu TS ngắn hạn/Tổng TS



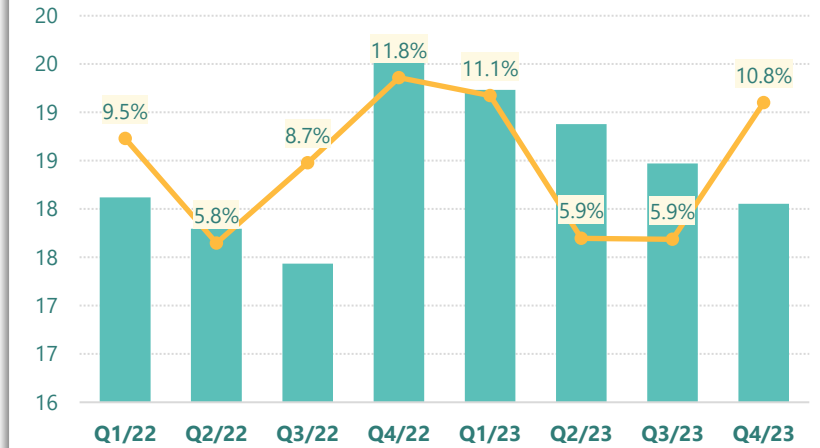
■ Tiền và tương đương tiền ■ Đầu tư tài chính ngắn hạn ■ Phải thu ngắn hạn

■ Hàng tồn kho ■ Tài sản ngắn hạn khác ■ TS dài hạn

(Nguồn: fireant.vn)

Tài sản cố định

tỷ VNĐ

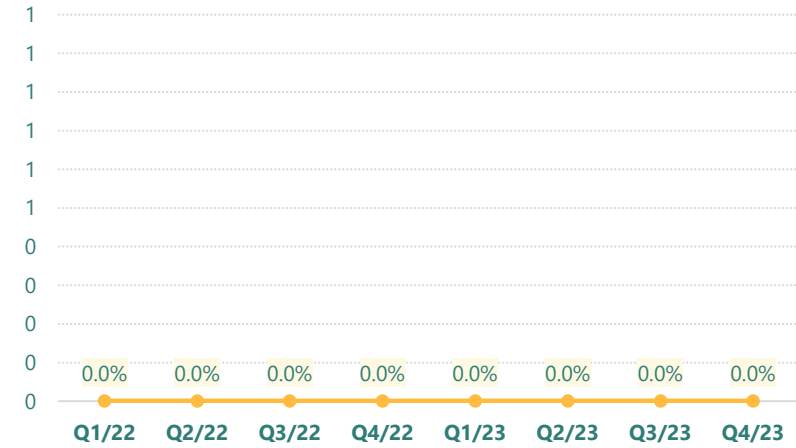


■ Tài sản cố định — TSCĐ/Tổng TS

(Nguồn: fireant.vn)

Tài sản dở dang

tỷ VNĐ

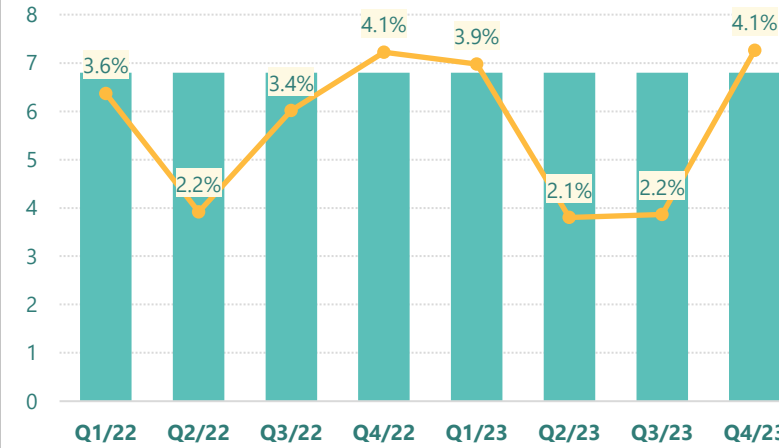


■ Tài sản dở dang — TSDD dài hạn/Tổng TS

(Nguồn: fireant.vn)

Đầu tư tài chính dài hạn

tỷ VNĐ

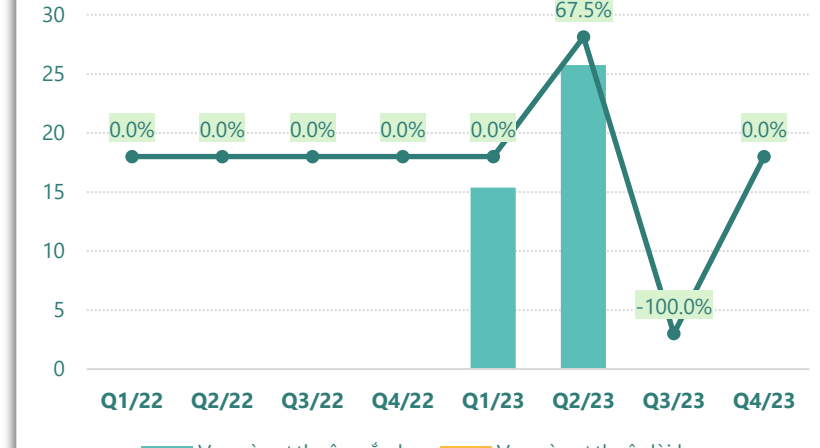


■ Đầu tư tài chính dài hạn — ĐTTC dài hạn/Tổng TS

(Nguồn: fireant.vn)

Nợ vay

tỷ VNĐ

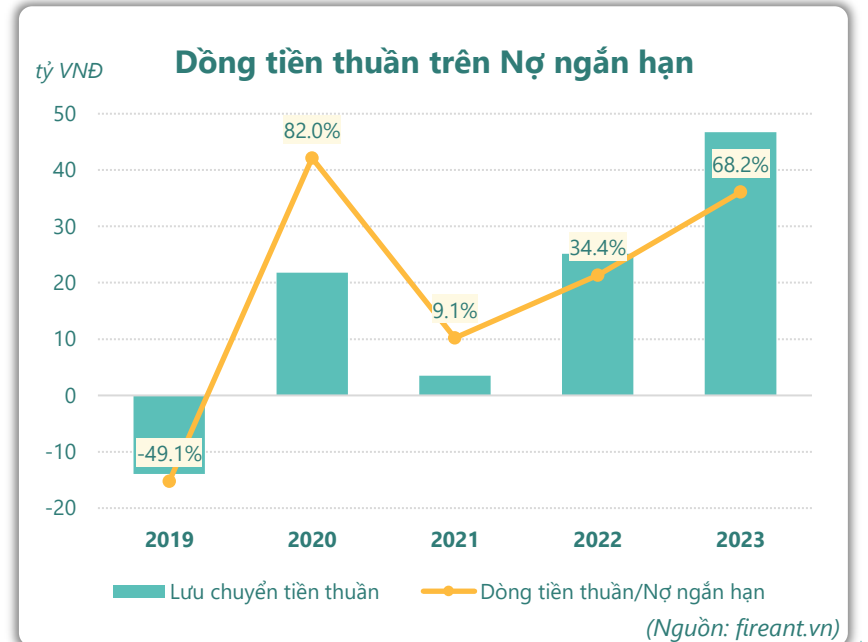
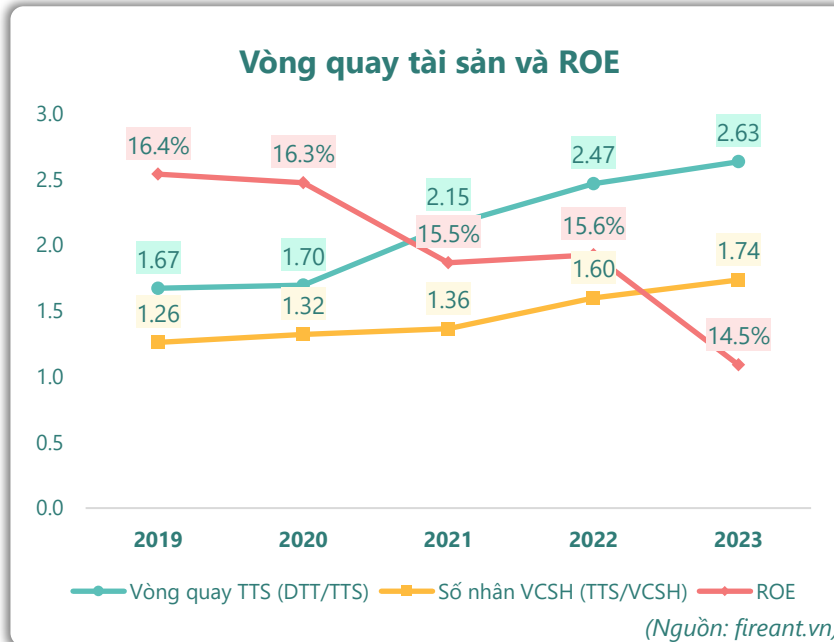
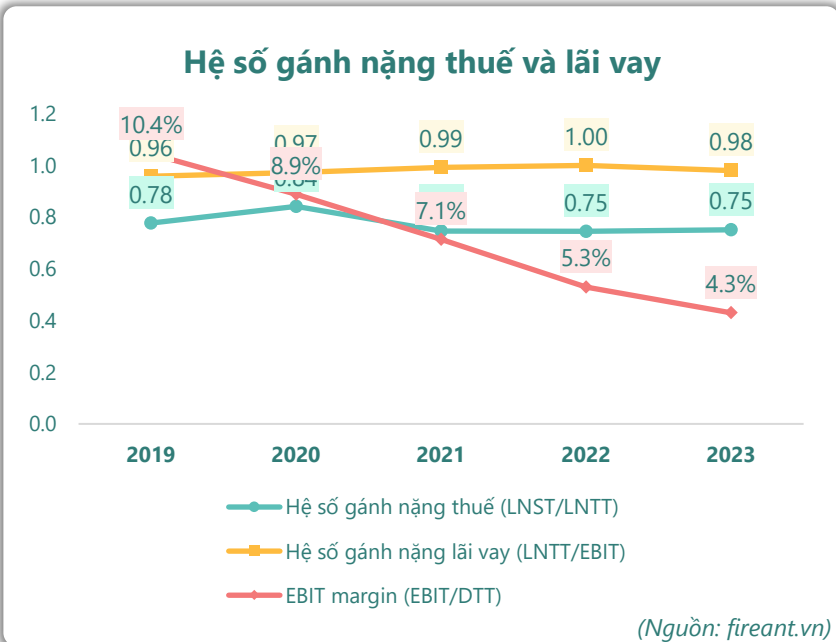
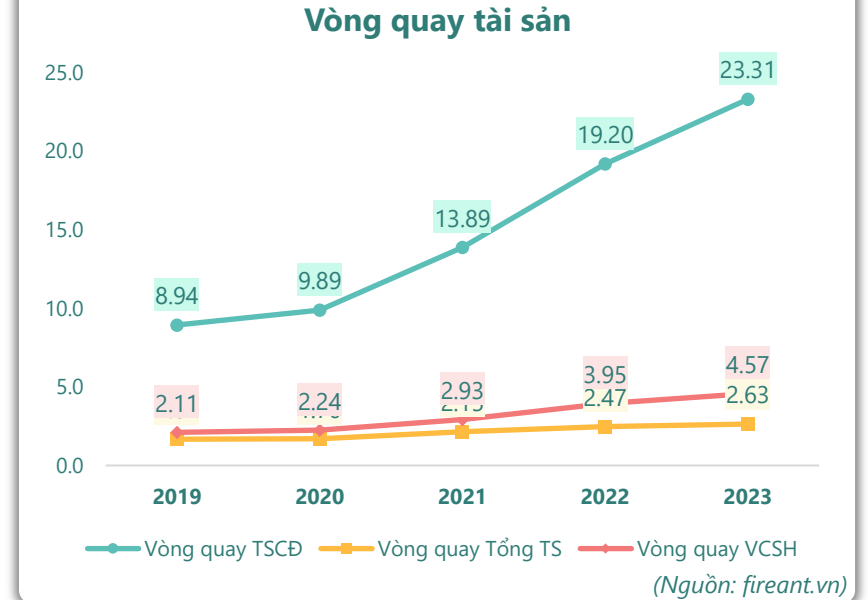
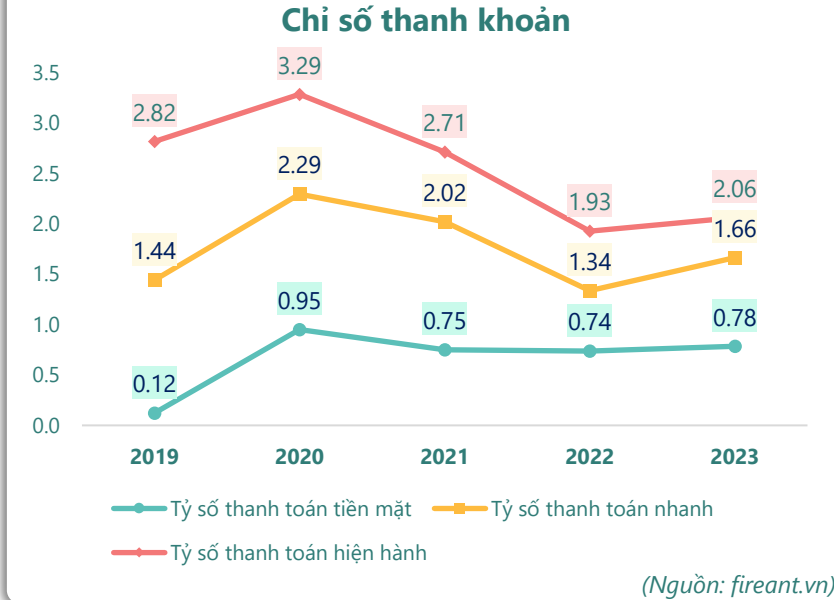
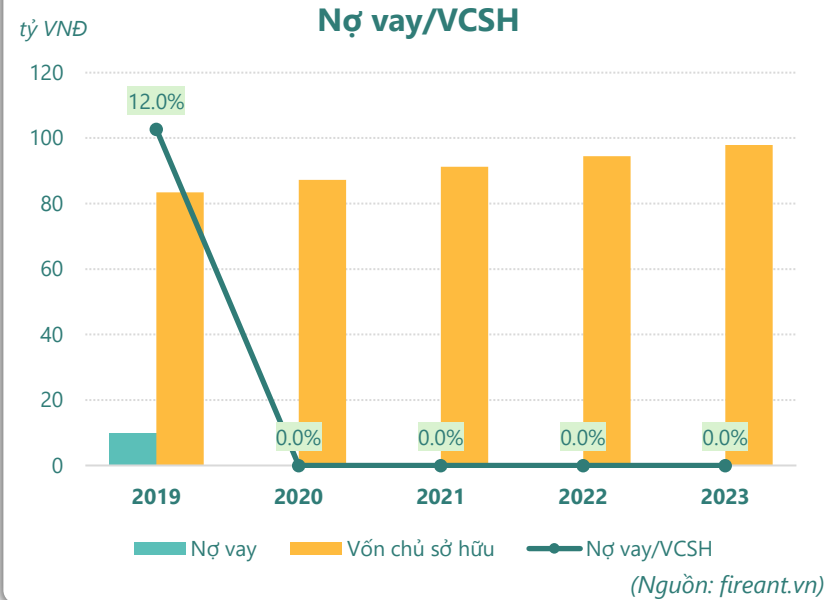


■ Vay và nợ thuê ngắn hạn ■ Vay và nợ thuê dài hạn

— Tăng trưởng nợ vay

(Nguồn: fireant.vn)

HIỆU QUẢ HOẠT ĐỘNG





KẾT QUẢ KINH DOANH (tỷ VNĐ)	Q4/23	Q4/22	Thay đổi YoY	2023	2022	Thay đổi YoY
Doanh thu thuần	2.38	1.10	117%	440	367	20.0%
Giá vốn hàng bán	-7.07	-5.58	-26.6%	359	286	25.5%
Lợi nhuận gộp	9.45	6.68	41.5%	81.2	80.8	0.5%
Doanh thu HĐTC	1.16	0.81	43.1%	2.67	2.58	3.3%
Chi phí TC	0.37	0.04	829%	1.47	0.53	180%
Chi phí lãi vay	0	0.00		0.37	0	
LN trong công ty LKLD	0	0.00		0	0	
Chi phí bán hàng	2.81	1.90	47.8%	40.1	40.4	-0.6%
Chi phí QLDN	6.43	5.38	19.6%	24.1	23.1	4.5%
LN thuần từ HĐKD	1.00	0.17	485%	18.2	19.4	-6.4%
Lợi nhuận khác	0.00	0.00		0.37	0.00	17490%
LN trước thuế	1.00	0.17	485%	18.5	19.4	-4.5%
Lợi nhuận sau thuế	-0.12	-0.79	84.3%	13.9	14.5	-3.9%
LNST của CĐ cty mẹ	-0.12	-0.79	84.3%	13.9	14.5	-3.9%

(Nguồn: fireant.vn)

Lưu chuyển tiền tệ (tỷ VNĐ)	Q3/22	Q4/22	Q1/23	Q2/23	Q3/23	Q4/23
Lưu chuyển tiền từ HĐKD	41.7	0.95	-35.3	-44.4	136	-47.9
Lưu chuyển tiền từ HĐĐT	-10.5	0.53	0.67	11.6	-15.0	0.86
Lưu chuyển tiền từ HĐTC	0	0	-6.99	25.7	-25.7	0
Tiền đầu kỳ	21.2	52.3	53.9	12.3	5.30	101
Lưu chuyển tiền thuần	31.2	1.49	-41.6	-6.99	95.5	-47.0
Ảnh hưởng tỷ giá	0	0	0	0	0	0
Tiền cuối kỳ	52.3	53.8	12.3	5.30	101	53.8

(Nguồn: fireant.vn)

CÂN ĐỐI KẾ TOÁN (tỷ VNĐ)	Tại ngày 31/12/2023	Tại ngày 31/12/2022	Thay đổi
TỔNG TÀI SẢN	166	167	-0.6%
Tài sản ngắn hạn	141	141	0.4%
Tiền và tương đương tiền	53.8	53.9	-0.3%
Đầu tư tài chính ngắn hạn	19.1	15.1	26.8%
Phải thu ngắn hạn	39.4	25.9	52.1%
Hàng tồn kho	27.1	43.1	-37.1%
Tài sản ngắn hạn khác	1.81	2.67	-32.5%
Tài sản dài hạn	25.2	26.8	-5.9%
Phải thu dài hạn	0	0	
Tài sản cố định	18.1	19.7	-8.3%
Bất động sản đầu tư	0	0	
Tài sản dở dang	0	0	
Đầu tư tài chính dài hạn	6.80	6.80	0.0%
Tài sản dài hạn khác	0.37	0.31	22.0%
Lợi thế thương mại	0	0	
Nợ phải trả	68.5	73.0	-6.1%
Nợ ngắn hạn	68.5	73.0	-6.1%
Vay và nợ thuê ngắn hạn	0	0	
Phải trả người bán ngắn hạn	28.3	34.4	-17.7%
Nợ dài hạn	0	0	
Vay và nợ thuê dài hạn	0	0	
Nguồn vốn chủ sở hữu	97.9	94.5	3.6%
Vốn chủ sở hữu	97.9	94.5	3.6%
Vốn điều lệ	50.0	50.0	0.0%
Kinh phí và quỹ khác	0	0	

(Nguồn: fireant.vn)

