

# CẬP NHẬT KẾT QUẢ KINH DOANH QUÝ 4/2023

## CTCP Thực phẩm Sao Ta

Ngày 15/01/2024	44,250 VNĐ		
Thay đổi	1 tháng	3 tháng	6 tháng
	-1.0%	-6.8%	-7.8%

DT thuần Q4/23
1,253
tỷ VNĐ
QoQ: ▼540  -30.1%
YoY: ▲42.0  3.4%

LN thuần Q4/23
88.5
tỷ VNĐ
QoQ: ▲0.90  1.0%
YoY: ▲5.10  6.1%

LN sau thuế Q4/23
88.8
tỷ VNĐ
QoQ: ▼0.50  -0.6%
YoY: ▲7.50  9.2%

Tỷ lệ lãi EBIT 2023
6.5%
YoY: +/-▲ 0.5%

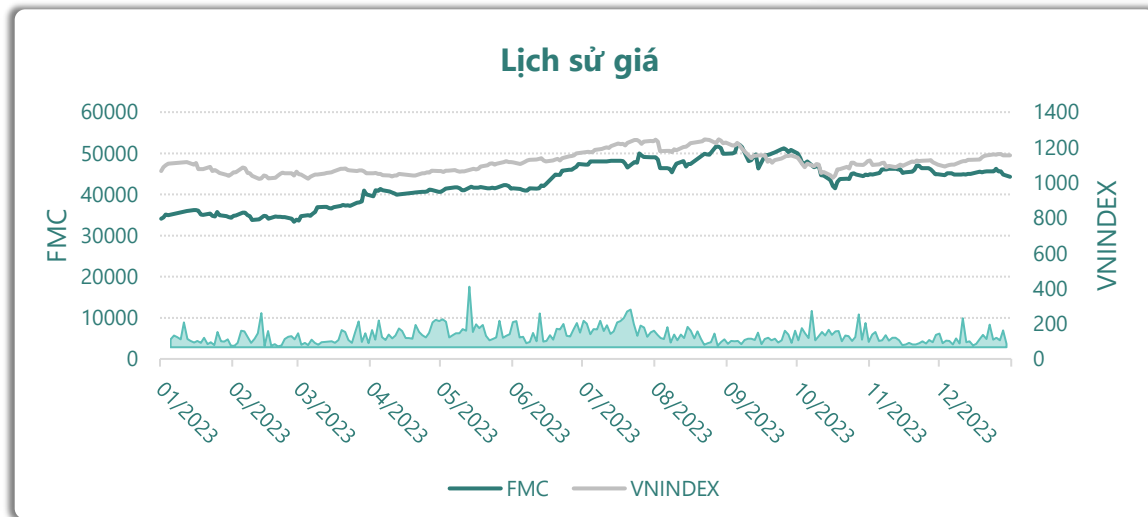
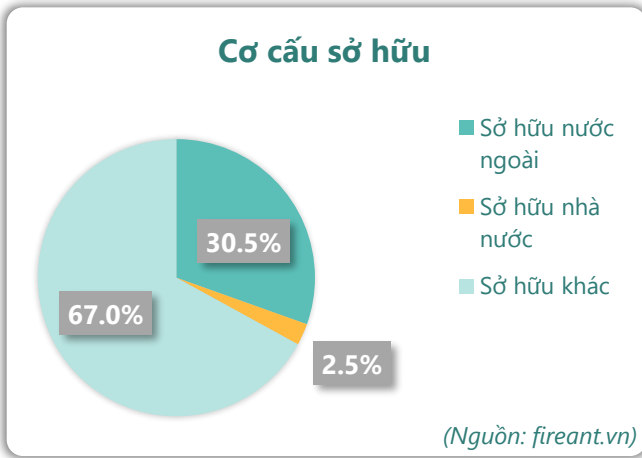
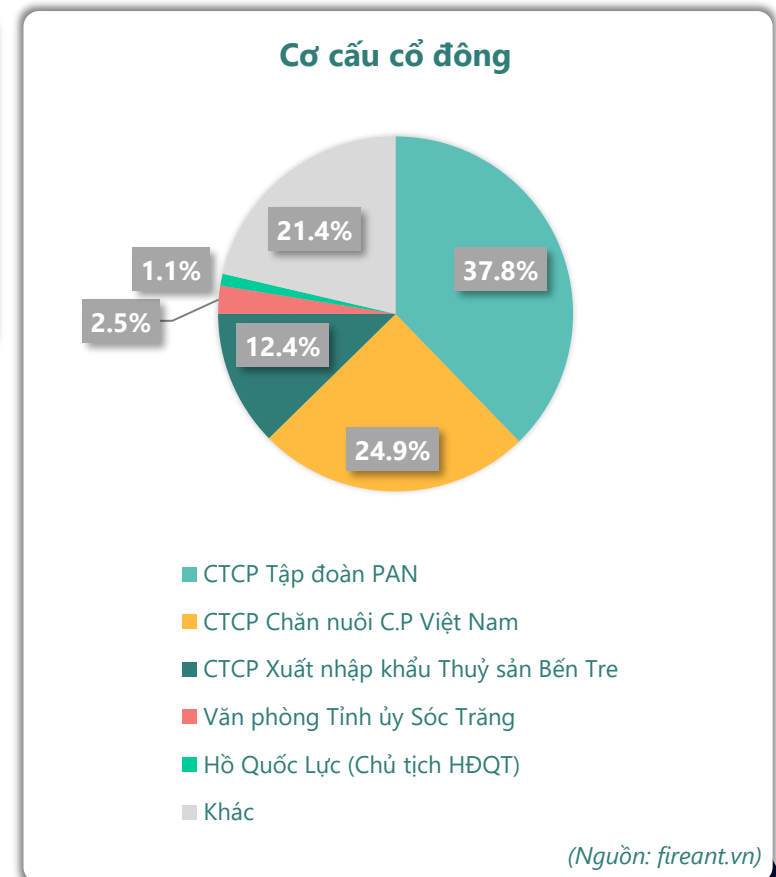
ROE 2023
12.7%
YoY: +/-▼ 2.4%

Sàn giao dịch	HSX
Khoảng giá 52 tuần	33,353 - 52,100
Vốn hóa (tỷ VNĐ)	2,893
Số lượng CPLH (CP)	65,388,889
KLGD BQ 20 phiên (CP)	31,625
Sở hữu nước ngoài	30.5%
Beta	0.77
EPS	4,221
P/E	10.7

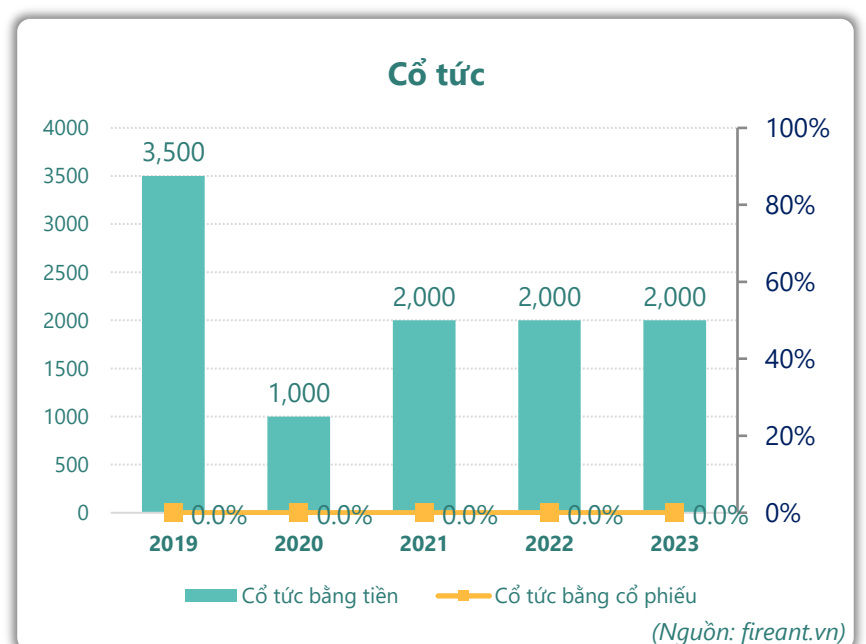
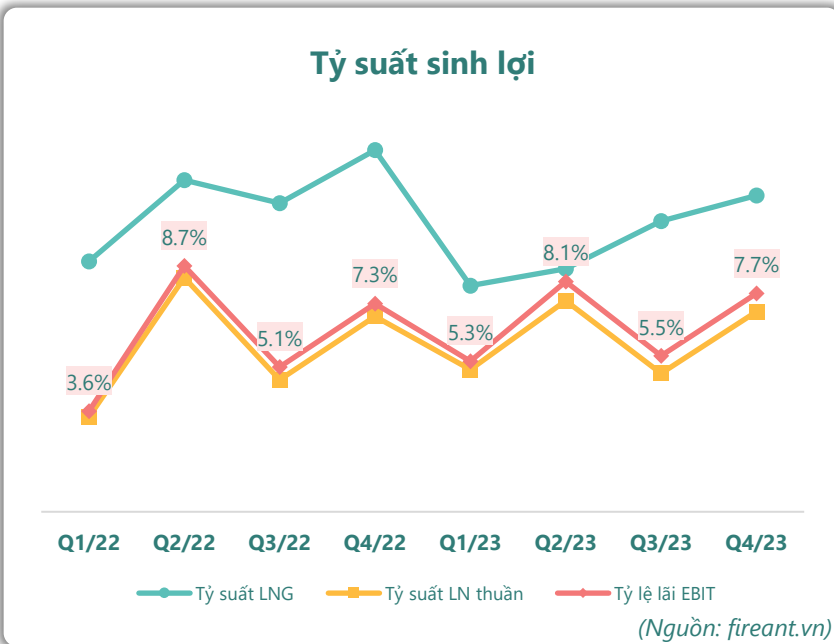
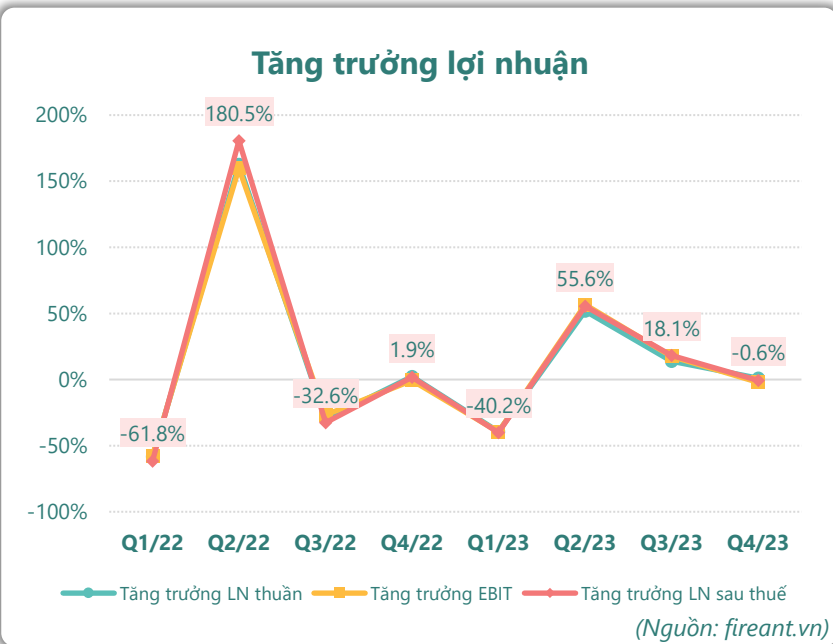
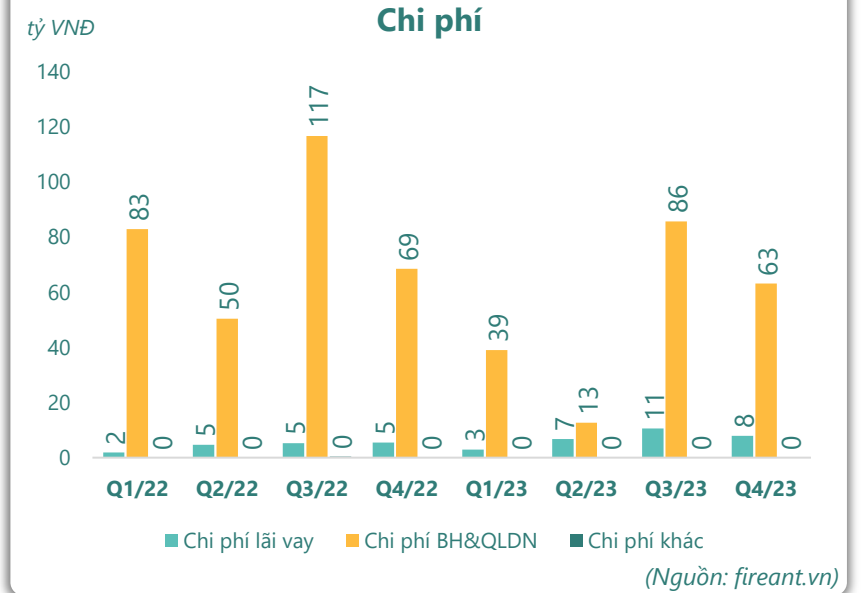
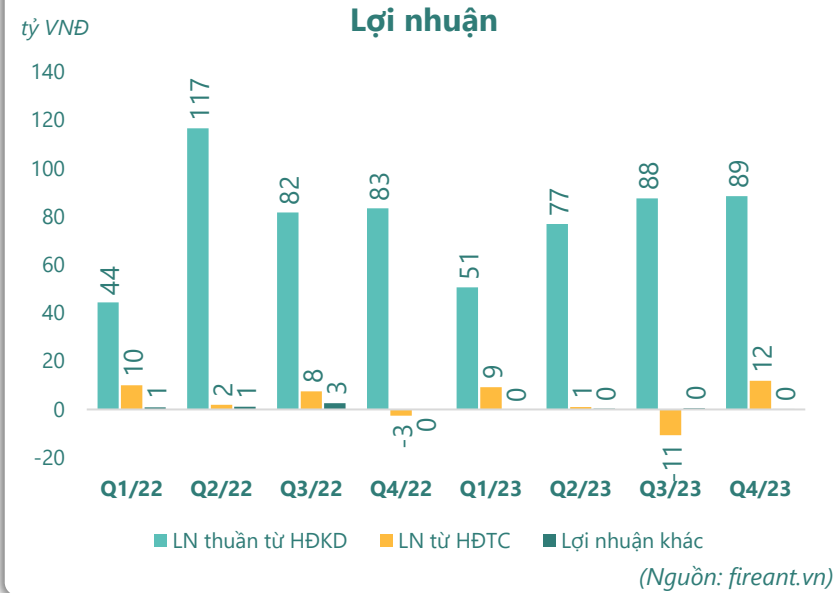
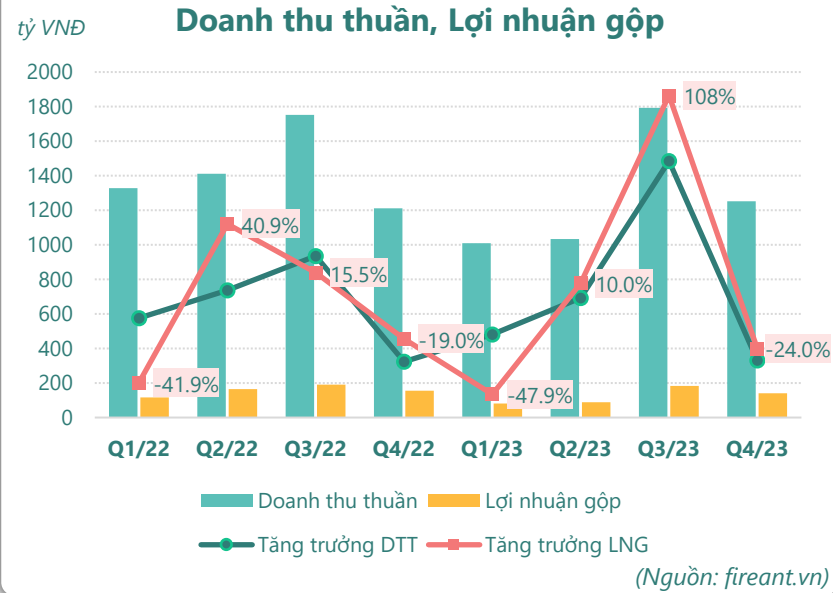
DT thuần 2023
5,087
tỷ VNĐ
YoY: ▼615  -10.8%

LN thuần 2023
304
tỷ VNĐ
YoY: ▼20.0  -6.2%

LN sau thuế 2023
302
tỷ VNĐ
YoY: ▼19.0  -5.8%



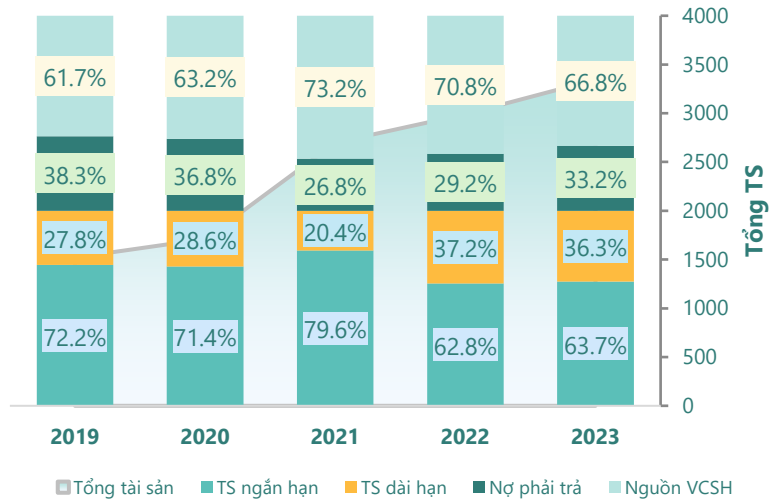
# KẾT QUẢ KINH DOANH



## TÀI SẢN - NGUỒN VỐN

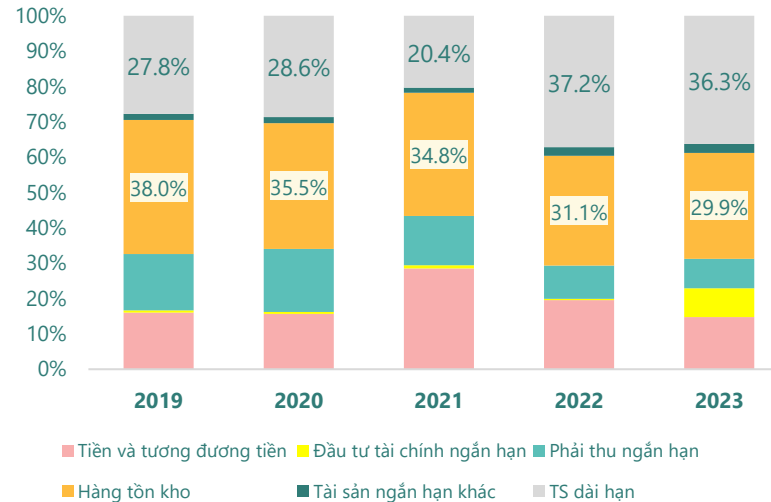
### Cơ cấu Tổng tài sản

tỷ VNĐ



(Nguồn: fireant.vn)

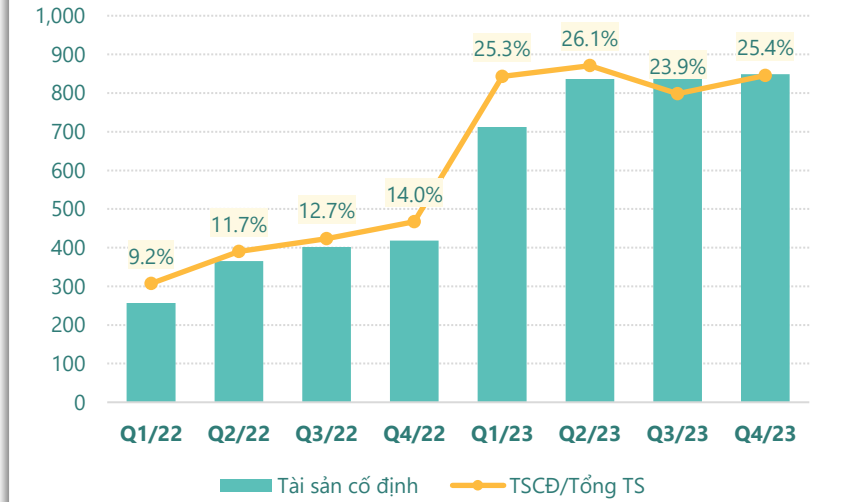
### Cơ cấu TS ngắn hạn/Tổng TS



(Nguồn: fireant.vn)

### Tài sản cố định

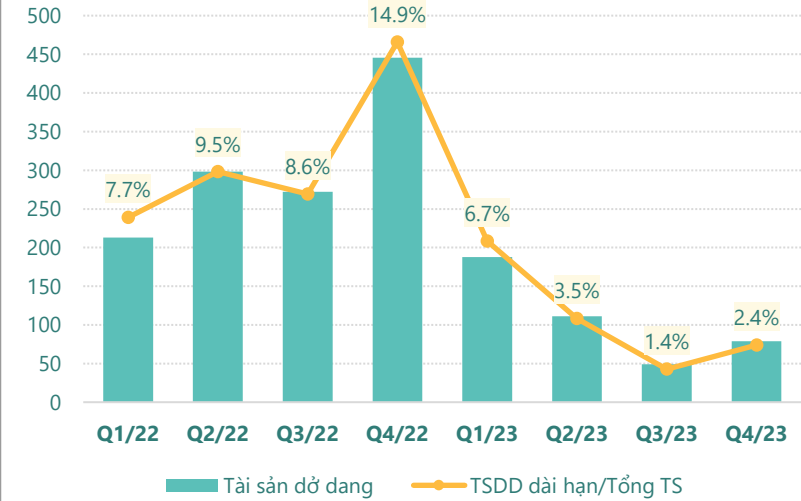
tỷ VNĐ



(Nguồn: fireant.vn)

### Tài sản dở dang

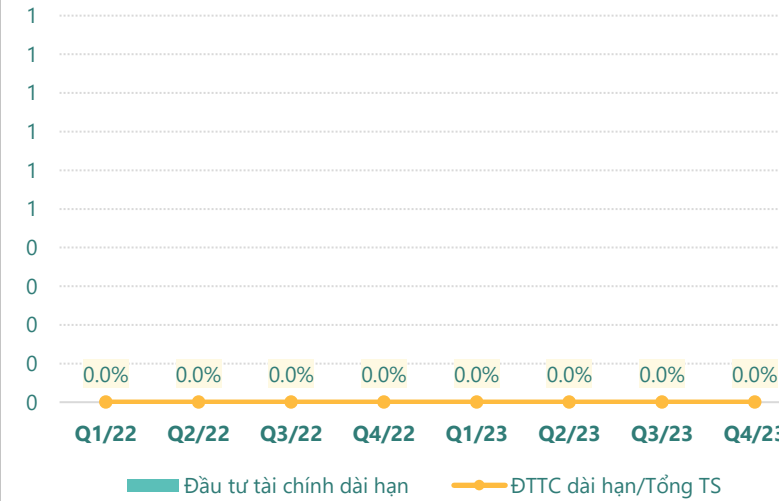
tỷ VNĐ



(Nguồn: fireant.vn)

### Đầu tư tài chính dài hạn

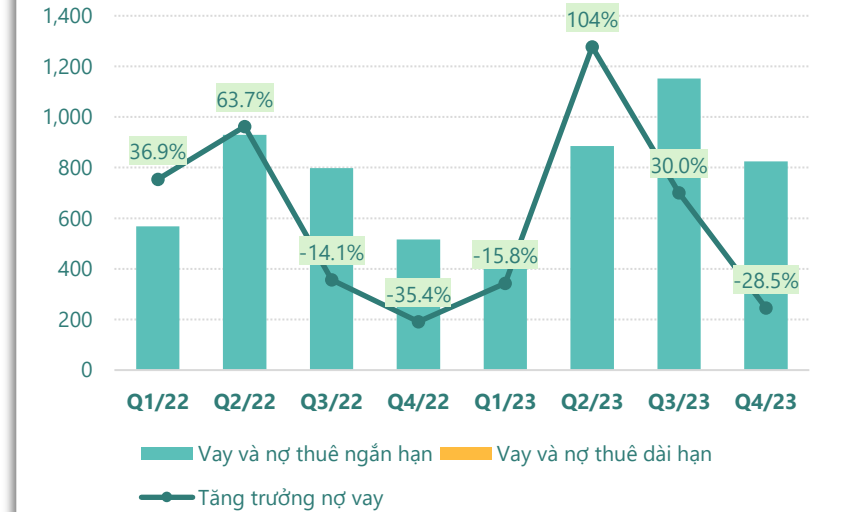
tỷ VNĐ



(Nguồn: fireant.vn)

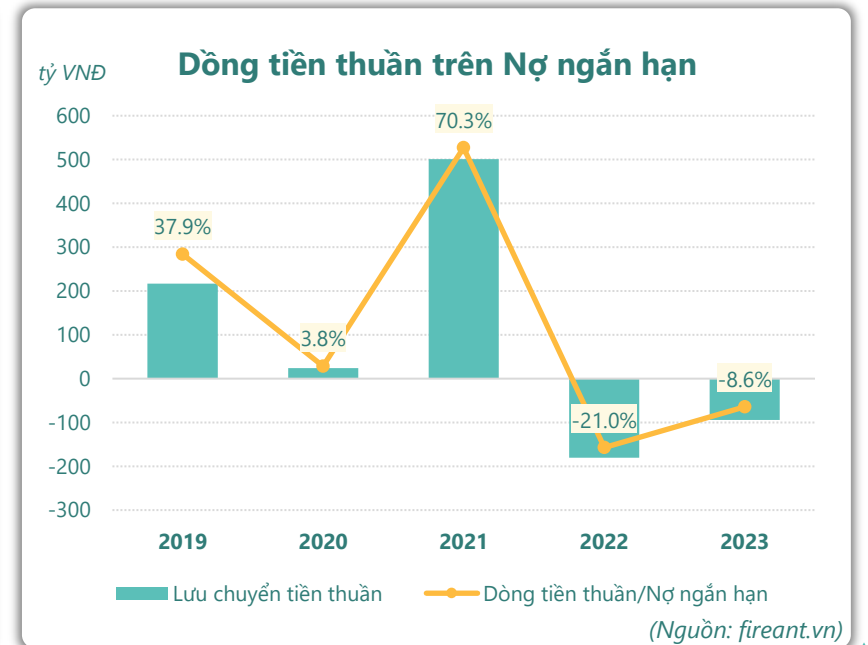
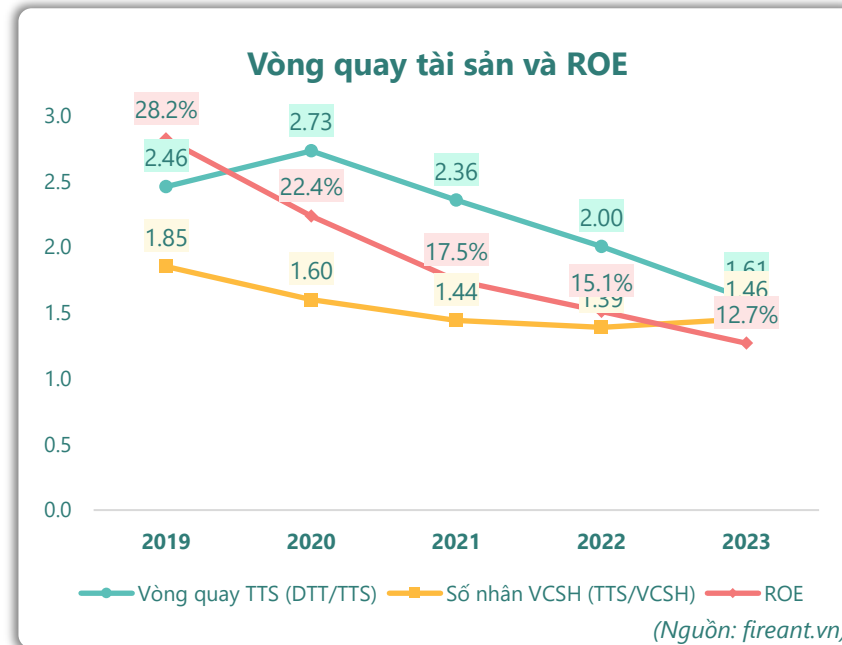
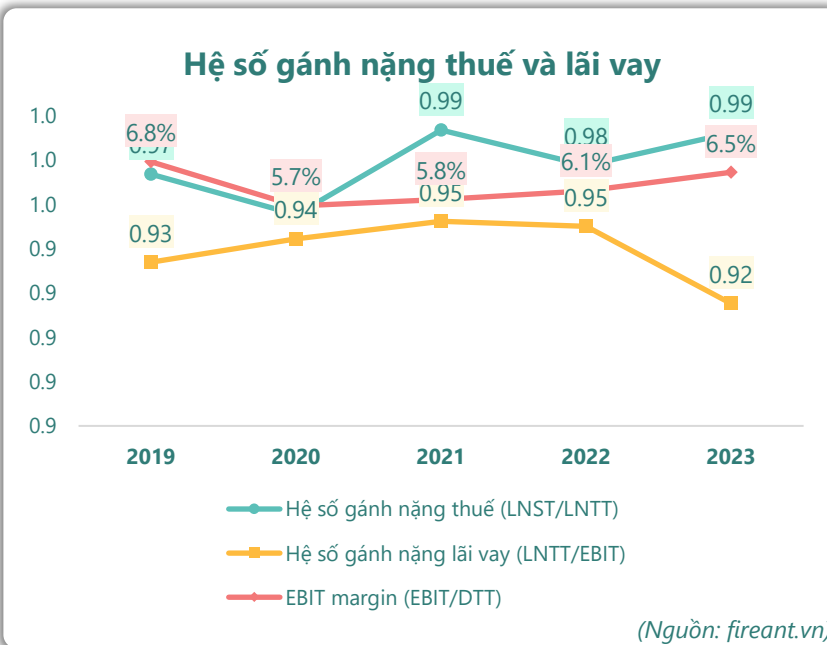
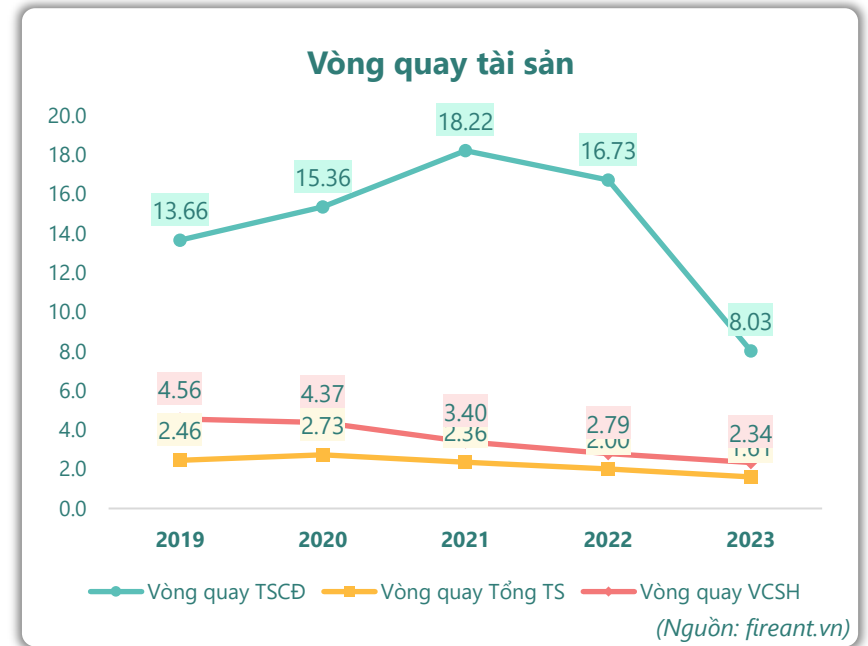
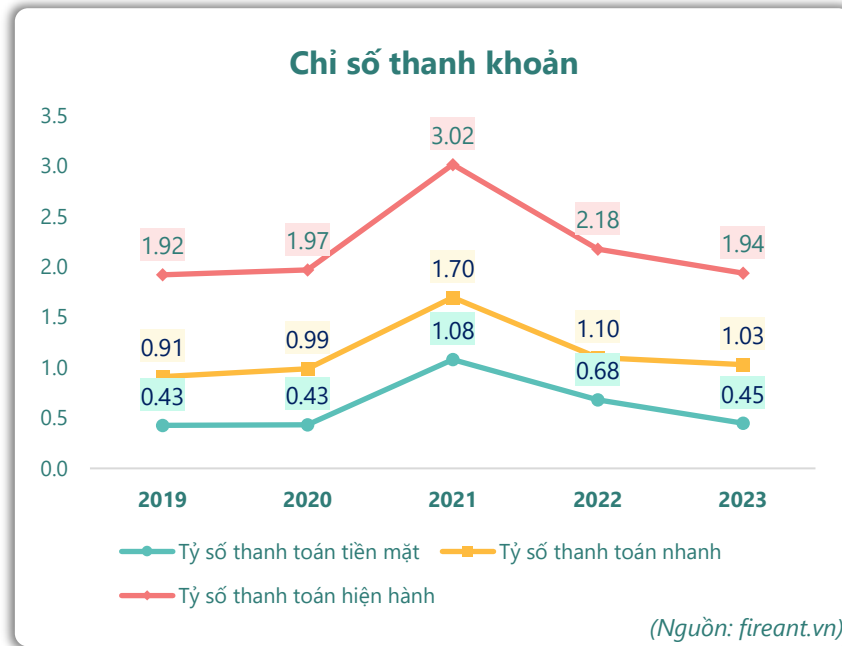
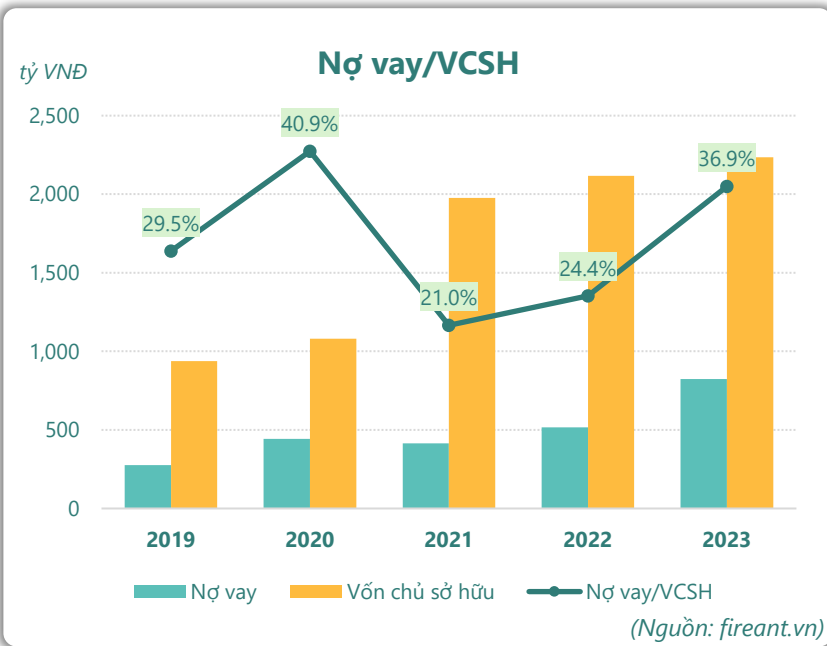
### Nợ vay

tỷ VNĐ



(Nguồn: fireant.vn)

## HIỆU QUẢ HOẠT ĐỘNG





KẾT QUẢ KINH DOANH (tỷ VNĐ)	Q4/23	Q4/22	Thay đổi YoY	2023	2022	Thay đổi YoY
<b>Doanh thu thuần</b>	<b>1,253</b>	<b>1,211</b>	<b>3.4%</b>	<b>5,087</b>	<b>5,702</b>	<b>-10.8%</b>
Giá vốn hàng bán	1,113	1,056	5.4%	4,594	5,076	-9.5%
<b>Lợi nhuận gộp</b>	<b>140</b>	<b>155</b>	<b>-9.8%</b>	<b>493</b>	<b>626</b>	<b>-21.2%</b>
Doanh thu HĐTC	19.2	35.6	-46.0%	72.9	71.1	2.5%
Chi phí TC	7.36	38.2	-80.7%	61.5	54.2	13.4%
<b>Chi phí lãi vay</b>	<b>7.92</b>	<b>5.49</b>	<b>44.2%</b>	<b>28.2</b>	<b>17.3</b>	<b>63.5%</b>
LN trong công ty LKLD	<b>0</b>	<b>0.00</b>		<b>0</b>	<b>0</b>	
Chi phí bán hàng	39.6	36.0	9.9%	122	226	-46.2%
Chi phí QLDN	<b>23.7</b>	<b>32.5</b>	<b>-27.2%</b>	<b>79.1</b>	<b>92.5</b>	<b>-14.5%</b>
<b>LN thuần từ HĐKD</b>	<b>88.5</b>	<b>83.4</b>	<b>6.1%</b>	<b>304</b>	<b>324</b>	<b>-6.2%</b>
Lợi nhuận khác	<b>0.15</b>	<b>0.00</b>		<b>0.96</b>	<b>4.61</b>	<b>-79.2%</b>
<b>LN trước thuế</b>	<b>88.7</b>	<b>83.4</b>	<b>6.3%</b>	<b>305</b>	<b>328</b>	<b>-7.3%</b>
<b>Lợi nhuận sau thuế</b>	<b>88.8</b>	<b>81.3</b>	<b>9.2%</b>	<b>302</b>	<b>321</b>	<b>-5.8%</b>
<b>LNST của CĐ cty mẹ</b>	<b>82.3</b>	<b>78.2</b>	<b>5.3%</b>	<b>276</b>	<b>309</b>	<b>-10.7%</b>

(Nguồn: fireant.vn)

Lưu chuyển tiền tệ (tỷ VNĐ)	Q3/22	Q4/22	Q1/23	Q2/23	Q3/23	Q4/23
Lưu chuyển tiền từ HĐKD	-126	504	7.58	-403	-187	779
Lưu chuyển tiền từ HĐĐT	-111	-143	-61.8	-123	-234	-35.1
Lưu chuyển tiền từ HĐTC	-133	-262	-82.2	301	253	-309
Tiền đầu kỳ	875	506	585	449	224	56.5
<b>Lưu chuyển tiền thuần</b>	<b>-371</b>	<b>99.1</b>	<b>-136</b>	<b>-225</b>	<b>-169</b>	<b>435</b>
Ảnh hưởng tỷ giá	1.90	-19.5	-0.28	0.53	0.66	0.32
Tiền cuối kỳ	506	585	449	224	56.5	492

(Nguồn: fireant.vn)

CÂN ĐỐI KẾ TOÁN (tỷ VNĐ)	Tại ngày 31/12/2023	Tại ngày 31/12/2022	Thay đổi
<b>TỔNG TÀI SẢN</b>	<b>3,344</b>	<b>2,989</b>	<b>11.9%</b>
<b>Tài sản ngắn hạn</b>	<b>2,132</b>	<b>1,877</b>	<b>13.6%</b>
Tiền và tương đương tiền	492	585	-15.9%
Đầu tư tài chính ngắn hạn	274	11.1	2376%
Phải thu ngắn hạn	280	280	-0.1%
Hàng tồn kho	1,000	929	7.6%
Tài sản ngắn hạn khác	86.4	71.7	20.5%
<b>Tài sản dài hạn</b>	<b>1,212</b>	<b>1,112</b>	<b>9.1%</b>
Phải thu dài hạn	0	0	
Tài sản cố định	848	419	103%
Bất động sản đầu tư	0	0	
Tài sản dở dang	78.9	446	-82.3%
Đầu tư tài chính dài hạn	0	0	
Tài sản dài hạn khác	<b>285</b>	<b>248</b>	<b>15.1%</b>
Lợi thế thương mại	0	0	
<b>Nợ phải trả</b>	<b>1,110</b>	<b>873</b>	<b>27.2%</b>
<b>Nợ ngắn hạn</b>	<b>1,100</b>	<b>863</b>	<b>27.5%</b>
Vay và nợ thuê ngắn hạn	824	515	59.9%
Phải trả người bán ngắn hạn	94.4	82.9	13.8%
<b>Nợ dài hạn</b>	<b>10.3</b>	<b>10.2</b>	<b>1.3%</b>
Vay và nợ thuê dài hạn	0	0	
<b>Nguồn vốn chủ sở hữu</b>	<b>2,234</b>	<b>2,116</b>	<b>5.6%</b>
<b>Vốn chủ sở hữu</b>	<b>2,234</b>	<b>2,116</b>	<b>5.6%</b>
Vốn điều lệ	654	654	0.0%
<b>Kinh phí và quỹ khác</b>	<b>0</b>	<b>0</b>	

(Nguồn: fireant.vn)

