

CẬP NHẬT KẾT QUẢ KINH DOANH QUÝ 4/2023

CTCP Ô tô Giải Phóng

Ngày 15/01/2024	1,900 VNĐ		
Thay đổi	1 tháng	3 tháng	6 tháng
	-	-	-

DT thuần Q4/23
1.64
tỷ VNĐ
QoQ: ▲ 1.64
#VALUE!

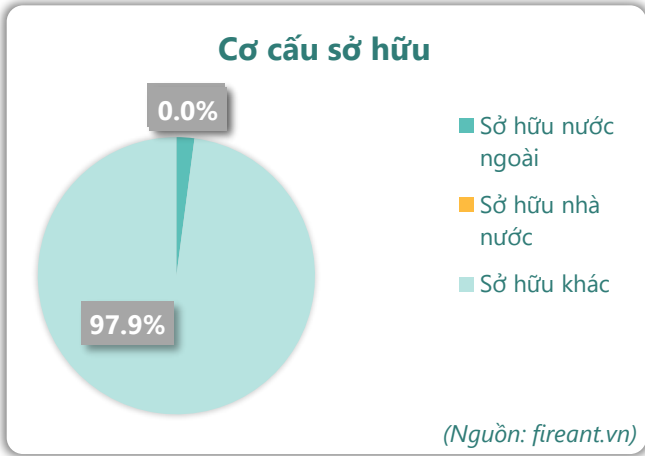
LN thuần Q4/23
-4.53
tỷ VNĐ
QoQ: ▼0.90 -24.9%
#VALUE!

LN sau thuế Q4/23
-4.53
tỷ VNĐ
QoQ: ▼0.90 -24.9%
#VALUE!

Tỷ lệ lãi EBIT 2023
-377%
YoY: +/-▼ 356%

ROE 2023
65.3%
YoY: +/-▲ 41.7%

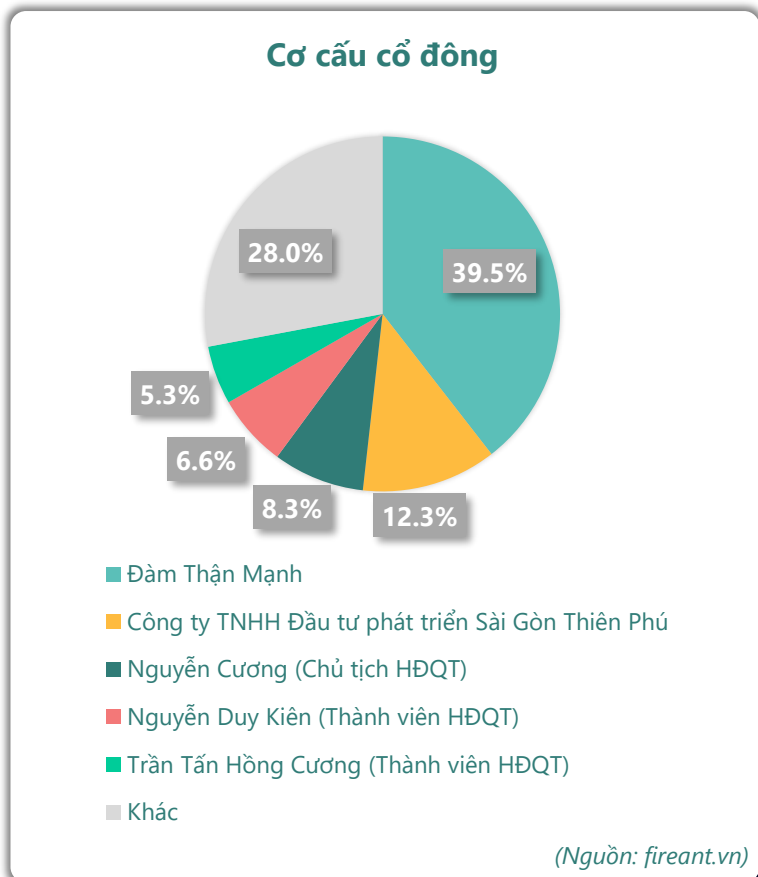
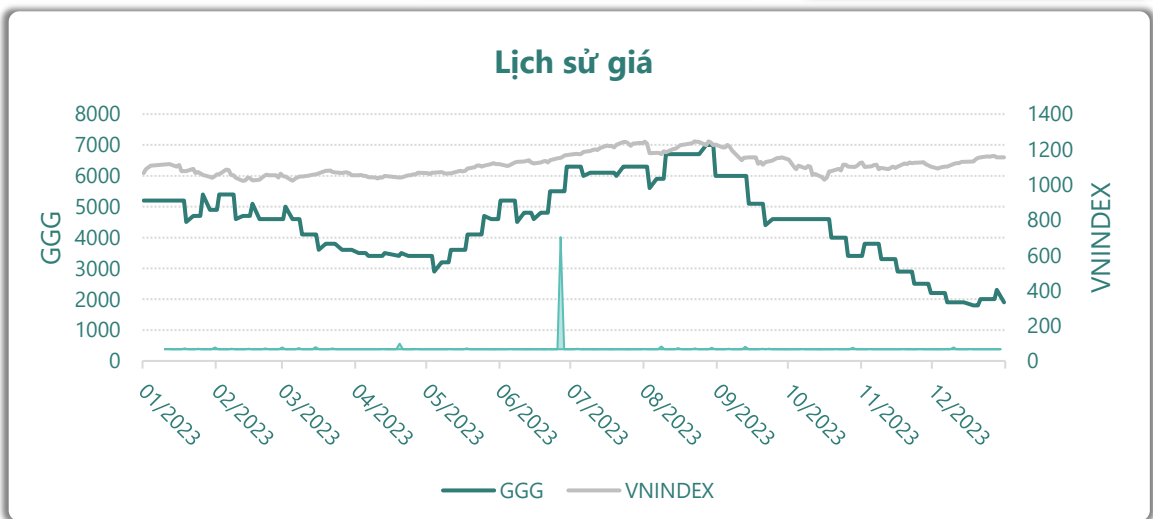
Sàn giao dịch	UPCOM
Khoảng giá 52 tuần	1,800 - 7,000
Vốn hóa (tỷ VNĐ)	56
Số lượng CPLH (CP)	29,388,589
KLGD BQ 20 phiên (CP)	730
Sở hữu nước ngoài	2.1%
Beta	0.04
EPS	-525
P/E	-3.6



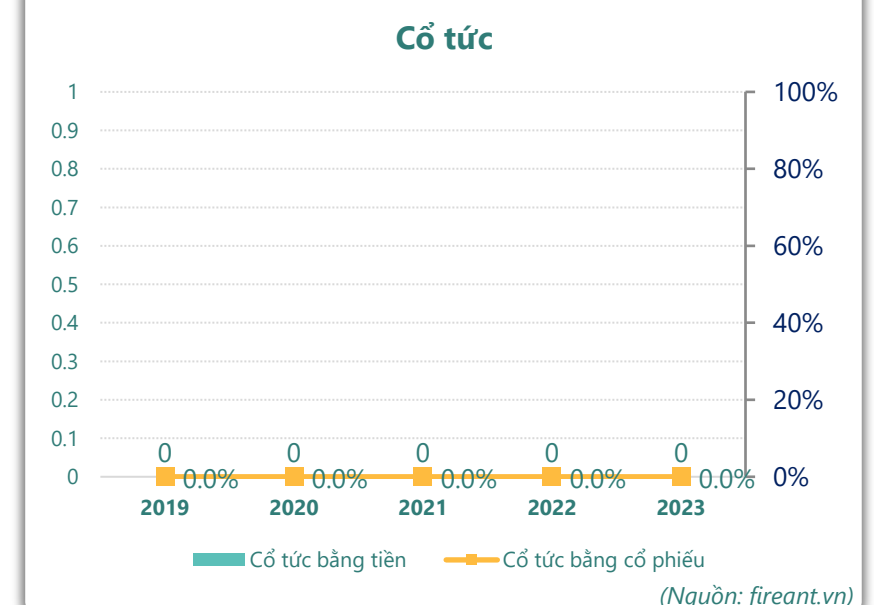
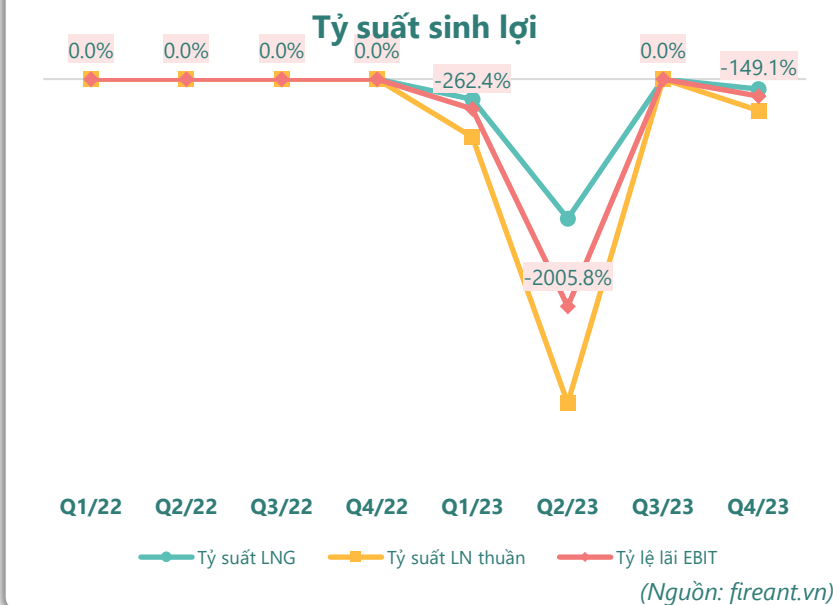
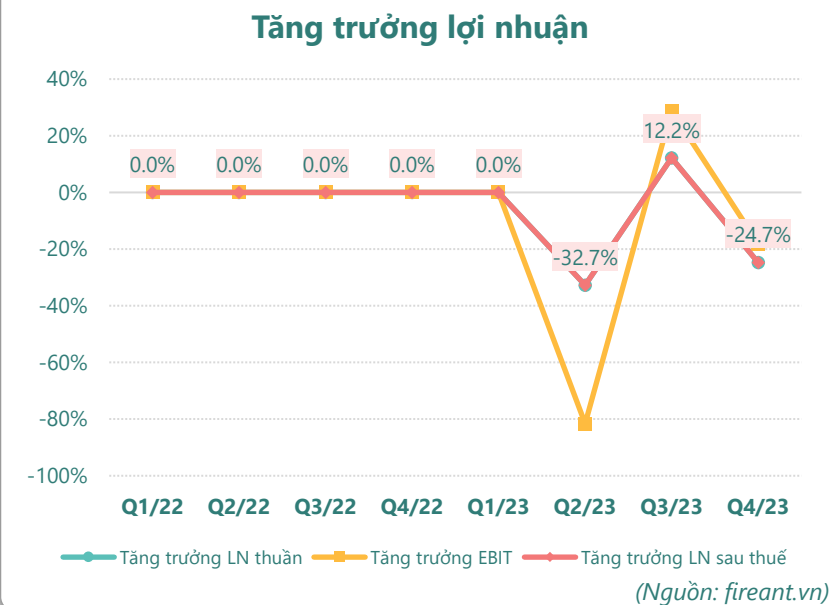
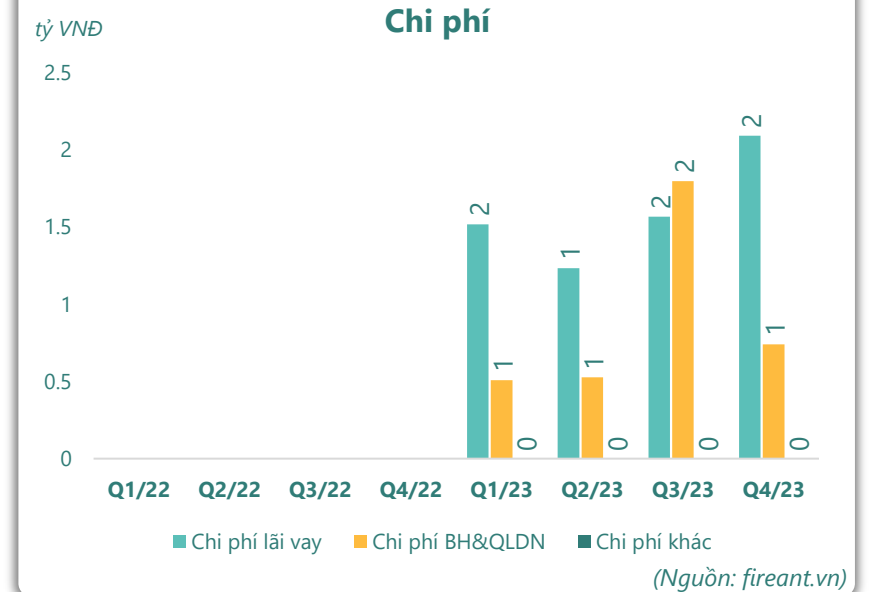
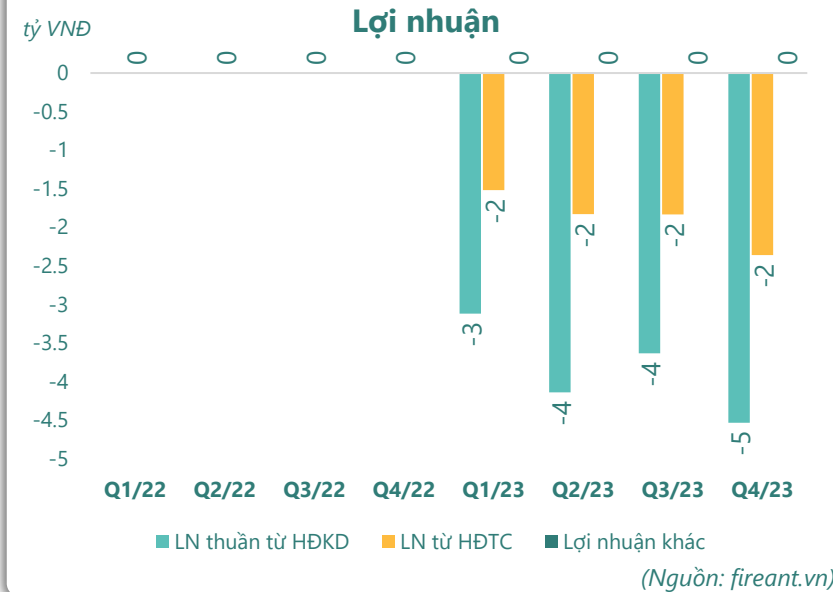
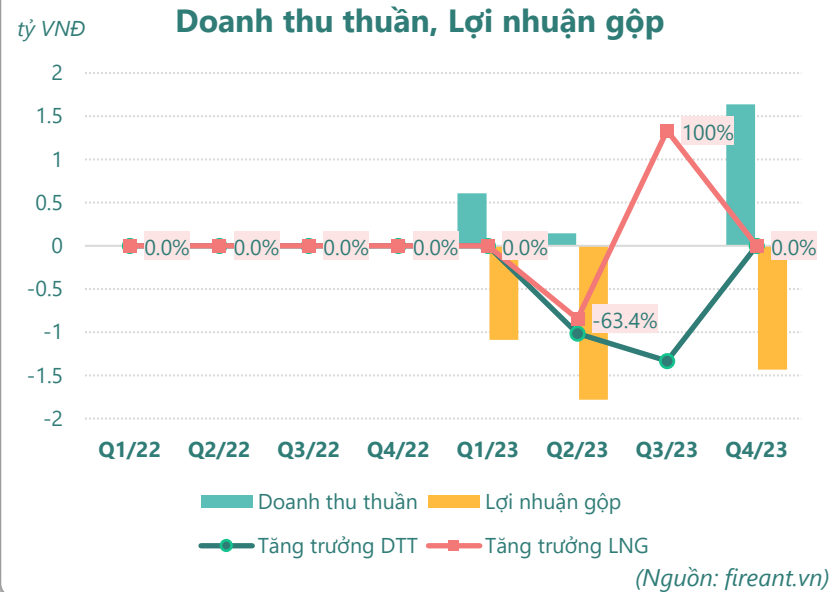
DT thuần 2023
2.39
tỷ VNĐ
YoY: ▼34.8 -93.6%

LN thuần 2023
-15.4
tỷ VNĐ
YoY: ▲ 8.70 36.1%

LN sau thuế 2023
-15.4
tỷ VNĐ
YoY: ▲ 8.70 36.1%



KẾT QUẢ KINH DOANH

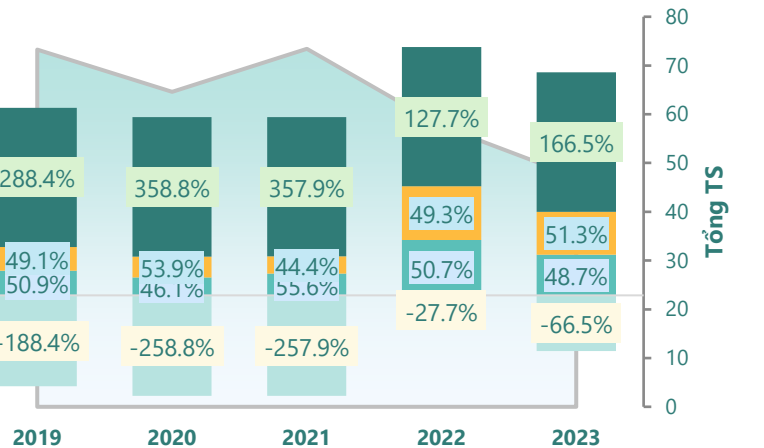


TÀI SẢN - NGUỒN VỐN

Cơ cấu Tổng tài sản

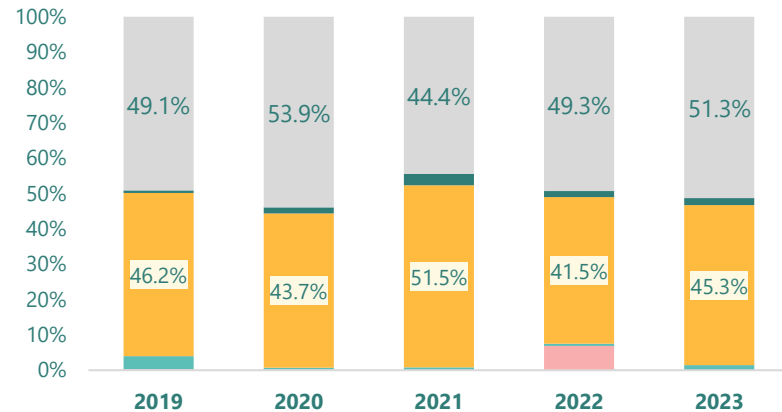
tỷ VNĐ

Tổng TS



(Nguồn: fireant.vn)

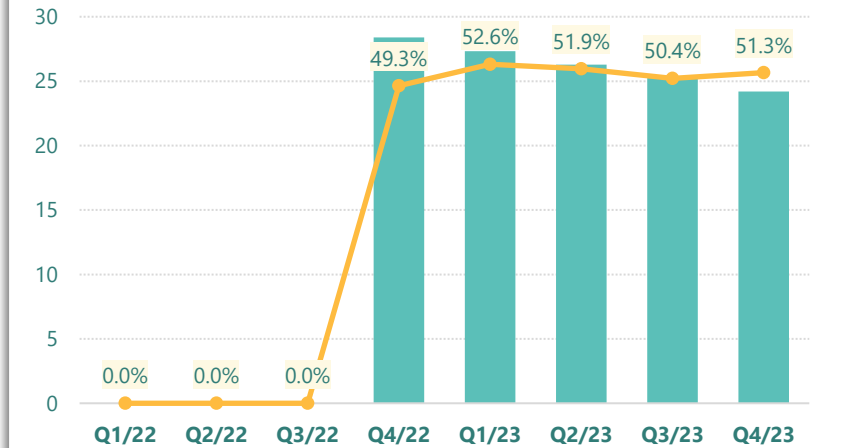
Cơ cấu TS ngắn hạn/Tổng TS



(Nguồn: fireant.vn)

Tài sản cố định

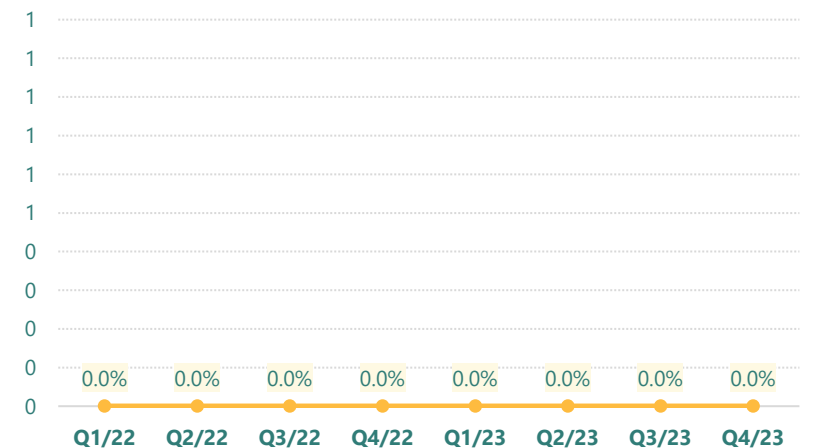
tỷ VNĐ



(Nguồn: fireant.vn)

Tài sản dở dang

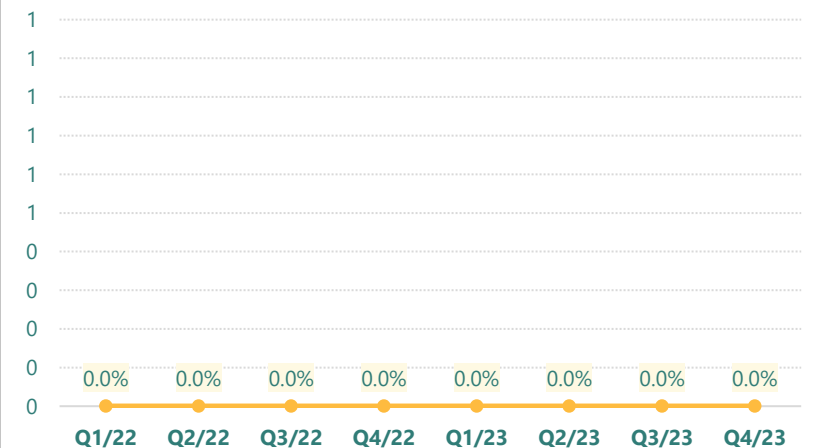
tỷ VNĐ



(Nguồn: fireant.vn)

Đầu tư tài chính dài hạn

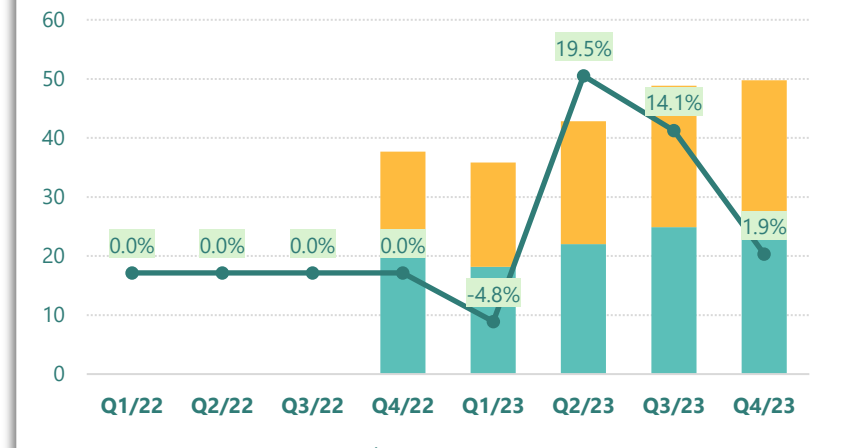
tỷ VNĐ



(Nguồn: fireant.vn)

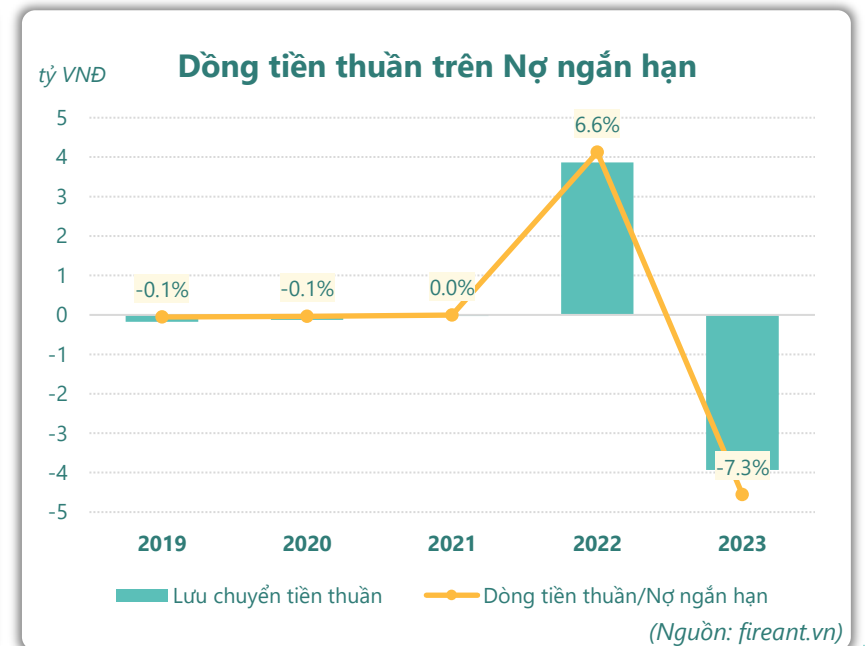
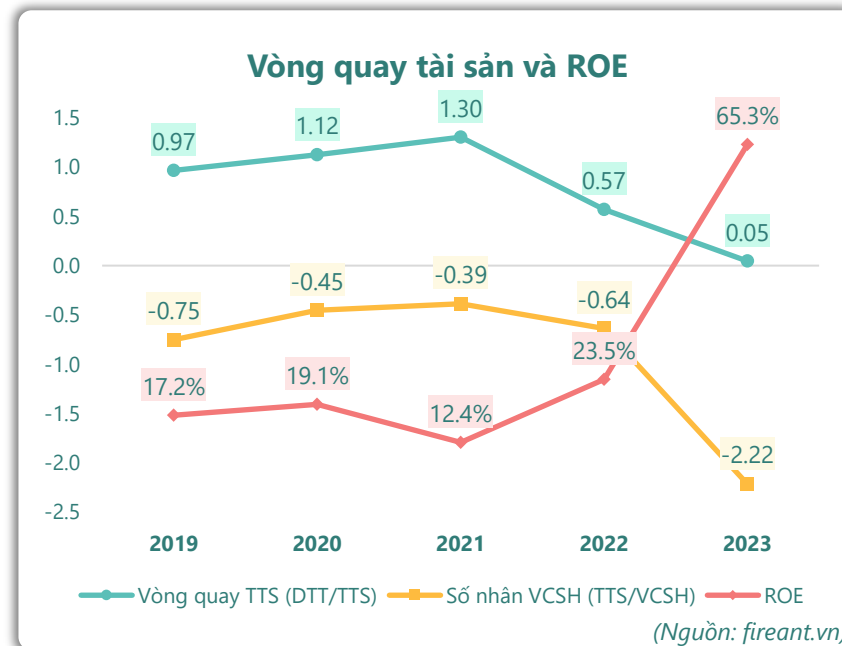
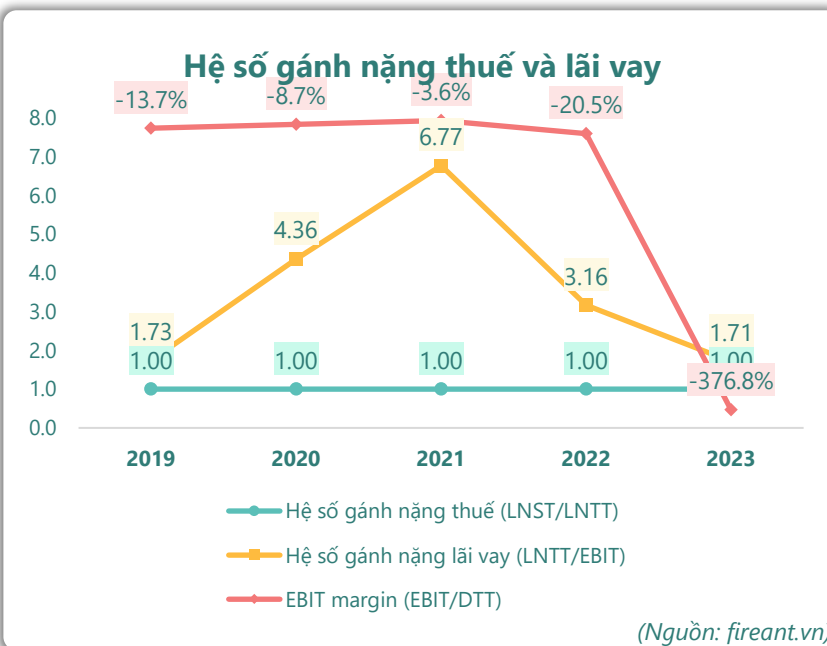
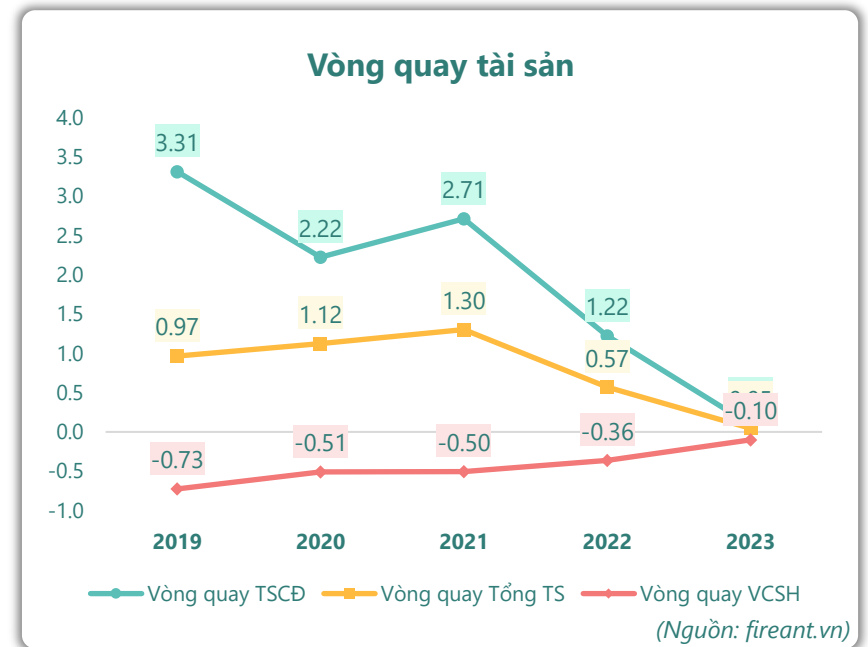
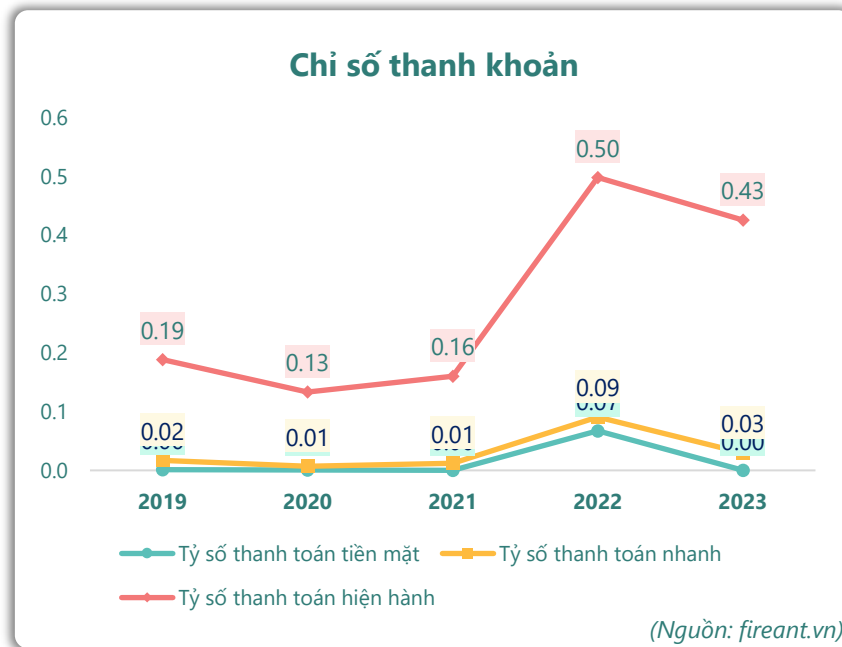
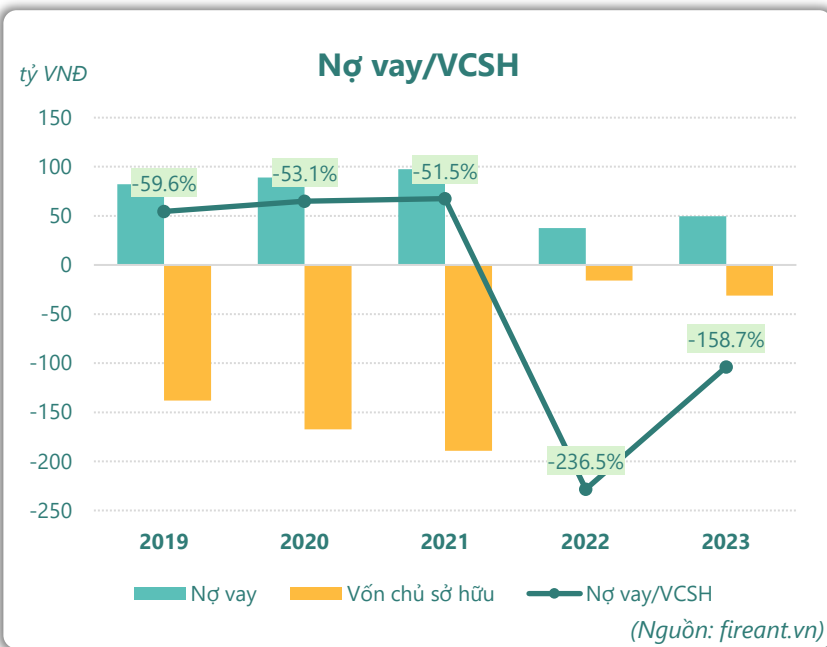
Nợ vay

tỷ VNĐ



(Nguồn: fireant.vn)

HIỆU QUẢ HOẠT ĐỘNG





KẾT QUẢ KINH DOANH

(tỷ VNĐ)	Q4/23	Q4/22	Thay đổi YoY	2023	2022	Thay đổi YoY
Doanh thu thuần	1.64			2.39	37.2	-93.6%
Giá vốn hàng bán	3.07			6.69	38.6	-82.6%
Lợi nhuận gộp	-1.43			-4.30	-1.36	-217%
Doanh thu HĐTC	0.00			0.01	0.00	685%
Chi phí TC	2.36			7.55	18.4	-59.0%
Chi phí lãi vay	2.09			6.42	16.5	-61.1%
LN trong công ty LKLD	0			0	0	
Chi phí bán hàng	0.04			0.12	0.79	-84.4%
Chi phí QLDN	0.70			3.45	3.57	-3.3%
LN thuần từ HĐKD	-4.53			-15.4	-24.1	36.1%
Lợi nhuận khác	0			0	0	
LN trước thuế	-4.53			-15.4	-24.1	36.1%
Lợi nhuận sau thuế	-4.53			-15.4	-24.1	36.1%
LNST của CĐ cty mẹ	-4.53			-15.4	-24.1	36.1%

(Nguồn: fireant.vn)

Lưu chuyển tiền tệ

(tỷ VNĐ)	Q3/22	Q4/22	Q1/23	Q2/23	Q3/23	Q4/23
Lưu chuyển tiền từ HĐKD	0	0	-0.79	-6.08	-4.40	0.07
Lưu chuyển tiền từ HĐĐT	0	0	0.00	0.00	0.01	0.00
Lưu chuyển tiền từ HĐTC	0	0	-3.12	6.12	4.76	-0.49
Tiền đầu kỳ	0	0	3.94	0.03	0.07	0.43
Lưu chuyển tiền thuần	0	0	-3.91	0.04	0.36	-0.42
Ảnh hưởng tỷ giá	0	0	0	0	0	0
Tiền cuối kỳ	0	0	0.03	0.07	0.43	0.01

(Nguồn: fireant.vn)

CÂN ĐỐI KẾ TOÁN

(tỷ VNĐ)	Tại ngày 31/12/2023	Tại ngày 31/12/2022	Thay đổi
TỔNG TÀI SẢN	47.2	57.6	-18.1%
Tài sản ngắn hạn	23.0	29.2	-21.3%
Tiền và tương đương tiền	0.01	3.94	-99.7%
Đầu tư tài chính ngắn hạn	0	0	
Phải thu ngắn hạn	0.67	0.36	83.5%
Hàng tồn kho	21.4	23.9	-10.5%
Tài sản ngắn hạn khác	0.92	1.00	-8.5%
Tài sản dài hạn	24.2	28.4	-14.8%
Phải thu dài hạn	0	0	
Tài sản cố định	24.2	28.4	-14.8%
Bất động sản đầu tư	0	0	
Tài sản dở dang	0	0	
Đầu tư tài chính dài hạn	0	0	
Tài sản dài hạn khác	0	0	
Lợi thế thương mại	0	0	
Nợ phải trả	78.5	73.5	6.8%
Nợ ngắn hạn	53.9	58.6	-7.9%
Vay và nợ thuê ngắn hạn	25.2	22.7	10.8%
Phải trả người bán ngắn hạn	2.80	14.2	-80.3%
Nợ dài hạn	24.6	14.9	64.6%
Vay và nợ thuê dài hạn	24.6	14.9	64.6%
Nguồn vốn chủ sở hữu	-31.3	-15.9	-96.9%
Vốn chủ sở hữu	-31.3	-15.9	-96.9%
Vốn điều lệ	294	294	0.0%
Kinh phí và quỹ khác	0	0	

(Nguồn: fireant.vn)

